

第1回弘前市高齢者福祉計画・介護保険事業計画審議会

日時 平成29年7月26日(水)
午後2時00分
場所 弘前市役所防災会議室
(新庁舎3階)

次 第

1. 開会

2. 委嘱状交付

3. 市長挨拶

4. 会長・副会長の選任について

5. 案件

(1) 介護保険事業の実績について 資料1

(2) 高齢者福祉事業の実績について 資料1

(3) 日常生活圏域ニーズ調査結果について 資料2

(4) 「地域包括ケアシステムの強化のための介護保険法等の一部を改正する法律」の公布について 資料3

6. その他

7. 閉会

第1回弘前市高齢者福祉計画・介護保険
事業計画審議会資料

弘前市高齢者福祉計画・介護保険事業計画実績報告

| | | |
|----------------------------------|---|----|
| I. 弘前市高齢者福祉計画・介護保険事業計画の作成について | … | 1 |
| II. 弘前市高齢者福祉計画・介護保険事業計画の作成スケジュール | … | 2 |
| III. 高齢者人口と認定率の推移 | … | 3 |
| IV. 介護保険の状況 | | |
| 1 要介護度別認定者数 | … | 4 |
| 2 各サービスの対計画費 | … | 4 |
| 3 第6期計画に係る総費用額 | … | 5 |
| 4 弘前市の介護保険事業の基盤整備状況 | … | 14 |
| 5 第1号被保険者の状況 | … | 16 |
| V. 第6期計画における施策の実施状況 | | |
| 1 介護予防・日常生活支援総合事業への取り組み | … | 17 |
| 2 地域包括ケアの推進 | … | 17 |
| 3 高齢者の健康・生きがいづくり | … | 19 |
| 4 自立支援・介護予防等の推進 | … | 20 |
| 5 認知症対策の推進 | … | 21 |
| 6 在宅福祉サービス等の充実等 | … | 22 |
| VI. 介護保険事業の円滑な運営 | … | 24 |

I. 弘前市高齢者福祉計画・介護保険事業計画の作成について

1 計画作成について

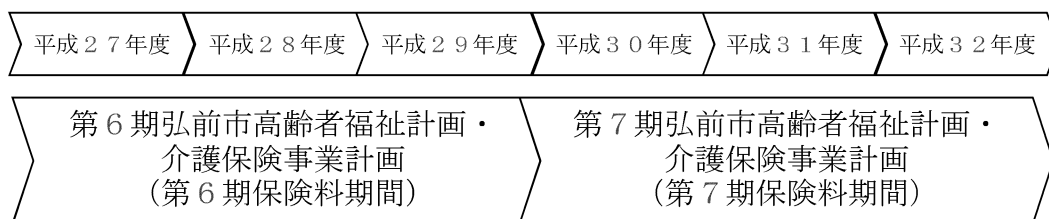
○高齢者福祉計画

高齢者福祉計画は、介護保険事業計画と一体のものとして作成されなければならない。（老人福祉法第20条の8第7項）

○介護保険事業計画

- (1) 市町村は（国の）基本指針に即して、3年を1期とする当該市町村が行う介護保険事業に係る保険給付の円滑な実施に関する計画（介護保険事業計画）を定めるものとする。（介護保険法第117条第1項）
- (2) 保険料は、おおむね3年を通じ財政の均衡を保つことができるものでなければならない。（介護保険法第129条第3項）
- (3) 介護保険事業計画は、高齢者福祉計画と一体のものとして作成されなければならない。（介護保険法第117条第6項）

2 弘前市高齢者福祉計画・介護保険事業計画の作成スケジュール



3 計画策定の基本的な指針（案）

第6期の計画は、高齢者が生きがいを持って安心して暮らせるまちを目指して、地域包括ケア体制を強化するとともに、介護保険を持続可能な制度としていくために、高齢者の介護予防、健康づくりの推進、介護保険サービスの適正化などに向けて取り組むこととしました。

第7期の計画は、高齢者が生きがいを持って安心して暮らせるまちを目指し、第6期計画で構築した地域包括ケア体制を深化させるとともに、介護保険を持続可能な制度とするために各種事業に引き続き取り組むこととします。

○基本的方針

- ・地域包括ケアシステムの深化・推進
- ・高齢者の健康、生きがいづくりの推進

○想定される主な取り組み

- ・介護予防、健康づくりの推進
- ・認知症対策、高齢者の権利擁護の推進
- ・介護保険事業の円滑な運営
- ・高齢者の生活支援の充実
- ・高齢者の居住に係る支援

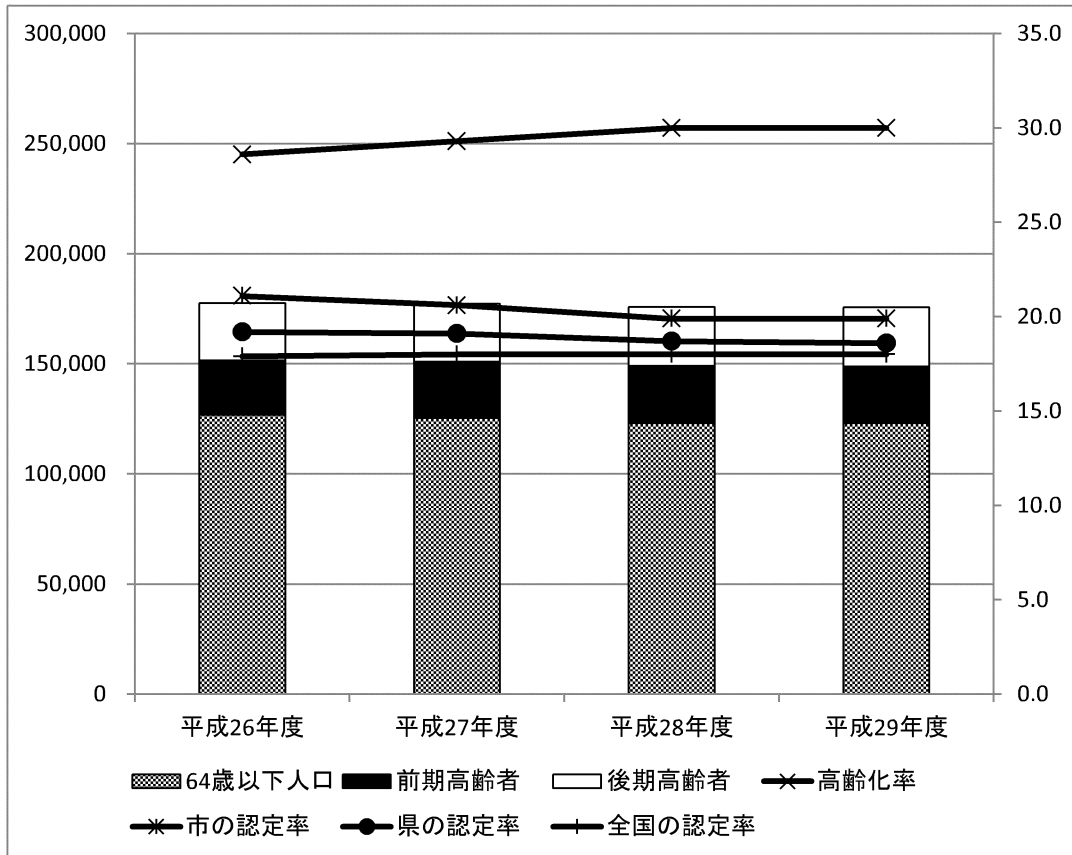
Ⅱ. 弘前市高齢者福祉計画・介護保険事業計画策定スケジュール

| 月 | 項目 | 内容 |
|--------------|------------------------|--|
| 平成28年 12月 | 介護予防・日常生活圏域 ニーズ調査 | 無作為抽出した市民5,000人に対し、日常生活圏域ごとに生活状況の調査を実施 |
| 平成29年 3月 | 介護予防・日常生活圏域 ニーズ調査集計 | 集計した数値を国が設置したインターネット上のサイト「知己包括ケア「見える化」システム」に登録 |
| 7月 | 第1回審議会開催 | 第6期事業計画の実績、第7期事業計画案、国の動向の説明 |
| | 第1回審議会の意見集約 | 第1回審議会での意見・質問等のとりまとめ |
| 9月 | 第2回審議会開催 | 第1回審議会後の打合せにより、資料作成 |
| | 第2回審議会の意見集約 | 第2回審議会での意見・質問等のとりまとめ |
| 11月 | 第3回審議会開催 | 計画素案及び介護保険料改定案について審議会に諮る |
| | 第3回審議会の意見集約 | 第3回審議会での意見・質問等のとりまとめ |
| | 介護保険事業計画最終案の 作成 | 第3回までの意見等を集約し、介護保険事業計画最終案を作成 |
| 11月～ 12月 | パブリックコメントの募集 | 介護保険事業計画案をホームページに掲載し、意見の募集を行う |
| 平成30年 1月 | 第4回審議会開催 | 介護保険事業計画最終案及び介護保険料改定最終案を審議会へ諮る |
| | 市長決定 | 計画の決定、保険料の決定 |
| 3月 | 条例改定 | 保険料の改定、その他必要に応じた改定 |

Ⅲ. 高齢者人口と認定率の推移

○人口は減少傾向にあり、高齢化が進んでいる。

○認定率は減少傾向にある（健康な高齢者が多くなった。）が、依然として全国平均より高い。



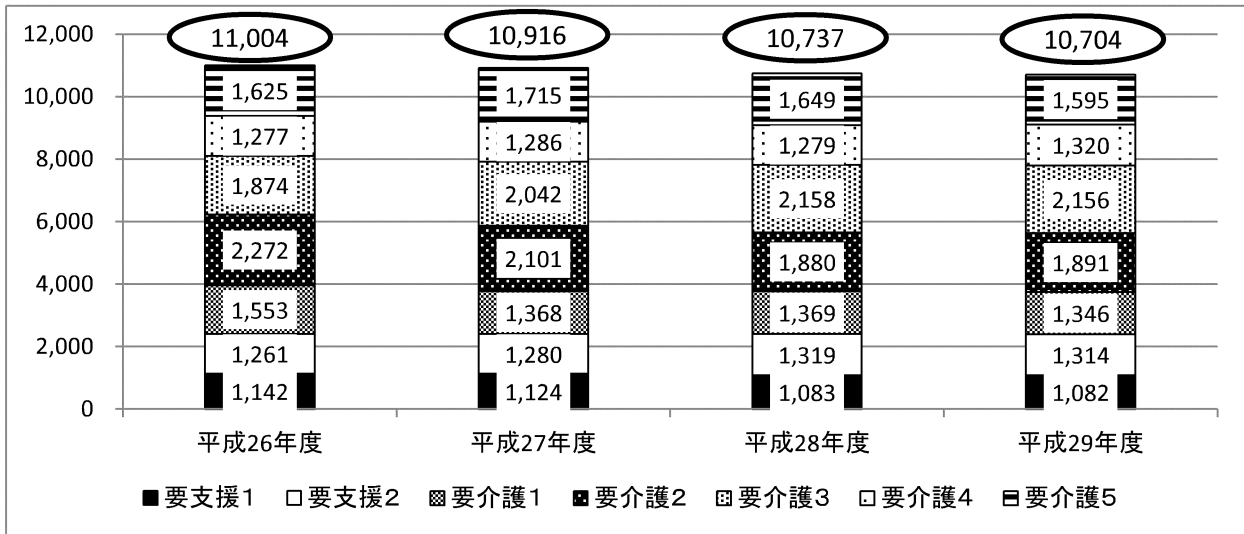
| | 第5期計画期間 | | 第6期計画期間 | | | | | |
|-----------|---------|---------|---------|---------|---------|----------|---------|--|
| | 平成26年度 | 平成27年度 | | 平成28年度 | | 平成29年度見込 | | |
| | | 計画値 | 実績 | 計画値 | 実績 | 計画値 | 実績 | |
| 総人口 | 177,578 | 176,104 | 177,355 | 174,466 | 175,844 | 172,828 | 175,721 | |
| 高齢者 | 50,810 | 51,878 | 51,974 | 52,294 | 52,756 | 52,710 | 52,786 | |
| うち前期高齢者 | 24,717 | 25,424 | 25,533 | 25,550 | 25,884 | 25,676 | 25,768 | |
| うち後期高齢者 | 26,093 | 26,454 | 26,441 | 26,744 | 26,872 | 27,034 | 27,018 | |
| 高齡化率 | | | | | | | | |
| 弘前市 | 28.6 | 29.5 | 29.3 | 30.0 | 30.0 | 30.5 | 30.0 | |
| 県平均 | 29.2 | 30.0 | 30.2 | 30.7 | 31.0 | 31.4 | — | |
| 全国平均 | 26.1 | 26.8 | 26.6 | 27.5 | 27.3 | 28.0 | 27.2 | |
| 認定者 | 11,004 | 11,377 | 10,916 | 11,779 | 10,737 | 11,233 | 10,704 | |
| うち前期高齢者 | 1,270 | 1,195 | 1,277 | 1,207 | 1,238 | 1,113 | 1,224 | |
| うち後期高齢者 | 9,484 | 9,964 | 9,405 | 10,369 | 9,280 | 9,925 | 9,264 | |
| うち第2号被保険者 | 250 | 218 | 234 | 203 | 219 | 195 | 216 | |
| 認定率 | | | | | | | | |
| 弘前市 | 21.1 | 21.5 | 20.6 | 22.1 | 19.9 | 20.9 | 19.9 | |
| 県平均 | 19.2 | — | 19.1 | — | 18.7 | — | 18.6 | |
| 全国平均 | 17.9 | — | 18.0 | — | 18.0 | — | 18.0 | |

※出典：住民基本台帳年齢別人口、介護保険事業状況報告（月報）、各年10月1日時点

※平成29年度は29年1月1日時点の数値

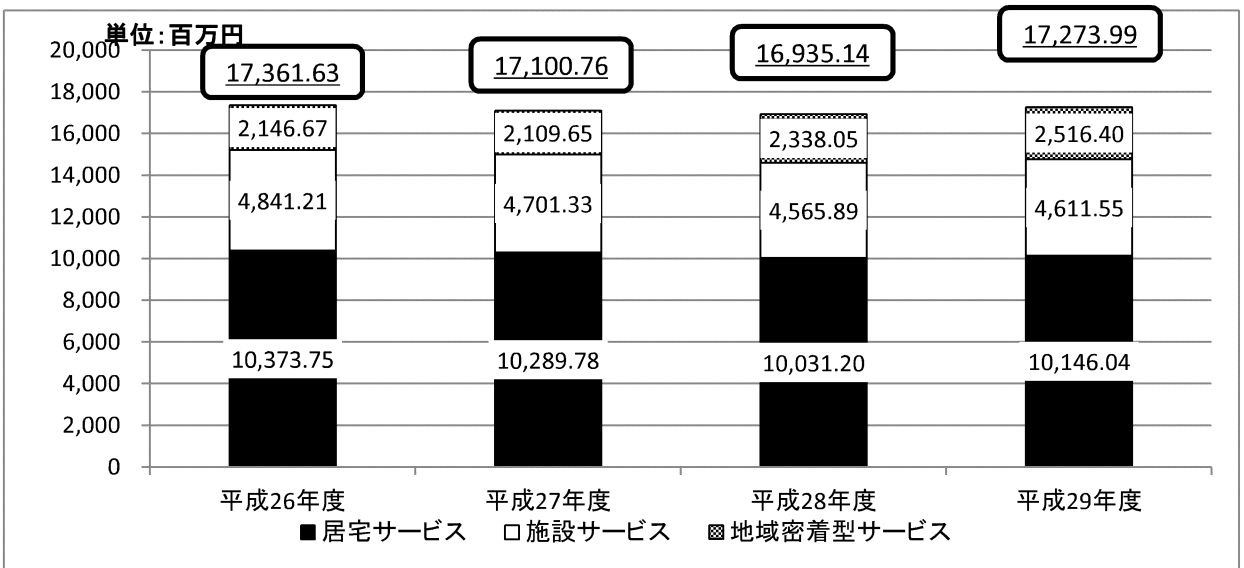
IV. 介護保険の状況

1 要介護別認定者数



※数値は介護保険事業状況報告（年報）

2 各サービスの実績



| サービス | 平成26年度 | | 平成27年度 | | 平成28年度 | | 平成29年度見込 | |
|-----------|-----------|--------|-----------|-------|-----------|--------|-----------|--------|
| | 実績 | 対計画比 | 実績 | 対計画比 | 実績 | 対計画比 | 実績 | 対計画比 |
| 居宅サービス | 10,373.75 | 107.2% | 10,289.78 | 96.2% | 10,031.20 | 91.9% | 10,146.04 | 96.2% |
| 施設サービス | 4,841.21 | 91.2% | 4,701.33 | 98.0% | 4,565.89 | 95.4% | 4,611.55 | 97.3% |
| 地域密着型サービス | 2,146.67 | 90.2% | 2,109.65 | 96.9% | 2,338.05 | 107.8% | 2,516.40 | 113.4% |
| 合計 | 17,361.63 | 100.0% | 17,100.76 | 96.8% | 16,935.14 | 94.8% | 17,273.99 | 98.7% |

3. 第6期計画に係る総費用額

(1) 介護給付等に係る総費用

(千円)

| | 平成27年度 | | | 平成28年度 | | | 平成29年度 | | |
|-----------------|------------|------------|--------|------------|------------|--------|------------|------------|--------|
| | 計画 | 実績 | 計画比(%) | 計画 | 実績 | 計画比(%) | 計画 | 実績見込 | 計画比(%) |
| 居宅サービス費 | 8,672,267 | 8,294,425 | 95.6 | 8,775,119 | 8,019,804 | 91.4 | 9,043,341 | 8,276,352 | 91.5 |
| 地域密着型サービス費 | 2,176,753 | 2,109,652 | 96.9 | 2,168,638 | 2,338,053 | 107.8 | 2,218,814 | 2,516,399 | 113.4 |
| 施設サービス費 | 4,797,207 | 4,701,328 | 98.0 | 4,786,589 | 4,565,894 | 95.4 | 4,738,792 | 4,611,553 | 97.3 |
| 介護給付費計 | 15,646,227 | 15,105,405 | 96.5 | 15,730,346 | 14,923,751 | 94.9 | 16,000,947 | 15,404,304 | 96.3 |
| 介護予防サービス等 | 907,499 | 830,509 | 91.5 | 1,034,362 | 852,381 | 82.4 | 365,106 | 699,083 | 191.5 |
| 地域密着型介護予防サービス | 8,743 | 7,680 | 87.8 | 8,712 | 7,463 | 85.7 | 8,712 | 7,538 | 86.5 |
| 介護予防給付費計 | 916,242 | 838,189 | 91.5 | 1,043,074 | 859,844 | 82.4 | 373,818 | 706,621 | 189.0 |
| 特定入所者介護(予防)サービス | 624,382 | 683,856 | 109.5 | 608,786 | 666,749 | 109.5 | 631,587 | 673,416 | 106.6 |
| 高額介護(予防)サービス | 420,102 | 408,287 | 97.2 | 422,463 | 417,754 | 98.9 | 427,725 | 421,931 | 98.6 |
| 高額医療合算 | 44,284 | 45,639 | 103.1 | 44,620 | 47,705 | 106.9 | 45,364 | 48,182 | 106.2 |
| 審査支払手数料 | 19,947 | 19,380 | 97.2 | 20,255 | 19,345 | 95.5 | 19,850 | 19,538 | 98.4 |
| 保険給付費計 | 17,671,183 | 17,100,756 | 96.8 | 17,869,544 | 16,935,148 | 94.8 | 17,499,292 | 17,273,992 | 98.7 |
| 地域支援事業に係る費用 | 183,466 | 188,974 | 103.0 | 184,169 | 217,693 | 118.2 | 863,192 | 865,156 | 100.2 |
| 総費用額 | 17,854,649 | 17,289,730 | 96.8 | 18,053,713 | 17,152,841 | 95.0 | 18,362,484 | 18,139,148 | 98.8 |

(2) 介護給付に係る費用

(千円)

| | 平成27年度 | | | 平成28年度 | | | 平成29年度 | | |
|--------------|------------|------------|--------|------------|------------|--------|------------|------------|--------|
| | 計画 | 実績 | 計画比(%) | 計画 | 実績 | 計画比(%) | 計画 | 実績見込 | 計画比(%) |
| 居宅サービス | | | | | | | | | |
| 訪問介護 | 3,269,380 | 3,134,154 | 95.9 | 3,287,094 | 3,148,444 | 95.8 | 3,385,044 | 3,180,144 | 93.9 |
| 訪問入浴介護 | 66,894 | 67,447 | 100.8 | 67,272 | 70,570 | 104.9 | 69,916 | 71,275 | 101.9 |
| 訪問看護 | 387,799 | 335,672 | 86.6 | 389,223 | 317,415 | 81.6 | 400,507 | 320,589 | 80.0 |
| 訪問リハビリテーション | 14,027 | 24,698 | 176.1 | 14,987 | 30,769 | 205.3 | 16,323 | 31,077 | 190.4 |
| 居宅療養管理指導 | 33,120 | 32,563 | 98.3 | 32,940 | 32,994 | 100.2 | 33,677 | 33,324 | 99.0 |
| 通所介護 | 1,896,424 | 1,805,982 | 95.2 | 1,935,533 | 1,579,038 | 81.6 | 2,012,394 | 1,594,829 | 79.3 |
| 通所リハビリテーション | 620,396 | 581,809 | 93.8 | 638,568 | 556,713 | 87.2 | 665,362 | 562,280 | 84.5 |
| 短期入所生活介護 | 934,151 | 887,231 | 95.0 | 957,454 | 927,025 | 96.8 | 983,032 | 1,112,430 | 113.2 |
| 短期入所療養介護 | 32,437 | 31,176 | 96.1 | 31,724 | 21,610 | 68.1 | 31,893 | 21,827 | 68.4 |
| 特定施設入居者生活介護 | 124,769 | 120,450 | 96.5 | 124,566 | 127,772 | 102.6 | 124,814 | 129,049 | 103.4 |
| 福祉用具貸与 | 383,800 | 365,084 | 95.1 | 386,966 | 363,144 | 93.8 | 398,366 | 366,775 | 92.1 |
| 特定福祉用具販売 | 17,471 | 11,485 | 65.7 | 17,645 | 11,354 | 64.3 | 18,075 | 11,468 | 63.4 |
| 住宅改修 | 35,321 | 28,073 | 79.5 | 35,919 | 22,517 | 62.7 | 36,991 | 22,742 | 61.5 |
| 居宅介護支援 | 856,278 | 868,601 | 101.4 | 855,228 | 810,439 | 94.8 | 866,947 | 818,543 | 94.4 |
| 計 | 8,672,267 | 8,294,425 | 95.6 | 8,775,119 | 8,019,804 | 91.4 | 9,043,341 | 8,276,352 | 91.5 |
| 地域密着型サービス | | | | | | | | | |
| 認知症対応型通所介護 | 147,802 | 122,286 | 82.7 | 142,982 | 116,974 | 81.8 | 141,741 | 118,143 | 83.4 |
| 認知症対応型共同生活介護 | 2,028,951 | 1,987,366 | 98.0 | 2,025,656 | 1,995,916 | 98.5 | 2,025,218 | 2,015,875 | 99.5 |
| 地域密着型通所介護 | | | | | 225,163 | — | | 227,381 | — |
| 小規模多機能型居宅介護 | | | | | | | 51,855 | 155,000 | 298.9 |
| 計 | 2,176,753 | 2,109,652 | 96.9 | 2,168,638 | 2,338,053 | 107.8 | 2,218,814 | 2,516,399 | 113.4 |
| 施設サービス | | | | | | | | | |
| 介護老人福祉施設 | 2,008,896 | 2,003,830 | 99.7 | 2,004,542 | 1,931,081 | 96.3 | 2,007,407 | 1,950,392 | 97.2 |
| 介護老人保健施設 | 2,717,113 | 2,634,187 | 96.9 | 2,711,102 | 2,574,395 | 95.0 | 2,660,437 | 2,600,139 | 97.7 |
| 介護療養型医療施設 | 71,198 | 63,311 | 88.9 | 70,945 | 60,418 | 85.2 | 70,948 | 61,022 | 86.0 |
| 計 | 4,797,207 | 4,701,328 | 98.0 | 4,786,589 | 4,565,894 | 95.4 | 4,738,792 | 4,611,553 | 97.3 |
| 介護給付費計 | 15,646,227 | 15,105,405 | 96.5 | 15,730,346 | 14,923,751 | 94.9 | 16,000,947 | 15,404,304 | 96.3 |

(3) 日常生活圏域ごとの地域密着型介護（予防）サービスの利用実績

(単位：回、人)

| 日常生活圏域 | 平成27年度 | | 平成28年度 | | 平成29年度 | |
|--------------|--------|-------|--------|-------|--------|-------|
| | 計画値 | 実績 | 計画値 | 実績 | 計画値 | 実績見込 |
| 第一 | | | | | | |
| 地域密着型通所介護 | | | | | | |
| 回数 | | | | 2,573 | | 3,534 |
| 利用人数 | | | | 70 | | 80 |
| 認知症対応型通所介護 | | | | | | |
| 回数 | 1,849 | 0 | 1,796 | 0 | 1,778 | 0 |
| 利用人数 | 14 | 0 | 13 | 0 | 13 | 0 |
| 小規模多機能型居宅介護 | | | | | | |
| 利用人数 | | | | | | 0 |
| 認知症対応型共同生活介護 | | | | | | |
| 利用人数 | 159 | 160 | 159 | 174 | 159 | 170 |
| 第二 | | | | | | |
| 地域密着型通所介護 | | | | | | |
| 回数 | | | | 2,867 | | 3,570 |
| 利用人数 | | | | 69 | | 80 |
| 認知症対応型通所介護 | | | | | | |
| 回数 | 1,757 | 3,329 | 1,707 | 2,880 | 1,690 | 1,968 |
| 利用人数 | 13 | 50 | 13 | 39 | 13 | 30 |
| 小規模多機能型居宅介護 | | | | | | |
| 利用人数 | | | | | | 29 |
| 認知症対応型共同生活介護 | | | | | | |
| 利用人数 | 62 | 78 | 62 | 78 | 62 | 78 |
| 第三 | | | | | | |
| 地域密着型通所介護 | | | | | | |
| 回数 | | | | 1,790 | | 1,896 |
| 利用人数 | | | | 22 | | 25 |
| 認知症対応型通所介護 | | | | | | |
| 回数 | 2,786 | 1,428 | 2,706 | 973 | 2,679 | 672 |
| 利用人数 | 21 | 29 | 20 | 22 | 20 | 15 |
| 小規模多機能型居宅介護 | | | | | | |
| 利用人数 | | | | | | 29 |
| 認知症対応型共同生活介護 | | | | | | |
| 利用人数 | 56 | 68 | 56 | 71 | 56 | 70 |
| 東部 | | | | | | |
| 地域密着型通所介護 | | | | | | |
| 回数 | | | | 7,352 | | 8,628 |
| 利用人数 | | | | 109 | | 120 |
| 認知症対応型通所介護 | | | | | | |
| 回数 | 2,047 | 3,340 | 1,988 | 3,709 | 1,968 | 3,732 |
| 利用人数 | 15 | 39 | 15 | 33 | 15 | 35 |
| 小規模多機能型居宅介護 | | | | | | |
| 利用人数 | | | | | | 25 |
| 認知症対応型共同生活介護 | | | | | | |
| 利用人数 | 141 | 206 | 141 | 206 | 141 | 206 |

(単位：回、人)

| 日常生活圏域 | 平成27年度 | | 平成28年度 | | 平成29年度 | |
|--------------|--------|--------|--------|--------|--------|--------|
| | 計画値 | 実績 | 計画値 | 実績 | 計画値 | 実績見込 |
| 西部 | | | | | | |
| 地域密着型通所介護 | | | | | | |
| 回数 | | | | 3,319 | | 3,330 |
| 利用人数 | | | | 52 | | 55 |
| 認知症対応型通所介護 | | | | | | |
| 回数 | 1,213 | 960 | 1,179 | 1,022 | 1,167 | 1,122 |
| 利用人数 | 9 | 27 | 9 | 20 | 9 | 20 |
| 小規模多機能型居宅介護 | | | | | | |
| 利用人数 | | | | | | 24 |
| 認知症対応型共同生活介護 | | | | | | |
| 利用人数 | 53 | 65 | 53 | 62 | 53 | 65 |
| 南部 | | | | | | |
| 地域密着型通所介護 | | | | | | |
| 回数 | | | | 7,690 | | 7,716 |
| 利用人数 | | | | 172 | | 170 |
| 認知症対応型通所介護 | | | | | | |
| 回数 | 3,450 | 1,540 | 3,351 | 1,919 | 3,318 | 1,854 |
| 利用人数 | 26 | 24 | 25 | 21 | 24 | 20 |
| 小規模多機能型居宅介護 | | | | | | |
| 利用人数 | | | | | | 29 |
| 認知症対応型共同生活介護 | | | | | | |
| 利用人数 | 141 | 183 | 141 | 173 | 141 | 180 |
| 北部 | | | | | | |
| 地域密着型通所介護 | | | | | | |
| 回数 | | | | 1,924 | | 978 |
| 利用人数 | | | | 19 | | 10 |
| 認知症対応型通所介護 | | | | | | |
| 回数 | 1,475 | 1,448 | 1,432 | 1,202 | 1,418 | 990 |
| 利用人数 | 11 | 32 | 11 | 23 | 11 | 20 |
| 小規模多機能型居宅介護 | | | | | | |
| 利用人数 | | | | | | 25 |
| 認知症対応型共同生活介護 | | | | | | |
| 利用人数 | 79 | 106 | 80 | 106 | 80 | 106 |
| 合計 | | | | | | |
| 地域密着型通所介護 | | | | | | |
| 回数 | | | | 27,515 | | 29,652 |
| 利用人数 | | | | 513 | | 540 |
| 認知症対応型通所介護 | | | | | | |
| 回数 | 14,577 | 12,045 | 14,159 | 11,705 | 14,018 | 10,338 |
| 利用人数 | 109 | 201 | 106 | 158 | 105 | 140 |
| 小規模多機能型居宅介護 | | | | | | |
| 利用人数 | | | | | 175 | 161 |
| 認知症対応型共同生活介護 | | | | | | |
| 利用人数 | 691 | 866 | 692 | 870 | 692 | 875 |

(4) 介護予防給付に係る費用

(千円)

| | 平成27年度 | | | 平成28年度 | | | 平成29年度 | | |
|------------------|---------|---------|--------|-----------|---------|--------|---------|---------|--------|
| | 計画 | 実績 | 計画比(%) | 計画 | 実績 | 計画比(%) | 計画 | 実績見込 | 計画比(%) |
| 介護予防サービス | | | | | | | | | |
| 介護予防訪問介護 | 144,312 | 151,400 | 104.9 | 159,912 | 160,411 | 100.3 | | 112,287 | — |
| 介護予防訪問入浴介護 | 112 | 140 | 125.0 | 212 | 24 | 11.3 | 179 | 24 | 13.4 |
| 介護予防訪問看護 | 9,934 | 8,450 | 85.1 | 10,760 | 9,048 | 84.1 | 10,549 | 9,139 | 86.6 |
| 介護予防訪問リハビリテーション | 201 | 1,421 | 707.0 | 217 | 950 | 437.8 | 226 | 960 | 424.8 |
| 介護予防居宅療養管理指導 | 558 | 438 | 78.5 | 749 | 693 | 92.5 | 656 | 700 | 106.7 |
| 介護予防通所介護 | 411,170 | 356,382 | 86.7 | 468,369 | 369,512 | 78.9 | | 258,659 | — |
| 介護予防通所リハビリテーション | 192,777 | 154,021 | 79.9 | 219,861 | 154,062 | 70.1 | 198,873 | 155,603 | 78.2 |
| 介護予防短期入所生活介護 | 2,738 | 2,432 | 88.8 | 3,647 | 2,477 | 67.9 | 3,842 | 4,954 | 128.9 |
| 介護予防短期入所療養介護 | 460 | 162 | 35.2 | 469 | 258 | 55.0 | 487 | 261 | 53.6 |
| 介護予防特定施設入居者生活介護 | 7,214 | 4,469 | 61.9 | 7,188 | 4,324 | 60.2 | 7,188 | 4,367 | 60.8 |
| 介護予防福祉用具貸与 | 12,112 | 15,196 | 125.5 | 13,882 | 16,970 | 122.2 | 14,003 | 17,140 | 122.4 |
| 介護予防特定福祉用具販売 | 2,759 | 3,194 | 115.8 | 3,143 | 2,888 | 91.9 | 2,706 | 2,917 | 107.8 |
| 住宅改修 | 15,210 | 18,288 | 120.2 | 17,243 | 12,482 | 72.4 | 15,000 | 12,607 | 84.0 |
| 介護予防支援 | 107,942 | 114,516 | 106.1 | 128,710 | 118,282 | 91.9 | 111,397 | 119,465 | 107.2 |
| 計 | 907,499 | 830,509 | 91.5 | 1,034,362 | 852,381 | 82.4 | 365,106 | 699,083 | 191.5 |
| 地域密着型介護予防サービス | | | | | | | | | |
| 介護予防認知症対応型通所介護 | 0 | 213 | — | 0 | 194 | — | 0 | 196 | — |
| 介護予防認知症対応型共同生活介護 | 8,743 | 7,467 | 85.4 | 8,712 | 7,269 | 83.4 | 8,712 | 7,342 | 84.3 |
| 介護予防小規模多機能型通所介護 | | | | | | | 0 | 0 | — |
| 計 | 8,743 | 7,680 | 87.8 | 8,712 | 7,463 | 85.7 | 8,712 | 7,538 | 86.5 |
| 介護予防給付費計 | 916,242 | 838,189 | 91.5 | 1,043,074 | 859,844 | 82.4 | 373,818 | 706,621 | 189.0 |

(5) 地域支援事業に係る費用の見込み

(千円)

| | | 平成27年度 | | 平成28年度 | | 平成29年度 | |
|------------------------|------------------------|---------|---------|---------|---------|---------------------------------------|---------|
| | | 計画 | 実績 | 計画 | 実績 | 計画 | 実績見込 |
| 介護予防事業 | 一次予防事業 | 6,215 | 3,950 | 6,215 | 18,796 | 新しい介護 予防・日常 生活支援総 合事業へ移 行 | |
| | 介護予防 普及啓発事業 | 6,215 | 3,950 | 6,215 | 18,796 | | |
| | 二次予防事業 | 8,731 | 17,400 | 8,731 | 19,250 | | |
| | 通所型 介護予防事業 | 8,641 | 17,304 | 8,641 | 19,211 | | |
| | 訪問型 介護予防事業 | 90 | 96 | 90 | 39 | | |
| | 事業見込量及び 費用額 | 14,946 | 21,350 | 14,946 | 38,046 | | |
| 包括的支援事業 | 介護予防 ケアマネジメント業 | 132,501 | 131,976 | 132,501 | 132,013 | 132,501 | 146,359 |
| | 総合相談支援・ 権利擁護業務 | | | | | | |
| | 包括的・継続的 マネジメント業務 | | | | | | |
| | 事業見込量及び 費用額 | 132,501 | 131,976 | 132,501 | 140,513 | 132,501 | 161,891 |
| 任意事業 | 家族介護支援事業 | 2,943 | 1,921 | 3,138 | 1,695 | 3,353 | 2,404 |
| | ねたきり高齢者等 紙おむつ支給事業 | 1,892 | 1,643 | 2,185 | 1,337 | 2,400 | 1,824 |
| | 家族介護慰労金 支給事業 | 300 | 100 | 300 | 100 | 300 | 300 |
| | 認知症支援事業 | 751 | 178 | 653 | 258 | 653 | 280 |
| | その他の事業 | 33,076 | 33,727 | 33,584 | 37,439 | 34,091 | 40,786 |
| | 成年後見制度 利用支援事業 | 1,300 | 2,848 | 1,300 | 3,096 | 1,300 | 5,020 |
| | 住宅改修支援事業 | 87 | 48 | 87 | 67 | 87 | 87 |
| | 地域自立支援事業 | 20,407 | 20,407 | 20,407 | 23,768 | 20,407 | 23,768 |
| | 高齢者世話付住宅等 生活援助員配置事業 | 20,407 | 20,407 | 20,407 | 23,768 | 20,407 | 23,768 |
| | その他 | 11,282 | 10,424 | 11,790 | 10,508 | 12,297 | 11,911 |
| | 介護相談員 派遣等事業 | 2,597 | 2,378 | 3,105 | 2,411 | 3,612 | 2,822 |
| | 介護保険制度 運営研究会事業 | 70 | — | 70 | — | 70 | — |
| | 介護給付費 適正化事業 | 8,615 | 8,046 | 8,615 | 8,097 | 8,615 | 9,089 |
| | 事業見込量及び 費用額 | 36,019 | 35,648 | 36,722 | 39,134 | 37,444 | 43,190 |
| 包括的支援事業・任意事 業に係る費用額 | 168,520 | 167,624 | 169,223 | 179,647 | 169,945 | 205,081 | |
| 地域支援事業に係る費用額 | 183,466 | 188,974 | 184,169 | 217,693 | 863,192 | 865,156 | |

(千円)

介護予
防事業
から移
行

| | | 平成29年度 | |
|---|------------------------------|---------|---------|
| | | 計画 | 実績見込 |
| 介護予 防・日 常生 活支 援総 合事 業 | 介護予防・生活支援サービス事業 | 687,063 | 635,059 |
| | 訪問型サービス | 145,758 | 128,143 |
| | Ⅰ訪問介護 (従来の予防訪問介護サービス) | 128,143 | 128,143 |
| | Ⅱ訪問型サービスA (緩和した基準によるサービス) | 17,525 | |
| | Ⅳ訪問型サービスC (短期集中予防サービス) | 90 | |
| | 通所型サービス | 418,104 | 400,847 |
| | Ⅰ通所介護 (従来の予防通所介護サービス) | 379,247 | 379,247 |
| | Ⅲ通所型サービスA (緩和した基準によるサービス) | 27,216 | |
| | Ⅳ通所型サービスB (住民主体による支援) | 3,000 | |
| | Ⅴ通所型サービスC (短期集中予防サービス) | 8,641 | 21,600 |
| | 介護予防ケアマネジメント | 123,201 | 106,069 |
| | 一般介護予防事業 | 6,184 | 25,016 |
| | 介護予防普及啓発事業 | 6,184 | 25,016 |
| | 事業見込量及び 費用額 | 693,247 | 660,075 |

(6) 地域支援事業実績等 (回数・件数等)

(回数・件数等)

| | | 平成27年度 | | 平成28年度 | | 平成29年度 | |
|------------------------|------------------------|--------|--------|--------|--------|---------------------------------------|--------|
| | | 計画 | 実績 | 計画 | 実績 | 計画 | 実績見込 |
| 介護予防事業 | 一次予防事業 | | 849 | | 4,971 | 新しい介護 予防・日常 生活支援総 合事業へ移 行 | |
| | 介護予防 普及啓発事業 | | 849 | | 4,971 | | |
| | 二次予防事業 | | | | | | |
| | 通所型 介護予防事業 | 2,580 | 5,776 | 2,580 | 6,407 | | |
| | 訪問型 介護予防事業 | 60 | 32 | 60 | 13 | | |
| | 事業見込量及び 費用額 | | | | | | |
| 包括的支援事業 | 介護予防 ケアマネジメント業 | 220 | 523 | 220 | 553 | | — |
| | 総合相談支援・ 権利擁護業務 | 7,859 | 9,137 | 9,313 | 8,373 | 11,248 | — |
| | 包括的・継続的 マネジメント業務 | | | | | | |
| | 事業見込量及び 費用額 | | | | | | |
| 任意事業 | 家族介護支援事業 | | | | | | |
| | ねたきり高齢者等 紙おむつ支給事業 | | 327 | | 270 | | 308 |
| | 家族介護慰労金 支給事業 | | 1 | | 1 | | 3 |
| | 認知症支援事業 | | | | | | |
| | その他の事業 | | | | | | |
| | 成年後見制度 利用支援事業 | 5 | 11 | 5 | 15 | 5 | 20 |
| | 住宅改修支援事業 | 40 | 22 | 40 | 31 | 40 | 40 |
| | 地域自立支援事業 | | | | | | |
| | 高齢者世話付住宅等 生活援助員配置事業 | | 28,873 | | 30,740 | | 32,000 |
| | その他 | | | | | | |
| | 介護相談員 派遣等事業 | | 183 | | 199 | | 216 |
| 介護保険制度 運営研究会事業 | | — | | — | | — | |
| 介護給付費 適正化事業 | | | | | | | |
| 事業見込量及び 費用額 | | | | | | | |
| 包括的支援事業・任意事 業に係る費用額 | | | | | | | |
| 地域支援事業に係る費用額 | | | | | | | |

(回数・件数等)

平成29年度

介護予
防事業
から移
行

| | | 平成29年度 | |
|---|------------------------------|---------|--------|
| | | 計画 | 実績見込 |
| 介護予 防・日 常生 活支 援総 合事 業 | 介護予防・生活支援サービス事業 | | |
| | 訪問型サービス | 75,284 | 10,971 |
| | Ⅰ訪問介護 (従来の予防訪問介護サービス) | 73,172 | 10,971 |
| | Ⅱ訪問型サービスA (緩和した基準によるサービス) | 2,052 | |
| | Ⅳ訪問型サービスC (短期集中予防サービス) | 60 | |
| | 通所型サービス | 120,751 | 29,526 |
| | Ⅰ通所介護 (従来の予防通所介護サービス) | 100,027 | 23,026 |
| | Ⅲ通所型サービスA (緩和した基準によるサービス) | 18,144 | |
| | Ⅳ通所型サービスB (住民主体による支援) | | |
| | Ⅴ通所型サービスC (短期集中予防サービス) | 2,580 | 6,500 |
| | 介護予防ケアマネジメント | 29,565 | 3,270 |
| | 一般介護予防事業 | | 7,200 |
| | 介護予防普及啓発事業 | | 7,200 |
| | 事業見込量及び 費用額 | | |

4 弘前市の介護保険事業の基盤整備状況

(1) 基盤整備状況

| 区分 | 介護サービス項目 | 29/4/1 | 26/4/1 | 比較 |
|-----|----------------------------|--------|--------|------|
| | | か所数 | か所数 | |
| 1 | 訪問介護 | 90か所 | 96か所 | -6か所 |
| 2 | 訪問入浴介護 | 5か所 | 5か所 | |
| 3 | 訪問看護ステーション | 27か所 | 23か所 | 4か所 |
| 4 | 通所介護 | 43か所 | 52か所 | -9か所 |
| | 定員 | 1,451人 | 1,398人 | 53人 |
| 5 | 通所リハビリテーション | 16か所 | 15か所 | 1か所 |
| | 定員 | 648人 | 588人 | 60人 |
| 6 | 短期入所生活介護 (特養の短期入所) | 11か所 | 11か所 | |
| | 定員 | 218床 | 212床 | 6床 |
| 7 | 短期入所生活介護 (短期入所専用施設) | 8か所 | 7か所 | 1か所 |
| | 定員 | 232床 | 218床 | 14床 |
| 8 | 短期入所療養介護 (老健及び療養型の短期入所) | 13か所 | 13か所 | |
| 9 | 特定施設入居者生活介護 | 3か所 | 3か所 | |
| | 定員 | 220人 | 220人 | |
| 10 | 福祉用具貸与・購入 | 23か所 | 25か所 | -2か所 |
| 11 | 居宅介護支援 | 83か所 | 85か所 | -2か所 |
| 12 | 地域密着型通所介護 | 21か所 | | 21か所 |
| | 定員 | 243人 | | 243人 |
| 13 | 認知症対応型通所介護 | 11か所 | 11か所 | |
| | 定員 | 104人 | 109人 | -5人 |
| 14 | 認知症対応型共同生活介護 | 45か所 | 45か所 | |
| | ユニット数 | 80 U | 80 U | |
| | 定員 | 705人 | 705人 | |
| 15 | 小規模多機能型居宅介護 | 4か所 | | 4か所 |
| | 登録定員 | 82人 | | 82人 |
| | 宿泊定員 | 32人 | | 32人 |
| | 通いサービス定員 | 63人 | | 63人 |
| 16 | 介護老人福祉施設 (特別養護老人ホーム) | 11か所 | 11か所 | |
| | 定員 | 735床 | 735床 | |
| 17 | 介護老人保健施設 | 10か所 | 10か所 | |
| | 定員 | 987床 | 987床 | |
| 18 | 介護療養型医療施設 | 3か所 | 3か所 | |
| | 定員 | 20床 | 20床 | |
| 合 計 | | 427か所 | 415か所 | 12か所 |

※1 訪問看護ステーションのほかに訪問看護を行っている病院・診療所がある。

※2 上記のほか、訪問リハビリテーションは病院で、居宅療養管理指導は病院・歯科医師・薬局等で行っている。

(2) 【圏域ごとの施設の数（平成29年4月1日現在）】

| 生活圏域 | 介護保険施設 | | | | 居住系サービス | | | 居宅サービス | | | | | |
|------|-------------|-------------|-----------|-----------|---------------|------------|-------------|-------------|---------------|-----|---------------|------|----------------|
| | 福祉施設 | 介護老人保健施設 | 介護老人医療施設 | 介護療養型 | 小計 | 特定施設 | ホームグループ | 小計 | 事業所 | 通所系 | 事業所 | 短期入所 | 小計 |
| 第一 | | 2 (215) | | | 2 (215) | 1 (30) | 9 (162) | 10 (192) | 16 (504) | | 3 (253) | | 19 (757) |
| 第二 | 1 (75) | 3 (260) | 1 (10) | | 5 (345) | | 5 (63) | 5 (63) | 12 (331) | | 10 (448) | | 22 (779) |
| 第三 | 3 (210) | 2 (200) | | | 5 (410) | | 4 (57) | 4 (57) | 14 (348) | | 5 (262) | | 19 (610) |
| 東部 | 1 (90) | 1 (112) | | | 2 (202) | | 9 (144) | 9 (144) | 18 (311) | | 2 (127) | | 20 (438) |
| 西部 | 1 (75) | 1 (100) | | | 2 (175) | | 4 (54) | 4 (54) | 13 (374) | | 3 (152) | | 16 (526) |
| 南部 | 3 (155) | | | 2 (10) | 5 (165) | 2 (190) | 9 (144) | 11 (334) | 16 (389) | | 7 (96) | | 23 (485) |
| 北部 | 2 (130) | 1 (100) | | | 3 (230) | | 5 (81) | 5 (81) | 6 (252) | | 2 (119) | | 8 (371) |
| 計 | 11 (735) | 10 (987) | 3 (20) | | 24 (1,742) | 3 (220) | 45 (705) | 48 (925) | 95 (2,509) | | 32 (1,457) | | 127 (3,966) |

() 内は定員

(参考) 【圏域ごとの施設の数（平成26年4月1日現在）】

| 生活圏域 | 介護保険施設 | | | | 居住系サービス | | | 居宅サービス | | | | | |
|------|-------------|-------------|-----------|-----------|---------------|------------|-------------|-------------|---------------|-----|---------------|------|---------------|
| | 福祉施設 | 介護老人保健施設 | 介護老人医療施設 | 介護療養型 | 小計 | 特定施設 | ホームグループ | 小計 | 事業所 | 通所系 | 事業所 | 短期入所 | 小計 |
| 第一 | | 2 (215) | | | 2 (215) | 1 (30) | 8 (135) | 9 (165) | 10 (318) | | 3 (253) | | 13 (571) |
| 第二 | 1 (75) | 3 (260) | 1 (10) | | 5 (345) | | 5 (63) | 5 (63) | 9 (292) | | 9 (448) | | 18 (740) |
| 第三 | 3 (210) | 2 (200) | | | 5 (410) | | 4 (57) | 4 (57) | 10 (233) | | 5 (262) | | 15 (495) |
| 東部 | 1 (90) | 1 (112) | | | 2 (202) | | 10 (171) | 10 (171) | 11 (235) | | 2 (127) | | 13 (362) |
| 西部 | 1 (75) | 1 (100) | | | 2 (175) | 1 (70) | 4 (54) | 5 (124) | 10 (325) | | 3 (152) | | 13 (477) |
| 南部 | 3 (155) | | | 2 (10) | 5 (165) | 1 (120) | 9 (144) | 10 (264) | 10 (301) | | 6 (75) | | 16 (376) |
| 北部 | 2 (130) | 1 (100) | | | 3 (230) | | 5 (81) | 5 (81) | 6 (252) | | 3 (119) | | 9 (371) |
| 計 | 11 (735) | 10 (987) | 3 (20) | | 24 (1,742) | 3 (220) | 45 (705) | 48 (925) | 66 (1,956) | | 31 (1,436) | | 97 (3,392) |

() 内は定員

5 第1号被保険者の状況

(1) 所得段階別第1号被保険者数の推移

(人)

| 区分 | 平成27年度 | | 平成28年度 | | 平成29年度 | |
|------|--------|--------|--------|--------|--------|--------|
| | 計画 | 実績 | 計画 | 実績 | 計画 | 実績見込 |
| 第1段階 | 13,907 | 14,154 | 14,019 | 13,857 | 14,131 | 14,146 |
| 第2段階 | 4,096 | 4,160 | 4,129 | 4,423 | 4,161 | 4,447 |
| 第3段階 | 3,689 | 3,659 | 3,719 | 3,590 | 3,748 | 3,607 |
| 第4段階 | 9,259 | 9,214 | 9,334 | 9,029 | 9,408 | 9,283 |
| 第5段階 | 5,756 | 5,694 | 5,802 | 5,930 | 5,848 | 5,971 |
| 第6段階 | 6,536 | 7,024 | 6,589 | 7,446 | 6,641 | 7,727 |
| 第7段階 | 4,544 | 4,701 | 4,580 | 4,781 | 4,617 | 4,951 |
| 第8段階 | 2,982 | 2,789 | 3,006 | 2,977 | 3,029 | 3,128 |
| 第9段階 | 1,109 | 1,192 | 1,118 | 1,333 | 1,127 | 1,407 |
| 計 | 51,878 | 52,587 | 52,295 | 53,366 | 52,711 | 54,667 |

※各年度10月1日現在（平成29年度は5月末時点）

(2) 構成比の推計と基準額に対する割合

| 区分 | 基準額に対する割合 | 構成比 (%) | | |
|------|-----------|---------|--------|--------|
| | | 平成27年度 | 平成28年度 | 平成29年度 |
| 第1段階 | 0.493 | 26.9% | 26.0% | 25.9% |
| 第2段階 | 0.630 | 7.9% | 8.3% | 8.1% |
| 第3段階 | 0.740 | 7.0% | 6.7% | 6.6% |
| 第4段階 | 0.875 | 17.5% | 16.9% | 17.0% |
| 第5段階 | 1.000 | 10.8% | 11.1% | 10.9% |
| 第6段階 | 1.125 | 13.4% | 13.9% | 14.1% |
| 第7段階 | 1.250 | 8.9% | 9.0% | 9.1% |
| 第8段階 | 1.500 | 5.3% | 5.6% | 5.7% |
| 第9段階 | 1.750 | 2.3% | 2.5% | 2.6% |
| 合計 | | 100.0% | 100.0% | 100.0% |

V. 第6期計画における施策の実施状況

1 介護予防・日常生活支援総合事業への取り組み

| |
|--|
| <p>◎「介護予防・日常生活支援総合事業」は平成29年4月から開始。</p> <p>◎当市の介護予防・日常生活支援総合事業は、介護予防・生活支援サービス事業を3種類、一般介護予防事業を2種類実施。</p> <p>【実施事業の項目】</p> <p>◇介護予防・生活支援サービス事業</p> <ul style="list-style-type: none"> ○訪問型サービス <ul style="list-style-type: none"> ・訪問介護（指定事業所が行う現行の介護予防サービスと同等サービス） ○通所型サービス <ul style="list-style-type: none"> ・通所介護（指定事業所が行う現行の介護予防サービスと同等サービス） ・通所型サービスC（短期集中の筋力向上トレーニング） ○介護予防ケアマネジメント <p>◇一般介護予防事業</p> <ul style="list-style-type: none"> ○介護予防普及啓発事業（高齢者健康トレーニング教室、健康運動指導士による「からだスッキリ実践講座」、地区健康教室） ○地域介護予防活動支援事業（高齢者ふれあい居場所づくり補助事業） |
|--|

2 地域包括ケアの推進

| |
|--|
| <p>地域包括ケアを推進するために、①高齢者の総合的包括的な支援を行う地域包括支援センターの設置・運営（7か所）、②在宅医療と介護を一体的な提供のための医療、介護関係者の連携などに取り組む在宅医療・介護連携推進事業、③認知症の人やその家族への対応として、認知症初期集中支援チームの設置、④認知症ケアパスの作成、⑤認知症地域支援推進員の設置のほか、⑥認知症サポーターの養成、⑦認知症徘徊模擬訓練の実施、⑧個別支援の検討、地域課題の検討を行う地域ケア会議の開催、⑨高齢者との交流活動や見守り体制として、ほのぼのコミュニティ21推進事業、見守りネットワーク事業、緊急通報装置貸与事業、一人暮らし高齢者福祉電話料助成事業、⑩生活支援ハウス運営事業などを実施し、「介護」、「予防」、「医療」、「生活支援サービス」、「住まい」の5つを利用者のニーズに応じて継続的に提供できる体制づくりに取り組んでいます。</p> |
|--|

(1) 包括的支援事業

| |
|---|
| <p>市内7か所の地域包括支援センターにおいて「介護予防ケアマネジメント業務」、「総合相談支援業務」、「権利擁護業務」、「包括的・継続的ケアマネジメント業務」に取り組んでいます。また、地域の住民の身近なところで相談を受けつけ、地域包括支援センターにつなぐために16か所の在宅介護支援センターを窓口として、高齢者の総合相談体制を構築しています。</p> <p>また、地域包括支援センターは、各担当圏域における支援を必要とする高齢者の早期発見・見守りネットワーク、高齢者虐待防止・見守りネットワークなどと連携して取り組んでいます。</p> |
|---|

| | | | | |
|------------------|---------|--------|--------|--------|
| ①地域包括支援センターの設置状況 | (単位：カ所) | | | |
| | 26年度実績 | 27年度実績 | 28年度実績 | 29年度見込 |
| 設置数 | 7 | 7 | 7 | 7 |

| | | | | |
|------------------------|--------|--------|--------|--------|
| ②総合支援、権利擁護業務（延べ相談件数等） | (単位：件) | | | |
| | 26年度実績 | 27年度実績 | 28年度実績 | 29年度見込 |
| 介護保険その他の保健福祉サービスに関すること | 4,042 | 4,076 | 3,624 | 3,800 |
| 権利擁護（成年後見制度等）に関すること | 196 | 119 | 143 | 150 |
| 高齢者虐待に関すること | 50 | 43 | 37 | 35 |

(2) 地域ケア会議活用推進事業

地域包括支援センターでは、各圏域ごとに地域ケア個別会議や地域ケア推進会議を合計で年間50回程度開催し個別ケースの支援や地域課題の抽出等を行っています。市は圏域ごとの地域ケア会議で抽出された課題を整理し、地域課題の解決のための施策等を検討する地域包括支援センター支援連携会議を開催しています。

(3) 在宅患者訪問歯科診療事業

在宅患者の訪問歯科診療への取り組みに市が助成して事業を実施しています。訪問回数、患者数は年々増加し、訪問歯科診療の役割は大きくなっています。

(4) 安心安全見守りネットワーク事業

増加するひとり暮らし高齢者等に対して、協定事業者や地域の自主防災組織が見守り、孤立死やそれに係る要因を早期に発見するための重層的な見守り体制を構築し、通報により健康福祉部関係課による初動対応輪番チームが活動している。更に27年度から協定事業者や民生委員等を集め、見守り活動研修会等を開催している。

| | 平成26年度 | 平成27年度 | 平成28年度 | 平成29年度見込 |
|------------|--------|--------|--------|----------|
| 協定事業者数(団体) | 36 | 44 | 47 | 49 |
| 通 報 (件) | 39 | 42 | 44 | 60 |
| 生 存 (件) | 30 | 30 | 34 | — |
| 死 亡 (件) | 9 | 12 | 10 | — |

(5) ほのぼのコミュニティ21推進事業

住民ボランティアの協力により、在宅ひとり暮らし高齢者や障がい等を定期的に訪問し、孤独感の解消、精神ふれあい促進を図りながら安否確認等行う事業に、補助金を交付。(事業主体：弘前市社会福祉協議会)

| | 26年度実績 | 27年度実績 | 28年度実績 | 29年度見込 |
|-------------|--------|--------|--------|--------|
| 実施地区(地区) | 24 | 25 | 26 | 26 |
| 対象者人数(世帯) | 718 | 727 | 749 | 750 |
| 協力員数(人) | 730 | 679 | 709 | 700 |
| グループ数(グループ) | 418 | 410 | 416 | 400 |

3. 高齢者の健康・生きがいづくり

(1) 高齢者の健康・生きがいづくり

健康志向の高まりのもと、各種スポーツ、レクリエーションや趣味活動により生きがいを感じている高齢者が増えており、市としても高齢者の健康づくり活動を積極的に支援し、高齢者が生きがいを持ち、健康的な生活を送り、みんなで地域の幸せを築いていくことを目指しました。

募集をシニアに絞らずオープンにすることで世代間交流も兼ねた内容にしたり、各人の筋力や体力に合わせた組み立てやメニューの変更で、高齢者の意欲を引き出すなど、スポーツ施設毎に創意を加え教室が行われています。

◎スポーツ施設での主な教室等

| スポーツ施設 | 実施教室等 |
|--------------|--|
| 河西体育センター | ラケットテニス、水中ウォーキング教室等 |
| 温水プール石川 | プールで体力づくり教室、エアロビクス教室、シナプソロジー（脳の活性化）教室等 |
| 克雪トレーニングセンター | お腹スッキリ！骨盤リセット体操教室、寝ながら骨盤&股関節体操教室等 |
| 弘前B&G海洋センター | ストレッチ体操教室、えがおで脳トレ健康体操、ミニバランスポール教室等 |
| 岩木B&G海洋センター | ユニカール教室等 |
| 運動公園 | テニス体験教室、ウォーキング教室 |
| 市民体育館 | ストレッチ体操教室、有酸素運動教室、脳トレ体操教室、ソフトバレー体験教室等 |

(2) 老人クラブへの支援

老人クラブは地域毎に根付いた自主的な組織であり、清掃活動、文化・スポーツ活動、ボランティアなど様々な分野で活動しています。これらの活動を通じて高齢者の生きがいや健康づくりを推進することにより、高齢者の生活を健全で豊かなものにし、福祉の増進に資するクラブに対して補助金を交付し、支援しています。

◎補助対象の主な事業・・・社会奉仕活動、教養講座開催、健康増進事業

(3) 敬老大会（敬老事業）の実施の奨励

敬老大会は高齢者に対し、自らの生活の向上に努める意欲を促すため、弘前市社会福祉協議会が行う敬老大会事業に対し、補助金を交付しています。

◎補助金交付先：弘前市社会福祉協議会（⇒事業主体：地区社会福祉協議会）

(4) 老人福祉センター、生きがいセンター等の利活用の推進

高齢者の健康増進、教養の向上、レクリエーション、生きがいづくり等の場として、65歳以上の市民が無料で利用できるようにし、高齢者が安心して活動できる場として機能するよう配慮しながら、老人福祉センター、生きがいセンターにおける生きがい教室やサークル活動の参加推進を促しました。

4 自立支援・介護予防等の推進

(1) 自立支援介護推進事業

尊厳ある自立した生活の実現に向け、水分や栄養、運動などに着目したケアにより高齢者が自立して日常生活を送れるようサポートする取り組みを行い、良質な介護サービスの提供と要介護度の改善や重度化予防を目指します。

① 自立支援介護推進に向けた研究会

高齢者の自立支援に向けて、効果的な施策を研究するための研究会を立ち上げます。

(単位：回、人)

| | 区分 | 27年度実績 | 28年度実績 | 29年度見込 |
|--------|------|--------|--------|--------|
| 施策研究会 | 開催回数 | 1 | 0 | 0 |
| | 出席人数 | 17 | - | - |
| 事業者懇談会 | 開催回数 | 2 | 2 | 2 |
| | 出席人数 | 17 | 18 | 20 |

② 自立支援の基本ケアの推進

市内施設に運動器の機能向上を目的としたトレーニング機器を導入し、インストラクター指導のもと、介護予防に取り組みます。

ア 高齢者健康トレーニング教室

(ア) マシントレーニング

(単位：回、人)

| | 区分 | 27年度実績 | 28年度実績 | 29年度見込 |
|-------------------------|--------|--------|--------|--------|
| ヒロロ教室 (H27.11開設) | 実施回数 | 450 | 2,537 | 2,850 |
| | 延べ利用人数 | 2,551 | 9,915 | 12,000 |
| ロマンピア教室 (H27.11開設) | 実施回数 | 67 | 1,344 | 1,560 |
| | 延べ利用人数 | 383 | 5,098 | 6,000 |
| 温水プール石川教室 (H28.10開設) | 実施回数 | - | 1,043 | 2,500 |
| | 延べ利用人数 | - | 5,165 | 9,600 |

(イ) ヨガ等の運動教室

(単位：回、人)

| | 区分 | 27年度実績 | 28年度実績 | 29年度見込 |
|--|--------|--------|--------|--------|
| | 実施回数 | 16 | 47 | 50 |
| | 延べ利用人数 | 241 | 640 | 700 |

③ 自立支援介護への取り組みに向けた事業者支援

介護予防、要介護度改善に効果的なパワーリハビリテーションマシンの導入促進と指導者の育成を図ります。

(単位：件、円、回、人)

| | 区分 | 27年度実績 | 28年度実績 | 29年度見込 |
|-----------------|------|-----------|-----------|-----------|
| 介護機器導入事業費補助金 | 利用件数 | 3 | 2 | 4 |
| | 補助金額 | 3,000,000 | 2,000,000 | 4,000,000 |
| 介護研修会参加事業費補助金 | 利用件数 | 1 | - | - |
| | 補助金額 | 20,000 | - | - |
| パワーリハビリテーション研修会 | 開催回数 | 1 | 1 | 1 |
| | 参加人数 | 14 | 15 | 16 |

④ 自立支援介護に取り組む事業者、家族への啓発

自立支援介護に関する講師を招へいし、介護サービス事業者に自立支援介護の意識啓発を推進します。また、自立支援介護に取り組む家族や事業者へ講習会を実施し、認知症状の改善に向けた取り組みを支援します。

(単位：回、人)

| | 区分 | 27年度実績 | 28年度実績 | 29年度見込 |
|--------------|--------|--------|--------|--------|
| 講演会 | 開催回数 | 2 | 0 | 0 |
| | 参加人数 | 220 | - | - |
| 認知症あんしん生活実践塾 | 開催回数 | 3 | 9 | 6 |
| | 延べ参加人数 | 37 | 67 | 100 |

5 認知症対策の推進

(1) 認知症サポーター養成講座

認知症への理解を深めるため普及・啓発活動として認知症サポーターの養成に取り組んでいます。平成28年度までにキャラバン・メイトは累計78人、認知症サポーターは累計5,392人養成しました。

(2) 徘徊模擬訓練

平成26年度に1回、平成28年度に3回開催し、徘徊する認知症高齢者への声かけや対応の方法を学ぶための訓練を行いました。

(3) 認知症に対する相談窓口体制の充実

認知症の人やその家族への相談支援を行う認知症地域支援推進員を平成27年度に市内7つの地域包括支援センター及び市役所に配置しました。この他平成29年度には「認知症初期集中支援チーム」を1箇所設置し、平成30年度からは認知症初期集中支援チーム検討委員会でチームの活動状況を検討しながら推進していく予定です。

(4) 認知症に対する知識の普及・啓発

認知症の理解を促進するため広報ひろさき、市ホームページでの周知、認知症カフェや認知症の人と家族のつどいの開催周知、市内の単位PTA、全小中学校に認知症サポーター養成講座の案内しました。また、平成29年度には「認知症ケアパス」を作成し、平成30年度以降はさらに、認知症ケアパスの普及啓発に努めます。

(5) 成年後見制度の利用をはじめとする権利擁護の推進

成年後見制度に関する啓発として、施設等の事業所や市民に向けた研修会を開催しました。また、市民後見人養成講座修了者を対象としたフォローアップ研修を実施しました。

6 在宅福祉サービス等の充実等

(1) 在宅福祉サービス

| 事業名 | 区分 | 平成26年度 | 平成27年度 | 平成28年度 | 平成29年度見込 |
|----------------------------|-----------|------------|------------|------------|------------|
| 生活支援事業 (ホームヘルパーの派遣) | 実人員(人) | 205 | 207 | 205 | 180 |
| | 延派遣時間(時) | 10,828 | 11,314 | 10,533 | 11,275 |
| | 事業費(円) | 15,279,400 | 15,994,400 | 14,897,800 | 15,786,000 |
| 緊急通報装置 (福祉安心電話) 貸与事業 | 件数(回) | 37 | 26 | 20 | 28 |
| | 総設置台数(台) | 367 | 335 | 311 | 301 |
| | 事業費(円) | 5,155,224 | 3,613,076 | 3,710,128 | 3,996,000 |
| ねたきり高齢者等寝具 丸洗いサービス事業 | 実利用人員(人) | 30 | 27 | 25 | 27 |
| | 実施点数(点) | 81 | 71 | 62 | 81 |
| | 事業費(円) | 220,785 | 194,702 | 170,265 | 239,000 |
| 外出支援サービス事業 (岩木地区) | 実利用人員(人) | 37 | 37 | 36 | 37 |
| | 延利用回数(回) | 1,389 | 1,244 | 1,102 | 1,244 |
| 歩行安全杖支給事業 | 支給本数(本) | 350 | 285 | 236 | 330 |
| | 事業費(円) | 363,960 | 374,976 | 425,898 | 446,000 |
| 高齢者はり・きゆう・マツ サーズ施術料助成事業 | 交付件数(件) | 336 | 321 | 309 | 300 |
| | 事業費(円) | 486,500 | 438,000 | 435,500 | 430,000 |
| ねたきり高齢者等 紙おむつ支給事業 | 実人員(人) | 31 | 23 | 26 | 21 |
| | 延件数(件) | 99 | 76 | 61 | 84 |
| | 事業費(円) | 458,298 | 364,520 | 311,796 | 501,000 |
| 在宅高齢者短期入所事業 | 実人員(人) | 7 | 5 | 11 | 11 |
| | 延回数(回) | 7 | 6 | 11 | 11 |
| | 市負担金(円) | 175,260 | 179,070 | 285,750 | 275,000 |
| | 本人負担(円) | 44,980 | 67,470 | 102,070 | 76,000 |
| 生きがい対応型デイサービス事業 | 実人員(人) | 606 | 665 | 687 | 690 |
| | 延回数(回) | 14,165 | 15,894 | 16,483 | 16,500 |
| | 事業費(円) | 21,247,500 | 23,841,000 | 24,724,500 | 24,750,000 |
| ひとり暮らし高齢者 福祉電話基本料助成事業 | 新規設置台数(台) | 0 | 0 | 廃止 | 廃止 |
| | 総設置台数(台) | 19 | 16 | 0 | 0 |
| | 事業費(円) | 489,333 | 392,867 | 0 | 0 |
| 生活支援ハウス運営事業 | 入所者数(人) | 15 | 10 | 23 | 13 |
| | 退所者数(人) | 12 | 14 | 11 | 12 |
| | 総入所者数(人) | 38 | 34 | 46 | 47 |
| | 事業費(円) | 26,928,000 | 26,928,000 | 30,093,200 | 30,093,200 |

(2) 敬老・生きがい事業一覧表

| サービス名 | 区分 | 平成26年度 | 平成27年度 | 平成28年度 | 平成29年度見込 |
|-------------------|-------------|--------|--------|--------|----------|
| 老人クラブ | クラブ数 | 171 | 156 | 151 | 142 |
| | 会員数 | 6,205 | 5,424 | 5,045 | 4,578 |
| | 活動回数※ | | | | |
| 敬老大会 (敬老事業) | 対象者数 | 25,264 | 25,701 | 26,197 | 27,000 |
| | 出席者数 | 5,804 | 5,924 | 5,970 | 5,940 |
| | 100歳以上 | 32 | 44 | 37 | 21 |
| 老人福祉センター (5ヶ所) | 利用状況(延人員) | 54,461 | 53,526 | 50,251 | 50,776 |
| | 生きがい教室(延人員) | 1,648 | 1,603 | 1,728 | 2,184 |
| 生きがいセンター | 利用状況(延人員) | 11,178 | 12,021 | 11,276 | 12,822 |
| | 生きがい教室(延人員) | 4,440 | 4,419 | 4,106 | 4,848 |

※ 平成23年度から各老人クラブより報告される事業実績内容の変更(簡略化)に伴い活動回数は把握できないので、未計上

(3) 平成28年度末現在の施設の整備状況

| 施設の種類 | 平成28年度 | 定員 |
|----------|--------|------|
| 養護老人ホーム※ | 2ヶ所 | 190人 |
| 軽費老人ホーム | 1ヶ所 | 50人 |
| ケアハウス | 3ヶ所 | 90人 |
| 生活支援ハウス | 3ヶ所 | 48人 |

※ うち1ヶ所は盲養護老人ホーム(定員70人)

(4) シルバーハウジング等状況

| 団地名 | 入居世帯数 | | | | 戸数 | 備考 |
|-------------|--------|--------|--------|----------|------|---|
| | 平成26年度 | 平成27年度 | 平成28年度 | 平成29年度見込 | | |
| 市営住宅 | | | | | | |
| 緑ヶ丘団地 | 36 | 35 | 36 | 36 | 36 戸 | シルバーハウスへ生活援助員を1名ずつ派遣 (桜ヶ丘は平成21年度から2名に増員) |
| 城西2丁目団地 | 35 | 35 | 35 | 36 | 36 戸 | |
| 城西5丁目団地 | 14 | 14 | 13 | 14 | 14 戸 | |
| 桜ヶ丘団地※ | 57 | 61 | 58 | 62 | 62 戸 | |
| 青葉団地 | | | 25 | 29 | 29 戸 | |
| 高齢者向け優良賃貸住宅 | | | | | | |
| りんごの樹 | 24 | 24 | 23 | 24 | 24 戸 | 生活援助員を1名ずつ派遣 |
| ベルメゾンいわき | 20 | 19 | 20 | 20 | 20 戸 | |

(5) 有料老人ホーム、サービス付き高齢者向け住宅の新規設置(登録)状況

| 種類 | 平成26年度 | 平成27年度 | 平成28年度 | 平成29年度見込 | 現施設(住宅)数 |
|---------------|--------|--------|--------|----------|----------|
| 有料老人ホーム | 7 | 3 | 4 | 0 | 58 |
| サービス付き高齢者向け住宅 | 2 | 5 | 1 | 0 | 27 |

※ サービス付き高齢者向け住宅は、安否確認や生活相談など、高齢者の安心を支えるサービスを提供するバリアフリーの住宅です。

VI. 介護保険事業の円滑な運営

(1) 介護サービス相談体制の強化

(単位：回、人)

| | 26年度実績 | 27年度実績 | 28年度実績 | 29年度見込 |
|---------|--------|--------|--------|--------|
| 介護相談員数 | 5 | 6 | 8 | 7 |
| 各施設訪問件数 | 131 | 183 | 199 | 216 |

(2) 介護給付費適正化の推進

| 施策 | 内容 |
|------------------|--|
| ①要介護認定の適正化 | 平成28年度は、ケアプランを作成している事業所とは別の事業所に、2,279件調査委託している。また、施設入所者の更新申請102件を市が実施した。 |
| ②ケアプラン点検 | 年間200件以上の点検を実施し、適切なケアプランが作成されるよう指導している。 |
| ③住宅改修等の点検 | 自立支援に資する改修となっているか現地にて確認・指導している。 |
| ④縦覧点検・医療情報との突合 | 【縦覧点検】 H28年度中、90件の過誤調整があり、273,107円が返還された。 【医療情報との突合】 H28年度中、27件の過誤調整があり、461,088円が返還された。 |
| ⑤ケアマネージャー研修会等の開催 | 市からの情報提供や、グループワークによるケアマネージャー同士の情報交換会の場を提供している。 全5回のうち2回を、ケアプラン作成研修会と位置づけ、外部講師を招き自立支援に向けたケアプランの作成方法を学んでいる。 |
| ⑥ケアプラン作成研修会の開催 | 年間延べ700人以上が参加しており、アンケートでは継続開催の希望も多い。 |

日常生活圏域ニーズ調査について

1 調査の目的

「弘前市第7期高齢者保健福祉計画・介護保険事業計画」の策定にあたっては、高齢者等の日常生活実態及び介護者の介護実態を把握し、本市における地域を含めた課題整理を行い、今後目指すべき地域包括ケアシステム構築のあり方とサービス基盤の方向性を検討し、将来推計の基礎資料を得るため、本調査を実施しました。

2 調査の内容

(1) 介護予防・日常生活支援調査

要介護状態になる前的高齢者に対する「要介護度の悪化につながるリスクの発生状況」及び「要介護度の悪化に影響を与える日常生活の状況」のアンケートを実施し、地域包括ケアシステム構築のための地域課題の抽出とサービス基盤の方向性を検討するための基礎資料を得ることを目的としています。

| | | |
|--------|--|--------|
| 調査対象者 | 平成28年11月18日現在、弘前市に居住する65歳以上の一般高齢者及び要支援1・2認定者（要介護1～5認定者を除く）5,000人を無作為抽出 | 5,000人 |
| 調査方法 | 平成28年12月12日～12月26日、対象者へ郵送にて調査 | |
| 調査票の設計 | 1 あなたのご家族や生活状況について | 9設問 |
| | 2 からだを動かすことについて | 14設問 |
| | 3 食べることについて | 11設問 |
| | 4 毎日の生活について | 25設問 |
| | 5 地域での活動について | 4設問 |
| | 6 たすけあいについて | 8設問 |
| | 7 健康について | 9設問 |
| | | 設問数合計 |

※調査票は資料編に掲載しています。

3 電算処理および報告書の記載方法

(1) 電算処理

集計処理にあたっては、回答結果から世帯状況、健康自立度別高齢者像（元気高齢者、一般高齢者、介護予防事業対象者、生活支援事業対象者）の設定条件や、運動器の機能低下リスク、口腔機能の低下リスク、低栄養の傾向リスク、閉じこもり傾向リスク、認知機能低下リスク、うつ傾向リスク等の判定条件を基に行いました。その条件内容は資料編に記載しています。

また、集計表やグラフの%表示は小数点第2位を四捨五入しているため、合計しても100%にならない場合があります。

(2) 報告書の記載方法

報告書の記載にあたっては、各種テーマごとに関連する設問を集約し、分析を行っているために調査票の設問番号順の記載になっていません。グラフや表に記載しているタイトル番号は、調査票の設問番号を用いています。

また、年齢階級別での比較は対象者数が少ない年齢階級については、5歳ずつの年齢階級で記載していない場合や、年齢と関係なく病気や障害等の要因で悪化していることが多い要支援認定者は記載していない場合があります。

報告書に記載している用語について、「一般高齢者」は要支援・要介護認定者を除いた65歳以上高齢者を称しています。また、要支援認定者は「要支援者」、要介護認定者は「要介護者」として略称を用いています。

4 調査票の配布と回答状況

(1) 有効回答者数と回答率

本調査の回答状況は以下のとおりです。

表 1.1 介護予防・日常生活圏域ニーズ調査の回答状況

| 圏域名 | 調査対象者数 (人) | 調査票の配布数(人) | 有効回答数(人) | 有効回答率 (%) |
|------|------------|------------|----------|-----------|
| 市全域 | 46,202 | 5,000 | 3,310 | 66.2 |
| 第一圏域 | 6,058 | 715 | 511 | 71.5 |
| 第二圏域 | 5,537 | 715 | 494 | 69.1 |
| 第三圏域 | 8,730 | 714 | 507 | 71.0 |
| 東部圏域 | 6,910 | 714 | 494 | 69.2 |
| 西部圏域 | 3,560 | 714 | 446 | 62.5 |
| 南部圏域 | 10,978 | 714 | 477 | 66.8 |
| 北部圏域 | 4,429 | 714 | 381 | 53.4 |

(注) 回収した調査票の中に白紙回答者が^a15人いました。

医政発0602第4号
社援発0602第10号
老発0602第3号
平成29年6月2日

各都道府県知事 殿

厚生労働省医政局長
厚生労働省社会・援護局長
厚生労働省老健局長
(公 印 省 略)

「地域包括ケアシステムの強化のための介護保険法等の一部を改正する法律」
の公布について（通知）

地域包括ケアシステムの強化のための介護保険法等の一部を改正する法律（平成29年法律第52号。以下「改正法」という。）については、本日公布され、順次施行することとされたところである。

改正の趣旨及び主な内容は、下記のとおりであるので、十分御了知の上、管内市町村（特別区を含む。）を始め、関係者、関係団体等に対し、その周知徹底を図るとともに、その運用に遺漏なきを期されたい。

記

第一 改正の趣旨

地域包括ケアシステムを強化するため、市町村介護保険事業計画の記載事項への被保険者の地域における自立した日常生活の支援等に関する施策等の追加、当該施策の実施に関する都道府県及び国による支援の強化、長期療養が必要な要介護者に対して医療及び介護を一体的に提供する介護医療院の創設、一定以上の所得を有する要介護被保険者等の保険給付に係る利用者負担の見直し並びに被用者保険等保険者に係る介護給付費・地域支援事業支援納付金の額の算定に係る総報酬割の導入等の措置を講ずること。

第二 改正法の主な内容

1 介護保険法（平成9年法律第123号）の一部改正（改正法第1条関係）

(1) 国及び地方公共団体の責務に関する事項

国及び地方公共団体は、介護サービスに関する施策、介護予防のための施策及び地域における自立した日常生活の支援のための施策を、医療及び居住に関する施策

との有機的な連携を図りつつ包括的に推進するに当たっては、障害者その他の者の福祉に関する施策との有機的な連携を図るよう努めなければならないものとする。 (介護保険法第5条第4項関係)

(2) 認知症に関する施策の総合的な推進等に関する事項

ア 国及び地方公共団体は、認知症に対する国民の関心及び理解を深め、認知症である者への支援が適切に行われるよう、認知症に関する知識の普及及び啓発に努めなければならないものとする。 (介護保険法第5条の2第1項関係)

イ 国及び地方公共団体は、認知症である者の心身の特性に応じたリハビリテーション及び認知症である者を現に介護する者の支援その他の認知症に関する施策を総合的に推進するよう努めなければならないものとする。 (介護保険法第5条の2第2項関係)

ウ 国及び地方公共団体は、認知症に関する施策を総合的に推進するに当たっては、認知症である者及びその家族の意向の尊重に配慮するよう努めなければならないものとする。 (介護保険法第5条の2第3項関係)

(3) 介護医療院の創設に関する事項

ア 介護医療院等の定義

「介護医療院」とは、主として長期にわたり療養が必要である要介護者に対し、療養上の管理、看護、医学的管理の下における介護及び機能訓練その他必要な医療並びに日常生活上の世話をを行うことを目的とする施設として、ウの都道府県知事の許可を受けたものをいい、「介護医療院サービス」とは、介護医療院に入所する要介護者に対し、施設サービス計画に基づいて行われる療養上の管理、看護、医学的管理の下における介護及び機能訓練その他必要な医療並びに日常生活上の世話をいうものとする。 (介護保険法第8条第29項関係)

イ 施設サービスへの追加

施設サービスに介護医療院サービスを追加し、介護医療院サービスを受けたときは、施設介護サービス費を支給するものとする。 (介護保険法第8条第26項及び第48条関係)

ウ 開設許可

介護医療院を開設しようとする者は、厚生労働省令で定めるところにより、都道府県知事の許可を受けなければならないものとする。 (介護保険法第107条関係)

エ 介護医療院の管理

介護医療院の開設者は、都道府県知事の承認を受けた医師に当該介護医療院を管理させなければならないものとする。 (介護保険法第109条関係)

オ 介護医療院の基準

(ア) 介護医療院の開設者は、介護医療院の設備及び運営に関する基準に従い、要介護者の心身の状況等に応じて適切なサービスを提供するとともに、自らサービスの質の評価を行うことその他の措置を講ずることにより常にサービスを受

ける者の立場に立ってこれを提供するように努めなければならないものとする
こと。（介護保険法第 110 条関係）

(イ) 介護医療院は、療養室、診察室、処置室及び機能訓練室を有するほか、都道府県の条例で定める施設を有しなければならないものとする。こと。（介護保険法第 111 条第 1 項関係）

(ウ) 介護医療院は、厚生労働省令で定める員数の医師及び看護師のほか、都道府県の条例で定める員数の従業者を有しなければならないものとする。こと。（介護保険法第 111 条第 2 項関係）

(エ) (イ) 及び (ウ) のほか、介護医療院の設備及び運営に関する基準は、都道府県の条例で定めることとする。こと。（介護保険法第 111 条第 3 項関係）

カ 設備の使用制限等

都道府県知事は、介護医療院が、療養室、診察室、処置室及び機能訓練室並びに都道府県の条例で定める施設を有しなくなったとき、又は設備及び運営に関する基準に適合しなくなったときは、開設者に対し、その使用を制限等することができるものとする。こと。（介護保険法第 114 条の 3 関係）

キ 介護医療院に関する経過措置

この法律の施行の日の前日において現に病院又は診療所を開設しており、その名称中に病院等に類する文字を用いている者が、当該病院若しくは診療所を廃止し、又はその病床数を減少させて介護医療院を開設した場合において、当該介護医療院の名称中に介護医療院という文字を用いること等の要件に該当するものである間は、当該介護医療院の名称中に病院等に類する文字を引き続き用いることができるものとする。こと。（改正法附則第 14 条関係）

(4) 利用者負担の見直しに関する事項

介護給付及び予防給付について、一定以上の所得を有する第一号被保険者に係る利用者負担の割合を、その費用の 100 分の 30 とすること。（介護保険法第 49 条の 2 及び第 59 条の 2 関係）

(5) 居宅サービス等への市町村長の関与に関する事項

市町村長は、都道府県知事の行う居宅サービス及び介護予防サービスの指定について、市町村介護保険事業計画との調整を図る見地からの意見を申し出ることができるものとし、都道府県知事は、その意見を勘案して、指定を行うに当たって、当該事業の適正な運営を確保するために必要と認める条件を付することができるものとする。こと。（介護保険法第 70 条及び第 115 条の 2 関係）

(6) 共生型居宅サービス事業者等に係る特例に関する事項

訪問介護、通所介護等の居宅サービス等に係る事業所について、児童福祉法（昭和 22 年法律第 164 号）の指定（当該申請に係る居宅サービス等の種類に相当する種類の障害児通所支援に係るものに限る。）又は障害者の日常生活及び社会生活を総合的に支援するための法律（平成 17 年法律第 123 号）の指定（当該申請に係る居宅

サービス等の種類に相当する種類の障害福祉サービスに係るものに限る。) を受けている者から指定の申請があった場合において、都道府県又は市町村の条例で別途定める基準を満たしているときは、当該基準に照らして指定を行うことができるものとし、指定を受けた事業者は、当該基準に従わなければならないものとする。こと。
(介護保険法第 72 条の 2 関係)

(7) 地域密着型通所介護に係る指定に関する事項

地域密着型通所介護等の地域密着型サービスに係る指定の申請があった場合において、定期巡回・随時対応型訪問介護看護等の事業所が市町村の区域にある場合等に該当し、かつ、当該市町村の長が、当該市町村における地域密着型通所介護等の地域密着型サービスの種類ごとの量が、市町村介護保険事業計画において定める見込量に既に達している等の場合に該当すると認めるときは、指定をしないことができるものとする。こと。(介護保険法第 78 条の 2 第 6 項関係)

(8) 有料老人ホームに係る指定の取消し等に関する事項

市町村長は、都道府県知事から有料老人ホームの設置者に対して事業の制限又は停止を命じた旨の通知を受けたときは、指定地域密着型サービス事業者に係る指定を取り消し、又は期間を定めてその指定の全部若しくは一部の効力を停止することができるものとする。こと。(介護保険法第 78 条の 10 関係)

(9) 都道府県による市町村に対する支援等に関する事項

ア 市町村は、介護予防・日常生活支援総合事業等の事業の円滑な実施のために必要な関係者相互間の連絡調整を行うことができるものとし、当該事業の関係者は、当該事業に協力するよう努めなければならないものとする。こと。(介護保険法第 115 条の 45 の 10 第 1 項及び第 2 項関係)

イ 都道府県は、介護予防・日常生活支援総合事業等の事業に関し、情報の提供その他市町村に対する支援に努めるものとする。こと。(介護保険法第 115 条の 45 の 10 第 3 項関係)

(10) 地域包括支援センターの機能強化に関する事項

市町村等は、地域包括支援センターの事業について評価を行うとともに、必要な措置を講じなければならないものとする。こと。(介護保険法第 115 条の 46 関係)

(11) 被保険者の自立した日常生活の支援等に関し取り組むべき施策等に関する事項

ア 被保険者の地域における自立した日常生活の支援、要介護状態等となることの予防又は要介護状態等の軽減若しくは悪化の防止及び介護給付等に要する費用の適正化に関し、市町村が取り組むべき施策(以下「自立支援等施策」という。)及びその目標に関する事項を市町村介護保険事業計画の記載事項に追加するとともに、市町村による自立支援等施策への支援に関し都道府県が取り組むべき施策及びその目標に関する事項を都道府県介護保険事業支援計画の記載事項に追加す

ること。（介護保険法第 117 条第 2 項及び第 118 条第 2 項関係）

イ 市町村は、オにより公表された結果その他の介護保険事業の実施の状況に関する情報を分析した上で、分析の結果等を勘案して、市町村介護保険事業計画を作成するよう努めるものとする。こと。（介護保険法第 117 条第 5 項関係）

ウ 市町村は、自立支援等施策の実施状況及びその目標の達成状況に関する調査及び分析を行い、市町村介護保険事業計画の実績に関する評価を行うこととし、その評価の結果を公表するよう努めるとともに、都道府県知事に報告するものとする。こと。（介護保険法第 117 条第 7 項及び第 8 項関係）

エ 都道府県は、市町村による自立支援等施策への支援に関し都道府県が取り組むべき施策の実施状況及びその目標の達成状況に関する調査及び分析を行い、都道府県介護保険事業支援計画の実績に関する評価を行うこととし、その評価の結果を公表するよう努めるとともに、厚生労働大臣に報告するものとする。こと。（介護保険法第 118 条第 7 項及び第 8 項関係）

オ 厚生労働大臣は、市町村介護保険事業計画等の作成、実施及び評価並びに国民の健康の保持増進及びその有する能力の維持向上に資するため、介護給付等に要する費用の額に関する地域別、年齢別又は要介護認定及び要支援認定別の状況等の情報について調査及び分析を行い、その結果を公表するものとするとともに、市町村は、厚生労働大臣に対し、調査及び分析に必要な情報を提供しなければならないこととする。こと。（介護保険法第 118 条の 2 関係）

カ 都道府県はイの市町村の分析を支援するよう努めるとともに、都道府県内の市町村による自立支援等施策に係る取組を支援する事業を行うよう努めるものとする。こと。（介護保険法第 120 条の 2 関係）

キ 国は、市町村による自立支援等施策の取組を支援するため、市町村に対し、予算の範囲内において、交付金を交付することとする。こととともに、都道府県による市町村の自立支援等施策の実施状況及び目標の達成状況に関する分析の支援及び市町村の自立支援等施策の支援のための事業に係る取組を支援するため、都道府県に対し、予算の範囲内において、交付金を交付することとする。こと。（介護保険法第 122 条の 3 関係）

(12) 被用者保険等保険者に係る介護給付費・地域支援事業支援納付金の額の算定方法等に関する事項

ア 被用者保険等保険者に係る介護給付費・地域支援事業支援納付金（以下「介護納付金」という。）の額の算定について、被用者保険等保険者の標準報酬総額に応じたものとする。こと。（介護保険法第 152 条及び第 153 条関係）

イ アの規定にかかわらず、平成 29 年度から平成 31 年度までの各年度の被用者保険等保険者に係る介護納付金の額の算定について、平成 29 年度及び平成 30 年度はその額の 2 分の 1 を、平成 31 年度はその額の 4 分の 3 を、それぞれ被用者保険等保険者の標準報酬総額に応じたものとする。こととともに、介護納付金の負担が重い被用者保険等保険者の負担を全被用者保険等保険者において再按分することにより軽減する措置を行う。こと。（介護保険法附則第 11 条から第 14 条まで関係）

ウ ア及びイの規定にかかわらず、平成 29 年度の被用者保険等保険者に係る介護納付金の額は、イの規定により算定される額の 12 分の 8 に相当する額と同年度において (12) の規定による改正前の介護保険法の規定により算定されることとなる額の 12 分の 4 に相当する額との合計額とすること。(改正法附則第 4 条及び第 5 条関係)

(13) その他

その他所要の改正を行うこと。

2 健康保険法等の一部を改正する法律(平成 18 年法律第 83 号)の一部改正(改正法第 3 条関係)

介護療養型医療施設に係るなおその効力を有するものとされた介護保険法等の有効期限を 6 年延長すること。(健康保険法等の一部を改正する法律附則第 130 条の 2 関係)

3 介護保険法施行法(平成 9 年法律第 124 号)の一部改正(改正法第 4 条関係)

介護保険の被保険者としなないこととされたことのある者に係る介護保険法の住所地特例の規定の適用についての規定を整備すること。(介護保険法施行法第 11 条関係)

4 健康保険法(大正 11 年法律第 70 号)の一部改正(改正法第 5 条関係)

- (1) 全国健康保険協会に対する国庫補助について介護納付金に係る総報酬割の導入に伴う所要の見直しを行うこと。(健康保険法第 153 条関係)
- (2) その他所要の改正を行うこと。

5 児童福祉法の一部改正(改正法第 6 条関係)

介護保険法の居宅サービス事業者等の指定を受けている者及び障害者の日常生活及び社会生活を総合的に支援するための法律の障害福祉サービス事業者の指定を受けている者に係る障害児通所支援事業者の指定の特例を設けること。(児童福祉法第 21 条の 5 の 17 関係)

6 医療法(昭和 23 年法律第 205 号)の一部改正(改正法第 7 条関係)

- (1) 介護医療院を医療提供施設として位置付けるとともに、医療法人の設立の目的に介護医療院を追加すること。(医療法第 1 条の 2 及び第 39 条関係)
- (2) その他所要の改正を行うこと。

7 社会福祉法(昭和 26 年法律第 45 号)の一部改正(改正法第 8 条関係)

- (1) 生計困難者に対して無料又は低額な費用で介護医療院を利用させる事業を第二種社会福祉事業に追加すること。(社会福祉法第 2 条関係)
- (2) 地域共生社会の実現に向けて、地域福祉の推進の理念として、地域住民等は、福祉サービスを必要とする地域住民及びその世帯が抱える様々な分野にわたる地域生

活課題を把握し、その解決に資する支援を行う関係機関との連携等によりその解決を図る旨を追加すること。（社会福祉法第4条関係）

- (3) 市町村は、地域住民等及び地域生活課題の解決に資する支援を行う関係機関の地域福祉の推進のための相互の協力が円滑に行われ、地域生活課題の解決に資する支援が包括的に提供される体制を整備するよう努めるものとする。こと。（社会福祉法第106条の3関係）
- (4) 市町村及び都道府県は、それぞれ市町村地域福祉計画及び都道府県地域福祉支援計画を策定するよう努めることとするとともに、計画の記載事項として福祉に関し共通して取り組むべき事項を追加すること。（社会福祉法第107条及び第108条関係）
- (5) その他所要の改正を行うこと。

8 老人福祉法（昭和38年法律第133号）の一部改正（改正法第9条関係）

- (1) 有料老人ホームの設置者は、有料老人ホームにおいて供与をする介護等の内容及び運営状況に関する情報であつて、有料老人ホームに入居しようとする者がその選択を適切に行うために必要な情報を都道府県知事に報告しなければならないものとし、都道府県知事は、報告された事項を公表することとする。こと。（老人福祉法第29条第9項及び第10項関係）
- (2) 都道府県知事は、有料老人ホームの設置者が老人福祉法その他老人の福祉に関する法律等に違反した場合であつて、入居者の保護のため特に必要があると認めるときは、設置者に対して、事業の制限又は停止を命ずることができることとする。こと。（老人福祉法第29条第14項関係）
- (3) 都道府県知事は、有料老人ホームの設置者が（2）の命令を受けたとき、その他入居者の生活の安定等を図るため必要があると認めるときは、当該入居者に対し、介護等の供与を継続的に受けるために必要な助言等の援助を行うように努めるものとする。こと。（老人福祉法第29条第17項関係）
- (4) その他所要の改正を行うこと。

9 介護保険法等の一部を改正する法律（平成17年法律第77号）の一部改正（改正法第10条関係）

有料老人ホームの設置者が終身にわたって受領すべき家賃等を前払金として受領する場合の保全措置の義務対象を拡大すること。（介護保険法等の一部を改正する法律附則第17条関係）

10 高齢者の医療の確保に関する法律（昭和57年法律第80号）の一部改正（改正法第11条関係）

- (1) 介護医療院を病床転換助成事業の助成対象とすること。（高齢者の医療の確保に関する法律附則第2条関係）
- (2) その他所要の改正を行うこと。

11 障害者の日常生活及び社会生活を総合的に支援するための法律の一部改正（改正法第12条関係）

児童福祉法の障害児通所支援事業者の指定を受けている者及び介護保険法の居宅サービス事業者等の指定を受けている者に係る障害福祉サービス事業者の指定の特例を設けること。（障害者の日常生活及び社会生活を総合的に支援するための法律第41条の2関係）

12 その他関係法律について、所要の改正を行うこと。

13 施行期日等

(1) 施行期日

この法律は、平成30年4月1日から施行するものとする。ただし、次の事項は、それぞれに定める日から施行するものとする。（改正法附則第1条関係）

ア 2 公布の日

イ 1の(12)及び4の(1) 平成29年7月1日

ウ 1の(4) 平成30年8月1日

(2) 検討規定

政府は、この法律の公布後3年を目途として、7の(3)の体制を全国的に整備するための方策について検討を加え、必要があると認めるときは、その結果に基づいて所要の措置を講ずるものとする。（改正法附則第2条第1項関係）

(3) 経過措置等

この法律の施行に関し、必要な経過措置等を定めるとともに、関係法律について所要の改正を行うこと。（改正法附則第3条から第49条まで関係）

地域包括ケアシステムの強化のための介護保険法等の一部を改正する法律のポイント

平成29年5月26日成立、6月2日公布

高齢者の自立支援と要介護状態の重度化防止、地域共生社会の実現を図るとともに、制度の持続可能性を確保することに配慮し、サービスが必要とする方に必要なサービスが提供されるようにする。

I 地域包括ケアシステムの深化・推進

1 自立支援・重度化防止に向けた保険者機能の強化等の取組の推進（介護保険法）

全市町村が保険者機能を発揮し、自立支援・重度化防止に向けて取り組む仕組みの制度化

- ・ 国から提供されたデータを分析の上、介護保険事業（支援）計画を策定。計画に介護予防・重度化防止等の取組内容と目標を記載
- ・ 都道府県による市町村に対する支援事業の創設

（その他）

- ・ 地域包括支援センターの機能強化（市町村による評価の義務づけ等）
- ・ 居宅サービス事業者の指定等に対する保険者の関与強化（小規模多機能等を普及させる観点からの指定拒否の仕組み等の導入）
- ・ 認知症施策の推進（新オレンジプランの基本的な考え方（普及・啓発等の関連施策の総合的な推進）を制度上明確化）

2 医療・介護の連携の推進等（介護保険法、医療法）

① 「日常的な医学管理」や「看取り・ターミナル」等の機能と、「生活施設」としての機能とを兼ね備えた、新たな介護保険施設を創設

- ※ 現行の介護療養病床の経過措置期間については、6年間延長することとする。病院又は診療所から新施設に転換した場合には、転換前の病院又は診療所の名称を引き続き使用することとする。

② 医療・介護の連携等に関し、都道府県による市町村に対する必要な情報の提供その他の支援の規定を整備

3 地域共生社会の実現に向けた取組の推進等（社会福祉法、介護保険法、障害者総合支援法、児童福祉法）

- ・ 市町村による地域住民と行政等との協働による包括的支援体制作り、福祉分野の共通事項を記載した地域福祉計画の策定の努力義務化
- ・ 高齢者と障害児者が同一事業所でサービスを受けやすくするため、介護保険と障害福祉制度に新たに共生型サービスを位置付ける

（その他）

- ・ 有料老人ホームの入居者保護のための施策の強化（事業停止命令の創設、前払金の保全措置の義務の対象拡大等）
- ・ 障害者支援施設等を退所して介護保険施設等に入所した場合の保険者の見直し（障害者支援施設等に入所する前の市町村を保険者とする。）

II 介護保険制度の持続可能性の確保

4 2割負担者のうち特に所得の高い層の負担割合を3割とする。（介護保険法）

5 介護納付金への総報酬割の導入（介護保険法）

- ・ 各医療保険者が納付する介護納付金（40～64歳の保険料）について、被用者保険間では『総報酬割』（報酬額に比例した負担）とする。

※ 平成30年4月1日施行。（Ⅱ5は平成29年8月分の介護納付金から適用、Ⅱ4は平成30年8月1日施行）