

# 令和5年度 水道事業会計及び下水道事業会計 の決算について


## 目次

- 1 当市の上下水道事業について・・・P1
- 2 水道事業会計・・・・・・・・・・P2
- 3 下水道事業会計・・・・・・・・・・P6

令和6年10月28日  
上下水道部総務課

# 1 当市の上下水道事業について

法令で地方公営企業と位置づけられており、企業性（経済性）の発揮と公共の福祉の増進を経営の基本原則とし、その経営に要する経費は経営に伴う収入（料金）をもって充てる独立採算制が原則。



最小の経費で最大の効果をあげるように、常に費用対効果を意識した効率的な事業運営が必要。

## 2 水道事業会計

### ■ 令和5年度決算

#### 第1の財布(収益的収支)

水を作るのにいくらかかり、いくらで売ったのかを知る財布

＜収入＞	＜支出＞
・水道料金 他 37.9億円	・純利益 3.1億円
	・減価償却費 12.1億円
	・維持管理費 他 22.7億円

貯金

#### 第3の財布(内部留保資金)

第1の財布の利益や減価償却費などを貯金したり、第2の財布のお金が不足したら補てんする財布

#### 第2の財布(資本的収支)

水道施設の建設や更新をする財布

＜収入＞	＜支出＞
・不足分 20.6億円	・建設改良費 35.2億円
・企業債 20.8億円	・企業債償還金 11.2億円
・国からの補助金 他 5.0億円	

補てん

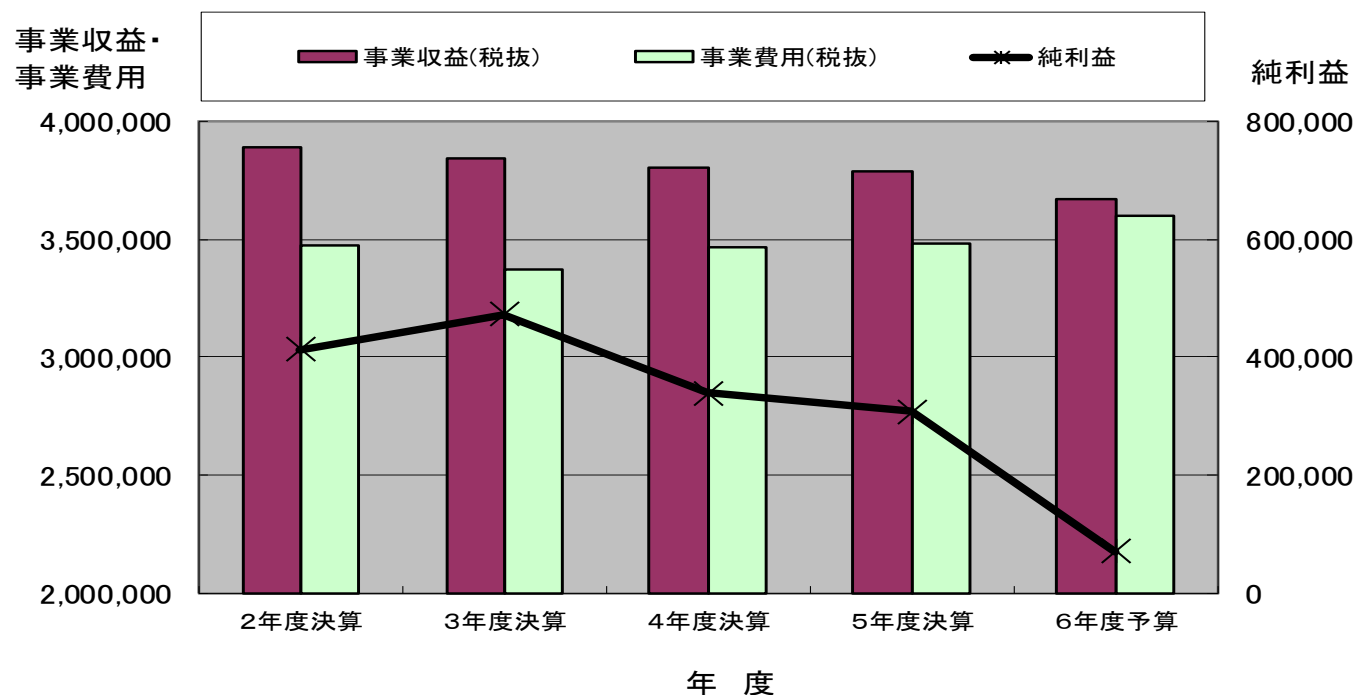
＜内部留保資金＞  
令和5年度末残高  
40.1億円

## 2 水道事業会計

### ■純利益の推移

(単位: 千円)

	2年度決算	3年度決算	4年度決算	5年度決算	6年度予算
【参考】事業収益(税込)	4,249,128	4,197,222	4,156,629	4,195,299	4,435,111
【参考】事業費用(税込)	3,725,522	3,614,450	3,655,341	3,604,027	3,763,529
事業収益(税抜)	3,887,562	3,840,065	3,802,642	3,789,752	3,670,127
事業費用(税抜、雑支出含む)	3,475,207	3,368,018	3,464,053	3,483,207	3,600,555
純利益	412,355	472,047	338,589	306,545	69,572



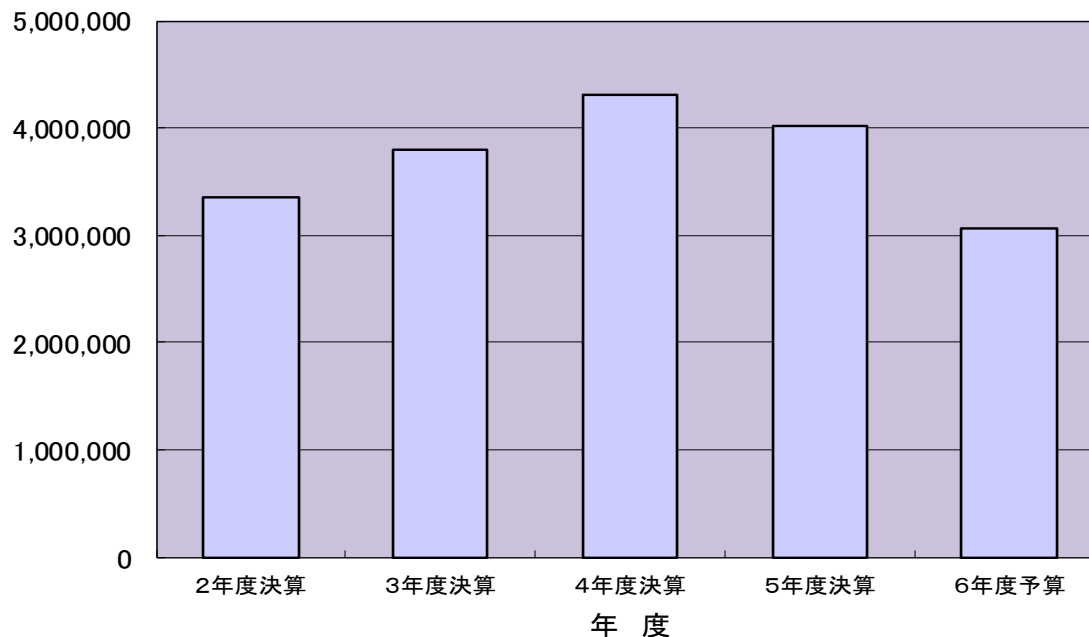
## 2 水道事業会計

### ■内部留保資金(補てん財源)の推移

(単位:千円)

	2年度決算	3年度決算	4年度決算	5年度決算	6年度予算
年度当初残額	2,822,587	3,352,129	3,806,814	4,309,250	4,014,448
発生額	1,779,965	1,678,978	1,802,106	1,766,382	2,090,856
使用額	1,250,423	1,224,293	1,299,670	2,061,184	3,041,788
年度末残額	3,352,129	3,806,814	4,309,250	4,014,448	3,063,516
前年度比較	529,542	454,685	502,436	△ 294,802	△ 743,298

年度末残額

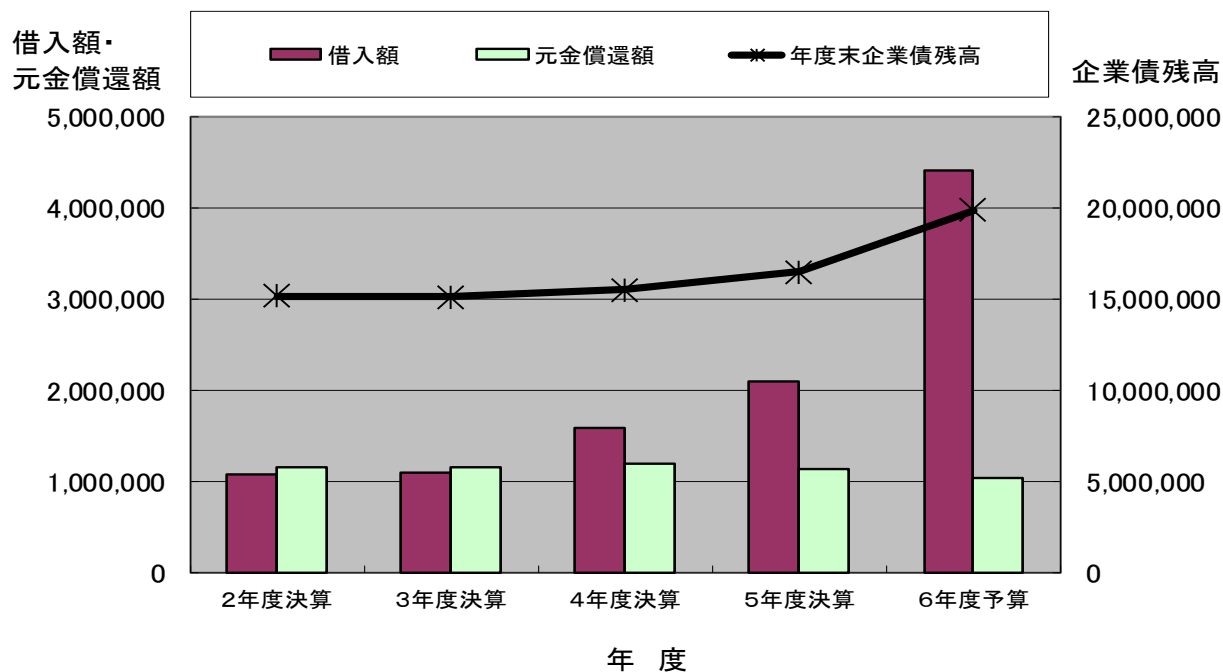


## 2 水道事業会計

### ■企業債残高の推移

(単位: 千円)

	2年度決算	3年度決算	4年度決算	5年度決算	6年度予算
年度当初企業債残高	15,215,672	15,148,616	15,092,219	15,497,150	16,455,327
借入額	1,077,700	1,095,000	1,586,900	2,081,600	4,413,600
元金償還額	1,144,756	1,151,397	1,181,969	1,123,423	1,029,962
利息	230,117	211,317	193,927	191,067	200,799
年度末企業債残高	15,148,616	15,092,219	15,497,150	16,455,327	19,838,965



# 3 下水道事業会計

## 令和5年度決算

### 第1の財布(収益的収支)

汚水をきれいな水にするためにいくらかかり、  
下水道の利用者にいくら負担してもらったのかを  
知る財布

＜収入＞	＜支出＞
・下水道使用料 他 52.5億円	・純利益 1.4億円
	・減価償却費 25.6億円
	・維持管理費 他 25.5億円

貯金

### 第3の財布(内部留保資金)

第1の財布の利益や減価償却費  
などを貯金したり、第2の財布の  
お金が不足したら補てんする財布

＜内部留保資金＞  
令和5年度末残高  
8.5億円

### 第2の財布(資本的収支)

汚水を処理する施設の建設や更新を  
する財布

＜収入＞	＜支出＞
・不足分 22.1億円	・建設改良費 9.9億円
・企業債 14.1億円	・企業債償還金等 34.3億円
・国からの補助金 他 8.0億円	

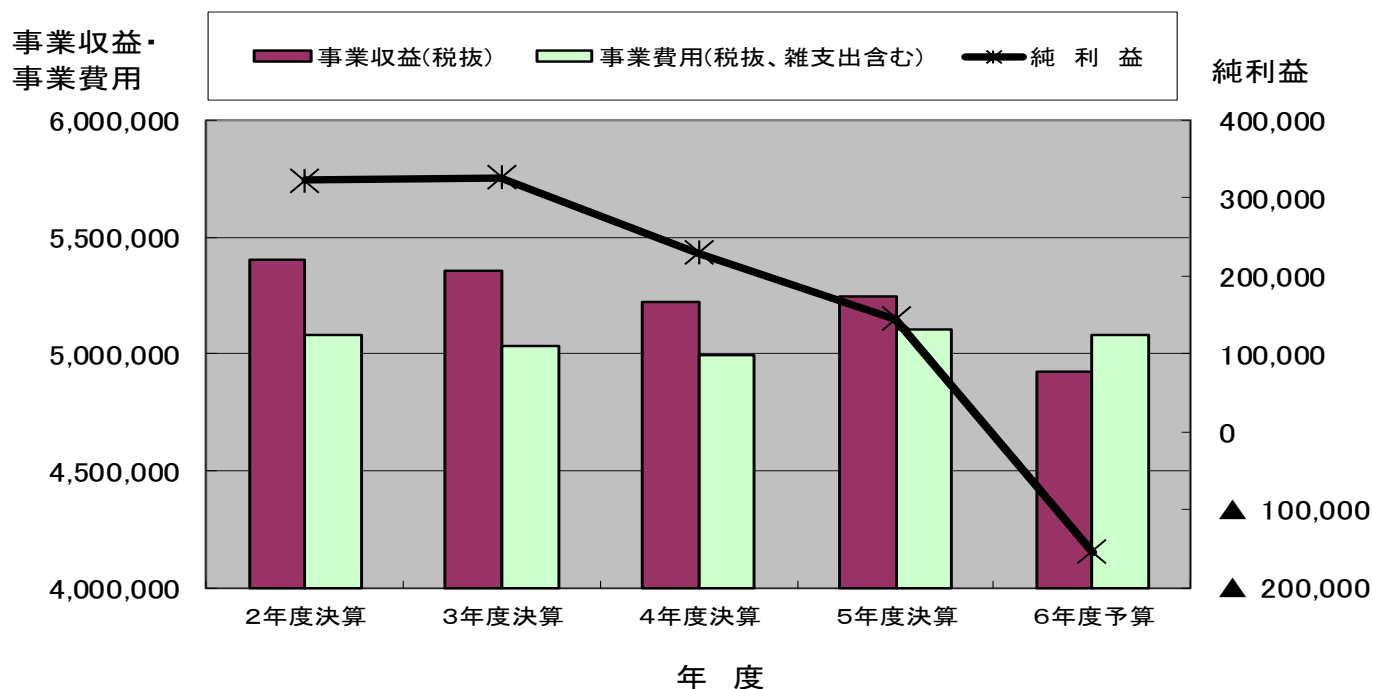
補てん

### 3 下水道事業会計

#### ■純利益の推移

(単位: 千円)

	2年度決算	3年度決算	4年度決算	5年度決算	6年度予算
【参考】事業収益(税込)	5,702,718	5,653,658	5,507,142	5,519,708	5,202,870
【参考】事業費用(税込)	5,330,804	5,275,314	5,226,382	5,320,662	5,296,140
事業収益(税抜)	5,405,285	5,358,467	5,218,641	5,248,272	4,925,104
事業費用(税抜、雑支出含む)	5,082,287	5,032,055	4,989,666	5,103,602	5,079,759
純利益	322,998	326,412	228,975	144,670	△ 154,655





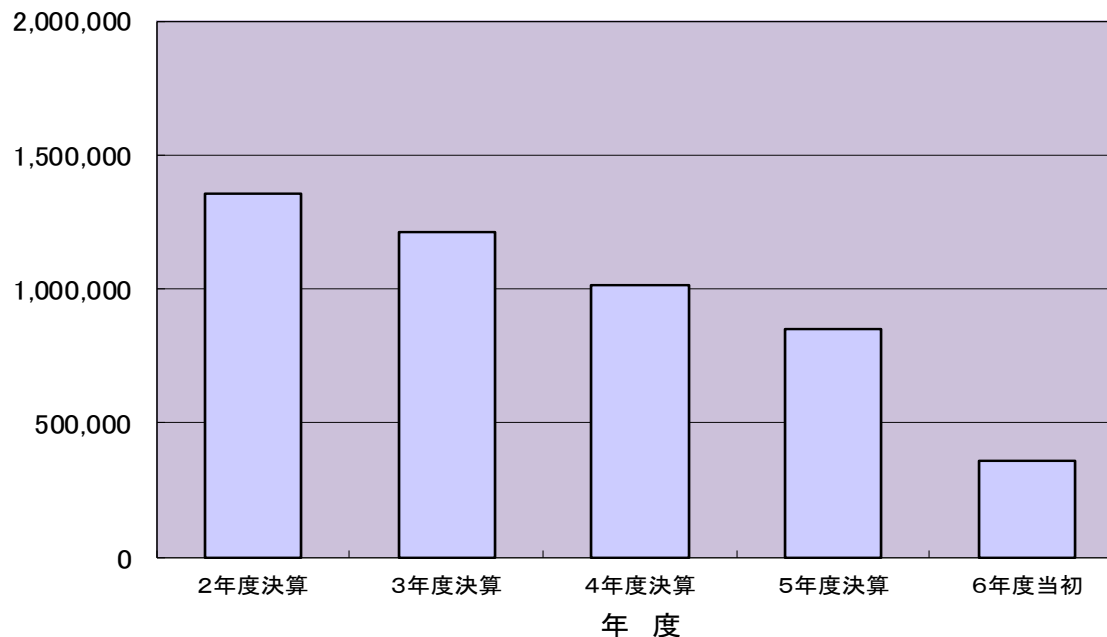
### 3 下水道事業会計

#### ■内部留保資金(補てん財源)の推移

(単位: 千円)

	2年度決算	3年度決算	4年度決算	5年度決算	6年度当初
年度当初残額	1,421,120	1,356,094	1,209,789	1,016,697	847,941
発生額	2,295,794	2,132,062	2,092,384	2,038,545	1,814,739
使用額	2,360,820	2,278,367	2,285,476	2,207,301	2,300,926
年度末残額	1,356,094	1,209,789	1,016,697	847,941	361,754
前年度比較	△ 65,026	△ 146,305	△ 193,092	△ 168,756	△ 486,187

年度末残額



### 3 下水道事業会計

#### ■企業債残高の推移

(単位: 千円)

	2年度決算	3年度決算	4年度決算	5年度決算	6年度予算
年度当初企業債残高	37,841,226	35,650,234	33,566,678	31,496,713	29,495,944
借入額	1,472,500	1,453,900	1,442,900	1,430,500	1,246,900
元金償還額	3,663,492	3,537,456	3,512,865	3,431,269	3,264,172
利息	532,985	468,596	409,834	362,819	321,593
年度末企業債残高	35,650,234	33,566,678	31,496,713	29,495,944	27,478,672

