

平成28年度 弘前市地域経営アンケート 集計結果報告書

弘前市経営戦略部
ひろさき未来戦略研究センター（H I F）

【電話】 0172-40-7016 【FAX】 0172-35-7956
【e-mail】 hif@city.hirosaki.lg.jp

はじめに

このたび、市民の皆さまのご協力を得て実施しましたアンケート結果がまとまりましたので、本書にてご報告させていただきます。

アンケート実施に際しましては、多くの方々からの貴重なご意見をいただき、まことにありがとうございました。

いただいたご意見やご要望は、今後、当市のさまざまな施策に反映させていきたいと考えております。

平成 29 年 3 月

ひろさき未来戦略研究センター

目次

I アンケートの概要

- | | |
|----------|--------|
| 1. 調査の目的 | ・・・P 2 |
| 2. 調査の概要 | ・・・P 2 |
| 3. 回収結果 | ・・・P 2 |
| 4. 集計の見方 | ・・・P 2 |
| 5. 回答者構成 | ・・・P 3 |

II 集計結果の概要

- | | |
|------------|---------|
| 1. ひとづくり | ・・・P 8 |
| 2. 暮らしづくり | ・・・P 14 |
| 3. まちづくり | ・・・P 18 |
| 4. なりわいづくり | ・・・P 26 |
| 5. 仕組みづくり | ・・・P 32 |

III 集計表

- | | |
|------------|---------|
| 1. 属性別集計表 | ・・・P 40 |
| 2. 経年比較集計表 | ・・・P 89 |

I アンケートの概要

1. 調査の目的
2. 調査の概要
3. 回収結果
4. 集計の見方
5. 回答者構成

1. 調査の目的

弘前市では、近年の急激な社会経済環境の変化に対応するため、「子どもたちの笑顔あふれるまち弘前」をテーマに掲げ、地域の持続的な成長・発展を実現するため、平成26年5月に弘前市経営計画を策定しました。

この目標の実現に向けて、関連する様々な取り組みの成果を把握し、今後の施策の企画立案・改善のため、政策評価をするための基礎資料を得るために本調査を行ったものです。

2. 調査の概要

- (1) 調査地域 弘前市内全域
- (2) 調査対象 市内在住の16歳以上の男女（平成28年4月15日時点）
- (3) 対象者数 2,560人
- (4) 抽出方法 住民基本台帳から無作為抽出
- (5) 調査方法 調査員の訪問による調査票の配布・回収
- (6) 調査時期 平成28年4月20日～5月17日

3. 回収結果

対象者数	回答者数	回収率	未回答者数
2,560	2,296	89.7	264

4. 集計の見方

- (1) 集計対象件数は、2,296です。
- (2) 構成比は、集計対象件数を母数とした百分率（％）で示しています。小数点第2位を四捨五入しているため、構成比の合計が100.0にならない場合があります。

5. 回答者構成

(1) 回答者数

上段：回答数 下段：構成比

区 分	全市	旧弘前市		旧岩木町	旧相馬村
		市街地	出張所地域		
対象者	2,560	1,820	520	160	60
	100.0	71.1	20.3	6.3	2.3
回答者	2,296	1,600	482	156	58
	89.7	62.5	18.8	6.1	2.3
未回答者(*)	264	220	38	4	2
	10.3	8.6	1.5	0.2	0.1

*未回答とは、転居、不在、拒否等により回答を得られなかったことをいいます。

(2) 性別

上段：回答数 下段：構成比

区 分	全市	旧弘前市		旧岩木町	旧相馬村
		市街地	出張所地域		
男	984	650	239	74	21
	42.9	28.3	10.4	3.2	0.9
女	1,278	928	236	79	35
	55.7	40.4	10.3	3.4	1.5
無回答	34	22	7	3	2
	1.5	1.0	0.3	0.1	0.1
計	2,296	1,600	482	156	58
	100.0	69.7	21.0	6.8	2.5

(3) 年代別

上段：回答数 下段：構成比

区 分	全市	旧弘前市		旧岩木町	旧相馬村
		市街地	出張所地域		
16～19 歳	68	53	11	2	2
	3.0	2.3	0.5	0.1	0.1
20～29 歳	200	143	34	14	9
	8.7	6.2	1.5	0.6	0.4
30～39 歳	284	213	50	15	6
	12.4	9.3	2.2	0.7	0.3
40～49 歳	337	244	63	24	6
	14.7	10.6	2.7	1.0	0.3
50～59 歳	410	290	76	34	10
	17.9	12.6	3.3	1.5	0.4
60～69 歳	451	309	108	27	7
	19.6	13.5	4.7	1.2	0.3
70 歳以上	523	332	137	37	17
	22.8	14.5	6.0	1.6	0.7
無回答	23	16	3	3	1
	1.0	0.7	0.1	0.1	0.0
計	2,296	1,600	482	156	58
	100.0	69.7	21.0	6.8	2.5

(4) 職業別

上段：回答数 下段：構成比

区 分	全市	旧弘前市		旧岩木町	旧相馬村
		市街地	出張所地域		
農林漁業	242	48	159	29	6
	10.5	2.1	6.9	1.3	0.3
自営業・経営者	151	106	31	11	3
	6.6	4.6	1.4	0.5	0.1
勤め人(会社員・公務員・パート)	919	692	137	67	23
	40.0	30.1	6.0	2.9	1.0
専業主婦・主夫	233	201	26	3	3
	10.1	8.8	1.1	0.1	0.1
学生	86	75	7	2	2
	3.7	3.3	0.3	0.1	0.1
無職	518	380	88	36	14
	22.6	16.6	3.8	1.6	0.6
その他	103	70	23	5	5
	4.5	3.0	1.0	0.2	0.2
無回答	44	28	11	3	2
	1.9	1.2	0.5	0.1	0.1
計	2,296	1,600	482	156	58
	100.0	69.7	21.0	6.8	2.5

(5) 家族構成

上段：回答数 下段：構成比

区 分	全市	旧弘前市		旧岩木町	旧相馬村
		市街地	出張所地域		
単身世帯	283	234	29	12	8
	12.3	10.2	1.3	0.5	0.3
一世代世帯	350	269	53	20	8
	15.2	11.7	2.3	0.9	0.3
二世帯世帯	1,049	768	197	65	19
	45.7	33.4	8.6	2.8	0.8
三世帯世帯	457	231	164	45	17
	19.9	10.1	7.1	2.0	0.7
その他世帯	108	64	29	11	4
	4.7	2.8	1.3	0.5	0.2
無回答	49	34	10	3	2
	2.1	1.5	0.4	0.1	0.1
計	2,296	1,600	482	156	58
	100.0	69.7	21.0	6.8	2.5

(6) 同居の家族 (回答者本人を含む)

回答数

区 分		全市	旧弘前市		旧岩木町	旧相馬村
			市街地	出張所地域		
就学前 (0~5歳)	いる	267	176	69	18	4
	いない	1,349	964	264	90	31
	無回答	680	460	149	48	23
小学生	いる	312	193	86	26	7
	いない	1,317	945	253	87	32
	無回答	667	462	143	43	19
中学生	いる	242	152	60	26	4
	いない	1,336	955	266	82	33
	無回答	718	493	156	48	21
高校生	いる	269	181	61	18	9
	いない	1,327	946	263	88	30
	無回答	700	473	158	50	19
60歳以上 の方	いる	1,612	1,031	412	119	50
	いない	526	435	55	30	6
	無回答	158	134	15	7	2

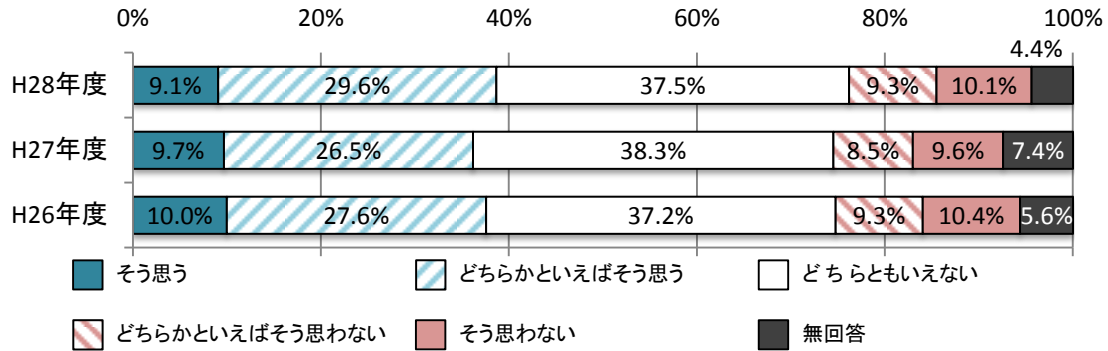
Ⅱ 集計結果の概要

1. ひとづくり
2. 暮らしづくり
3. まちづくり
4. なりわいづくり
5. 仕組みづくり

この章では、弘前市経営計画に掲げる地域づくりの4つの観点「ひとづくり」、「暮らしづくり」、「まちづくり」、「なりわいづくり」と、それを実現するための「仕組みづくり」に掲げる主な項目についての調査結果と、市が実施している主な事業などを掲載しています。

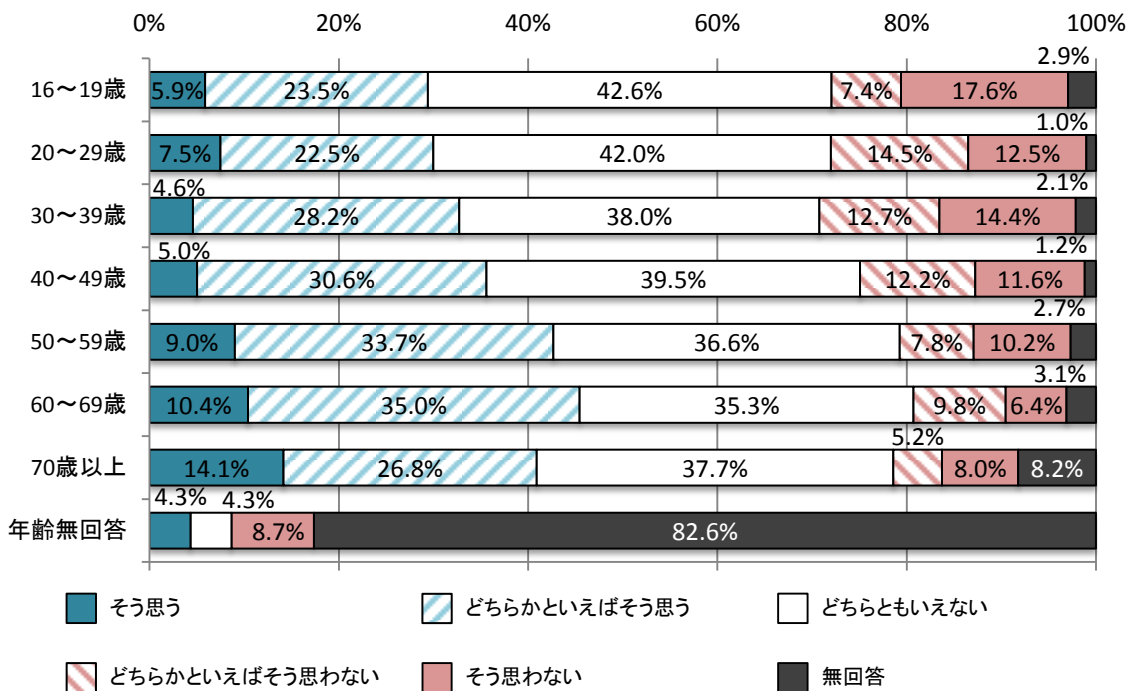
1. ひとづくり

●子育てしやすいまちだと思えますか



「そう思う」「どちらかといえばそう思う」と答えた人の割合は 38.7%で、前年度と比べ 2.5 ポイント増加した。

また、「そう思わない」「どちらかといえばそう思わない」と答えた人の割合は 19.4%で、前年度と比べ 1.4 ポイント増加した。



世代別に回答比率を見ると、「そう思う」「どちらかといえばそう思う」と答えた人の割合がもっとも高いのは 60～69 歳で 45.5%、もっとも低いのは 10 歳代で 29.4%であった。また、「そう思わない」「どちらかといえばそう思わない」と答えた人の割合がもっとも高いのは 30 歳代で 27.1%、もっとも低いのは 70 歳以上で 13.2%であった。

市が実施している主な事業

ひとづくり I 子育て <平成28年度事業費 約69億1千万円(32事業)>

◇弘前めぐりあいサポーター出愛(であい)創出事業

サポーターの仲介により結婚を望む独身者に出会いの場を提供

◇ひろさき子どもの発達支援事業

市内に居住する就学前までの発達の気になる段階の子どもや、その家族及び保育士等に対する支援を行うための体制を整備

◇病児病後児保育事業

保護者の就労・傷病等のやむを得ない事由により、家庭で保育できない病気または病気回復期にある児童を一時的に保育する施設を1か所増設し、市内4カ所において実施

◇ひろさき子育てPR事業

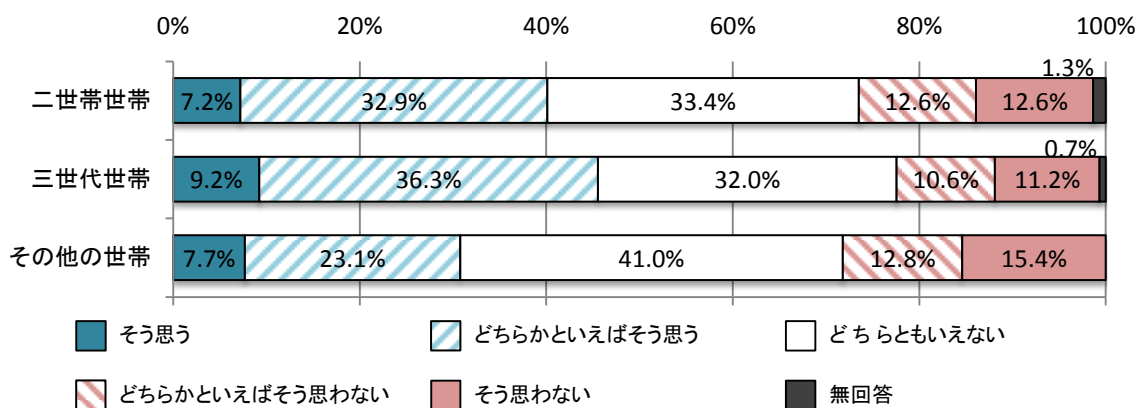
市の独自の施策を含む、「結婚、妊娠、出産、育児に係る施策」をわかりやすくまとめ、子どもを産み育てることに対して明るく肯定的なイメージを抱くことができるようなパンフレットを作成し広く情報を発信

◇子育て応援企業認定制度推進事業

地域全体で子育てを応援する気運の醸成を図るため、仕事と子育てを両立できる職場環境づくりや、地域の子育て支援活動に積極的に取り組む企業を認定

ピックアップデータ

<高校生までの子どもがいる世帯についての考察>

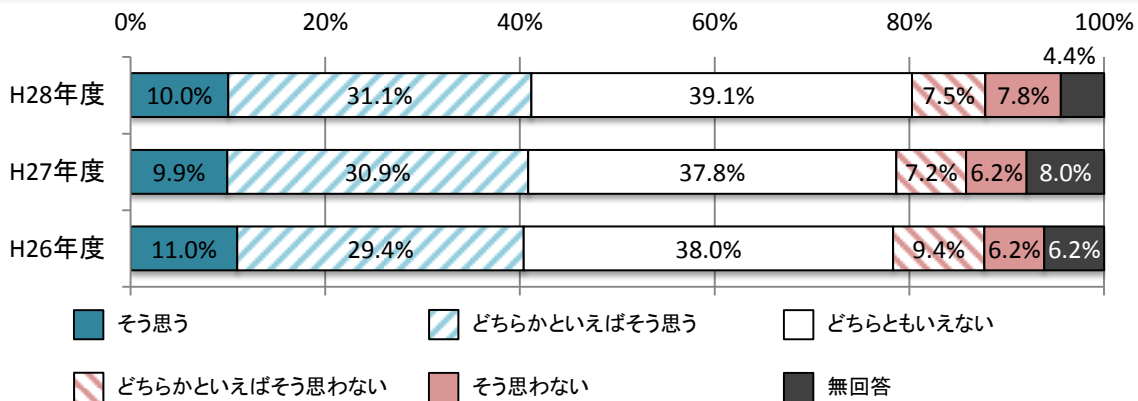


高校生までの子どもがいる世帯について世帯構成別に回答比率を見ると、二世帯世帯(親と子から成る世帯)に比べ、三世帯世帯(親、子、孫から成る世帯)のほうが、「そう思う」「どちらかといえばそう思う」と答えた人の割合が5.4ポイント高くなっている。

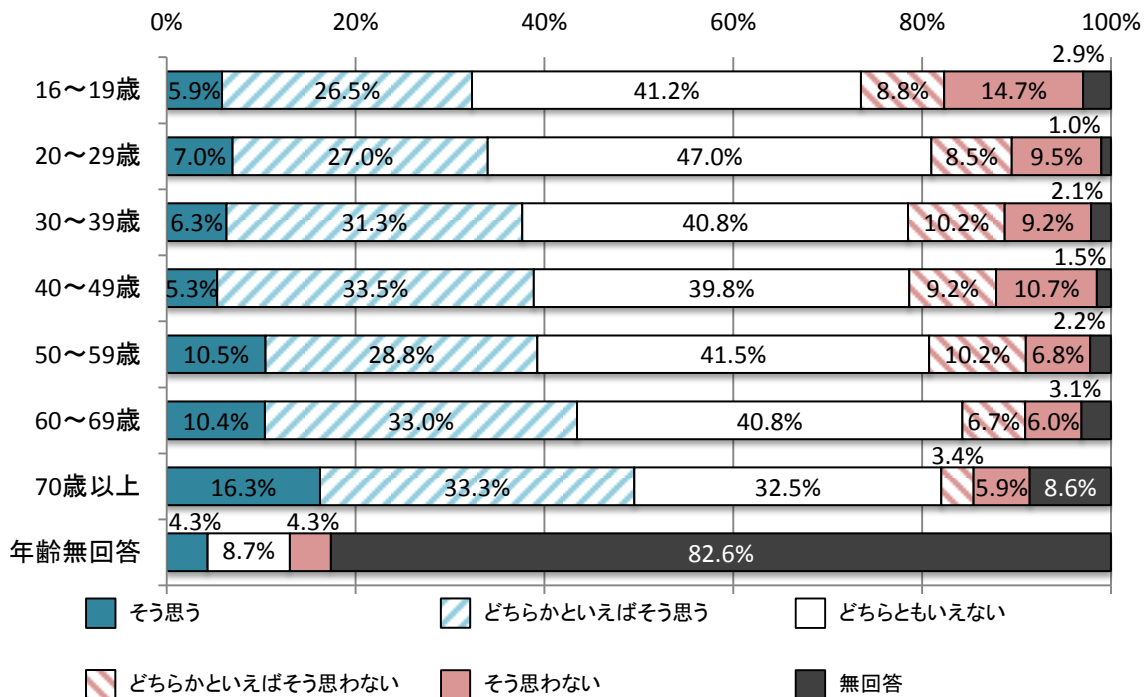
また、「そう思わない」「どちらかといえばそう思わない」と答えた人の割合は3.4ポイント低くなっている。

1. ひとづくり

●弘前市の子どもにとって学習しやすい教育環境（教育に関する取り組みや学校施設など）だと思いますか



「そう思う」「どちらかといえばそう思う」と答えた人の割合は 41.2%で、前年度と比べ 0.4 ポイント増加した。
 また、「そう思わない」「どちらかといえばそう思わない」と答えた人の割合は 15.3%で、前年度と比べ 1.9 ポイント増加した。



世代別に回答比率を見ると、「そう思う」「どちらかといえばそう思う」と答えた人の割合がもっとも高いのは 70 歳以上で 49.5%、もっとも低いのは 10 歳代で 32.4%であった。
 また、「そう思わない」「どちらかといえばそう思わない」と答えた人の割合がもっとも高いのは 10 歳代で 23.5%、もっとも低いのは 70 歳以上で 9.4%であった。

市が実施している主な事業

ひとづくり Ⅱ子どもの学び <平成28年度事業費 約6億1千万円(47事業)>

◇「弘前式」ICT活用教育推進事業

ICT活用教育を推進するため、小・中学校のモデル校で実践研究を行うとともに、市内の全小・中学校に実物投影機及び電子黒板機能付プロジェクタを整備

◇英語教育推進事業

国が示した小学校外国語活動の3・4年生からの実施や5・6年生での教科化、中学校英語授業を英語で実施といった方針にスムーズに対応するため、外国語指導助手(ALT)を増員し、先行調査研究を実施

◇「ひろさき卍(まんじ)学」新設事業

未来をつくる弘前っ子の育成を目指すため、義務教育9年間を一貫した学びとして、郷土への愛着と誇りを育てる郷土学習を研究

◇教育自立圏構築推進事業

自立的で持続可能な教育機能を有した、中学校区を基盤とした圏域である「教育自立圏」の形成に向け、小中学校一貫教育システムやコミュニティ・スクールなどの調査研究等を実施

◇放課後子ども教室事業

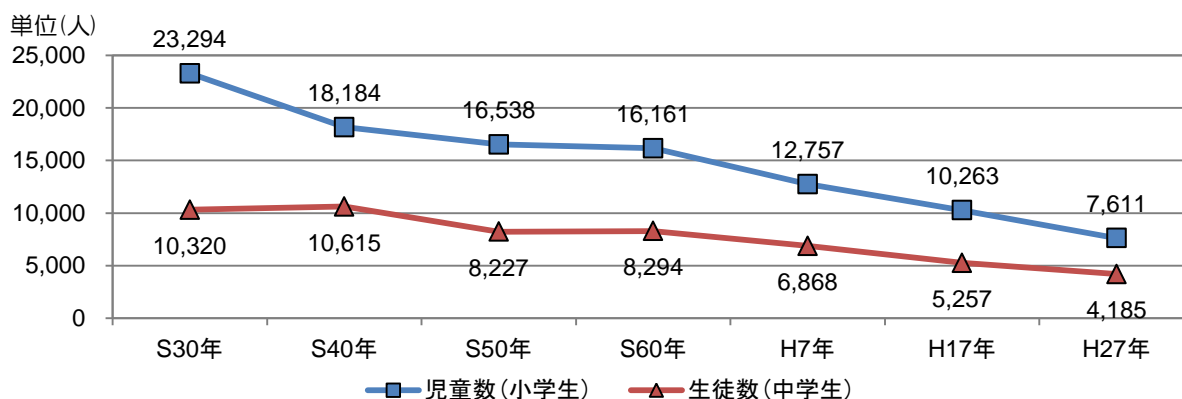
放課後に学校の余裕教室等を活用して、子ども達の安全・安心な活動拠点を新たに2か所設け、11か所において子ども達に学習や体験・交流活動の機会を定期的・継続的に提供

◇インクルーシブ教育システム構築事業

障がいのある子どももない子どもも、合理的配慮のもと、できるだけ一緒に学習することができる教育環境の整備を推進するため、ICT機器の整備を進めるとともに、学びの協力員を配置

ピックアップデータ

<弘前市の児童生徒数>

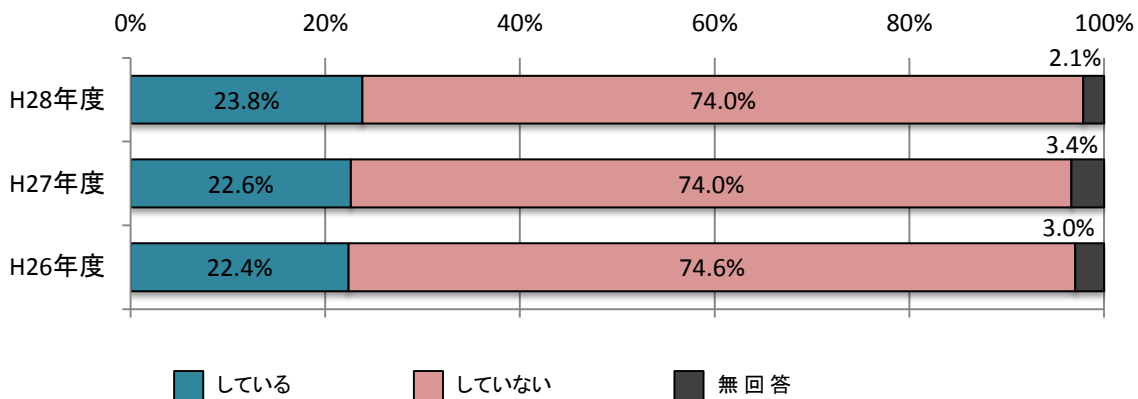


出典：文部科学省,学校基本調査結果

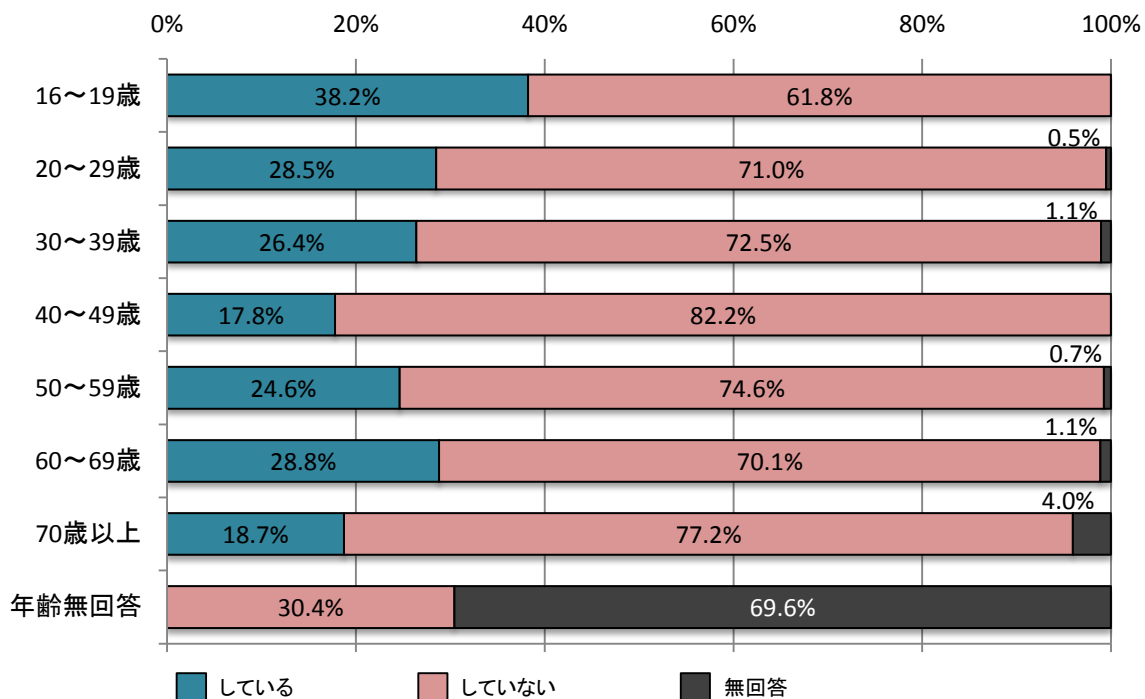
市立の小・中学校に通う児童生徒数は、昭和30年は33,614人(小学生23,294人、中学生10,320人)であったが、以降減少し続け、平成27年には11,796人(小学生7,611人、中学生4,185人)と、昭和30年と比べ約3分の1に減少している。

1. ひとづくり

●生涯学習活動（習い事や趣味、ボランティアなど）をしていますか



「している」と答えた人の割合は 23.8%で、前年度と比べ 1.2 ポイント増加した。
 また、「していない」と答えた人の割合は 74.0%で、前年度と同じであった。



世代別に回答比率を見ると、「している」と答えた人の割合がもっとも高いのは 10 歳代で 38.2%、次いで 60 歳代の 28.8%、もっとも低いのは 40 歳代で 17.8%であった。
 また、「していない」と答えた人の割合がもっとも高いのは 40 歳代で 82.2%、もっとも低いのは 10 歳代で 61.8%であった。

市が実施している主な事業

ひとづくり Ⅲ多様な学び <平成28年度事業費 約1.8億円(35事業)>

◇文化財施設公開事業

文化財施設の公開・活用を進めるため、文化財施設を会場とした講座の開催や文化財施設の補修等を実施

◇古文書デジタル化推進事業

弘前図書館に所蔵されている古文書のデジタル化を進めるほか、古文書のデジタル画像を閲覧できるしくみの構築

◇はるかソフトボール夢事業

スポーツ活動の活性化とスポーツを始めるきっかけづくりを目的に小・中学校において、齋藤春香主幹によるソフトボール指導や講話を実施するとともに、オリンピック世代の選手育成のための強化合宿を実施

◇プロ野球一軍戦誘致事業

プロ野球一軍戦誘致の実現に向けて、市民の機運を盛り上げるため、市内におけるプロ野球二軍戦開催への支援をするほか、楽天戦観戦バスツアーなど各種事業を実施

◇広域スポーツ少年団育成事業

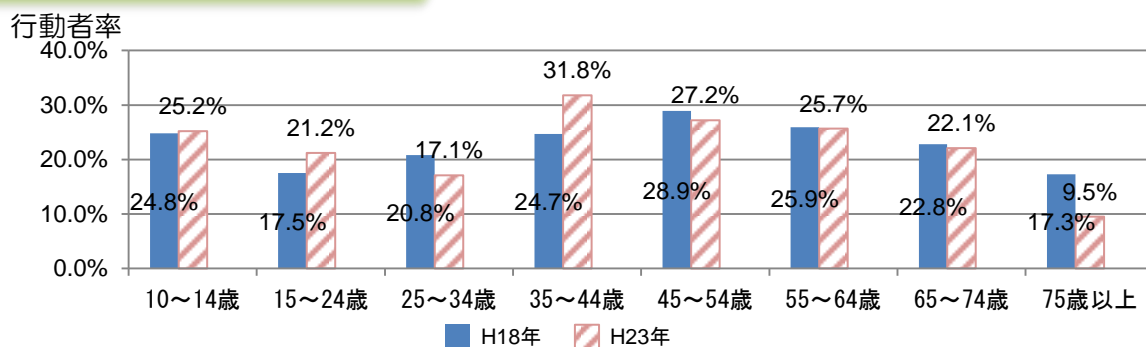
子どもたちがいつでも気軽にスポーツを楽しめる環境を整えるため、スポーツ少年団関係者等を対象としたアンケート調査や先進地視察などを実施

◇弘前市運動公園防災拠点化事業

公園全体の長寿命化を図るとともに、地域防災拠点としての役割強化と原発避難者の受け入れ施設としての機能拡充のため、防災公園として整備

ピックアップデータ

<年齢別、ボランティア活動の行動者率[※]ー 青森県>



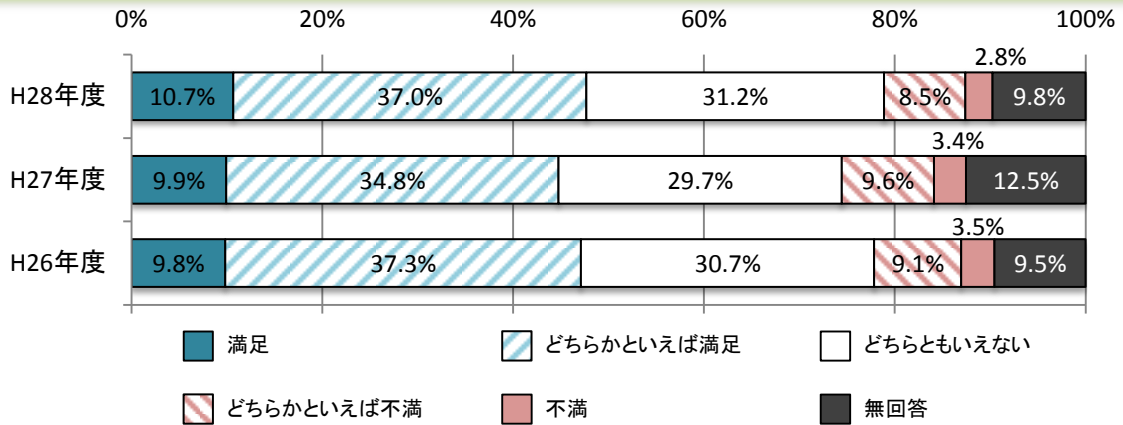
出典：総務省統計局,社会生活基本調査結果

青森県で、平成23年におけるボランティア活動に対する行動者率が最も高いのは、35～44歳で31.8%であった。また、平成18年と比較して、行動者率が最も増加したのも35～44歳であった。

※行動者率…社会生活基本調査で使われる用語で、属性別（男女別や年齢別）人口のうち、1年間の間にある行動（例えばボランティア活動）を行った人の割合のこと。

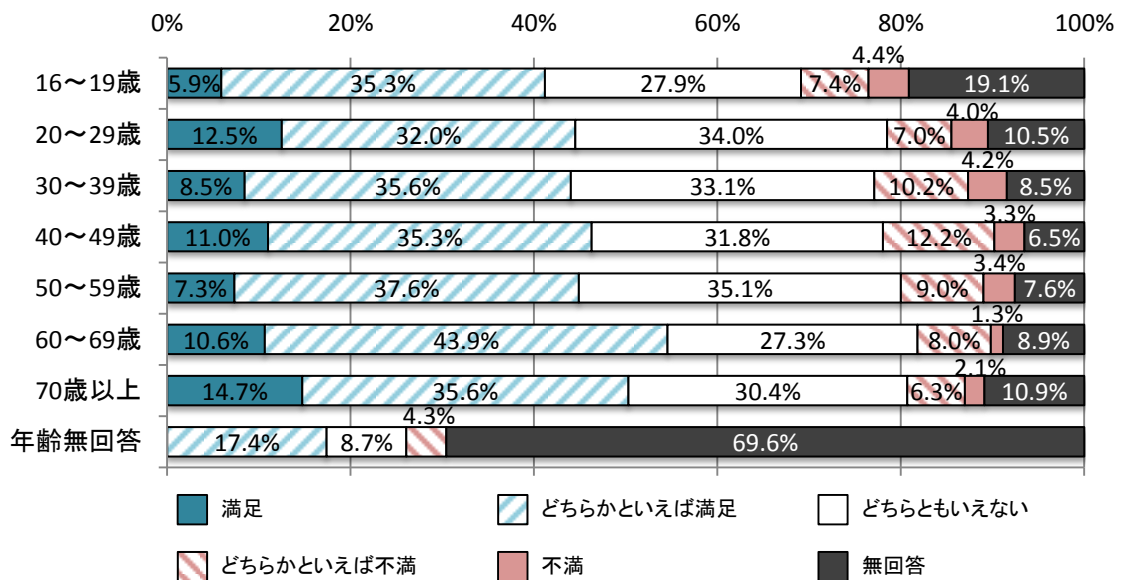
2. 暮らしづくり

●休日や夜間などの救急時に適切な救急医療が受けられることについて



「満足」「どちらかといえば満足」と答えた人の割合は47.7%で、前年度と比べ2.9ポイント増加した。

また、「不満」「どちらかといえば不満」と答えた人の割合は11.4%で、前年度と比べ1.6ポイント減少した。



世代別に回答比率を見ると、「満足」「どちらかといえば満足」と答えた人の割合がもっとも高いのは60歳代で54.5%、もっとも低いのは10歳代で41.2%であった。

また、「不満」「どちらかといえば不満」と答えた人の割合がもっとも高いのは40歳代で15.4%、もっとも低いのは70歳以上で8.4%であった。

市が実施している主な事業

暮らしづくり I 健康 <平成28年度事業費 約2億円(19事業)>

◇いきいき検診事業

長寿延伸を目的とした大規模健康調査が弘前大学を含む全国8拠点で実施され、65歳以上の市民を対象に調査研究が行われることから、参加者の周知等に要する経費を支援

◇健康増進プロジェクト推進事業

弘前大学との連携により、これまで岩木・相馬地区で実施してきた健康増進プロジェクト事業のノウハウを生かして、ヒロロを拠点に市街地における市民の健康チェックや親子の体操教室、健康づくりに関する講演会等を開催

◇弘前市健康づくりサポーター制度

健康寿命の延伸を目指し、個人の健康づくりを支え促進する地域づくりとして、健康づくりに関する研修会を継続して開催し健康教養の向上を図るとともに、健康づくり活動の協働、補助を実施

◇弘前市地域健康増進学講座開設事業

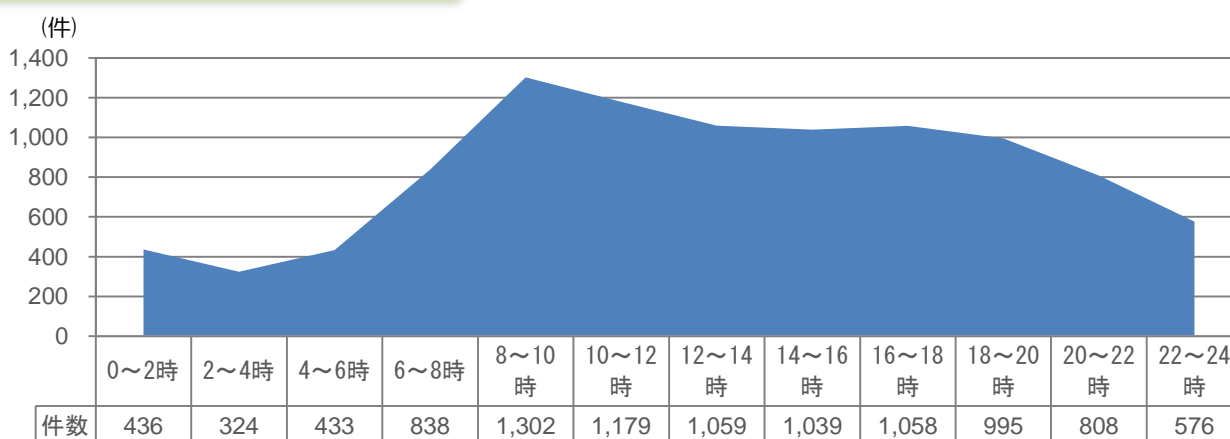
弘前大学との共同で実施してきた、「健康増進プロジェクト事業」を市内全域に拡大するため、地域保健の課題について専門的研究を行う講座を開設するとともに、健康づくりのけん引役として「ひろさき健幸増進リーダー」を養成

◇地域救急医療学講座開設事業

外科の救急医療提供体制の充実を図り、二次救急医療の輪番体制の維持や救急研修医の確保に寄与することを目的とした「地域救急医療学講座」を弘前大学大学院医学研究科に開設

ピックアップデータ

<弘前地区消防事務組合管内における時間別救急出動件数>

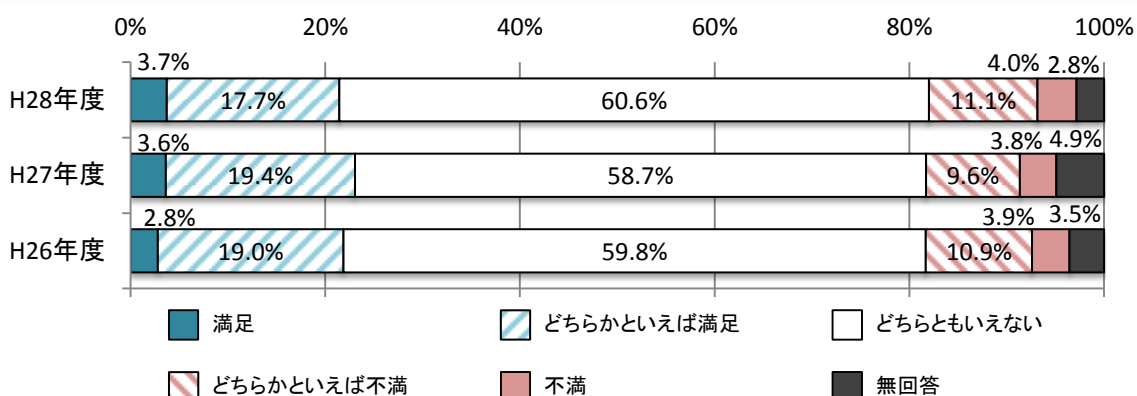


出典：消防年報（平成27年） 弘前地区消防事務組合

平成27年の弘前地区消防事務組合管内における時間別救急出動件数のうち、最も出動件数が多い時間帯は、8～10時の1,302件であった。最も件数が少ない時間帯（2～4時）であっても、324件の出動があった。

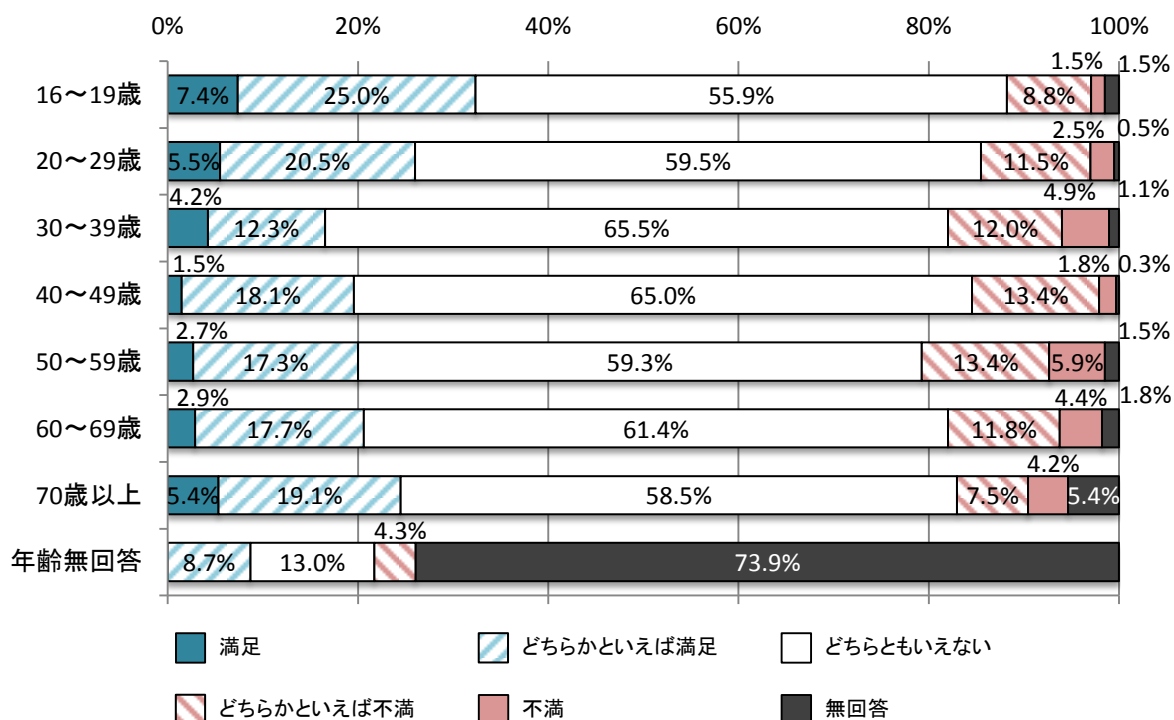
2. 暮らしづくり

●災害に対する取り組み（防災訓練、市民への防災啓発など）について



「満足」「どちらかといえば満足」と答えた人の割合は 21.4%で、前年度と比べ 1.6 ポイント減少した。

また、「不満」「どちらかといえば不満」と答えた人の割合は 15.2%で、前年度と比べ 1.8 ポイント増加した。



世代別に回答比率を見ると、「満足」「どちらかといえば満足」と答えた人の割合がもっとも高いのは 10 歳代で 32.4%、もっとも低いのは 30 歳代で 16.5%であった。

また、「不満」「どちらかといえば不満」と答えた人の割合がもっとも高いのは 50 歳代で 19.3%、もっとも低いのは 10 歳代で 10.3%であった。

市が実施している主な事業

くらしづくり Ⅲ安全・安心 <平成28年事業費 約2億9千万円（16事業）>

◇防災まちづくり推進事業

地域防災力の向上を図っていくため、「自助・共助」の重要性について意識啓発する防災マイスター育成講座や子どもたちを対象とした防災教育等を実施

◇自主防災組織等育成支援事業

自主防災組織の結成促進のため、活動に必要となる資機材整備に要する経費に対し補助するとともに、自主防災組織や防災マイスターを対象に、災害対応に関する講話や災害時の活動体験訓練の実施などの更なる防災意識啓発の機会を提供

◇市街地浸水対策事業

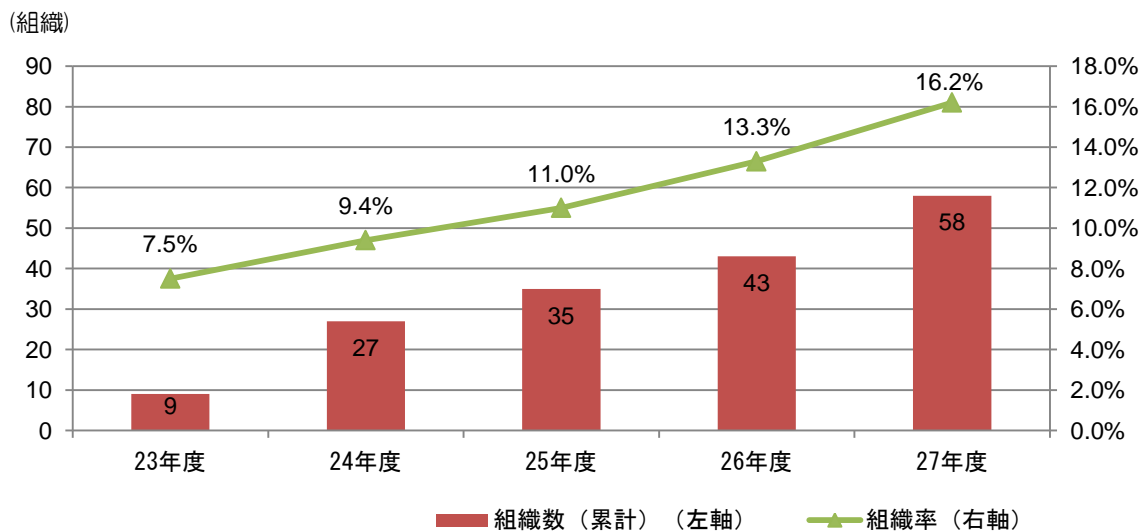
市街地における浸水被害常襲地区の解消を図るために、土のうステーションの設置及び暗渠（あんきょ）水路の内部調査を行うほか、三岳川において雨水貯留地を整備し、雪置き場としても活用

◇LED 防犯灯整備管理事業

市民が安全で安心して暮らせる生活環境の充実を図るため、LED 防犯灯の整備及び管理等を実施

ピックアップデータ

※
<弘前市の自主防災組織数と組織率 推移>



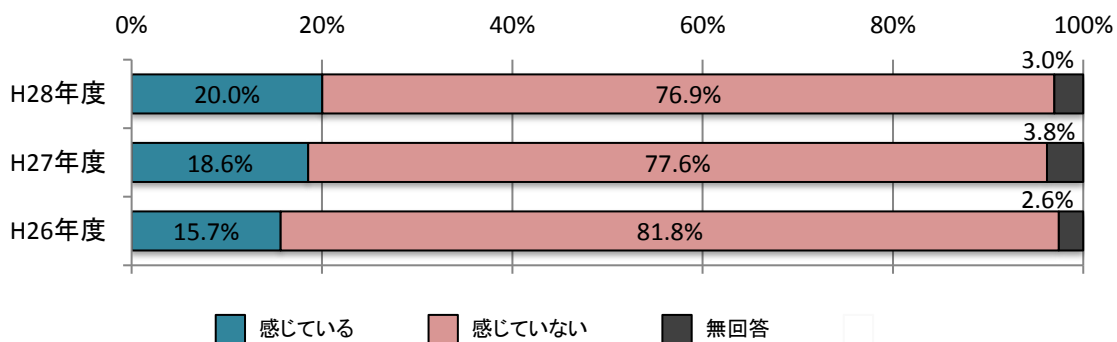
出典：弘前市防災安全課調べ

弘前市では、平成27年度で58の自主防災組織があり、組織率は4年前の平成23年度と比べ、8.7ポイント増加している。

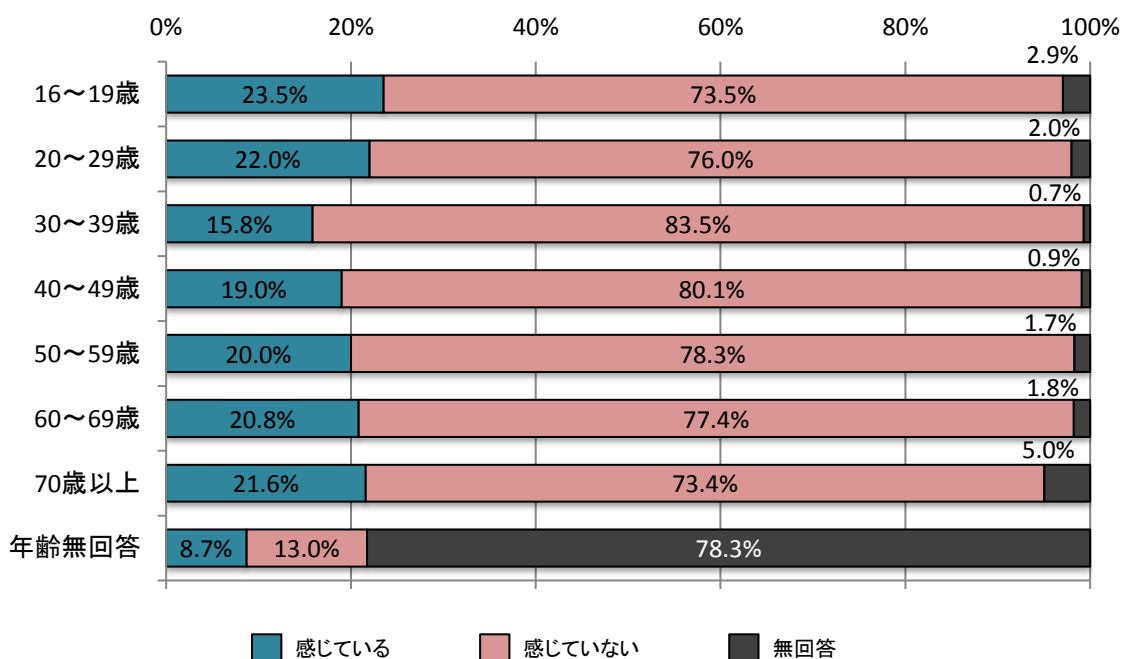
※組織率…弘前市の全世帯数に占める自主防災組織が組織されている地域の世帯数の割合。

3. まちづくり

●雪対策について新しい取り組み（地下水や温泉水などを利用した道路融雪など）が行われていると感じていますか



「感じている」と答えた人の割合は20.0%で、前年度と比べ1.4ポイント増加した。また、「感じていない」と答えた人の割合は76.9%で、前年度と比べ0.7ポイント減少した。



世代別に回答比率を見ると、「感じている」と答えた人の割合がもっとも高いのは10歳代で23.5%、もっとも低いのは30歳代で15.8%であった。

また、「感じていない」と答えた人の割合がもっとも高いのは30歳代で83.5%、もっとも低いのは70歳以上で73.4%であった。

市が実施している主な事業

まちづくり I 雪対策 <平成28年度事業費 約13億円(11事業)>

◇間口除雪軽減事業

除雪機械にサイドシャッター装置を導入する経費の一部を補助

◇道路融雪施設整備事業

国の社会資本整備総合交付金を活用し、道路などにおいて地下水を活用した散水融雪設備や無散水融雪施設を整備する範囲を拡充

◇消流雪溝整備事業

消流雪溝第2次面的整備Ⅲ期計画(H23~H29)に基づき消流雪溝を整備

◇地域除雪活動支援事業

一般除雪によって幅員が狭くなった生活道路の拡幅や排雪を行う町会に対し、除雪機械の保険料と燃料費相当分を支援

◇町会雪置き場事業

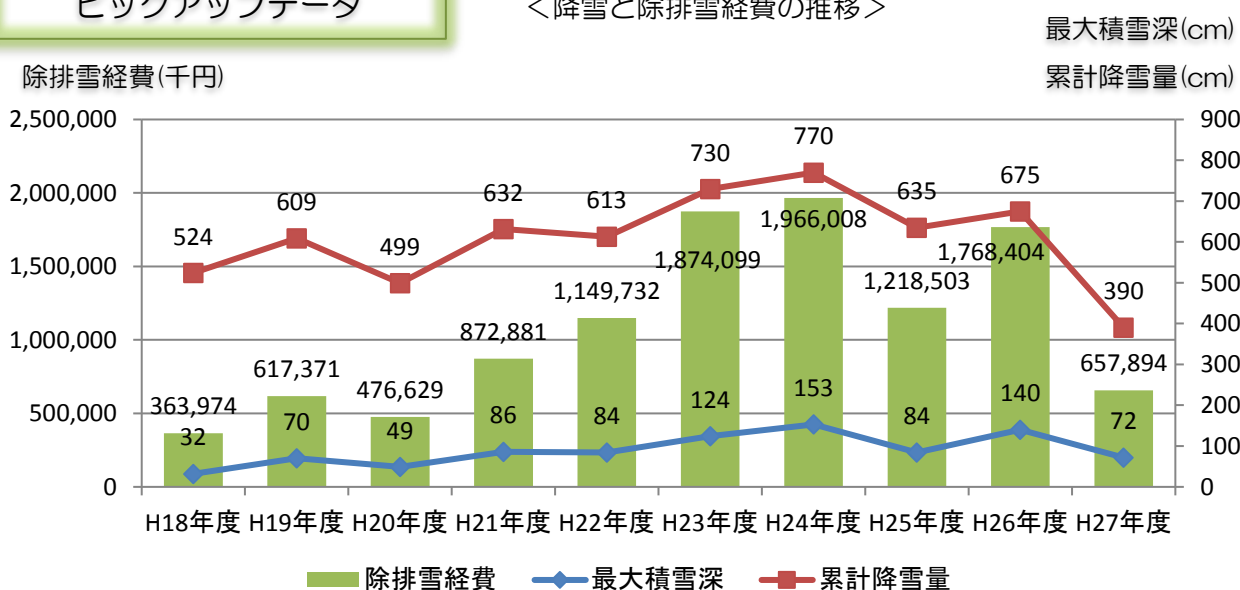
空き地所有者が地域住民のため、空き地を雪置き場として提供した場合に、当該土地に係る固定資産税及び都市計画税の3分の1以内を減免

◇道路等融雪対策推進事業

快適に生活できる住環境の実現を目指し、再生可能エネルギー等を活用した融雪システムの展開を図るための実証研究や融雪設備の導入を実施

ピックアップデータ

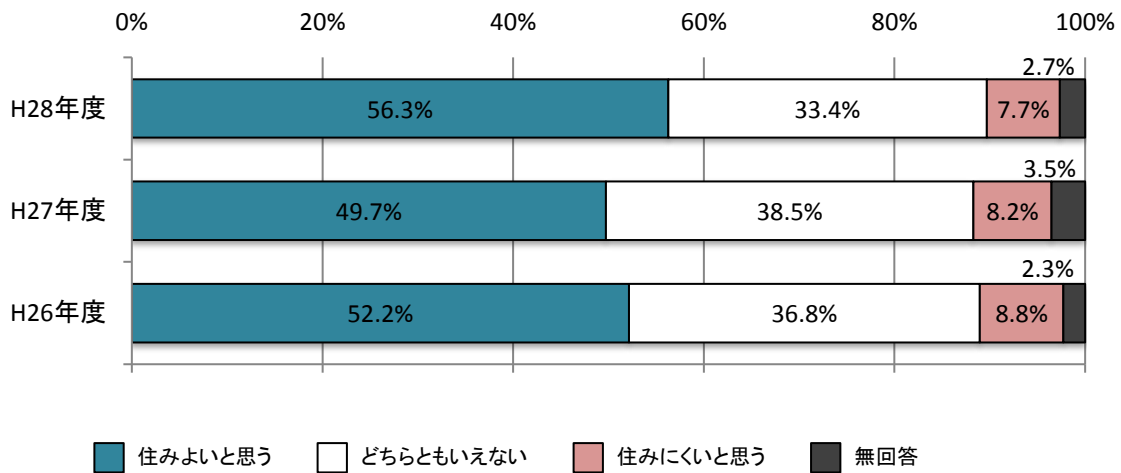
<降雪と除排雪経費の推移>



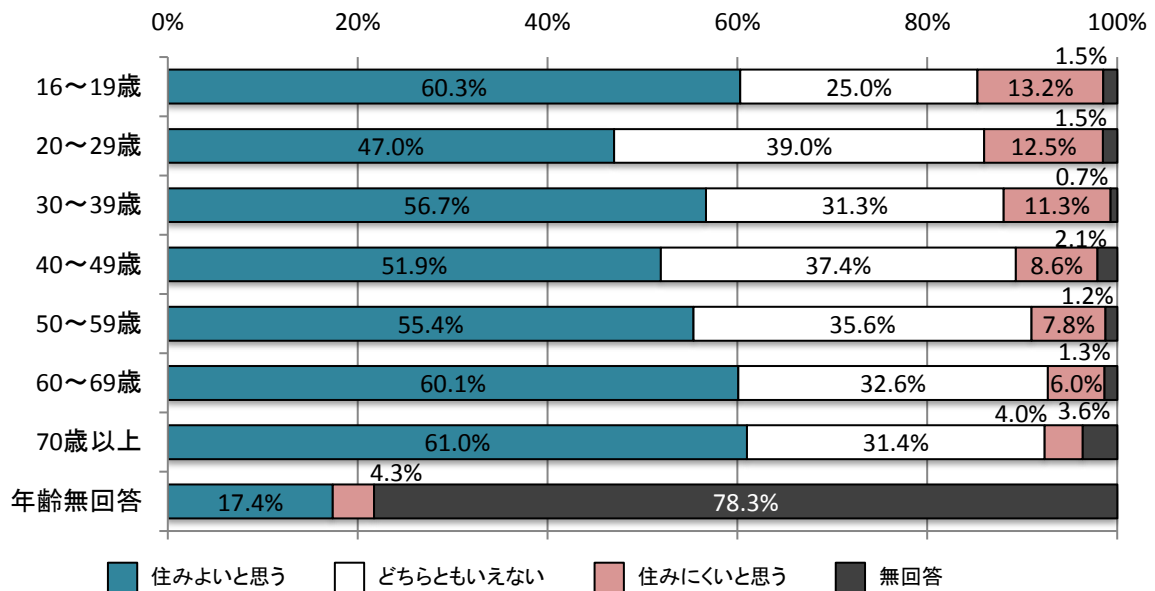
出典：弘前市ホームページ,降・積雪と除排雪経費

3. まちづくり

●弘前市は住みよいまちだと思いますか



「住みよいと思う」と答えた人の割合は 56.3%で、前年度と比べ 6.6 ポイント増加した。また、「住みにくいと思う」と答えた人の割合は 7.7%で、前年度と比べ 0.5 ポイント減少した。



世代別に回答比率を見ると、「住みよいと思う」と答えた人の割合がもっとも高いのは 70 歳以上で 61.0%、もっとも低いのは 20 歳代で 47.0%であった。

また、「住みにくいと思う」と答えた人の割合がもっとも高いのは 10 歳代で 13.2%、もっとも低いのは 70 歳以上で 4.0%であった。

市が実施している主な事業

まちづくり II 都市環境 <平成28年度事業費 約41億6千万円(22事業)>

◇立地適正化計画推進事業

市街地中心部や周辺部の拠点となる地域に集約する都市機能の設定や、居住を誘導し人口の減少を抑える地域を定める立地適正化計画を策定

◇空き家・空き地の利活用事業

「弘前市空き家等の活用、適正管理等に関する条例」に基づき、空き家・空き地といった利活用がなされていない不動産について、市・不動産業界・金融機関の3者で連携して流動化を促進

◇弘前城本丸石垣整備事業

弘前城本丸石垣解体工事を実施するほか、本丸石垣修復工事に向けた本丸天守台等の発掘調査、弘前城本丸石垣整備事業に関連した活用事業等を実施

◇吉野町緑地周辺整備事業

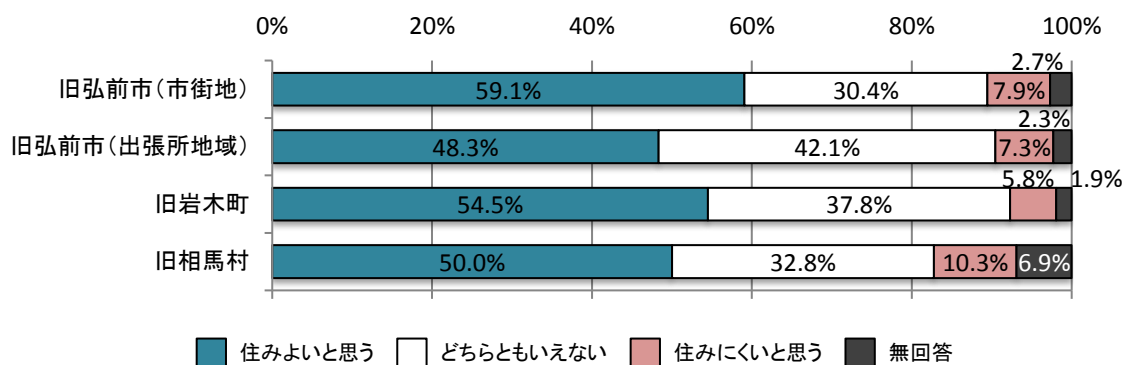
交流人口の増加、回遊性の向上を図り、中心市街地の賑いを創出するために、吉野町緑地周辺を整備するとともに、事業者公募選考委員会を組織し官民連携による事業化を検討

◇津軽歴史文化資料展示施設等整備事業

貴重な歴史的文化的資料の適正な保存と展示のための施設を建設するほか、馬場跡の整備を実施

ピックアップデータ

<居住地区別による考察>

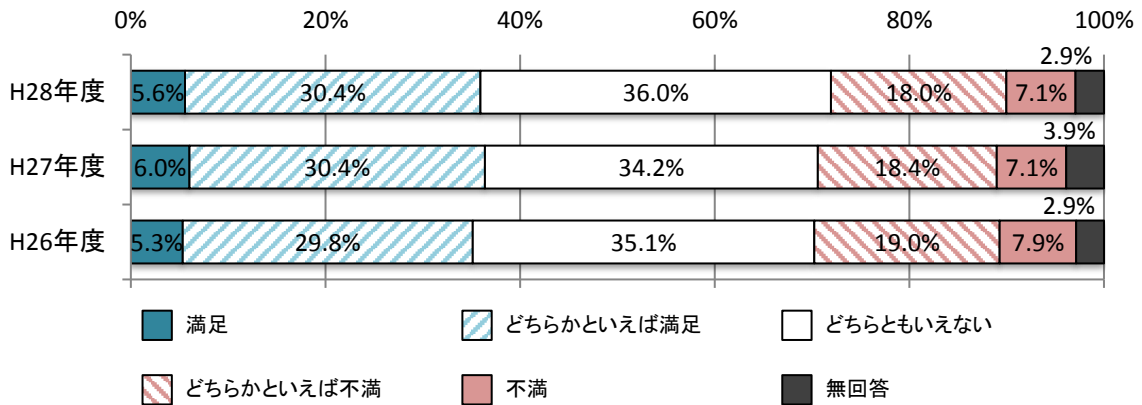


居住地区別に回答比率を見ると、「住みよいと思う」と答えた人の割合がもっとも高いのは旧弘前市(市街地)地区で59.1%、もっとも低いのは旧弘前市(出張所地域)地区で48.3%であった。

また、「住みにくいと思う」と答えた人の割合がもっとも高いのは旧相馬村地区で10.3%、もっとも低いのは旧岩木町地区で5.8%であった。

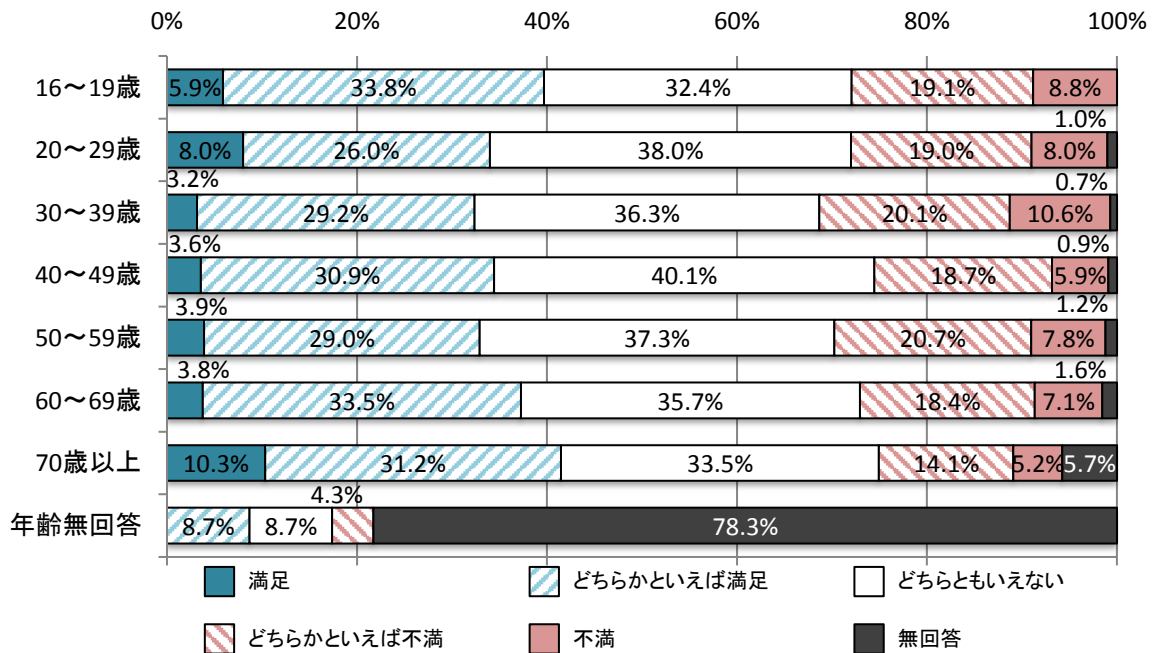
3. まちづくり

●道路整備について



「満足」「どちらかといえば満足」と答えた人の割合は 35.9%で、前年度と比べ 0.5 ポイント減少した。

また、「不満」「どちらかといえば不満」と答えた人の割合は 25.1%で、前年度と比べ 0.4 ポイント減少した。



世代別に回答比率を見ると、「満足」「どちらかといえば満足」と答えた人の割合がもっとも高いのは 70 歳以上で 41.5%、もっとも低いのは 30 歳代で 32.4%であった。

また、「不満」「どちらかといえば不満」と答えた人の割合がもっとも高いのは 30 歳代で 30.6%、もっとも低いのは 70 歳以上で 19.3%であった。

市が実施している主な事業

まちづくり Ⅲ生活基盤 <平成28年度事業費 約40億4千万円(34事業)>

◇アップロード整備事業

岩木山観光ルートと農道的機能を備えた一体的な道路を整備

◇道路補修事業(舗装補修、側溝補修)

国の社会資本整備総合交付金を活用して、計画的に舗装補修及び側溝補修を実施

◇通学路対策事業

通学時の児童生徒の安全を確保するため、交差点改良などを実施

◇地域公共交通再生モデル事業

交通事業者とともに、地域住民との意見交換などとおして既存交通体系の再編などを実施するため、地域公共交通再編実施計画を策定

◇相馬地区浄水施設更新事業

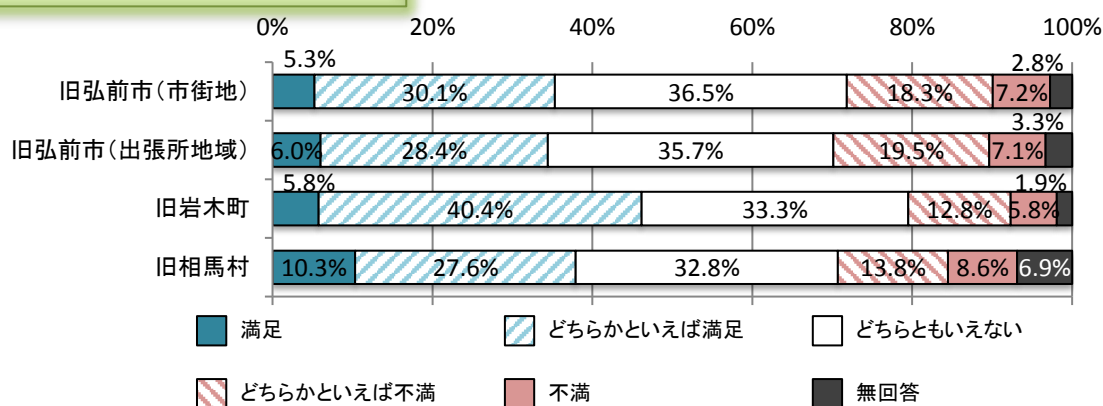
経年劣化が著しく、耐震性能が不足している相馬地区各施設の更新にかかる事業全体計画詳細設計を実施

◇アセットマネジメント導入による資産管理

水道事業による安全・安心・安定した給水サービスを継続するために必要な水道施設の補修・更新などの施設管理に要する費用の算定及び平準化とそのため使用料等の財源を算定し、中長期的なシミュレーションを行い、効率的な資産管理を実施

ピックアップデータ

<居住地区別による考察>

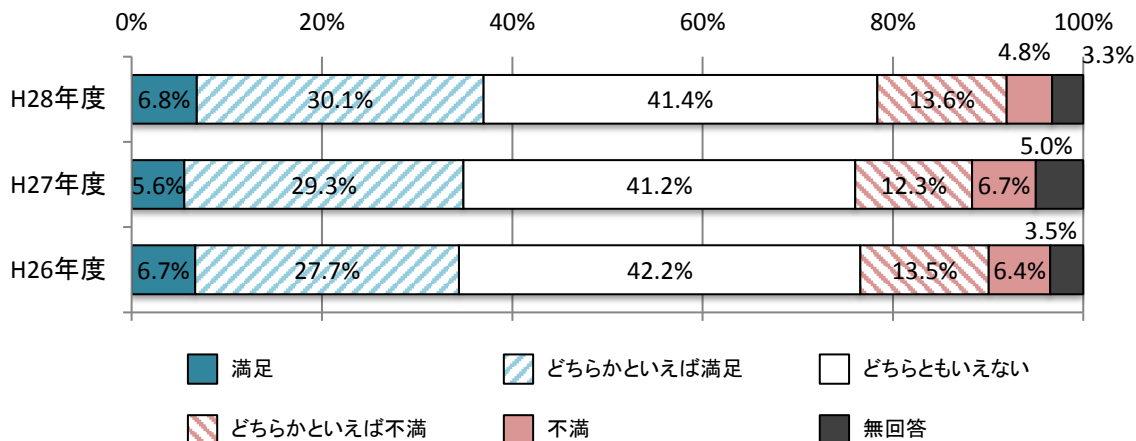


居住地区別に回答比率を見ると、「満足」「どちらかといえば満足」と答えた人の割合がもっとも高いのは旧岩木町地区で46.2%、もっとも低いのは旧弘前市(出張所地域)地区で34.4%であった。

また、「不満」「どちらかといえば不満」と答えた人の割合がもっとも高いのは旧弘前市(出張所地域)地区で26.6%、もっとも低いのは旧岩木町地区で18.6%であった。

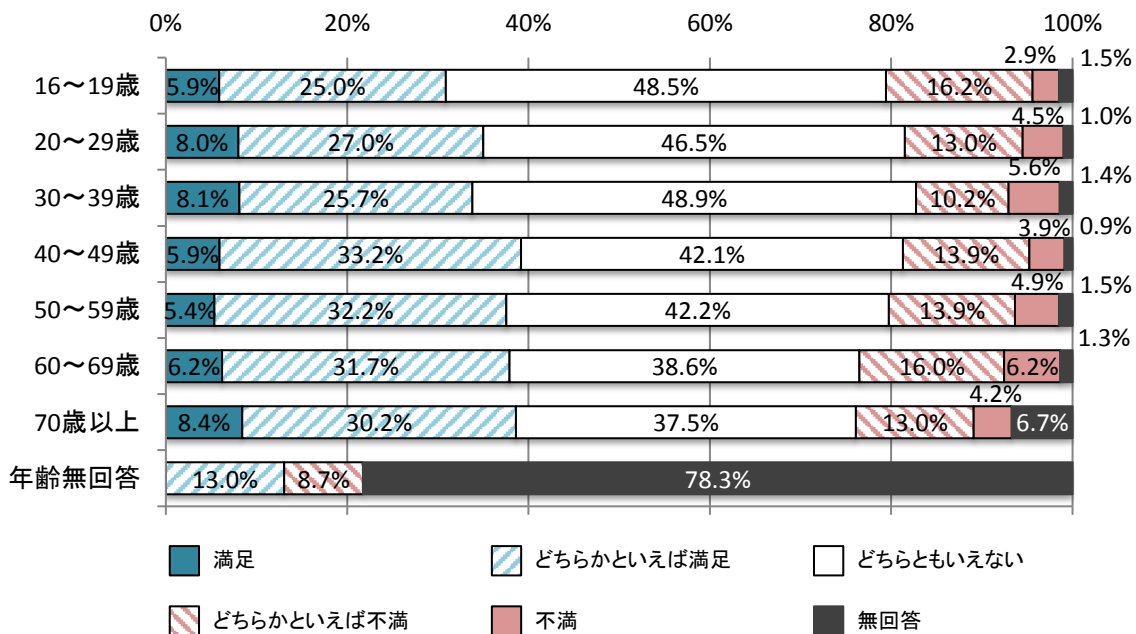
3. まちづくり

●公害、ごみ、害虫など、日常生活における生活環境について



「満足」「どちらかといえば満足」と答えた人の割合は 37.0%で、前年度と比べ 2.1 ポイント増加した。

また、「不満」「どちらかといえば不満」と答えた人の割合は 18.4%で、前年度と比べ 0.6 ポイント減少した。



世代別に回答比率を見ると、「満足」「どちらかといえば満足」と答えた人の割合がもっとも高いのは 40 歳代で 39.2%、もっとも低いのは 10 歳代で 30.9%であった。

また、「不満」「どちらかといえば不満」と答えた人の割合がもっとも高いのは 60 歳代で 22.2%、もっとも低いのは 30 歳代で 15.8%であった。

市が実施している主な事業

まちづくり IVエネルギー・環境 <平成28年度事業費 約4千万円（14事業）>

◇スマートシティ構想推進事業

弘前型スマートシティ構想を推進するため、専門家からの意見聴取、民間との連携、次世代の人材育成を実施

◇街なかカラス対策事業

ごみ集積所の防鳥対策に取り組みながら、個体数調査や駆除などを実施し、カラス対策に取り組むとともに、市民から広く意見を聞くカラス対策連絡協議会を開催

◇ごみ集積ボックス設置費補助事業

カラスなどのごみ集積所での食い荒らしへの対策として、防鳥効果の高いごみ集積ボックスの設置を促進するため、設置事業者である町内会等へ設置費用の一部を補助

◇廃棄物処理計画推進事業

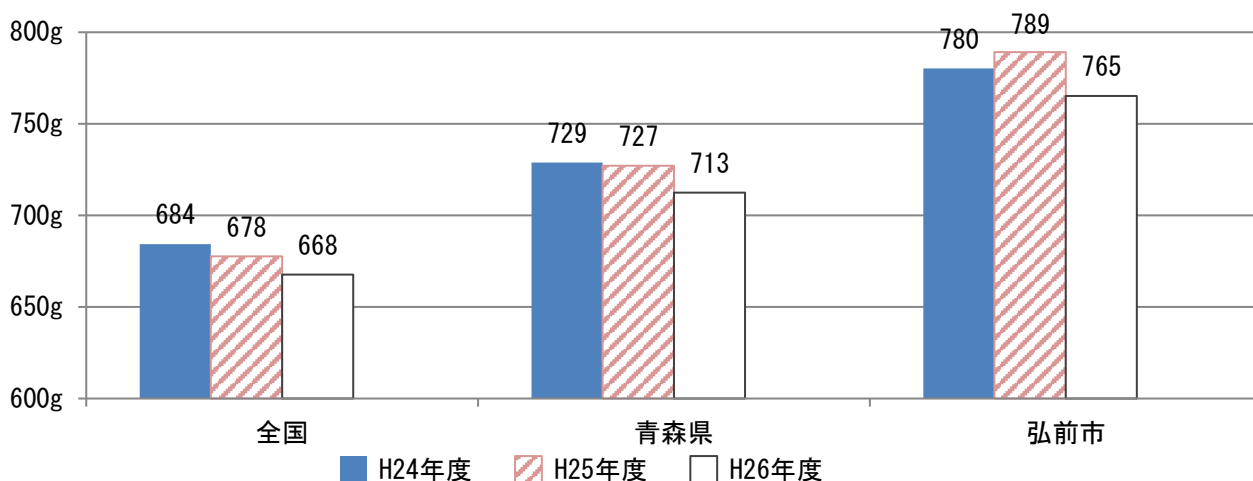
「弘前市一般廃棄物処理基本計画」に基づき、廃棄物減量等推進審議会の意見をいまえながら、ごみの減量化やリサイクル率の向上に向け、ごみ減量化キャンペーンなどの事業を実施

◇弘前3・3運動推進事業

市民、事業者、行政の3者連携・協働による3Rの推進への取り組みを強化し、ごみの減量・リサイクル率向上を目指すため、小型家電ボックスと衣類回収ボックスを設置するなどの事業を実施

ピックアップデータ

<1人1日当たりの生活系ごみ排出量比較>

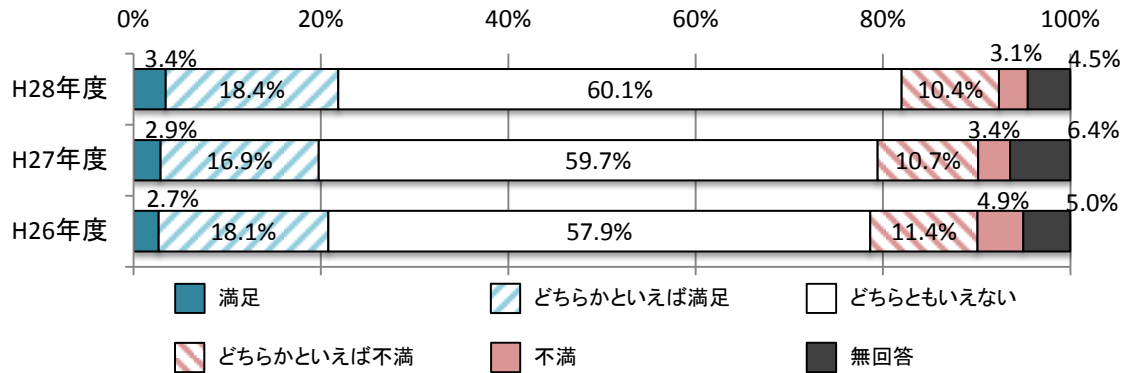


出典：環境省、一般廃棄物処理実態調査結果

平成26年度の弘前市の市民1人1日当たり生活系ごみ排出量は、平成25年度と比べ24g減少しているものの、全国と比べると97g、青森県と比べると52g多い。

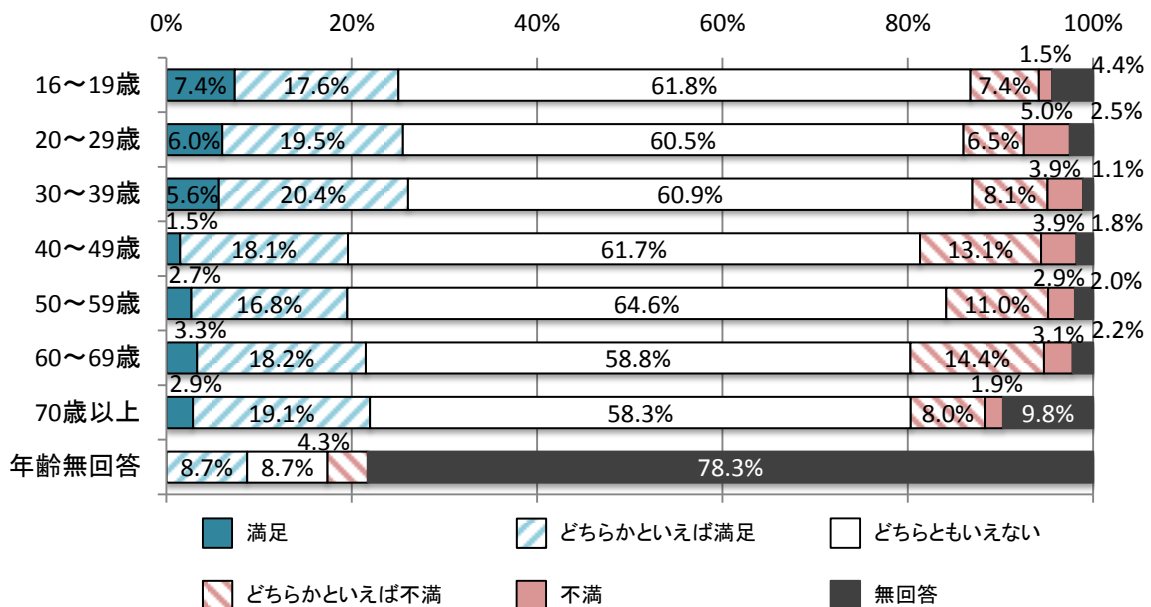
4. なりわいづくり

●農産物等の生産力・販売力の強化、担い手の育成、農道等の生産基盤の整備など、市の農林業振興について



「満足」「どちらかといえば満足」と答えた人の割合は21.9%で、前年度と比べ2.1ポイント増加した。

また、「不満」「どちらかといえば不満」と答えた人の割合は13.5%で、前年度と比べ0.6ポイント減少した。



世代別に回答比率を見ると、「満足」「どちらかといえば満足」と答えた人の割合がもっとも高いのは30歳代で26.1%、もっとも低いのは50歳代で19.5%であった。

また、「不満」「どちらかといえば不満」と答えた人の割合がもっとも高いのは60歳代で17.5%、もっとも低いのは10歳代で8.8%であった。

市が実施している主な事業

なりわいづくり I 農林業振興 <平成28年度事業費 約6億円(34事業)>

◇強い土づくり推進事業費補助金

青天の霹靂の作付拡大及び水田農業の体質強化を図るため、農業者等に水田の土壌分析を行う経費を補助

◇都市と地方をつなぐ就労支援カレッジ事業(就労支援カレッジ受入事業)

就農研修を実施する都市部の自治体と連携し、就農希望者や若年無業者、就労経験の少ない若者などを受け入れ、農業の実地体験を実施

◇りんご産業イノベーション戦略推進事業

りんご産業イノベーション戦略を推進していくとともに、農地転用や6次産業化認定基準等の規制緩和について研究

◇りんご産業イノベーション支援事業

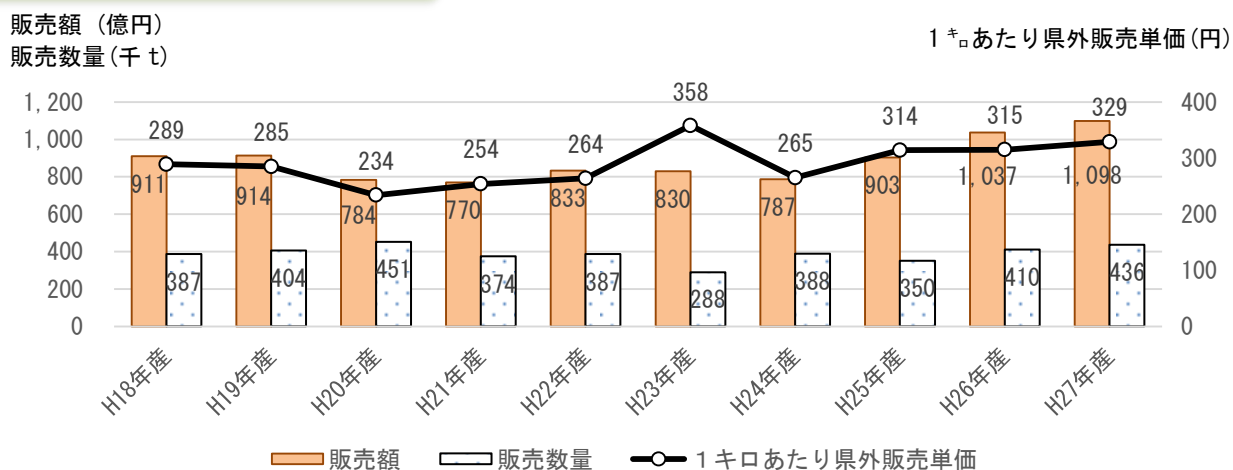
りんごの生産・流通・加工の各分野において、効率化、機械化、高付加価値等を推進するため、りんご産業の維持発展に資すると考えられる「新たな」取り組みに対し補助

◇耕作放棄地対策事業

新たな賃貸借契約によって農地集積を支援するなど、農業従事者の高齢化や担い手不足により増加している耕作放棄地の発生防止、解消に向けた取り組みを実施

ピックアップデータ

<青森りんごの販売額の推移>

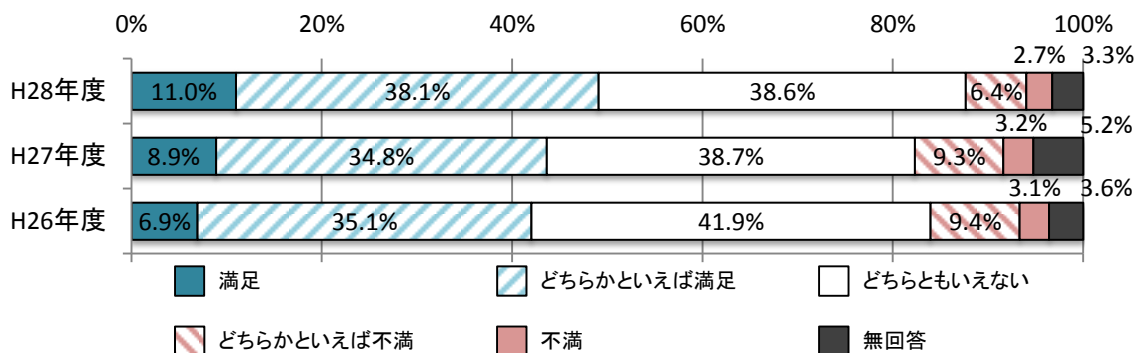


出典：青森県ホームページ、平成27年産りんご販売額

平成27年産りんごは、品質・食味とも良好で、輸出向けの引き合いが強かったことや、競合果実の市場入荷量が少なかったことなどから、収穫量が多く市場への出荷量が平年に比べて多かったにもかかわらず、高値基調で推移した。この結果、販売額は2年連続で1,000億円を超えた。

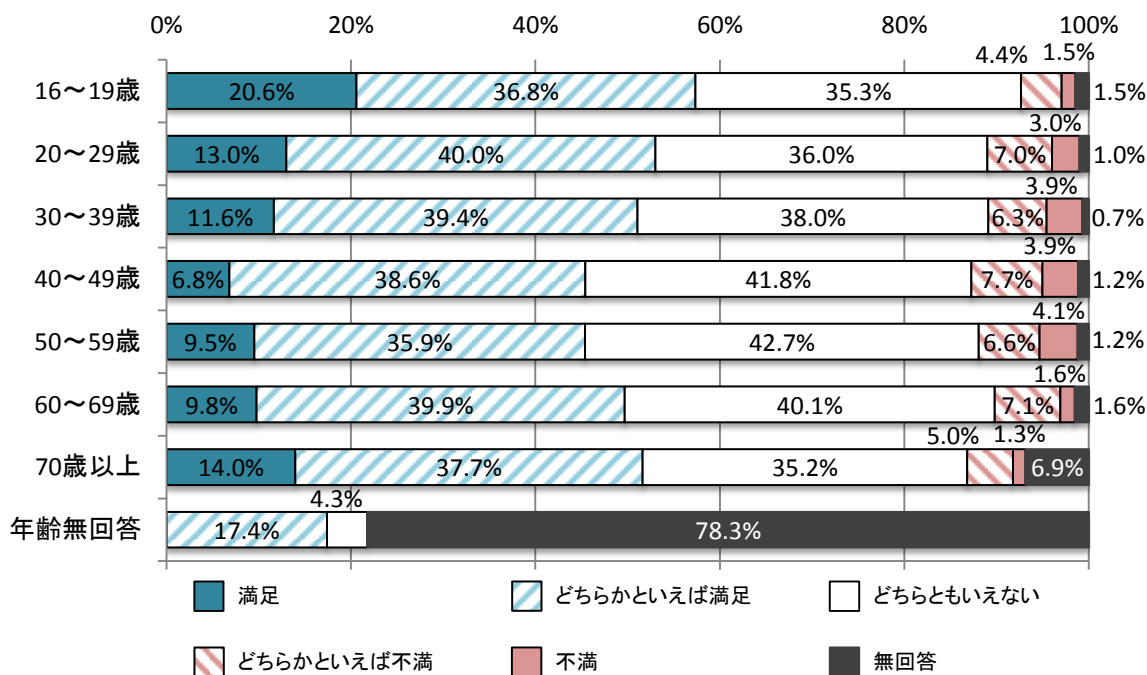
4. なりわいづくり

●弘前らしい魅力ある観光資源を活かした取り組みなど、市の観光振興について



「満足」「どちらかといえば満足」と答えた人の割合は49.1%で、前年度と比べ5.5ポイント増加した。

また、「不満」「どちらかといえば不満」と答えた人の割合は9.1%で、前年度と比べ3.3ポイント減少した。



世代別に回答比率を見ると、「満足」「どちらかといえば満足」と答えた人の割合がもっとも高いのは10歳代で57.4%、もっとも低いのは40、50歳代で45.4%であった。

また、「不満」「どちらかといえば不満」と答えた人の割合がもっとも高いのは40歳代で11.6%、もっとも低いのは10歳代で5.9%であった。

市が実施している主な事業

なりわいづくり II 観光振興 <平成28年度事業費 約4億1千万円(32事業)>

◇大都市観光PRキャンペーン事業

平成28年11月に「浅草ねぶた」、平成29年1月には東京ドームで行われる「ふるさと祭り東京」など大都市で物産販売を含めた観光キャンペーンを開催

◇青函DC推進事業

平成28年度に開催される青森県・函館デスティネーションキャンペーンに向けて、キャラバン参加、旅行エージェント訪問等を実施し、首都圏からの効果的な誘客を促進

◇多言語スマートリズム運営事業

多言語スマートリズム事業において開発したウェアラブル端末を利用した観光ガイドシステムに、新たに撮影・編集した映像を組み込み、新たなコンテンツを提供し、観光客の増加、地域経済の活性化を推進

◇北海道新幹線新函館開業対策事業

平成28年3月の北海道新幹線開業の効果を最大限に活用するため、函館市等との連携を促進

◇弘前市インバウンド推進協議会負担金

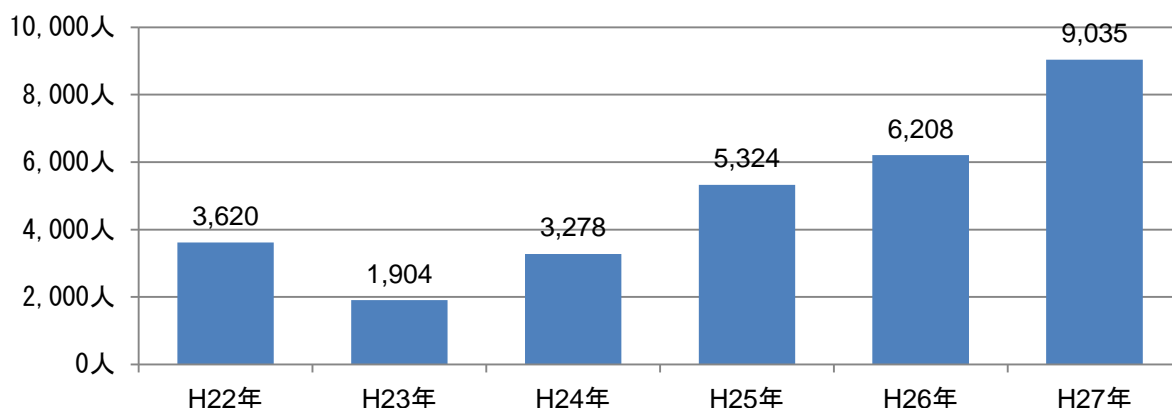
経済団体等で組織する「弘前市インバウンド推進協議会」を事業実施主体とし、本市への外国人観光客宿泊数を増加させるため宿泊助成金を交付するなど、包括的で重層的な事業を展開

◇さくらでインバウンド促進事業

「さくらのまち弘前」の海外での認知度向上を目指し、中国武漢市、アメリカワシントンD.Cと世界の桜の名所として、世界へ情報を発信

ピックアップデータ

<弘前市の外国人宿泊客者数>

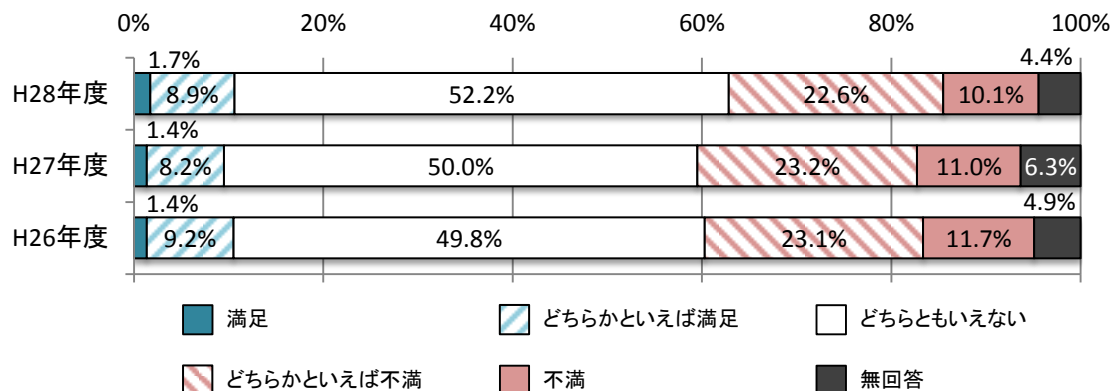


出典：弘前市観光政策課調べ

弘前市の外国人宿泊客数は、平成23年から増加しており、平成27年では9,035人となった。また、平成27年と平成26年を比べると2,827人増加した。

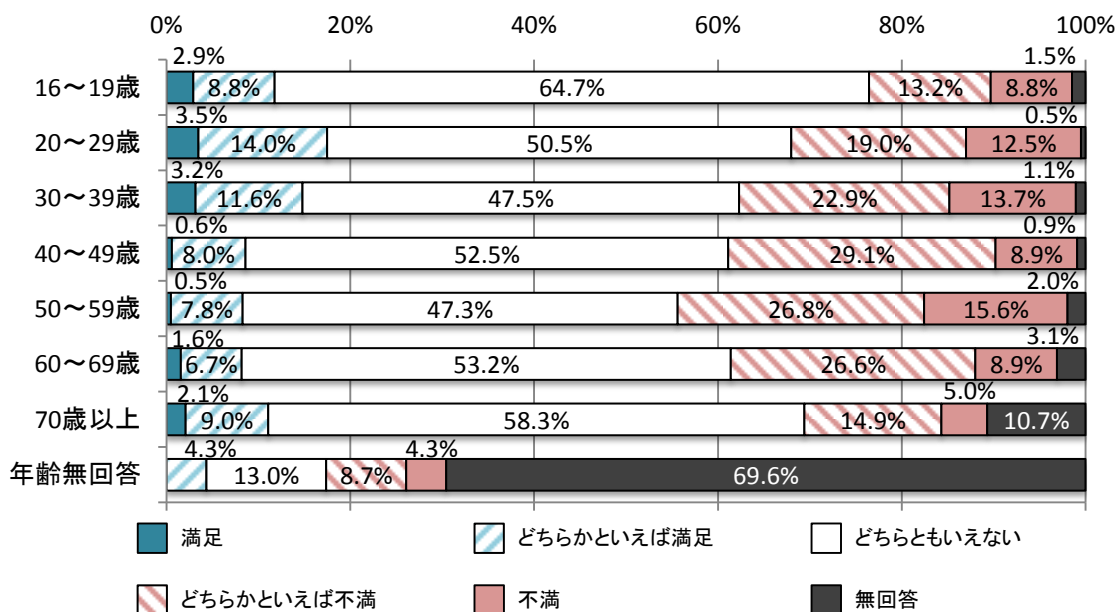
4. なりわいづくり

●雇用の創出や労働環境の充実が図られていることについて



「満足」「どちらかといえば満足」と答えた人の割合は 10.6%で、前年度と比べ 1.1 ポイント増加した。

また、「不満」「どちらかといえば不満」と答えた人の割合は 32.7%で、前年度と比べ 1.4 ポイント減少した。



世代別に回答比率を見ると、「満足」「どちらかといえば満足」と答えた人の割合がもっとも高いのは 20 歳代で 17.5%、もっとも低いのは 60 歳代で 8.2%であった。

また、「不満」「どちらかといえば不満」と答えた人の割合がもっとも高いのは 50 歳代で 42.4%、もっとも低いのは 70 歳以上で 19.9%であった。

市が実施している主な事業

なりわいづくり Ⅲ商工業振興 <平成28年度事業費 約18億2千万円(29事業)>

◇重点3分野基盤強化事業

経営改善のためのコーディネーター派遣、生産設備更新のための補助金交付等をとおして、食産業、精密・医療産業、アパレル産業の重点3分野の経営基盤の強化

◇ひろさきライフ・イノベーション推進事業

本市の優位性とも言える多くの医療機関や介護福祉施設などをベースに、本市で取り組んでいる先進的な取り組みをエンジンとして、健康・医療産業の集積に向けた戦略を策定

◇物産の販路拡大・販売促進事業

国内外における各種物産展の開催や、伝統工芸品等のプロモーション活動等、地元生産品の国内外の販路開拓・拡大に総合的に取り組み、地域産業の活性化を促進

◇大学・企業連携地元就職推進事業

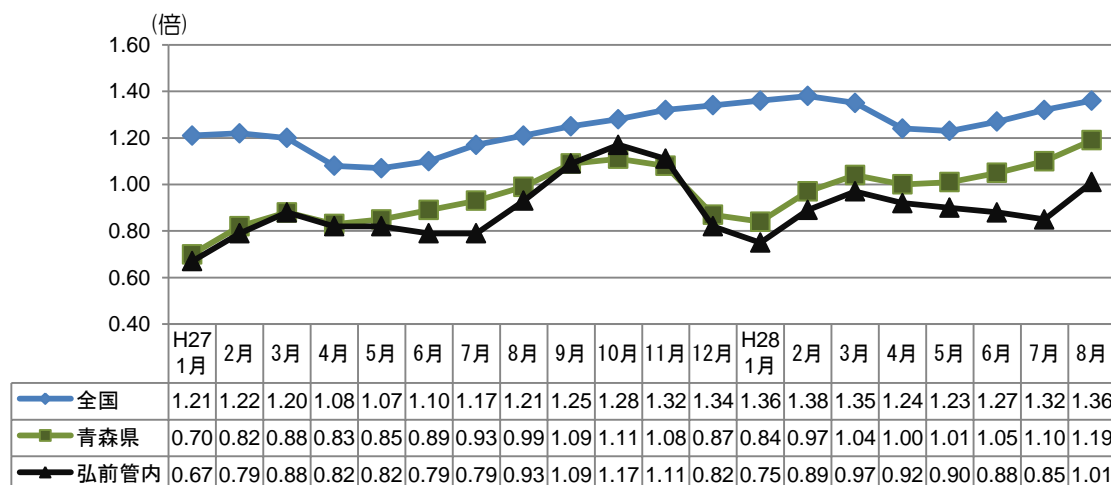
20～24歳世代の県外流出を抑制し、地元定着を促進するため、平成27年度に実施した意識調査結果をもとに、浮かび上がった課題への対策の検討・実施

◇TPP加盟国等海外販路開拓支援事業

輸出産業の実施・拡大を目指す事業者を対象とし、研修会や専門的な知識を習得するためのコンサルタント派遣、展示会・見本市等への出展事業や国内外での輸出に係る商談に要する経費の一部を支援

ピックアップデータ

<全国・青森県・弘前公共職業安定所管内の有効求人倍率比較(原数値)>

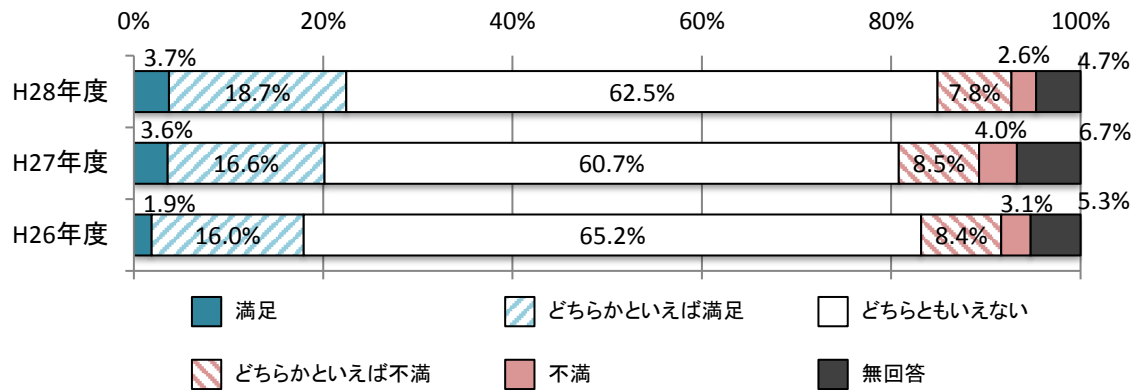


出典：厚生労働省,一般職業紹介状況、弘前公共職業安定所,雇用ニュース

弘前管内における平成28年8月の有効求人倍率は1.01倍であり、青森県と比べ0.18ポイント、全国と比べると0.35ポイント下回っている。また、平成28年は前年と比べ増加傾向にある。

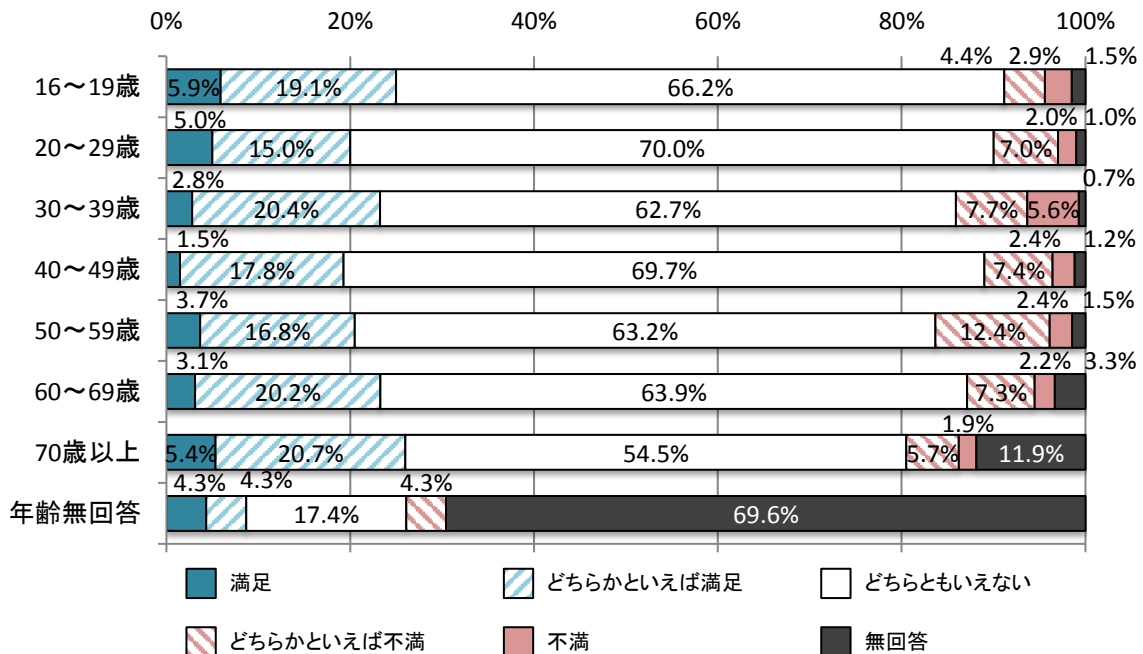
5. 仕組みづくり

●市民と行政が同じ目的を持ち、パートナーとして、まちづくりに取り組んでいることについて



「満足」「どちらかといえば満足」と答えた人の割合は22.4%で、前年度と比べ2.3ポイント増加した。

また、「不満」「どちらかといえば不満」と答えた人の割合は10.4%で、前年度と比べ2.1ポイント減少した。



世代別に回答比率を見ると、「満足」「どちらかといえば満足」と答えた人の割合がもっとも高いのは70歳以上で26.0%、もっとも低いのは40歳代で19.3%であった。

また、「不満」「どちらかといえば不満」と答えた人の割合がもっとも高いのは50歳代で14.9%、もっとも低いのは10歳代で7.4%であった。

市が実施している主な事業

仕組みづくり I オール弘前体制の構築 <平成28年度事業費 約2億3千万円(35事業)>

◇シティプロモーションパワーアップ戦略推進事業

本市の魅力度を向上させるために、地域資源・観光資源を様々な手段で、戦略的かつ積極的に情報発信

◇Myひろさき創生市民会議

経営計画後期を迎え、経営計画の趣旨や計画の位置づけ、構成等を再度市民に周知するとともに、市のまちづくりのため、高校生等の学生も対象とした市民や有識者等と対話する会議を開催

◇ひろさき地方創生パートナー企業制度

様々なノウハウやアイデアを有する民間企業等から地方創生に関する提案を募集し、その事業を市と民間企業等が連携して実施することで、市民により有益なサービスを提供

◇市民参加型まちづくり1%システム支援事業

市民自らが「弘前市まちづくり1%システム審査委員会」の審査を経て実施する、まちづくり、地域づくり活動に要する経費に対し補助

◇学都ひろさき未来基金

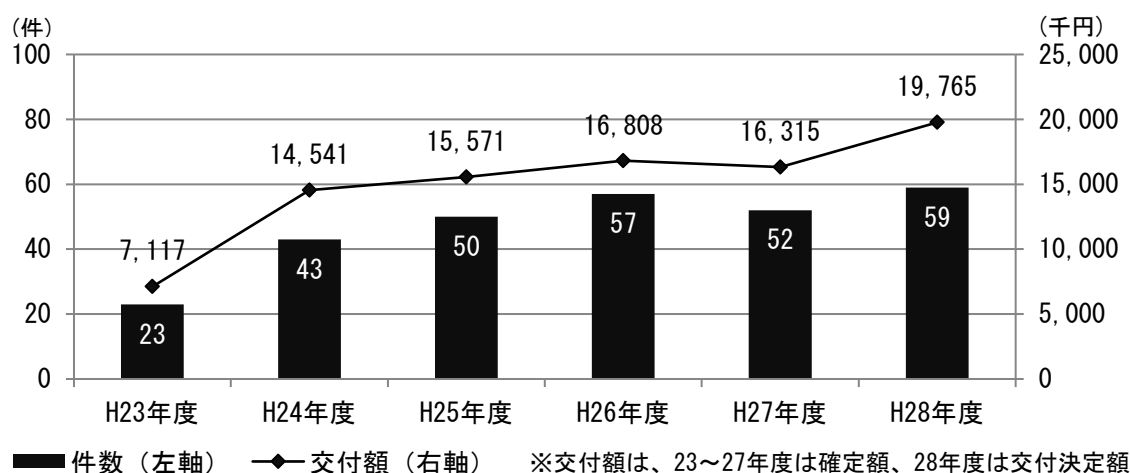
学生と市民、企業人が一体となり地域課題を共有しながら海外留学・海外研修を体験することで、解決力・起業家マインド等を豊かにし地域貢献する弘前大学の事業に対し寄附金を支出

◇高等教育機関コンソーシアム支援事業

学生による地域づくり活動を推進するため、市内6大学による自主事業及び学生団体の地域活動を支援

ピックアップデータ

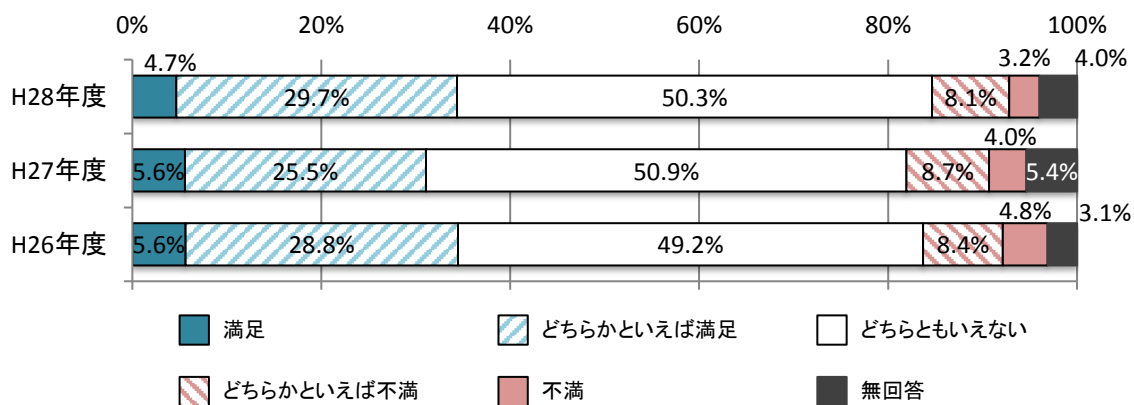
<弘前市市民参加型まちづくり1%システム利用状況>



弘前市市民参加型まちづくり1%システムの利用状況は、平成25年度以降年間50件を超えており、平成28年度は59件となっている。また、交付額については、件数に比例して増加傾向にあり、平成28年度は1,976万5千円となっている。(交付決定額)

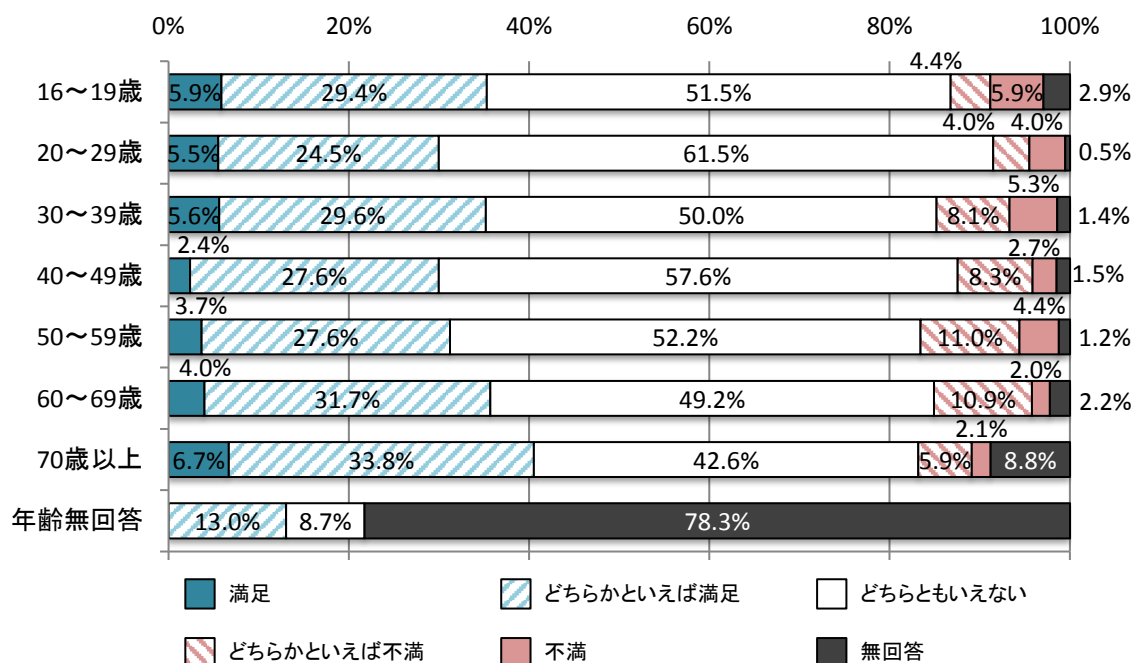
5. 仕組みづくり

●市が進めている施策や事業、各種市民サービスなどを総合的に見た場合、満足していますか



「満足」「どちらかといえば満足」と答えた人の割合は 34.4%で、前年度と比べ 3.3 ポイント増加した。

また、「不満」「どちらかといえば不満」と答えた人の割合は 11.4%で、前年度と比べ 1.3 ポイント減少した。



世代別に回答比率を見ると、「満足」「どちらかといえば満足」と答えた人の割合がもっとも高いのは 70 歳以上で 40.5%、もっとも低いのは 20、40 歳代で 30.0%であった。

また、「不満」「どちらかといえば不満」と答えた人の割合がもっとも高いのは 50 歳代で 15.4%、もっとも低いのは 20 歳代、70 歳以上で 8.0%であった。

市が実施している主な事業

仕組みづくり II 強い行政の構築 <平成28年度事業費 約34億7千万円(41事業)>

◇仕事カリノベーション事業(行革)

業務推進体制のリノベーション(改新)を実施することにより、組織の仕事力を向上させ、各部署における成果の向上及び事務処理ミスの防止を図る

◇定住自立圏構想推進事業

津軽地域の中核都市として、近隣市町村との連携を強化

◇「日本で最も美しい村」連合加盟事業

岩木地区の地域資源や景観を保護・活かし、地域の活性化を図って行くために、NPO法人「日本で最も美しい村」連合への加盟を目指し、地区住民との協議会等を実施

◇相馬地区PR事業

相馬地区における農業や特産品のりんご等の魅力についてPRのしくみを作る

◇いいかも!!弘前応援事業(ふるさと納税寄附金推進事業)

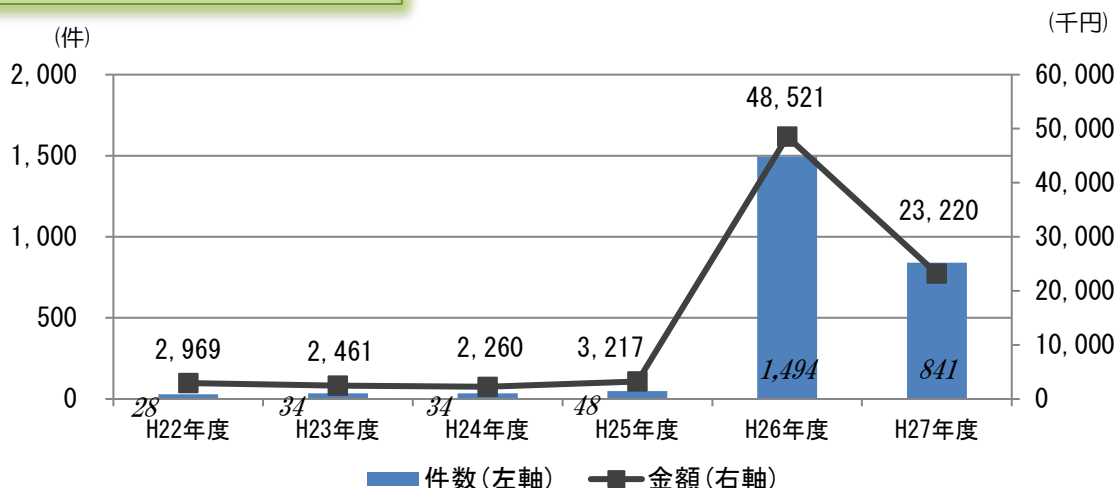
ふるさと納税に「ひろさき応援寄附金」と名称をつけ寄附を募り、寄附者には、地元特産品等のPR及び消費拡大も兼ねて特産品を贈呈

◇公共施設マネジメント推進事業

公共施設等総合管理計画に基づき、インフラを含む全ての公共施設を総合的かつ計画的に管理

ピックアップデータ

<弘前市のふるさと納税寄附状況>



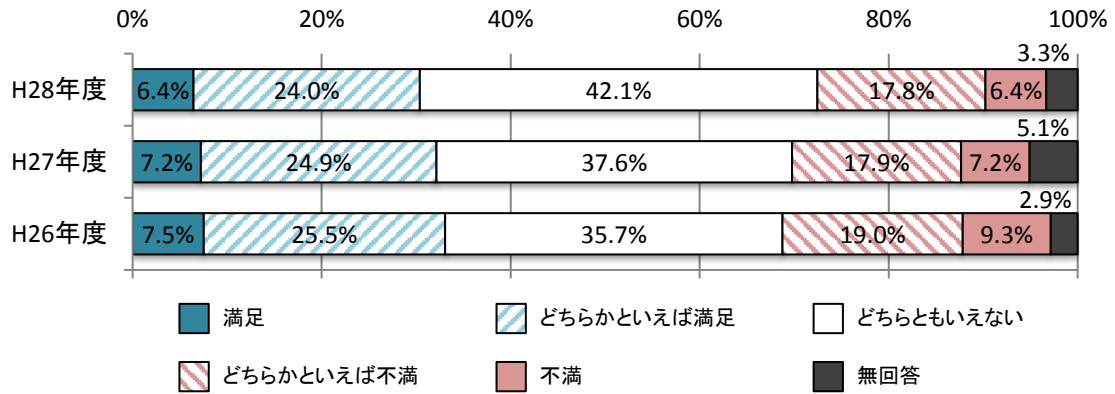
出典：弘前市ホームページ, ひろさき応援寄附金(ふるさと納税)

寄附件数を見ると、平成27年度は841件であり、過去最大となった平成26年度に次ぐ歴代2位の件数であった。また、寄附金額については、2,322万円となっており、件数同様、平成26年度に次ぐ金額であった。

※平成26年度は、「弘前城天守が動く!世紀の大修理~石垣普請応援コース~」が設定されたことにより、寄附額が大幅に増加した。

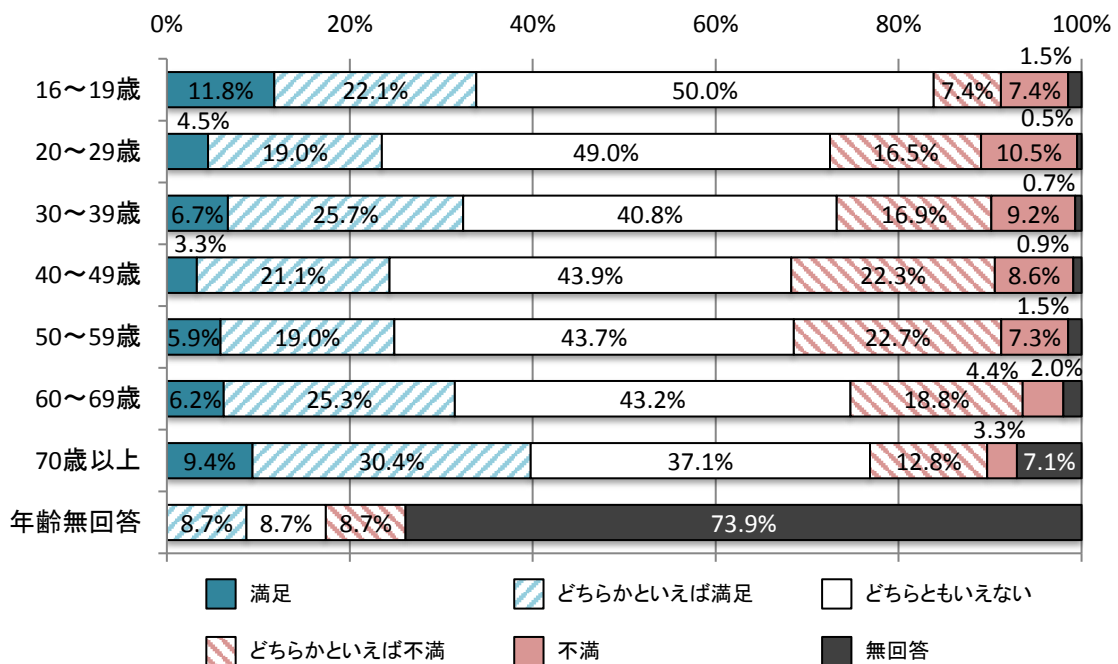
5. 仕組みづくり

●市役所職員の仕事ぶりに満足していますか



「満足」「どちらかといえば満足」と答えた人の割合は30.4%で、前年度と比べ1.8ポイント減少した。

また、「不満」「どちらかといえば不満」と答えた人の割合は24.2%で、前年度と比べ0.9ポイント減少した。



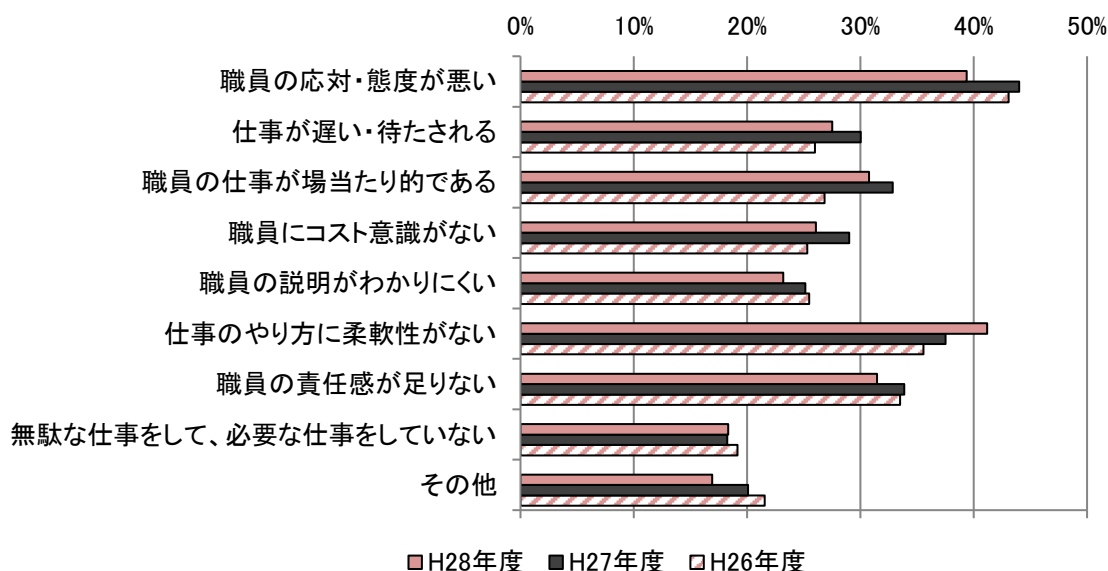
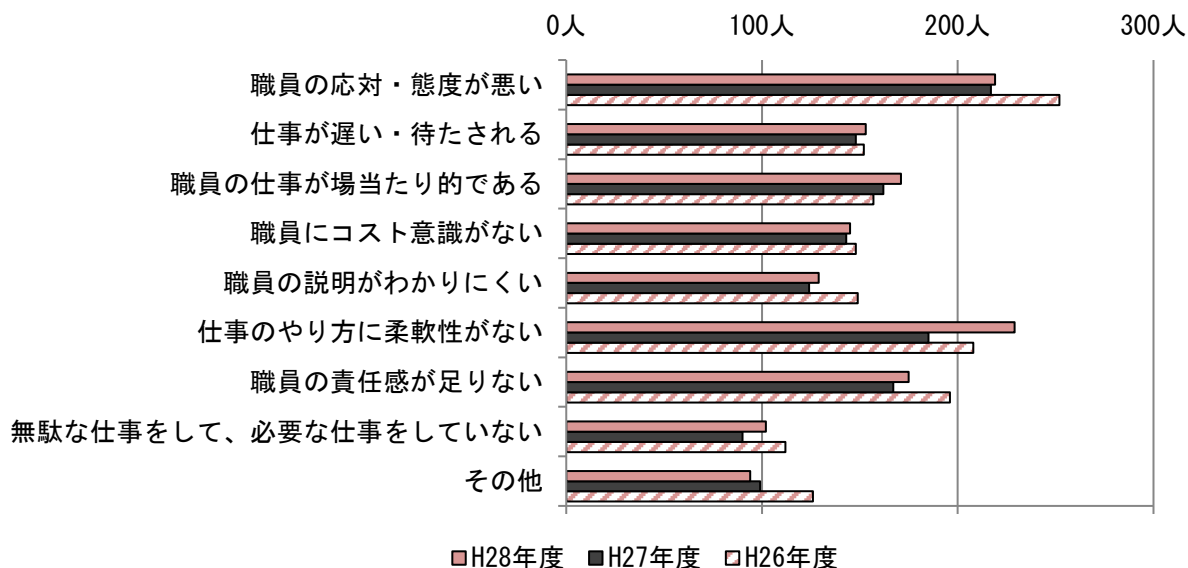
世代別に回答比率を見ると、「満足」「どちらかといえば満足」と答えた人の割合がもっとも高いのは70歳以上で39.8%、もっとも低いのは20歳代で23.5%であった。

また、「不満」「どちらかといえば不満」と答えた人の割合がもっとも高いのは40歳代で30.9%、もっとも低いのは10歳代で14.7%であった。

「市役所職員の仕事ぶりに満足していますか」の設問に、「不満」「どちらかといえば不満」と答えた556人^{*}に対する設問

●それは、どうしてですか

※平成27年度、同じ設問に、「不満」「どちらかといえば不満」と答えた人は493人、平成26年度は、585人



市役所職員の仕事ぶりに不満を抱えている理由として「仕事のやり方に柔軟性がない」と答えた人の数は229人で、その割合は41.2%と最も多く、前年度と比べ3.7ポイント増加した。次いで、「職員の対応・態度が悪い」と答えた人の数は219人で、その割合は39.4%、前年度と比べ4.6ポイント減少した。次に、「職員の責任感が足りない」と答えた人の数は175人で、その割合は31.5%、前年度と比べ2.4ポイント減少した。

Ⅲ 集計表

1. 属性別集計表
2. 経年比較集計表

1. 属性別集計表

1 ひとつくり

(1) 子育て

【問1】 子育てに係る負担が軽減されていると思いますか（単一回答）

区分		1	2	3	4	5	無回答	計	1+2	3	4+5
		そう思う	どちらかといえばそう思う	どちらともいえない	どちらかといえばそう思わない	そう思わない			そう思う	どちらともいえない	そう思わない
総数		114 5.0	366 15.9	979 42.6	322 14.0	403 17.6	112 4.9	2,296 100.0	480 20.9	979 42.6	725 31.6
住所別	旧弘前市(市街地)	72 4.5	250 15.6	674 42.1	246 15.4	281 17.6	77 4.8	1,600 100.0	322 20.1	674 42.1	527 32.9
	旧弘前市(出張所地域)	30 6.2	80 16.6	217 45.0	50 10.4	82 17.0	23 4.8	482 100.0	110 22.8	217 45.0	132 27.4
	旧岩木町	8 5.1	26 16.7	64 41.0	20 12.8	29 18.6	9 5.8	156 100.0	34 21.8	64 41.0	49 31.4
	旧相馬村	4 6.9	10 17.2	24 41.4	6 10.3	11 19.0	3 5.2	58 100.0	14 24.1	24 41.4	17 29.3
性別	男	39 4.0	141 14.3	423 43.0	140 14.2	204 20.7	37 3.8	984 100.0	180 18.3	423 43.0	344 35.0
	女	75 5.9	222 17.4	549 43.0	181 14.2	199 15.6	52 4.1	1,278 100.0	297 23.2	549 43.0	380 29.7
	無回答	0 0.0	3 8.8	7 20.6	1 2.9	0 0.0	23 67.6	34 100.0	3 8.8	7 20.6	1 2.9
年代別	16～19歳	1 1.5	7 10.3	33 48.5	9 13.2	16 23.5	2 2.9	68 100.0	8 11.8	33 48.5	25 36.8
	20～29歳	7 3.5	22 11.0	101 50.5	32 16.0	36 18.0	2 1.0	200 100.0	29 14.5	101 50.5	68 34.0
	30～39歳	13 4.6	39 13.7	106 37.3	54 19.0	66 23.2	6 2.1	284 100.0	52 18.3	106 37.3	120 42.3
	40～49歳	14 4.2	48 14.2	142 42.1	51 15.1	76 22.6	6 1.8	337 100.0	62 18.4	142 42.1	127 37.7
	50～59歳	20 4.9	72 17.6	187 45.6	54 13.2	66 16.1	11 2.7	410 100.0	92 22.4	187 45.6	120 29.3
	60～69歳	31 6.9	88 19.5	190 42.1	63 14.0	65 14.4	14 3.1	451 100.0	119 26.4	190 42.1	128 28.4
	70歳以上	28 5.4	88 16.8	219 41.9	58 11.1	78 14.9	52 9.9	523 100.0	116 22.2	219 41.9	136 26.0
	無回答	0 0.0	2 8.7	1 4.3	1 4.3	0 0.0	19 82.6	23 100.0	2 8.7	1 4.3	1 4.3
職業別	農林漁業	15 6.2	40 16.5	106 43.8	32 13.2	36 14.9	13 5.4	242 100.0	55 22.7	106 43.8	68 28.1
	自営業・経営者	10 6.6	23 15.2	60 39.7	21 13.9	34 22.5	3 2.0	151 100.0	33 21.9	60 39.7	55 36.4
	勤め人(会社員・公務員・パート)	41 4.5	144 15.7	385 41.9	152 16.5	180 19.6	17 1.8	919 100.0	185 20.1	385 41.9	332 36.1
	専業主婦・主夫	21 9.0	41 17.6	92 39.5	34 14.6	39 16.7	6 2.6	233 100.0	62 26.6	92 39.5	73 31.3
	学生	2 2.3	7 8.1	43 50.0	16 18.6	17 19.8	1 1.2	86 100.0	9 10.5	43 50.0	33 38.4
	無職	18 3.5	86 16.6	242 46.7	56 10.8	74 14.3	42 8.1	518 100.0	104 20.1	242 46.7	130 25.1
	その他	4 3.9	18 17.5	44 42.7	8 7.8	22 21.4	7 6.8	103 100.0	22 21.4	44 42.7	30 29.1
	無回答	3 6.8	7 15.9	7 15.9	3 6.8	1 2.3	23 52.3	44 100.0	10 22.7	7 15.9	4 9.1
家族構成別	単身世帯	14 4.9	30 10.6	143 50.5	32 11.3	42 14.8	22 7.8	283 100.0	44 15.5	143 50.5	74 26.1
	一世代世帯	22 6.3	52 14.9	158 45.1	34 9.7	62 17.7	22 6.3	350 100.0	74 21.1	158 45.1	96 27.4
	二世帯世帯	45 4.3	181 17.3	450 42.9	157 15.0	188 17.9	28 2.7	1,049 100.0	226 21.5	450 42.9	345 32.9
	三世帯世帯	28 6.1	83 18.2	174 38.1	72 15.8	93 20.4	7 1.5	457 100.0	111 24.3	174 38.1	165 36.1
	その他の世帯	3 2.8	14 13.0	46 42.6	24 22.2	14 13.0	7 6.5	108 100.0	17 15.7	46 42.6	38 35.2
	無回答	2 4.1	6 12.2	8 16.3	3 6.1	4 8.2	26 53.1	49 100.0	8 16.3	8 16.3	7 14.3

【問2】 子育てしやすいまちだと思いますか（単一回答）

区分		1	2	3	4	5	無回答	計	1+2	3	4+5
		そう思う	どちらか といえば そう 思う	どちらとも いえない	どちらか といえば そう 思わない	そう 思わ ない			そう 思う	どちらとも いえない	そう 思わ ない
上段: 回答数	下段: 回答比率										
総数		208 9.1	680 29.6	861 37.5	214 9.3	232 10.1	101 4.4	2,296 100.0	888 38.7	861 37.5	446 19.4
住所別	旧弘前市(市街地)	138 8.6	494 30.9	595 37.2	149 9.3	154 9.6	70 4.4	1,600 100.0	632 39.5	595 37.2	303 18.9
	旧弘前市(出張所地域)	46 9.5	127 26.3	191 39.6	47 9.8	52 10.8	19 3.9	482 100.0	173 35.9	191 39.6	99 20.5
	旧岩木町	17 10.9	45 28.8	57 36.5	13 8.3	16 10.3	8 5.1	156 100.0	62 39.7	57 36.5	29 18.6
	旧相馬村	7 12.1	14 24.1	18 31.0	5 8.6	10 17.2	4 6.9	58 100.0	21 36.2	18 31.0	15 25.9
性別	男	65 6.6	282 28.7	399 40.5	91 9.2	111 11.3	36 3.7	984 100.0	347 35.3	399 40.5	202 20.5
	女	142 11.1	398 31.1	455 35.6	122 9.5	119 9.3	42 3.3	1,278 100.0	540 42.3	455 35.6	241 18.9
	無回答	1 2.9	0 0.0	7 20.6	1 2.9	2 5.9	23 67.6	34 100.0	1 2.9	7 20.6	3 8.8
年代別	16～19歳	4 5.9	16 23.5	29 42.6	5 7.4	12 17.6	2 2.9	68 100.0	20 29.4	29 42.6	17 25.0
	20～29歳	15 7.5	45 22.5	84 42.0	29 14.5	25 12.5	2 1.0	200 100.0	60 30.0	84 42.0	54 27.0
	30～39歳	13 4.6	80 28.2	108 38.0	36 12.7	41 14.4	6 2.1	284 100.0	93 32.7	108 38.0	77 27.1
	40～49歳	17 5.0	103 30.6	133 39.5	41 12.2	39 11.6	4 1.2	337 100.0	120 35.6	133 39.5	80 23.7
	50～59歳	37 9.0	138 33.7	150 36.6	32 7.8	42 10.2	11 2.7	410 100.0	175 42.7	150 36.6	74 18.0
	60～69歳	47 10.4	158 35.0	159 35.3	44 9.8	29 6.4	14 3.1	451 100.0	205 45.5	159 35.3	73 16.2
	70歳以上	74 14.1	140 26.8	197 37.7	27 5.2	42 8.0	43 8.2	523 100.0	214 40.9	197 37.7	69 13.2
	無回答	1 4.3	0 0.0	1 4.3	0 0.0	2 8.7	19 82.6	23 100.0	1 4.3	1 4.3	2 8.7
職業別	農林漁業	26 10.7	64 26.4	100 41.3	24 9.9	17 7.0	11 4.5	242 100.0	90 37.2	100 41.3	41 16.9
	自営業・経営者	16 10.6	45 29.8	55 36.4	11 7.3	20 13.2	4 2.6	151 100.0	61 40.4	55 36.4	31 20.5
	勤め人(会社員・公務員・パート)	54 5.9	293 31.9	349 38.0	98 10.7	107 11.6	18 2.0	919 100.0	347 37.8	349 38.0	205 22.3
	専業主婦・主夫	31 13.3	88 37.8	72 30.9	23 9.9	15 6.4	4 1.7	233 100.0	119 51.1	72 30.9	38 16.3
	学生	9 10.5	19 22.1	32 37.2	10 11.6	15 17.4	1 1.2	86 100.0	28 32.6	32 37.2	25 29.1
	無職	53 10.2	144 27.8	205 39.6	42 8.1	39 7.5	35 6.8	518 100.0	197 38.0	205 39.6	81 15.6
	その他	12 11.7	22 21.4	44 42.7	5 4.9	16 15.5	4 3.9	103 100.0	34 33.0	44 42.7	21 20.4
	無回答	7 15.9	5 11.4	4 9.1	1 2.3	3 6.8	24 54.5	44 100.0	12 27.3	4 9.1	4 9.1
家族構成別	単身世帯	26 9.2	67 23.7	118 41.7	25 8.8	27 9.5	20 7.1	283 100.0	93 32.9	118 41.7	52 18.4
	一世代世帯	40 11.4	101 28.9	130 37.1	25 7.1	36 10.3	18 5.1	350 100.0	141 40.3	130 37.1	61 17.4
	二世帯世帯	84 8.0	334 31.8	397 37.8	104 9.9	105 10.0	25 2.4	1,049 100.0	418 39.8	397 37.8	209 19.9
	三世帯世帯	39 8.5	152 33.3	165 36.1	50 10.9	46 10.1	5 1.1	457 100.0	191 41.8	165 36.1	96 21.0
	その他の世帯	12 11.1	21 19.4	44 40.7	10 9.3	14 13.0	7 6.5	108 100.0	33 30.6	44 40.7	24 22.2
	無回答	7 14.3	5 10.2	7 14.3	0 0.0	4 8.2	26 53.1	49 100.0	12 24.5	7 14.3	4 8.2

1. 属性別集計表

(2) 子どもの学び

【問3】 弘前市の子どもにとって学習しやすい教育環境（教育に関する取り組みや学校施設など）だと思えますか（単一回答）

区分		1	2	3	4	5	無回答	計	1+2	3	4+5
		そう思う	どちらかといえば思う	どちらともいえない	どちらかといえばそう思わない	そう思わない			そう思う	どちらかともいえない	そう思わない
総数		230	715	898	173	178	102	2,296	945	898	351
		10.0	31.1	39.1	7.5	7.8	4.4	100.0	41.2	39.1	15.3
住所別	旧弘前市(市街地)	162	514	618	116	120	70	1,600	676	618	236
		10.1	32.1	38.6	7.3	7.5	4.4	100.0	42.3	38.6	14.8
	旧弘前市(出張所地域)	46	135	199	41	40	21	482	181	199	81
		9.5	28.0	41.3	8.5	8.3	4.4	100.0	37.6	41.3	16.8
	旧岩木町	14	49	61	12	12	8	156	63	61	24
		9.0	31.4	39.1	7.7	7.7	5.1	100.0	40.4	39.1	15.4
	旧相馬村	8	17	20	4	6	3	58	25	20	10
		13.8	29.3	34.5	6.9	10.3	5.2	100.0	43.1	34.5	17.2
性別	男	80	298	407	82	85	32	984	378	407	167
		8.1	30.3	41.4	8.3	8.6	3.3	100.0	38.4	41.4	17.0
	女	148	416	484	90	92	48	1,278	564	484	182
		11.6	32.6	37.9	7.0	7.2	3.8	100.0	44.1	37.9	14.2
	無回答	2	1	7	1	1	22	34	3	7	2
		5.9	2.9	20.6	2.9	2.9	64.7	100.0	8.8	20.6	5.9
年代別	16～19歳	4	18	28	6	10	2	68	22	28	16
		5.9	26.5	41.2	8.8	14.7	2.9	100.0	32.4	41.2	23.5
	20～29歳	14	54	94	17	19	2	200	68	94	36
		7.0	27.0	47.0	8.5	9.5	1.0	100.0	34.0	47.0	18.0
	30～39歳	18	89	116	29	26	6	284	107	116	55
		6.3	31.3	40.8	10.2	9.2	2.1	100.0	37.7	40.8	19.4
	40～49歳	18	113	134	31	36	5	337	131	134	67
		5.3	33.5	39.8	9.2	10.7	1.5	100.0	38.9	39.8	19.9
50～59歳	43	118	170	42	28	9	410	161	170	70	
	10.5	28.8	41.5	10.2	6.8	2.2	100.0	39.3	41.5	17.1	
60～69歳	47	149	184	30	27	14	451	196	184	57	
	10.4	33.0	40.8	6.7	6.0	3.1	100.0	43.5	40.8	12.6	
70歳以上	85	174	170	18	31	45	523	259	170	49	
	16.3	33.3	32.5	3.4	5.9	8.6	100.0	49.5	32.5	9.4	
	無回答	1	0	2	0	1	19	23	1	2	1
		4.3	0.0	8.7	0.0	4.3	82.6	100.0	4.3	8.7	4.3
職業別	農林漁業	29	72	102	16	14	9	242	101	102	30
		12.0	29.8	42.1	6.6	5.8	3.7	100.0	41.7	42.1	12.4
	自営業・経営者	20	44	54	15	13	5	151	64	54	28
		13.2	29.1	35.8	9.9	8.6	3.3	100.0	42.4	35.8	18.5
	勤め人(会社員・公務員・パート)	69	291	379	80	85	15	919	360	379	165
		7.5	31.7	41.2	8.7	9.2	1.6	100.0	39.2	41.2	18.0
	専業主婦・主夫	26	90	77	20	13	7	233	116	77	33
		11.2	38.6	33.0	8.6	5.6	3.0	100.0	49.8	33.0	14.2
学生	7	28	31	9	10	1	86	35	31	19	
	8.1	32.6	36.0	10.5	11.6	1.2	100.0	40.7	36.0	22.1	
無職	68	156	203	24	32	35	518	224	203	56	
	13.1	30.1	39.2	4.6	6.2	6.8	100.0	43.2	39.2	10.8	
その他	6	26	47	8	9	7	103	32	47	17	
	5.8	25.2	45.6	7.8	8.7	6.8	100.0	31.1	45.6	16.5	
	無回答	5	8	5	1	2	23	44	13	5	3
		11.4	18.2	11.4	2.3	4.5	52.3	100.0	29.5	11.4	6.8
家族構成別	単身世帯	29	70	130	14	21	19	283	99	130	35
		10.2	24.7	45.9	4.9	7.4	6.7	100.0	35.0	45.9	12.4
	一世代世帯	39	108	132	23	31	17	350	147	132	54
		11.1	30.9	37.7	6.6	8.9	4.9	100.0	42.0	37.7	15.4
	二世帯世帯	95	360	402	92	76	24	1,049	455	402	168
		9.1	34.3	38.3	8.8	7.2	2.3	100.0	43.4	38.3	16.0
	三世帯世帯	49	143	188	34	36	7	457	192	188	70
	10.7	31.3	41.1	7.4	7.9	1.5	100.0	42.0	41.1	15.3	
その他の世帯	12	26	41	9	12	8	108	38	41	21	
	11.1	24.1	38.0	8.3	11.1	7.4	100.0	35.2	38.0	19.4	
	無回答	6	8	5	1	2	27	49	14	5	3
		12.2	16.3	10.2	2.0	4.1	55.1	100.0	28.6	10.2	6.1

【問4】 青少年の健全育成活動*に参加したことがありますか（単一回答）
*子どものための体験活動やラジオ体操などの育成活動・地域行事をいいます

区分		参加 がある こと	参加 がない こと	無 回 答	計
総数		622 27.1	1,596 69.5	78 3.4	2,296 100.0
住所別	旧弘前市(市街地)	424 26.5	1,125 70.3	51 3.2	1,600 100.0
	旧弘前市(出張所地域)	139 28.8	327 67.8	16 3.3	482 100.0
	旧岩木町	44 28.2	104 66.7	8 5.1	156 100.0
	旧相馬村	15 25.9	40 69.0	3 5.2	58 100.0
性別	男	282 28.7	676 68.7	26 2.6	984 100.0
	女	339 26.5	909 71.1	30 2.3	1,278 100.0
	無回答	1 2.9	11 32.4	22 64.7	34 100.0
年代別	16～19歳	25 36.8	42 61.8	1 1.5	68 100.0
	20～29歳	51 25.5	149 74.5	0 0.0	200 100.0
	30～39歳	73 25.7	206 72.5	5 1.8	284 100.0
	40～49歳	109 32.3	225 66.8	3 0.9	337 100.0
	50～59歳	139 33.9	263 64.1	8 2.0	410 100.0
	60～69歳	119 26.4	322 71.4	10 2.2	451 100.0
	70歳以上	106 20.3	385 73.6	32 6.1	523 100.0
	無回答	0 0.0	4 17.4	19 82.6	23 100.0
職業別	農林漁業	86 35.5	146 60.3	10 4.1	242 100.0
	自営業・経営者	46 30.5	101 66.9	4 2.6	151 100.0
	勤め人(会社員・公務員・パート)	271 29.5	639 69.5	9 1.0	919 100.0
	専業主婦・主夫	64 27.5	168 72.1	1 0.4	233 100.0
	学生	31 36.0	54 62.8	1 1.2	86 100.0
	無職	91 17.6	400 77.2	27 5.2	518 100.0
	その他	30 29.1	68 66.0	5 4.9	103 100.0
	無回答	3 6.8	20 45.5	21 47.7	44 100.0
家族構成別	単身世帯	44 15.5	222 78.4	17 6.0	283 100.0
	一世代世帯	70 20.0	270 77.1	10 2.9	350 100.0
	二世帯世帯	334 31.8	699 66.6	16 1.5	1,049 100.0
	三世帯世帯	153 33.5	300 65.6	4 0.9	457 100.0
	その他の世帯	16 14.8	86 79.6	6 5.6	108 100.0
	無回答	5 10.2	19 38.8	25 51.0	49 100.0

1. 属性別集計表

(3) 多様な学び

【問5】 生涯学習活動（習い事や趣味、ボランティアなど）をしていますか（単一回答）

区分		区分			計
		している	していない	無回答	
上段: 回答数 下段: 回答比率					
総数		547 23.8	1,700 74.0	49 2.1	2,296 100.0
住所別	旧弘前市(市街地)	441 27.6	1,131 70.7	28 1.8	1,600 100.0
	旧弘前市(出張所地域)	67 13.9	400 83.0	15 3.1	482 100.0
	旧岩木町	29 18.6	124 79.5	3 1.9	156 100.0
	旧相馬村	10 17.2	45 77.6	3 5.2	58 100.0
性別	男	246 25.0	728 74.0	10 1.0	984 100.0
	女	301 23.6	956 74.8	21 1.6	1,278 100.0
	無回答	0 0.0	16 47.1	18 52.9	34 100.0
年代別	16～19歳	26 38.2	42 61.8	0 0.0	68 100.0
	20～29歳	57 28.5	142 71.0	1 0.5	200 100.0
	30～39歳	75 26.4	206 72.5	3 1.1	284 100.0
	40～49歳	60 17.8	277 82.2	0 0.0	337 100.0
	50～59歳	101 24.6	306 74.6	3 0.7	410 100.0
	60～69歳	130 28.8	316 70.1	5 1.1	451 100.0
	70歳以上	98 18.7	404 77.2	21 4.0	523 100.0
	無回答	0 0.0	7 30.4	16 69.6	23 100.0
職業別	農林漁業	32 13.2	206 85.1	4 1.7	242 100.0
	自営業・経営者	41 27.2	109 72.2	1 0.7	151 100.0
	勤め人(会社員・公務員・パート)	217 23.6	695 75.6	7 0.8	919 100.0
	専業主婦・主夫	71 30.5	160 68.7	2 0.9	233 100.0
	学生	41 47.7	45 52.3	0 0.0	86 100.0
	無職	116 22.4	388 74.9	14 2.7	518 100.0
	その他	25 24.3	75 72.8	3 2.9	103 100.0
	無回答	4 9.1	22 50.0	18 40.9	44 100.0
家族構成別	単身世帯	69 24.4	208 73.5	6 2.1	283 100.0
	一世代世帯	101 28.9	238 68.0	11 3.1	350 100.0
	二世帯世帯	252 24.0	789 75.2	8 0.8	1,049 100.0
	三世帯世帯	107 23.4	348 76.1	2 0.4	457 100.0
	その他の世帯	12 11.1	93 86.1	3 2.8	108 100.0
	無回答	6 12.2	24 49.0	19 38.8	49 100.0

【問6】 町会や公民館などの地域の活動や行事に参加していますか（単一回答）

区分		1	2	3	4	無回答	計	1+2	3+4
		よく参加している	加ときどき参加している	しあまりない	参加していない			参加している	参加していない
上段: 回答数 下段: 回答比率									
総数		171 7.4	476 20.7	389 16.9	1,222 53.2	38 1.7	2,296 100.0	647 28.2	1,611 70.2
住所別	旧弘前市(市街地)	98 6.1	279 17.4	262 16.4	934 58.4	27 1.7	1,600 100.0	377 23.6	1,196 74.8
	旧弘前市(出張所地域)	49 10.2	135 28.0	89 18.5	203 42.1	6 1.2	482 100.0	184 38.2	292 60.6
	旧岩木町	14 9.0	47 30.1	32 20.5	60 38.5	3 1.9	156 100.0	61 39.1	92 59.0
	旧相馬村	10 17.2	15 25.9	6 10.3	25 43.1	2 3.4	58 100.0	25 43.1	31 53.4
性別	男	105 10.7	222 22.6	172 17.5	480 48.8	5 0.5	984 100.0	327 33.2	652 66.3
	女	66 5.2	251 19.6	216 16.9	730 57.1	15 1.2	1,278 100.0	317 24.8	946 74.0
	無回答	0 0.0	3 8.8	1 2.9	12 35.3	18 52.9	34 100.0	3 8.8	13 38.2
年代別	16～19歳	2 2.9	7 10.3	13 19.1	46 67.6	0 0.0	68 100.0	9 13.2	59 86.8
	20～29歳	3 1.5	16 8.0	26 13.0	154 77.0	1 0.5	200 100.0	19 9.5	180 90.0
	30～39歳	12 4.2	49 17.3	53 18.7	169 59.5	1 0.4	284 100.0	61 21.5	222 78.2
	40～49歳	14 4.2	73 21.7	57 16.9	193 57.3	0 0.0	337 100.0	87 25.8	250 74.2
	50～59歳	27 6.6	91 22.2	94 22.9	195 47.6	3 0.7	410 100.0	118 28.8	289 70.5
	60～69歳	54 12.0	118 26.2	79 17.5	194 43.0	6 1.3	451 100.0	172 38.1	273 60.5
	70歳以上	59 11.3	121 23.1	66 12.6	266 50.9	11 2.1	523 100.0	180 34.4	332 63.5
	無回答	0 0.0	1 4.3	1 4.3	5 21.7	16 69.6	23 100.0	1 4.3	6 26.1
職業別	農林漁業	43 17.8	91 37.6	36 14.9	70 28.9	2 0.8	242 100.0	134 55.4	106 43.8
	自営業・経営者	14 9.3	37 24.5	30 19.9	69 45.7	1 0.7	151 100.0	51 33.8	99 65.6
	勤め人(会社員・公務員・パート)	42 4.6	155 16.9	176 19.2	540 58.8	6 0.7	919 100.0	197 21.4	716 77.9
	専業主婦・主夫	12 5.2	56 24.0	49 21.0	114 48.9	2 0.9	233 100.0	68 29.2	163 70.0
	学生	2 2.3	9 10.5	13 15.1	62 72.1	0 0.0	86 100.0	11 12.8	75 87.2
	無職	51 9.8	103 19.9	69 13.3	287 55.4	8 1.5	518 100.0	154 29.7	356 68.7
	その他	6 5.8	23 22.3	13 12.6	58 56.3	3 2.9	103 100.0	29 28.2	71 68.9
	無回答	1 2.3	2 4.5	3 6.8	22 50.0	16 36.4	44 100.0	3 6.8	25 56.8
家族構成別	単身世帯	21 7.4	32 11.3	28 9.9	197 69.6	5 1.8	283 100.0	53 18.7	225 79.5
	一世代世帯	24 6.9	82 23.4	55 15.7	181 51.7	8 2.3	350 100.0	106 30.3	236 67.4
	二世帯世帯	77 7.3	230 21.9	189 18.0	548 52.2	5 0.5	1,049 100.0	307 29.3	737 70.3
	三世帯世帯	41 9.0	116 25.4	95 20.8	203 44.4	2 0.4	457 100.0	157 34.4	298 65.2
	その他の世帯	8 7.4	13 12.0	16 14.8	70 64.8	1 0.9	108 100.0	21 19.4	86 79.6
	無回答	0 0.0	3 6.1	6 12.2	23 46.9	17 34.7	49 100.0	3 6.1	29 59.2

1. 属性別集計表

【問7】 郷土弘前の歴史と文化遺産に親しみを感じていますか（単一回答）

区分		感 じて い る	感 じて い な い	無 回 答	計
総数		1,510 65.8	725 31.6	61 2.7	2,296 100.0
住所別	旧弘前市(市街地)	1,120 70.0	440 27.5	40 2.5	1,600 100.0
	旧弘前市(出張所地域)	273 56.6	196 40.7	13 2.7	482 100.0
	旧岩木町	87 55.8	65 41.7	4 2.6	156 100.0
	旧相馬村	30 51.7	24 41.4	4 6.9	58 100.0
性別	男	652 66.3	320 32.5	12 1.2	984 100.0
	女	847 66.3	401 31.4	30 2.3	1,278 100.0
	無回答	11 32.4	4 11.8	19 55.9	34 100.0
年代別	16～19歳	35 51.5	33 48.5	0 0.0	68 100.0
	20～29歳	114 57.0	84 42.0	2 1.0	200 100.0
	30～39歳	180 63.4	98 34.5	6 2.1	284 100.0
	40～49歳	217 64.4	120 35.6	0 0.0	337 100.0
	50～59歳	289 70.5	114 27.8	7 1.7	410 100.0
	60～69歳	321 71.2	122 27.1	8 1.8	451 100.0
	70歳以上	349 66.7	152 29.1	22 4.2	523 100.0
	無回答	5 21.7	2 8.7	16 69.6	23 100.0
職業別	農林漁業	154 63.6	83 34.3	5 2.1	242 100.0
	自営業・経営者	106 70.2	42 27.8	3 2.0	151 100.0
	勤め人(会社員・公務員・パート)	614 66.8	293 31.9	12 1.3	919 100.0
	専業主婦・主夫	170 73.0	60 25.8	3 1.3	233 100.0
	学生	50 58.1	36 41.9	0 0.0	86 100.0
	無職	334 64.5	168 32.4	16 3.1	518 100.0
	その他	66 64.1	34 33.0	3 2.9	103 100.0
	無回答	16 36.4	9 20.5	19 43.2	44 100.0
家族構成別	単身世帯	191 67.5	85 30.0	7 2.5	283 100.0
	一世代世帯	261 74.6	78 22.3	11 3.1	350 100.0
	二世帯世帯	692 66.0	342 32.6	15 1.4	1,049 100.0
	三世帯世帯	284 62.1	167 36.5	6 1.3	457 100.0
	その他の世帯	61 56.5	44 40.7	3 2.8	108 100.0
	無回答	21 42.9	9 18.4	19 38.8	49 100.0

【問8】 文化・芸能活動をしていますか（単一回答）

区分		している	していない	無回答	計
総数		220 9.6	2,027 88.3	49 2.1	2,296 100.0
住所別	旧弘前市(市街地)	190 11.9	1,376 86.0	34 2.1	1,600 100.0
	旧弘前市(出張所地域)	16 3.3	458 95.0	8 1.7	482 100.0
	旧岩木町	12 7.7	141 90.4	3 1.9	156 100.0
	旧相馬村	2 3.4	52 89.7	4 6.9	58 100.0
性別	男	101 10.3	874 88.8	9 0.9	984 100.0
	女	118 9.2	1,138 89.0	22 1.7	1,278 100.0
	無回答	1 2.9	15 44.1	18 52.9	34 100.0
年代別	16～19歳	6 8.8	62 91.2	0 0.0	68 100.0
	20～29歳	26 13.0	173 86.5	1 0.5	200 100.0
	30～39歳	32 11.3	249 87.7	3 1.1	284 100.0
	40～49歳	20 5.9	317 94.1	0 0.0	337 100.0
	50～59歳	40 9.8	366 89.3	4 1.0	410 100.0
	60～69歳	44 9.8	402 89.1	5 1.1	451 100.0
	70歳以上	51 9.8	452 86.4	20 3.8	523 100.0
	無回答	1 4.3	6 26.1	16 69.6	23 100.0
職業別	農林漁業	8 3.3	231 95.5	3 1.2	242 100.0
	自営業・経営者	17 11.3	130 86.1	4 2.6	151 100.0
	勤め人(会社員・公務員・パート)	85 9.2	827 90.0	7 0.8	919 100.0
	専業主婦・主夫	29 12.4	202 86.7	2 0.9	233 100.0
	学生	12 14.0	74 86.0	0 0.0	86 100.0
	無職	52 10.0	453 87.5	13 2.5	518 100.0
	その他	13 12.6	87 84.5	3 2.9	103 100.0
	無回答	4 9.1	23 52.3	17 38.6	44 100.0
家族構成別	単身世帯	37 13.1	238 84.1	8 2.8	283 100.0
	一世代世帯	42 12.0	301 86.0	7 2.0	350 100.0
	二世帯世帯	99 9.4	941 89.7	9 0.9	1,049 100.0
	三世帯世帯	32 7.0	421 92.1	4 0.9	457 100.0
	その他の世帯	7 6.5	98 90.7	3 2.8	108 100.0
	無回答	3 6.1	28 57.1	18 36.7	49 100.0

1. 属性別集計表

【問9】 月1回以上軽スポーツ、競技スポーツ、レクリエーションをしていますか（単一回答）

区分		している	していない	無回答	計
総数		555 24.2	1,697 73.9	44 1.9	2,296 100.0
住所別	旧弘前市(市街地)	442 27.6	1,128 70.5	30 1.9	1,600 100.0
	旧弘前市(出張所地域)	78 16.2	395 82.0	9 1.9	482 100.0
	旧岩木町	24 15.4	129 82.7	3 1.9	156 100.0
	旧相馬村	11 19.0	45 77.6	2 3.4	58 100.0
性別	男	302 30.7	676 68.7	6 0.6	984 100.0
	女	251 19.6	1,007 78.8	20 1.6	1,278 100.0
	無回答	2 5.9	14 41.2	18 52.9	34 100.0
年代別	16～19歳	35 51.5	33 48.5	0 0.0	68 100.0
	20～29歳	60 30.0	139 69.5	1 0.5	200 100.0
	30～39歳	80 28.2	203 71.5	1 0.4	284 100.0
	40～49歳	80 23.7	256 76.0	1 0.3	337 100.0
	50～59歳	93 22.7	314 76.6	3 0.7	410 100.0
	60～69歳	103 22.8	342 75.8	6 1.3	451 100.0
	70歳以上	104 19.9	403 77.1	16 3.1	523 100.0
	無回答	0 0.0	7 30.4	16 69.6	23 100.0
職業別	農林漁業	26 10.7	214 88.4	2 0.8	242 100.0
	自営業・経営者	41 27.2	108 71.5	2 1.3	151 100.0
	勤め人(会社員・公務員・パート)	237 25.8	674 73.3	8 0.9	919 100.0
	専業主婦・主夫	53 22.7	177 76.0	3 1.3	233 100.0
	学生	44 51.2	42 48.8	0 0.0	86 100.0
	無職	126 24.3	383 73.9	9 1.7	518 100.0
	その他	25 24.3	75 72.8	3 2.9	103 100.0
	無回答	3 6.8	24 54.5	17 38.6	44 100.0
家族構成別	単身世帯	73 25.8	204 72.1	6 2.1	283 100.0
	一世代世帯	97 27.7	244 69.7	9 2.6	350 100.0
	二世帯世帯	274 26.1	769 73.3	6 0.6	1,049 100.0
	三世帯世帯	88 19.3	366 80.1	3 0.7	457 100.0
	その他の世帯	19 17.6	88 81.5	1 0.9	108 100.0
	無回答	4 8.2	26 53.1	19 38.8	49 100.0

2 暮らしづくり

(1) 福祉・保健医療

【問10】 社会福祉・サービスが充実し、障がい者が安心して生活できるまちであると思いますか（単一回答）

区分		1	2	3	4	5	無回答	計	1+2	3	4+5
		そう思う	どちらか 思えばそう 思う	どちらとも いえない	どちらか 思わない	どちらか 思えばそう 思う			そう 思わな い	そう 思う	どちらとも いえない
総数		107	447	1,063	313	318	48	2,296	554	1,063	631
		4.7	19.5	46.3	13.6	13.9	2.1	100.0	24.1	46.3	27.5
住所別	旧弘前市(市街地)	68	319	744	217	218	34	1,600	387	744	435
		4.3	19.9	46.5	13.6	13.6	2.1	100.0	24.2	46.5	27.2
	旧弘前市(出張所地域)	24	87	219	75	69	8	482	111	219	144
		5.0	18.0	45.4	15.6	14.3	1.7	100.0	23.0	45.4	29.9
旧岩木町		9	31	77	14	22	3	156	40	77	36
		5.8	19.9	49.4	9.0	14.1	1.9	100.0	25.6	49.4	23.1
旧相馬村		6	10	23	7	9	3	58	16	23	16
		10.3	17.2	39.7	12.1	15.5	5.2	100.0	27.6	39.7	27.6
性別	男	40	203	452	136	147	6	984	243	452	283
		4.1	20.6	45.9	13.8	14.9	0.6	100.0	24.7	45.9	28.8
	女	65	241	604	173	169	26	1,278	306	604	342
	5.1	18.9	47.3	13.5	13.2	2.0	100.0	23.9	47.3	26.8	
	無回答	2	3	7	4	2	16	34	5	7	6
		5.9	8.8	20.6	11.8	5.9	47.1	100.0	14.7	20.6	17.6
年代別	16～19歳	2	22	33	3	8	0	68	24	33	11
		2.9	32.4	48.5	4.4	11.8	0.0	100.0	35.3	48.5	16.2
	20～29歳	10	33	99	26	30	2	200	43	99	56
		5.0	16.5	49.5	13.0	15.0	1.0	100.0	21.5	49.5	28.0
	30～39歳	7	44	139	37	53	4	284	51	139	90
		2.5	15.5	48.9	13.0	18.7	1.4	100.0	18.0	48.9	31.7
	40～49歳	3	61	175	53	43	2	337	64	175	96
		0.9	18.1	51.9	15.7	12.8	0.6	100.0	19.0	51.9	28.5
50～59歳	9	81	174	87	57	2	410	90	174	144	
	2.2	19.8	42.4	21.2	13.9	0.5	100.0	22.0	42.4	35.1	
60～69歳	28	87	199	65	64	8	451	115	199	129	
	6.2	19.3	44.1	14.4	14.2	1.8	100.0	25.5	44.1	28.6	
70歳以上	47	117	241	41	62	15	523	164	241	103	
	9.0	22.4	46.1	7.8	11.9	2.9	100.0	31.4	46.1	19.7	
	無回答	1	2	3	1	1	15	23	3	3	2
		4.3	8.7	13.0	4.3	4.3	65.2	100.0	13.0	13.0	8.7
職業別	農林漁業	11	51	122	34	23	1	242	62	122	57
		4.5	21.1	50.4	14.0	9.5	0.4	100.0	25.6	50.4	23.6
	自営業・経営者	9	27	70	20	22	3	151	36	70	42
		6.0	17.9	46.4	13.2	14.6	2.0	100.0	23.8	46.4	27.8
	勤め人(会社員・公務員・パート)	24	164	422	149	153	7	919	188	422	302
		2.6	17.8	45.9	16.2	16.6	0.8	100.0	20.5	45.9	32.9
	専業主婦・主夫	10	39	120	37	25	2	233	49	120	62
		4.3	16.7	51.5	15.9	10.7	0.9	100.0	21.0	51.5	26.6
学生	4	23	43	8	8	0	86	27	43	16	
	4.7	26.7	50.0	9.3	9.3	0.0	100.0	31.4	50.0	18.6	
無職	39	120	226	52	68	13	518	159	226	120	
	7.5	23.2	43.6	10.0	13.1	2.5	100.0	30.7	43.6	23.2	
その他	8	14	48	12	17	4	103	22	48	29	
	7.8	13.6	46.6	11.7	16.5	3.9	100.0	21.4	46.6	28.2	
	無回答	2	9	12	1	2	18	44	11	12	3
		4.5	20.5	27.3	2.3	4.5	40.9	100.0	25.0	27.3	6.8
家族構成別	単身世帯	20	59	132	23	41	8	283	79	132	64
		7.1	20.8	46.6	8.1	14.5	2.8	100.0	27.9	46.6	22.6
	一世代世帯	21	67	154	47	54	7	350	88	154	101
		6.0	19.1	44.0	13.4	15.4	2.0	100.0	25.1	44.0	28.9
	二世帯世帯	32	197	505	162	144	9	1,049	229	505	306
		3.1	18.8	48.1	15.4	13.7	0.9	100.0	21.8	48.1	29.2
	三世帯世帯	20	94	220	63	56	4	457	114	220	119
	4.4	20.6	48.1	13.8	12.3	0.9	100.0	24.9	48.1	26.0	
その他の世帯	10	22	41	14	19	2	108	32	41	33	
	9.3	20.4	38.0	13.0	17.6	1.9	100.0	29.6	38.0	30.6	
無回答	4	8	11	4	4	18	49	12	11	8	
	8.2	16.3	22.4	8.2	8.2	36.7	100.0	24.5	22.4	16.3	

1. 属性別集計表

【問11】 休日や夜間などの緊急時に適切な救急医療が受けられることについて（単一回答）

区分		1	2	3	4	5	無回答	計	1+2	3	4+5
		満足	いどちらか えば満足	いどちらとも いえない	いどちらか えば不満	不満			満足	いどちらとも いえない	不満
総数		245	850	716	196	65	224	2,296	1,095	716	261
		10.7	37.0	31.2	8.5	2.8	9.8	100.0	47.7	31.2	11.4
住所別	旧弘前市(市街地)	180	615	479	125	46	155	1,600	795	479	171
		11.3	38.4	29.9	7.8	2.9	9.7	100.0	49.7	29.9	10.7
	旧弘前市(出張所地域)	41	163	158	59	15	46	482	204	158	74
		8.5	33.8	32.8	12.2	3.1	9.5	100.0	42.3	32.8	15.4
住所別	旧岩木町	18	52	62	11	2	11	156	70	62	13
		11.5	33.3	39.7	7.1	1.3	7.1	100.0	44.9	39.7	8.3
住所別	旧相馬村	6	20	17	1	2	12	58	26	17	3
		10.3	34.5	29.3	1.7	3.4	20.7	100.0	44.8	29.3	5.2
性別	男	94	363	313	83	27	104	984	457	313	110
		9.6	36.9	31.8	8.4	2.7	10.6	100.0	46.4	31.8	11.2
	女	150	483	397	111	37	100	1,278	633	397	148
	11.7	37.8	31.1	8.7	2.9	7.8	100.0	49.5	31.1	11.6	
性別	無回答	1	4	6	2	1	20	34	5	6	3
		2.9	11.8	17.6	5.9	2.9	58.8	100.0	14.7	17.6	8.8
年代別	16～19歳	4	24	19	5	3	13	68	28	19	8
		5.9	35.3	27.9	7.4	4.4	19.1	100.0	41.2	27.9	11.8
	20～29歳	25	64	68	14	8	21	200	89	68	22
		12.5	32.0	34.0	7.0	4.0	10.5	100.0	44.5	34.0	11.0
	30～39歳	24	101	94	29	12	24	284	125	94	41
		8.5	35.6	33.1	10.2	4.2	8.5	100.0	44.0	33.1	14.4
	40～49歳	37	119	107	41	11	22	337	156	107	52
		11.0	35.3	31.8	12.2	3.3	6.5	100.0	46.3	31.8	15.4
年代別	50～59歳	30	154	144	37	14	31	410	184	144	51
		7.3	37.6	35.1	9.0	3.4	7.6	100.0	44.9	35.1	12.4
年代別	60～69歳	48	198	123	36	6	40	451	246	123	42
		10.6	43.9	27.3	8.0	1.3	8.9	100.0	54.5	27.3	9.3
年代別	70歳以上	77	186	159	33	11	57	523	263	159	44
		14.7	35.6	30.4	6.3	2.1	10.9	100.0	50.3	30.4	8.4
年代別	無回答	0	4	2	1	0	16	23	4	2	1
		0.0	17.4	8.7	4.3	0.0	69.6	100.0	17.4	8.7	4.3
職業別	農林漁業	22	89	80	26	6	19	242	111	80	32
		9.1	36.8	33.1	10.7	2.5	7.9	100.0	45.9	33.1	13.2
	自営業・経営者	13	65	43	16	4	10	151	78	43	20
		8.6	43.0	28.5	10.6	2.6	6.6	100.0	51.7	28.5	13.2
	勤め人(会社員・公務員・パート)	83	347	294	81	35	79	919	430	294	116
		9.0	37.8	32.0	8.8	3.8	8.6	100.0	46.8	32.0	12.6
	専業主婦・主夫	37	92	72	13	7	12	233	129	72	20
		15.9	39.5	30.9	5.6	3.0	5.2	100.0	55.4	30.9	8.6
職業別	学生	9	28	29	5	1	14	86	37	29	6
		10.5	32.6	33.7	5.8	1.2	16.3	100.0	43.0	33.7	7.0
職業別	無職	67	188	154	43	10	56	518	255	154	53
		12.9	36.3	29.7	8.3	1.9	10.8	100.0	49.2	29.7	10.2
職業別	その他	13	33	35	10	1	11	103	46	35	11
		12.6	32.0	34.0	9.7	1.0	10.7	100.0	44.7	34.0	10.7
職業別	無回答	1	8	9	2	1	23	44	9	9	3
		2.3	18.2	20.5	4.5	2.3	52.3	100.0	20.5	20.5	6.8
家族構成別	単身世帯	33	83	108	19	8	32	283	116	108	27
		11.7	29.3	38.2	6.7	2.8	11.3	100.0	41.0	38.2	9.5
	一世代世帯	38	134	110	24	7	37	350	172	110	31
		10.9	38.3	31.4	6.9	2.0	10.6	100.0	49.1	31.4	8.9
	二世帯世帯	107	398	335	94	36	79	1,049	505	335	130
		10.2	37.9	31.9	9.0	3.4	7.5	100.0	48.1	31.9	12.4
	三世帯世帯	47	193	125	47	11	34	457	240	125	58
	10.3	42.2	27.4	10.3	2.4	7.4	100.0	52.5	27.4	12.7	
家族構成別	その他の世帯	15	33	31	11	2	16	108	48	31	13
		13.9	30.6	28.7	10.2	1.9	14.8	100.0	44.4	28.7	12.0
家族構成別	無回答	5	9	7	1	1	26	49	14	7	2
		10.2	18.4	14.3	2.0	2.0	53.1	100.0	28.6	14.3	4.1

【問12】 生きがいを感じていますか（単一回答）

区分		感じている	感じていない	無回答	計
総数		1,513 65.9	687 29.9	96 4.2	2,296 100.0
住所別	旧弘前市(市街地)	1,070 66.9	461 28.8	69 4.3	1,600 100.0
	旧弘前市(出張所地域)	306 63.5	157 32.6	19 3.9	482 100.0
	旧岩木町	99 63.5	51 32.7	6 3.8	156 100.0
	旧相馬村	38 65.5	18 31.0	2 3.4	58 100.0
性別	男	657 66.8	302 30.7	25 2.5	984 100.0
	女	846 66.2	380 29.7	52 4.1	1,278 100.0
	無回答	10 29.4	5 14.7	19 55.9	34 100.0
年代別	16～19歳	54 79.4	12 17.6	2 2.9	68 100.0
	20～29歳	140 70.0	58 29.0	2 1.0	200 100.0
	30～39歳	214 75.4	61 21.5	9 3.2	284 100.0
	40～49歳	217 64.4	113 33.5	7 2.1	337 100.0
	50～59歳	249 60.7	148 36.1	13 3.2	410 100.0
	60～69歳	305 67.6	134 29.7	12 2.7	451 100.0
	70歳以上	330 63.1	158 30.2	35 6.7	523 100.0
	無回答	4 17.4	3 13.0	16 69.6	23 100.0
職業別	農林漁業	170 70.2	66 27.3	6 2.5	242 100.0
	自営業・経営者	102 67.5	41 27.2	8 5.3	151 100.0
	勤め人(会社員・公務員・パート)	630 68.6	265 28.8	24 2.6	919 100.0
	専業主婦・主夫	170 73.0	57 24.5	6 2.6	233 100.0
	学生	69 80.2	16 18.6	1 1.2	86 100.0
	無職	294 56.8	197 38.0	27 5.2	518 100.0
	その他	61 59.2	38 36.9	4 3.9	103 100.0
	無回答	17 38.6	7 15.9	20 45.5	44 100.0
家族構成別	単身世帯	171 60.4	95 33.6	17 6.0	283 100.0
	一世代世帯	266 76.0	70 20.0	14 4.0	350 100.0
	二世帯世帯	683 65.1	335 31.9	31 3.0	1,049 100.0
	三世帯世帯	316 69.1	130 28.4	11 2.4	457 100.0
	その他の世帯	56 51.9	49 45.4	3 2.8	108 100.0
	無回答	21 42.9	8 16.3	20 40.8	49 100.0

1. 属性別集計表

【問13】 自分の健康状態をどう思いますか（単一回答）

区分		1	2	3	4	5	無回答	計	1+2	3	4+5
		とても健康である	健康である	ふつう	病気がちである	病気でである			健康	ふつう	病気
上段: 回答数 下段: 回答比率											
総数		104 4.5	523 22.8	1,186 51.7	265 11.5	181 7.9	37 1.6	2,296 100.0	627 27.3	1,186 51.7	446 19.4
住所別	旧弘前市(市街地)	72 4.5	393 24.6	825 51.6	167 10.4	115 7.2	28 1.8	1,600 100.0	465 29.1	825 51.6	282 17.6
	旧弘前市(出張所地域)	23 4.8	89 18.5	254 52.7	67 13.9	45 9.3	4 0.8	482 100.0	112 23.2	254 52.7	112 23.2
	旧岩木町	6 3.8	26 16.7	79 50.6	26 16.7	16 10.3	3 1.9	156 100.0	32 20.5	79 50.6	42 26.9
	旧相馬村	3 5.2	15 25.9	28 48.3	5 8.6	5 8.6	2 3.4	58 100.0	18 31.0	28 48.3	10 17.2
性別	男	49 5.0	217 22.1	533 54.2	105 10.7	76 7.7	4 0.4	984 100.0	266 27.0	533 54.2	181 18.4
	女	55 4.3	303 23.7	644 50.4	154 12.1	105 8.2	17 1.3	1,278 100.0	358 28.0	644 50.4	259 20.3
	無回答	0 0.0	3 8.8	9 26.5	6 17.6	0 0.0	16 47.1	34 100.0	3 8.8	9 26.5	6 17.6
年代別	16～19歳	12 17.6	29 42.6	25 36.8	2 2.9	0 0.0	0 0.0	68 100.0	41 60.3	25 36.8	2 2.9
	20～29歳	25 12.5	76 38.0	87 43.5	6 3.0	5 2.5	1 0.5	200 100.0	101 50.5	87 43.5	11 5.5
	30～39歳	24 8.5	101 35.6	138 48.6	13 4.6	7 2.5	1 0.4	284 100.0	125 44.0	138 48.6	20 7.0
	40～49歳	25 7.4	79 23.4	188 55.8	33 9.8	11 3.3	1 0.3	337 100.0	104 30.9	188 55.8	44 13.1
	50～59歳	6 1.5	79 19.3	245 59.8	41 10.0	37 9.0	2 0.5	410 100.0	85 20.7	245 59.8	78 19.0
	60～69歳	4 0.9	81 18.0	267 59.2	54 12.0	40 8.9	5 1.1	451 100.0	85 18.8	267 59.2	94 20.8
	70歳以上	8 1.5	76 14.5	233 44.6	113 21.6	81 15.5	12 2.3	523 100.0	84 16.1	233 44.6	194 37.1
	無回答	0 0.0	2 8.7	3 13.0	3 13.0	0 0.0	15 65.2	23 100.0	2 8.7	3 13.0	3 13.0
職業別	農林漁業	7 2.9	39 16.1	131 54.1	44 18.2	20 8.3	1 0.4	242 100.0	46 19.0	131 54.1	64 26.4
	自営業・経営者	6 4.0	31 20.5	92 60.9	11 7.3	10 6.6	1 0.7	151 100.0	37 24.5	92 60.9	21 13.9
	勤め人(会社員・公務員・パート)	62 6.7	265 28.8	487 53.0	63 6.9	36 3.9	6 0.7	919 100.0	327 35.6	487 53.0	99 10.8
	専業主婦・主夫	4 1.7	50 21.5	133 57.1	28 12.0	17 7.3	1 0.4	233 100.0	54 23.2	133 57.1	45 19.3
	学生	14 16.3	40 46.5	29 33.7	3 3.5	0 0.0	0 0.0	86 100.0	54 62.8	29 33.7	3 3.5
	無職	8 1.5	71 13.7	243 46.9	96 18.5	91 17.6	9 1.7	518 100.0	79 15.3	243 46.9	187 36.1
	その他	2 1.9	19 18.4	59 57.3	15 14.6	6 5.8	2 1.9	103 100.0	21 20.4	59 57.3	21 20.4
	無回答	1 2.3	8 18.2	12 27.3	5 11.4	1 2.3	17 38.6	44 100.0	9 20.5	12 27.3	6 13.6
家族構成別	単身世帯	11 3.9	60 21.2	132 46.6	40 14.1	34 12.0	6 2.1	283 100.0	71 25.1	132 46.6	74 26.1
	一世代世帯	10 2.9	73 20.9	191 54.6	49 14.0	22 6.3	5 1.4	350 100.0	83 23.7	191 54.6	71 20.3
	二世帯世帯	53 5.1	258 24.6	551 52.5	104 9.9	76 7.2	7 0.7	1,049 100.0	311 29.6	551 52.5	180 17.2
	三世帯世帯	25 5.5	104 22.8	243 53.2	54 11.8	29 6.3	2 0.4	457 100.0	129 28.2	243 53.2	83 18.2
	その他の世帯	2 1.9	19 17.6	57 52.8	12 11.1	17 15.7	1 0.9	108 100.0	21 19.4	57 52.8	29 26.9
	無回答	3 6.1	9 18.4	12 24.5	6 12.2	3 6.1	16 32.7	49 100.0	12 24.5	12 24.5	9 18.4

【問14】 習慣的にたばこを吸っていますか（単一回答）

*習慣的に吸っているとは、毎日吸う、または時々吸う日があることをいいます

区 分		吸 つ て い る	吸 つ て い な い	無 回 答	計
総数		492 21.4	1,760 76.7	44 1.9	2,296 100.0
住 所 別	旧弘前市(市街地)	329 20.6	1,238 77.4	33 2.1	1,600 100.0
	旧弘前市(出張所地域)	117 24.3	359 74.5	6 1.2	482 100.0
	旧岩木町	32 20.5	121 77.6	3 1.9	156 100.0
	旧相馬村	14 24.1	42 72.4	2 3.4	58 100.0
性 別	男	339 34.5	640 65.0	5 0.5	984 100.0
	女	150 11.7	1,107 86.6	21 1.6	1,278 100.0
	無回答	3 8.8	13 38.2	18 52.9	34 100.0
年 代 別	16～19歳	0 0.0	68 100.0	0 0.0	68 100.0
	20～29歳	45 22.5	154 77.0	1 0.5	200 100.0
	30～39歳	72 25.4	209 73.6	3 1.1	284 100.0
	40～49歳	115 34.1	221 65.6	1 0.3	337 100.0
	50～59歳	120 29.3	287 70.0	3 0.7	410 100.0
	60～69歳	99 22.0	347 76.9	5 1.1	451 100.0
	70歳以上	40 7.6	467 89.3	16 3.1	523 100.0
	無回答	1 4.3	7 30.4	15 65.2	23 100.0
職 業 別	農林漁業	79 32.6	162 66.9	1 0.4	242 100.0
	自営業・経営者	47 31.1	102 67.5	2 1.3	151 100.0
	勤め人(会社員・公務員・パート)	250 27.2	660 71.8	9 1.0	919 100.0
	専業主婦・主夫	20 8.6	212 91.0	1 0.4	233 100.0
	学生	2 2.3	84 97.7	0 0.0	86 100.0
	無職	62 12.0	446 86.1	10 1.9	518 100.0
	その他	29 28.2	71 68.9	3 2.9	103 100.0
	無回答	3 6.8	23 52.3	18 40.9	44 100.0
家 族 構 成 別	単身世帯	60 21.2	216 76.3	7 2.5	283 100.0
	一世代世帯	65 18.6	277 79.1	8 2.3	350 100.0
	二世帯世帯	234 22.3	806 76.8	9 0.9	1,049 100.0
	三世帯世帯	107 23.4	348 76.1	2 0.4	457 100.0
	その他の世帯	22 20.4	85 78.7	1 0.9	108 100.0
	無回答	4 8.2	28 57.1	17 34.7	49 100.0

1. 属性別集計表

(2) 安全・安心

【問15】 災害等に対する取り組み（防災訓練、市民への防災啓発など）について（単一回答）

区分		1	2	3	4	5	無回答	計	1+2	3	4+5
		満足	いどちらば満かと	どちらともいえない	いどちらば不満	不満			満足	どちらともいえない	不満
総数		85 3.7	407 17.7	1,391 60.6	256 11.1	92 4.0	65 2.8	2,296 100.0	492 21.4	1,391 60.6	348 15.2
住所別	旧弘前市(市街地)	59 3.7	285 17.8	968 60.5	182 11.4	67 4.2	39 2.4	1,600 100.0	344 21.5	968 60.5	249 15.6
	旧弘前市(出張所地域)	18 3.7	85 17.6	290 60.2	51 10.6	20 4.1	18 3.7	482 100.0	103 21.4	290 60.2	71 14.7
	旧岩木町	6 3.8	27 17.3	96 61.5	18 11.5	4 2.6	5 3.2	156 100.0	33 21.2	96 61.5	22 14.1
	旧相馬村	2 3.4	10 17.2	37 63.8	5 8.6	1 1.7	3 5.2	58 100.0	12 20.7	37 63.8	6 10.3
性別	男	35 3.6	204 20.7	582 59.1	109 11.1	39 4.0	15 1.5	984 100.0	239 24.3	582 59.1	148 15.0
	女	50 3.9	201 15.7	800 62.6	144 11.3	52 4.1	31 2.4	1,278 100.0	251 19.6	800 62.6	196 15.3
	無回答	0 0.0	2 5.9	9 26.5	3 8.8	1 2.9	19 55.9	34 100.0	2 5.9	9 26.5	4 11.8
年代別	16～19歳	5 7.4	17 25.0	38 55.9	6 8.8	1 1.5	1 1.5	68 100.0	22 32.4	38 55.9	7 10.3
	20～29歳	11 5.5	41 20.5	119 59.5	23 11.5	5 2.5	1 0.5	200 100.0	52 26.0	119 59.5	28 14.0
	30～39歳	12 4.2	35 12.3	186 65.5	34 12.0	14 4.9	3 1.1	284 100.0	47 16.5	186 65.5	48 16.9
	40～49歳	5 1.5	61 18.1	219 65.0	45 13.4	6 1.8	1 0.3	337 100.0	66 19.6	219 65.0	51 15.1
	50～59歳	11 2.7	71 17.3	243 59.3	55 13.4	24 5.9	6 1.5	410 100.0	82 20.0	243 59.3	79 19.3
	60～69歳	13 2.9	80 17.7	277 61.4	53 11.8	20 4.4	8 1.8	451 100.0	93 20.6	277 61.4	73 16.2
	70歳以上	28 5.4	100 19.1	306 58.5	39 7.5	22 4.2	28 5.4	523 100.0	128 24.5	306 58.5	61 11.7
	無回答	0 0.0	2 8.7	3 13.0	1 4.3	0 0.0	17 73.9	23 100.0	2 8.7	3 13.0	1 4.3
職業別	農林漁業	10 4.1	56 23.1	140 57.9	24 9.9	8 3.3	4 1.7	242 100.0	66 27.3	140 57.9	32 13.2
	自営業・経営者	7 4.6	32 21.2	81 53.6	21 13.9	7 4.6	3 2.0	151 100.0	39 25.8	81 53.6	28 18.5
	勤め人(会社員・公務員・パート)	24 2.6	135 14.7	601 65.4	114 12.4	36 3.9	9 1.0	919 100.0	159 17.3	601 65.4	150 16.3
	専業主婦・主夫	14 6.0	40 17.2	143 61.4	22 9.4	10 4.3	4 1.7	233 100.0	54 23.2	143 61.4	32 13.7
	学生	8 9.3	22 25.6	46 53.5	8 9.3	2 2.3	0 0.0	86 100.0	30 34.9	46 53.5	10 11.6
	無職	20 3.9	94 18.1	304 58.7	56 10.8	24 4.6	20 3.9	518 100.0	114 22.0	304 58.7	80 15.4
	その他	2 1.9	22 21.4	62 60.2	8 7.8	5 4.9	4 3.9	103 100.0	24 23.3	62 60.2	13 12.6
	無回答	0 0.0	6 13.6	14 31.8	3 6.8	0 0.0	21 47.7	44 100.0	6 13.6	14 31.8	3 6.8
家族構成別	単身世帯	13 4.6	45 15.9	172 60.8	32 11.3	14 4.9	7 2.5	283 100.0	58 20.5	172 60.8	46 16.3
	一世代世帯	11 3.1	61 17.4	212 60.6	39 11.1	16 4.6	11 3.1	350 100.0	72 20.6	212 60.6	55 15.7
	二世帯世帯	32 3.1	191 18.2	657 62.6	117 11.2	38 3.6	14 1.3	1,049 100.0	223 21.3	657 62.6	155 14.8
	三世帯世帯	20 4.4	84 18.4	277 60.6	50 10.9	20 4.4	6 1.3	457 100.0	104 22.8	277 60.6	70 15.3
	その他の世帯	6 5.6	21 19.4	58 53.7	15 13.9	4 3.7	4 3.7	108 100.0	27 25.0	58 53.7	19 17.6
	無回答	3 6.1	5 10.2	15 30.6	3 6.1	0 0.0	23 46.9	49 100.0	8 16.3	15 30.6	3 6.1

【問16】 都市基盤の災害対策（浸水対策等）について（単一回答）

区分		1	2	3	4	5	無回答	計	1+2	3	4+5
		満足	いどちらか えば満足	いどちらとも いえない	いどちらか えば不満	不満			満足	いどちらとも いえない	不満
上段：回答数 下段：回答比率											
総数		77 3.4	410 17.9	1,374 59.8	261 11.4	103 4.5	71 3.1	2,296 100.0	487 21.2	1,374 59.8	364 15.9
住所別	旧弘前市(市街地)	52 3.3	297 18.6	955 59.7	181 11.3	71 4.4	44 2.8	1,600 100.0	349 21.8	955 59.7	252 15.8
	旧弘前市(出張所地域)	16 3.3	84 17.4	286 59.3	51 10.6	27 5.6	18 3.7	482 100.0	100 20.7	286 59.3	78 16.2
	旧岩木町	7 4.5	22 14.1	96 61.5	22 14.1	4 2.6	5 3.2	156 100.0	29 18.6	96 61.5	26 16.7
	旧相馬村	2 3.4	7 12.1	37 63.8	7 12.1	1 1.7	4 6.9	58 100.0	9 15.5	37 63.8	8 13.8
性別	男	33 3.4	200 20.3	563 57.2	123 12.5	48 4.9	17 1.7	984 100.0	233 23.7	563 57.2	171 17.4
	女	44 3.4	209 16.4	800 62.6	137 10.7	54 4.2	34 2.7	1,278 100.0	253 19.8	800 62.6	191 14.9
	無回答	0 0.0	1 2.9	11 32.4	1 2.9	1 2.9	20 58.8	34 100.0	1 2.9	11 32.4	2 5.9
年代別	16～19歳	3 4.4	14 20.6	42 61.8	7 10.3	1 1.5	1 1.5	68 100.0	17 25.0	42 61.8	8 11.8
	20～29歳	9 4.5	37 18.5	121 60.5	23 11.5	8 4.0	2 1.0	200 100.0	46 23.0	121 60.5	31 15.5
	30～39歳	9 3.2	34 12.0	190 66.9	28 9.9	20 7.0	3 1.1	284 100.0	43 15.1	190 66.9	48 16.9
	40～49歳	3 0.9	63 18.7	210 62.3	46 13.6	12 3.6	3 0.9	337 100.0	66 19.6	210 62.3	58 17.2
	50～59歳	11 2.7	71 17.3	244 59.5	55 13.4	22 5.4	7 1.7	410 100.0	82 20.0	244 59.5	77 18.8
	60～69歳	11 2.4	91 20.2	267 59.2	58 12.9	19 4.2	5 1.1	451 100.0	102 22.6	267 59.2	77 17.1
	70歳以上	31 5.9	99 18.9	296 56.6	44 8.4	21 4.0	32 6.1	523 100.0	130 24.9	296 56.6	65 12.4
	無回答	0 0.0	1 4.3	4 17.4	0 0.0	0 0.0	18 78.3	23 100.0	1 4.3	4 17.4	0 0.0
職業別	農林漁業	11 4.5	52 21.5	136 56.2	24 9.9	13 5.4	6 2.5	242 100.0	63 26.0	136 56.2	37 15.3
	自営業・経営者	7 4.6	29 19.2	85 56.3	18 11.9	9 6.0	3 2.0	151 100.0	36 23.8	85 56.3	27 17.9
	勤め人(会社員・公務員・パート)	22 2.4	143 15.6	581 63.2	119 12.9	43 4.7	11 1.2	919 100.0	165 18.0	581 63.2	162 17.6
	専業主婦・主夫	7 3.0	47 20.2	144 61.8	19 8.2	11 4.7	5 2.1	233 100.0	54 23.2	144 61.8	30 12.9
	学生	6 7.0	17 19.8	49 57.0	11 12.8	3 3.5	0 0.0	86 100.0	23 26.7	49 57.0	14 16.3
	無職	23 4.4	94 18.1	308 59.5	51 9.8	21 4.1	21 4.1	518 100.0	117 22.6	308 59.5	72 13.9
	その他	1 1.0	19 18.4	59 57.3	17 16.5	3 2.9	4 3.9	103 100.0	20 19.4	59 57.3	20 19.4
	無回答	0 0.0	9 20.5	12 27.3	2 4.5	0 0.0	21 47.7	44 100.0	9 20.5	12 27.3	2 4.5
家族構成別	単身世帯	15 5.3	49 17.3	170 60.1	29 10.2	12 4.2	8 2.8	283 100.0	64 22.6	170 60.1	41 14.5
	一世代世帯	11 3.1	65 18.6	200 57.1	44 12.6	20 5.7	10 2.9	350 100.0	76 21.7	200 57.1	64 18.3
	二世帯世帯	25 2.4	199 19.0	637 60.7	126 12.0	46 4.4	16 1.5	1,049 100.0	224 21.4	637 60.7	172 16.4
	三世帯世帯	17 3.7	76 16.6	290 63.5	45 9.8	22 4.8	7 1.5	457 100.0	93 20.4	290 63.5	67 14.7
	その他の世帯	6 5.6	19 17.6	61 56.5	16 14.8	2 1.9	4 3.7	108 100.0	25 23.1	61 56.5	18 16.7
	無回答	3 6.1	2 4.1	16 32.7	1 2.0	1 2.0	26 53.1	49 100.0	5 10.2	16 32.7	2 4.1

1. 属性別集計表

【問17】 防犯や交通安全など、安全・安心な生活環境について（単一回答）

区分		1	2	3	4	5	無回答	計	1+2	3	4+5
		満足	い ど ち ら か と い え ば 満 足	い ど ち ら と も い え な い	い ど ち ら か と 不 満	不 満			満 足	い ど ち ら と も い え な い	不 満
総数		103 4.5	565 24.6	1,188 51.7	269 11.7	103 4.5	68 3.0	2,296 100.0	668 29.1	1,188 51.7	372 16.2
住所別	旧弘前市(市街地)	74 4.6	388 24.3	814 50.9	210 13.1	69 4.3	45 2.8	1,600 100.0	462 28.9	814 50.9	279 17.4
	旧弘前市(出張所地域)	21 4.4	128 26.6	249 51.7	40 8.3	29 6.0	15 3.1	482 100.0	149 30.9	249 51.7	69 14.3
	旧岩木町	6 3.8	34 21.8	93 59.6	14 9.0	4 2.6	5 3.2	156 100.0	40 25.6	93 59.6	18 11.5
	旧相馬村	2 3.4	15 25.9	32 55.2	5 8.6	1 1.7	3 5.2	58 100.0	17 29.3	32 55.2	6 10.3
性別	男	52 5.3	268 27.2	483 49.1	122 12.4	45 4.6	14 1.4	984 100.0	320 32.5	483 49.1	167 17.0
	女	50 3.9	297 23.2	698 54.6	144 11.3	56 4.4	33 2.6	1,278 100.0	347 27.2	698 54.6	200 15.6
	無回答	1 2.9	0 0.0	7 20.6	3 8.8	2 5.9	21 61.8	34 100.0	1 2.9	7 20.6	5 14.7
年代別	16～19歳	6 8.8	17 25.0	36 52.9	7 10.3	1 1.5	1 1.5	68 100.0	23 33.8	36 52.9	8 11.8
	20～29歳	12 6.0	55 27.5	95 47.5	26 13.0	10 5.0	2 1.0	200 100.0	67 33.5	95 47.5	36 18.0
	30～39歳	13 4.6	55 19.4	151 53.2	36 12.7	26 9.2	3 1.1	284 100.0	68 23.9	151 53.2	62 21.8
	40～49歳	4 1.2	76 22.6	188 55.8	53 15.7	14 4.2	2 0.6	337 100.0	80 23.7	188 55.8	67 19.9
	50～59歳	13 3.2	93 22.7	224 54.6	54 13.2	20 4.9	6 1.5	410 100.0	106 25.9	224 54.6	74 18.0
	60～69歳	16 3.5	123 27.3	236 52.3	53 11.8	16 3.5	7 1.6	451 100.0	139 30.8	236 52.3	69 15.3
	70歳以上	38 7.3	146 27.9	256 48.9	39 7.5	15 2.9	29 5.5	523 100.0	184 35.2	256 48.9	54 10.3
	無回答	1 4.3	0 0.0	2 8.7	1 4.3	1 4.3	18 78.3	23 100.0	1 4.3	2 8.7	2 8.7
職業別	農林漁業	10 4.1	77 31.8	118 48.8	22 9.1	12 5.0	3 1.2	242 100.0	87 36.0	118 48.8	34 14.0
	自営業・経営者	8 5.3	36 23.8	77 51.0	19 12.6	7 4.6	4 2.6	151 100.0	44 29.1	77 51.0	26 17.2
	勤め人(会社員・公務員・パート)	34 3.7	210 22.9	500 54.4	122 13.3	43 4.7	10 1.1	919 100.0	244 26.6	500 54.4	165 18.0
	専業主婦・主夫	11 4.7	56 24.0	125 53.6	27 11.6	9 3.9	5 2.1	233 100.0	67 28.8	125 53.6	36 15.5
	学生	7 8.1	23 26.7	40 46.5	13 15.1	3 3.5	0 0.0	86 100.0	30 34.9	40 46.5	16 18.6
	無職	28 5.4	132 25.5	265 51.2	52 10.0	20 3.9	21 4.1	518 100.0	160 30.9	265 51.2	72 13.9
	その他	4 3.9	24 23.3	54 52.4	11 10.7	7 6.8	3 2.9	103 100.0	28 27.2	54 52.4	18 17.5
	無回答	1 2.3	7 15.9	9 20.5	3 6.8	2 4.5	22 50.0	44 100.0	8 18.2	9 20.5	5 11.4
家族構成別	単身世帯	16 5.7	67 23.7	156 55.1	25 8.8	12 4.2	7 2.5	283 100.0	83 29.3	156 55.1	37 13.1
	一世代世帯	18 5.1	89 25.4	176 50.3	45 12.9	12 3.4	10 2.9	350 100.0	107 30.6	176 50.3	57 16.3
	二世帯世帯	36 3.4	269 25.6	545 52.0	131 12.5	55 5.2	13 1.2	1,049 100.0	305 29.1	545 52.0	186 17.7
	三世帯世帯	20 4.4	112 24.5	249 54.5	52 11.4	16 3.5	8 1.8	457 100.0	132 28.9	249 54.5	68 14.9
	その他の世帯	10 9.3	23 21.3	52 48.1	13 12.0	6 5.6	4 3.7	108 100.0	33 30.6	52 48.1	19 17.6
	無回答	3 6.1	5 10.2	10 20.4	3 6.1	2 4.1	26 53.1	49 100.0	8 16.3	10 20.4	5 10.2

3 まちづくり

(1) 雪対策

【問18】 冬期間において安心・快適な生活が送れていることについて（単一回答）

区分		1	2	3	4	5	無回答	計	1+2	3	4+5
		満足	い ど ち ら か と い え ば 満 足	い ど ち ら か と い え な い	い ど ち ら か と い え ば 不 満	不 満			満足	い ど ち ら か と い え な い	不 満
上段: 回答数 下段: 回答比率											
総数		63 2.7	394 17.2	643 28.0	771 33.6	381 16.6	44 1.9	2,296 100.0	457 19.9	643 28.0	1,152 50.2
住所別	旧弘前市(市街地)	41 2.6	253 15.8	420 26.3	568 35.5	287 17.9	31 1.9	1,600 100.0	294 18.4	420 26.3	855 53.4
	旧弘前市(出張所地域)	12 2.5	97 20.1	153 31.7	145 30.1	68 14.1	7 1.5	482 100.0	109 22.6	153 31.7	213 44.2
	旧岩木町	6 3.8	31 19.9	51 32.7	44 28.2	21 13.5	3 1.9	156 100.0	37 23.7	51 32.7	65 41.7
	旧相馬村	4 6.9	13 22.4	19 32.8	14 24.1	5 8.6	3 5.2	58 100.0	17 29.3	19 32.8	19 32.8
性別	男	28 2.8	177 18.0	266 27.0	342 34.8	163 16.6	8 0.8	984 100.0	205 20.8	266 27.0	505 51.3
	女	34 2.7	215 16.8	371 29.0	425 33.3	214 16.7	19 1.5	1,278 100.0	249 19.5	371 29.0	639 50.0
	無回答	1 2.9	2 5.9	6 17.6	4 11.8	4 11.8	17 50.0	34 100.0	3 8.8	6 17.6	8 23.5
年代別	16～19歳	1 1.5	17 25.0	16 23.5	23 33.8	10 14.7	1 1.5	68 100.0	18 26.5	16 23.5	33 48.5
	20～29歳	8 4.0	35 17.5	52 26.0	72 36.0	31 15.5	2 1.0	200 100.0	43 21.5	52 26.0	103 51.5
	30～39歳	4 1.4	38 13.4	79 27.8	97 34.2	64 22.5	2 0.7	284 100.0	42 14.8	79 27.8	161 56.7
	40～49歳	6 1.8	63 18.7	80 23.7	126 37.4	62 18.4	0 0.0	337 100.0	69 20.5	80 23.7	188 55.8
	50～59歳	6 1.5	51 12.4	110 26.8	157 38.3	82 20.0	4 1.0	410 100.0	57 13.9	110 26.8	239 58.3
	60～69歳	11 2.4	77 17.1	133 29.5	162 35.9	63 14.0	5 1.1	451 100.0	88 19.5	133 29.5	225 49.9
	70歳以上	27 5.2	112 21.4	170 32.5	132 25.2	68 13.0	14 2.7	523 100.0	139 26.6	170 32.5	200 38.2
	無回答	0 0.0	1 4.3	3 13.0	2 8.7	1 4.3	16 69.6	23 100.0	1 4.3	3 13.0	3 13.0
職業別	農林漁業	10 4.1	48 19.8	88 36.4	63 26.0	31 12.8	2 0.8	242 100.0	58 24.0	88 36.4	94 38.8
	自営業・経営者	5 3.3	28 18.5	29 19.2	56 37.1	32 21.2	1 0.7	151 100.0	33 21.9	29 19.2	88 58.3
	勤め人(会社員・公務員・パート)	14 1.5	143 15.6	245 26.7	341 37.1	169 18.4	7 0.8	919 100.0	157 17.1	245 26.7	510 55.5
	専業主婦・主夫	6 2.6	41 17.6	66 28.3	78 33.5	40 17.2	2 0.9	233 100.0	47 20.2	66 28.3	118 50.6
	学生	3 3.5	17 19.8	22 25.6	29 33.7	15 17.4	0 0.0	86 100.0	20 23.3	22 25.6	44 51.2
	無職	21 4.1	97 18.7	157 30.3	160 30.9	73 14.1	10 1.9	518 100.0	118 22.8	157 30.3	233 45.0
	その他	4 3.9	15 14.6	28 27.2	35 34.0	19 18.4	2 1.9	103 100.0	19 18.4	28 27.2	54 52.4
	無回答	0 0.0	5 11.4	8 18.2	9 20.5	2 4.5	20 45.5	44 100.0	5 11.4	8 18.2	11 25.0
家族構成別	単身世帯	15 5.3	53 18.7	88 31.1	79 27.9	42 14.8	6 2.1	283 100.0	68 24.0	88 31.1	121 42.8
	一世代世帯	8 2.3	63 18.0	92 26.3	120 34.3	60 17.1	7 2.0	350 100.0	71 20.3	92 26.3	180 51.4
	二世帯世帯	28 2.7	158 15.1	291 27.7	380 36.2	185 17.6	7 0.7	1,049 100.0	186 17.7	291 27.7	565 53.9
	三世帯世帯	8 1.8	92 20.1	128 28.0	155 33.9	71 15.5	3 0.7	457 100.0	100 21.9	128 28.0	226 49.5
	その他の世帯	2 1.9	20 18.5	35 32.4	30 27.8	20 18.5	1 0.9	108 100.0	22 20.4	35 32.4	50 46.3
	無回答	2 4.1	8 16.3	9 18.4	7 14.3	3 6.1	20 40.8	49 100.0	10 20.4	9 18.4	10 20.4

1. 属性別集計表

【問19】 雪対策について新しい取り組み（地下水や温泉水などを利用した道路融雪など）が行われていると感じていますか（単一回答）

区 分		感 じて い る	感 じて い な い	無 回 答	計
総数		460 20.0	1,766 76.9	70 3.0	2,296 100.0
住 所 別	旧弘前市(市街地)	313 19.6	1,242 77.6	45 2.8	1,600 100.0
	旧弘前市(出張所地域)	83 17.2	383 79.5	16 3.3	482 100.0
	旧岩木町	51 32.7	100 64.1	5 3.2	156 100.0
	旧相馬村	13 22.4	41 70.7	4 6.9	58 100.0
性 別	男	208 21.1	754 76.6	22 2.2	984 100.0
	女	249 19.5	1,002 78.4	27 2.1	1,278 100.0
	無回答	3 8.8	10 29.4	21 61.8	34 100.0
年 代 別	16～19歳	16 23.5	50 73.5	2 2.9	68 100.0
	20～29歳	44 22.0	152 76.0	4 2.0	200 100.0
	30～39歳	45 15.8	237 83.5	2 0.7	284 100.0
	40～49歳	64 19.0	270 80.1	3 0.9	337 100.0
	50～59歳	82 20.0	321 78.3	7 1.7	410 100.0
	60～69歳	94 20.8	349 77.4	8 1.8	451 100.0
	70歳以上	113 21.6	384 73.4	26 5.0	523 100.0
	無回答	2 8.7	3 13.0	18 78.3	23 100.0
職 業 別	農林漁業	45 18.6	192 79.3	5 2.1	242 100.0
	自営業・経営者	35 23.2	112 74.2	4 2.6	151 100.0
	勤め人(会社員・公務員・パート)	177 19.3	730 79.4	12 1.3	919 100.0
	専業主婦・主夫	49 21.0	182 78.1	2 0.9	233 100.0
	学生	21 24.4	64 74.4	1 1.2	86 100.0
	無職	105 20.3	391 75.5	22 4.2	518 100.0
	その他	21 20.4	79 76.7	3 2.9	103 100.0
	無回答	7 15.9	16 36.4	21 47.7	44 100.0
家 族 構 成 別	単身世帯	58 20.5	214 75.6	11 3.9	283 100.0
	一世代世帯	80 22.9	264 75.4	6 1.7	350 100.0
	二世帯世帯	212 20.2	816 77.8	21 2.0	1,049 100.0
	三世帯世帯	79 17.3	370 81.0	8 1.8	457 100.0
	その他の世帯	22 20.4	85 78.7	1 0.9	108 100.0
	無回答	9 18.4	17 34.7	23 46.9	49 100.0

(2) 都市環境

【問20】 弘前市は住みよいまちだと思いますか（単一回答）

区分		住みよ いと思 う	住み にくい と思 う	ど ち ら と も い え な い	無 回 答	計
総数		1,292 56.3	176 7.7	767 33.4	61 2.7	2,296 100.0
住所別	旧弘前市(市街地)	945 59.1	126 7.9	486 30.4	43 2.7	1,600 100.0
	旧弘前市(出張所地域)	233 48.3	35 7.3	203 42.1	11 2.3	482 100.0
	旧岩木町	85 54.5	9 5.8	59 37.8	3 1.9	156 100.0
	旧相馬村	29 50.0	6 10.3	19 32.8	4 6.9	58 100.0
性別	男	531 54.0	80 8.1	349 35.5	24 2.4	984 100.0
	女	756 59.2	92 7.2	414 32.4	16 1.3	1,278 100.0
	無回答	5 14.7	4 11.8	4 11.8	21 61.8	34 100.0
年代別	16～19歳	41 60.3	9 13.2	17 25.0	1 1.5	68 100.0
	20～29歳	94 47.0	25 12.5	78 39.0	3 1.5	200 100.0
	30～39歳	161 56.7	32 11.3	89 31.3	2 0.7	284 100.0
	40～49歳	175 51.9	29 8.6	126 37.4	7 2.1	337 100.0
	50～59歳	227 55.4	32 7.8	146 35.6	5 1.2	410 100.0
	60～69歳	271 60.1	27 6.0	147 32.6	6 1.3	451 100.0
	70歳以上	319 61.0	21 4.0	164 31.4	19 3.6	523 100.0
	無回答	4 17.4	1 4.3	0 0.0	18 78.3	23 100.0
職業別	農林漁業	126 52.1	15 6.2	95 39.3	6 2.5	242 100.0
	自営業・経営者	82 54.3	12 7.9	55 36.4	2 1.3	151 100.0
	勤め人(会社員・公務員・パート)	525 57.1	77 8.4	304 33.1	13 1.4	919 100.0
	専業主婦・主夫	153 65.7	15 6.4	65 27.9	0 0.0	233 100.0
	学生	50 58.1	13 15.1	23 26.7	0 0.0	86 100.0
	無職	298 57.5	30 5.8	172 33.2	18 3.5	518 100.0
	その他	44 42.7	12 11.7	45 43.7	2 1.9	103 100.0
	無回答	14 31.8	2 4.5	8 18.2	20 45.5	44 100.0
家族構成別	単身世帯	159 56.2	26 9.2	89 31.4	9 3.2	283 100.0
	一世代世帯	218 62.3	26 7.4	101 28.9	5 1.4	350 100.0
	二世帯世帯	593 56.5	78 7.4	358 34.1	20 1.9	1,049 100.0
	三世帯世帯	246 53.8	34 7.4	173 37.9	4 0.9	457 100.0
	その他の世帯	56 51.9	11 10.2	40 37.0	1 0.9	108 100.0
	無回答	20 40.8	1 2.0	6 12.2	22 44.9	49 100.0

1. 属性別集計表

【問21】 弘前の景観の魅力について（単一回答）

区分		1	2	3	4	5	無回答	計	1+2	3	4+5
		満足	いどちらか えば満足	いどちらとも いえない	いどちらか えば不満	不満			満足	いどちらとも いえない	不満
上段: 回答数 下段: 回答比率											
総数		485 21.1	1,085 47.3	544 23.7	81 3.5	28 1.2	73 3.2	2,296 100.0	1,570 68.4	544 23.7	109 4.7
住所別	旧弘前市(市街地)	350 21.9	788 49.3	338 21.1	59 3.7	19 1.2	46 2.9	1,600 100.0	1,138 71.1	338 21.1	78 4.9
	旧弘前市(出張所地域)	83 17.2	201 41.7	152 31.5	20 4.1	7 1.5	19 3.9	482 100.0	284 58.9	152 31.5	27 5.6
	旧岩木町	36 23.1	76 48.7	37 23.7	1 0.6	2 1.3	4 2.6	156 100.0	112 71.8	37 23.7	3 1.9
	旧相馬村	16 27.6	20 34.5	17 29.3	1 1.7	0 0.0	4 6.9	58 100.0	36 62.1	17 29.3	1 1.7
性別	男	203 20.6	446 45.3	257 26.1	43 4.4	12 1.2	23 2.3	984 100.0	649 66.0	257 26.1	55 5.6
	女	280 21.9	633 49.5	284 22.2	37 2.9	15 1.2	29 2.3	1,278 100.0	913 71.4	284 22.2	52 4.1
	無回答	2 5.9	6 17.6	3 8.8	1 2.9	1 2.9	21 61.8	34 100.0	8 23.5	3 8.8	2 5.9
年代別	16～19歳	21 30.9	32 47.1	10 14.7	3 4.4	1 1.5	1 1.5	68 100.0	53 77.9	10 14.7	4 5.9
	20～29歳	56 28.0	86 43.0	51 25.5	4 2.0	1 0.5	2 1.0	200 100.0	142 71.0	51 25.5	5 2.5
	30～39歳	59 20.8	155 54.6	52 18.3	12 4.2	4 1.4	2 0.7	284 100.0	214 75.4	52 18.3	16 5.6
	40～49歳	60 17.8	163 48.4	90 26.7	16 4.7	4 1.2	4 1.2	337 100.0	223 66.2	90 26.7	20 5.9
	50～59歳	77 18.8	191 46.6	114 27.8	14 3.4	6 1.5	8 2.0	410 100.0	268 65.4	114 27.8	20 4.9
	60～69歳	79 17.5	228 50.6	114 25.3	15 3.3	8 1.8	7 1.6	451 100.0	307 68.1	114 25.3	23 5.1
	70歳以上	132 25.2	226 43.2	113 21.6	17 3.3	4 0.8	31 5.9	523 100.0	358 68.5	113 21.6	21 4.0
	無回答	1 4.3	4 17.4	0 0.0	0 0.0	0 0.0	18 78.3	23 100.0	5 21.7	0 0.0	0 0.0
職業別	農林漁業	37 15.3	127 52.5	63 26.0	7 2.9	2 0.8	6 2.5	242 100.0	164 67.8	63 26.0	9 3.7
	自営業・経営者	36 23.8	58 38.4	44 29.1	7 4.6	3 2.0	3 2.0	151 100.0	94 62.3	44 29.1	10 6.6
	勤め人(会社員・公務員・パート)	191 20.8	448 48.7	226 24.6	33 3.6	9 1.0	12 1.3	919 100.0	639 69.5	226 24.6	42 4.6
	専業主婦・主夫	50 21.5	126 54.1	50 21.5	4 1.7	1 0.4	2 0.9	233 100.0	176 75.5	50 21.5	5 2.1
	学生	32 37.2	39 45.3	12 14.0	2 2.3	1 1.2	0 0.0	86 100.0	71 82.6	12 14.0	3 3.5
	無職	119 23.0	234 45.2	109 21.0	21 4.1	10 1.9	25 4.8	518 100.0	353 68.1	109 21.0	31 6.0
	その他	18 17.5	42 40.8	32 31.1	5 4.9	2 1.9	4 3.9	103 100.0	60 58.3	32 31.1	7 6.8
	無回答	2 4.5	11 25.0	8 18.2	2 4.5	0 0.0	21 47.7	44 100.0	13 29.5	8 18.2	2 4.5
家族構成別	単身世帯	70 24.7	120 42.4	73 25.8	10 3.5	3 1.1	7 2.5	283 100.0	190 67.1	73 25.8	13 4.6
	一世代世帯	78 22.3	179 51.1	61 17.4	15 4.3	7 2.0	10 2.9	350 100.0	257 73.4	61 17.4	22 6.3
	二世帯世帯	213 20.3	511 48.7	259 24.7	36 3.4	9 0.9	21 2.0	1,049 100.0	724 69.0	259 24.7	45 4.3
	三世帯世帯	90 19.7	216 47.3	124 27.1	16 3.5	4 0.9	7 1.5	457 100.0	306 67.0	124 27.1	20 4.4
	その他の世帯	25 23.1	48 44.4	25 23.1	2 1.9	5 4.6	3 2.8	108 100.0	73 67.6	25 23.1	7 6.5
	無回答	9 18.4	11 22.4	2 4.1	2 4.1	0 0.0	25 51.0	49 100.0	20 40.8	2 4.1	2 4.1

【問22】 河川や排水路が整備され、安全で快適な日常生活が確保されていることについて（単一回答）

区分		1	2	3	4	5	無回答	計	1+2	3	4+5
		満足	いどちらか えば満足	いどちらか ええな	いどちらか ええ不満	不満			満足	いどちらか ええな	不満
上段: 回答数 下段: 回答比率											
総数		199 8.7	883 38.5	865 37.7	183 8.0	81 3.5	85 3.7	2,296 100.0	1,082 47.1	865 37.7	264 11.5
住所別	旧弘前市(市街地)	150 9.4	644 40.3	567 35.4	125 7.8	56 3.5	58 3.6	1,600 100.0	794 49.6	567 35.4	181 11.3
	旧弘前市(出張所地域)	32 6.6	154 32.0	209 43.4	46 9.5	21 4.4	20 4.1	482 100.0	186 38.6	209 43.4	67 13.9
	旧岩木町	14 9.0	60 38.5	66 42.3	9 5.8	4 2.6	3 1.9	156 100.0	74 47.4	66 42.3	13 8.3
	旧相馬村	3 5.2	25 43.1	23 39.7	3 5.2	0 0.0	4 6.9	58 100.0	28 48.3	23 39.7	3 5.2
性別	男	79 8.0	379 38.5	377 38.3	83 8.4	38 3.9	28 2.8	984 100.0	458 46.5	377 38.3	121 12.3
	女	119 9.3	500 39.1	484 37.9	100 7.8	41 3.2	34 2.7	1,278 100.0	619 48.4	484 37.9	141 11.0
	無回答	1 2.9	4 11.8	4 11.8	0 0.0	2 5.9	23 67.6	34 100.0	5 14.7	4 11.8	2 5.9
年代別	16～19歳	9 13.2	30 44.1	23 33.8	3 4.4	2 2.9	1 1.5	68 100.0	39 57.4	23 33.8	5 7.4
	20～29歳	27 13.5	77 38.5	77 38.5	12 6.0	3 1.5	4 2.0	200 100.0	104 52.0	77 38.5	15 7.5
	30～39歳	19 6.7	112 39.4	110 38.7	24 8.5	15 5.3	4 1.4	284 100.0	131 46.1	110 38.7	39 13.7
	40～49歳	21 6.2	132 39.2	148 43.9	24 7.1	8 2.4	4 1.2	337 100.0	153 45.4	148 43.9	32 9.5
	50～59歳	31 7.6	151 36.8	166 40.5	38 9.3	15 3.7	9 2.2	410 100.0	182 44.4	166 40.5	53 12.9
	60～69歳	33 7.3	174 38.6	170 37.7	46 10.2	20 4.4	8 1.8	451 100.0	207 45.9	170 37.7	66 14.6
	70歳以上	58 11.1	204 39.0	171 32.7	36 6.9	18 3.4	36 6.9	523 100.0	262 50.1	171 32.7	54 10.3
	無回答	1 4.3	3 13.0	0 0.0	0 0.0	0 0.0	19 82.6	23 100.0	4 17.4	0 0.0	0 0.0
職業別	農林漁業	13 5.4	82 33.9	105 43.4	23 9.5	11 4.5	8 3.3	242 100.0	95 39.3	105 43.4	34 14.0
	自営業・経営者	18 11.9	50 33.1	54 35.8	15 9.9	8 5.3	6 4.0	151 100.0	68 45.0	54 35.8	23 15.2
	勤め人(会社員・公務員・パート)	70 7.6	373 40.6	365 39.7	70 7.6	27 2.9	14 1.5	919 100.0	443 48.2	365 39.7	97 10.6
	専業主婦・主夫	21 9.0	95 40.8	87 37.3	20 8.6	8 3.4	2 0.9	233 100.0	116 49.8	87 37.3	28 12.0
	学生	15 17.4	42 48.8	26 30.2	1 1.2	2 2.3	0 0.0	86 100.0	57 66.3	26 30.2	3 3.5
	無職	54 10.4	193 37.3	181 34.9	41 7.9	21 4.1	28 5.4	518 100.0	247 47.7	181 34.9	62 12.0
	その他	5 4.9	38 36.9	42 40.8	10 9.7	4 3.9	4 3.9	103 100.0	43 41.7	42 40.8	14 13.6
	無回答	3 6.8	10 22.7	5 11.4	3 6.8	0 0.0	23 52.3	44 100.0	13 29.5	5 11.4	3 6.8
家族構成別	単身世帯	40 14.1	97 34.3	110 38.9	23 8.1	6 2.1	7 2.5	283 100.0	137 48.4	110 38.9	29 10.2
	一世代世帯	30 8.6	144 41.1	129 36.9	22 6.3	16 4.6	9 2.6	350 100.0	174 49.7	129 36.9	38 10.9
	二世帯世帯	81 7.7	410 39.1	404 38.5	88 8.4	35 3.3	31 3.0	1,049 100.0	491 46.8	404 38.5	123 11.7
	三世帯世帯	39 8.5	180 39.4	178 38.9	41 9.0	12 2.6	7 1.5	457 100.0	219 47.9	178 38.9	53 11.6
	その他の世帯	6 5.6	42 38.9	40 37.0	7 6.5	10 9.3	3 2.8	108 100.0	48 44.4	40 37.0	17 15.7
	無回答	3 6.1	10 20.4	4 8.2	2 4.1	2 4.1	28 57.1	49 100.0	13 26.5	4 8.2	4 8.2

1. 属性別集計表

(3) 生活基盤

【問23】 道路整備について(単一回答)

区分		1	2	3	4	5	無回答	計	1+2	3	4+5
		満足	どちらか と満足	どちらとも いえない	どちらか と不満	不満			満足	どちらとも いえない	不満
総数		128 5.6	697 30.4	827 36.0	414 18.0	163 7.1	67 2.9	2,296 100.0	825 35.9	827 36.0	577 25.1
住所別	旧弘前市(市街地)	84 5.3	481 30.1	584 36.5	292 18.3	115 7.2	44 2.8	1,600 100.0	565 35.3	584 36.5	407 25.4
	旧弘前市(出張所地域)	29 6.0	137 28.4	172 35.7	94 19.5	34 7.1	16 3.3	482 100.0	166 34.4	172 35.7	128 26.6
	旧岩木町	9 5.8	63 40.4	52 33.3	20 12.8	9 5.8	3 1.9	156 100.0	72 46.2	52 33.3	29 18.6
	旧相馬村	6 10.3	16 27.6	19 32.8	8 13.8	5 8.6	4 6.9	58 100.0	22 37.9	19 32.8	13 22.4
性別	男	49 5.0	295 30.0	326 33.1	216 22.0	78 7.9	20 2.0	984 100.0	344 35.0	326 33.1	294 29.9
	女	79 6.2	399 31.2	495 38.7	196 15.3	83 6.5	26 2.0	1,278 100.0	478 37.4	495 38.7	279 21.8
	無回答	0 0.0	3 8.8	6 17.6	2 5.9	2 5.9	21 61.8	34 100.0	3 8.8	6 17.6	4 11.8
年代別	16～19歳	4 5.9	23 33.8	22 32.4	13 19.1	6 8.8	0 0.0	68 100.0	27 39.7	22 32.4	19 27.9
	20～29歳	16 8.0	52 26.0	76 38.0	38 19.0	16 8.0	2 1.0	200 100.0	68 34.0	76 38.0	54 27.0
	30～39歳	9 3.2	83 29.2	103 36.3	57 20.1	30 10.6	2 0.7	284 100.0	92 32.4	103 36.3	87 30.6
	40～49歳	12 3.6	104 30.9	135 40.1	63 18.7	20 5.9	3 0.9	337 100.0	116 34.4	135 40.1	83 24.6
	50～59歳	16 3.9	119 29.0	153 37.3	85 20.7	32 7.8	5 1.2	410 100.0	135 32.9	153 37.3	117 28.5
	60～69歳	17 3.8	151 33.5	161 35.7	83 18.4	32 7.1	7 1.6	451 100.0	168 37.3	161 35.7	115 25.5
	70歳以上	54 10.3	163 31.2	175 33.5	74 14.1	27 5.2	30 5.7	523 100.0	217 41.5	175 33.5	101 19.3
	無回答	0 0.0	2 8.7	2 8.7	1 4.3	0 0.0	18 78.3	23 100.0	2 8.7	2 8.7	1 4.3
職業別	農林漁業	13 5.4	70 28.9	85 35.1	52 21.5	16 6.6	6 2.5	242 100.0	83 34.3	85 35.1	68 28.1
	自営業・経営者	7 4.6	47 31.1	53 35.1	31 20.5	10 6.6	3 2.0	151 100.0	54 35.8	53 35.1	41 27.2
	勤め人(会社員・公務員・パート)	37 4.0	286 31.1	329 35.8	186 20.2	70 7.6	11 1.2	919 100.0	323 35.1	329 35.8	256 27.9
	専業主婦・主夫	16 6.9	82 35.2	86 36.9	35 15.0	13 5.6	1 0.4	233 100.0	98 42.1	86 36.9	48 20.6
	学生	7 8.1	27 31.4	27 31.4	17 19.8	8 9.3	0 0.0	86 100.0	34 39.5	27 31.4	25 29.1
	無職	44 8.5	154 29.7	188 36.3	74 14.3	35 6.8	23 4.4	518 100.0	198 38.2	188 36.3	109 21.0
	その他	4 3.9	23 22.3	51 49.5	14 13.6	10 9.7	1 1.0	103 100.0	27 26.2	51 49.5	24 23.3
	無回答	0 0.0	8 18.2	8 18.2	5 11.4	1 2.3	22 50.0	44 100.0	8 18.2	8 18.2	6 13.6
家族構成別	単身世帯	23 8.1	78 27.6	102 36.0	54 19.1	20 7.1	6 2.1	283 100.0	101 35.7	102 36.0	74 26.1
	一世代世帯	27 7.7	114 32.6	113 32.3	58 16.6	29 8.3	9 2.6	350 100.0	141 40.3	113 32.3	87 24.9
	二世帯世帯	45 4.3	325 31.0	383 36.5	205 19.5	69 6.6	22 2.1	1,049 100.0	370 35.3	383 36.5	274 26.1
	三世帯世帯	24 5.3	139 30.4	179 39.2	76 16.6	34 7.4	5 1.1	457 100.0	163 35.7	179 39.2	110 24.1
	その他の世帯	8 7.4	32 29.6	41 38.0	18 16.7	8 7.4	1 0.9	108 100.0	40 37.0	41 38.0	26 24.1
	無回答	1 2.0	9 18.4	9 18.4	3 6.1	3 6.1	24 49.0	49 100.0	10 20.4	9 18.4	6 12.2

【問24】 道路の安全・安心について（単一回答）

区分		1	2	3	4	5	無回答	計	1+2	3	4+5
		満足	い ど ち ら か と い え ば 満 足	い ど ち ら か と い え な い	い ど ち ら か と い え ば 不 満	不 満			計	満足	い ど ち ら か と い え な い
上段: 回答数 下段: 回答比率											
総数		124 5.4	651 28.4	909 39.6	391 17.0	146 6.4	75 3.3	2,296 100.0	775 33.8	909 39.6	537 23.4
住所別	旧弘前市(市街地)	81 5.1	444 27.8	629 39.3	294 18.4	102 6.4	50 3.1	1,600 100.0	525 32.8	629 39.3	396 24.8
	旧弘前市(出張所地域)	32 6.6	126 26.1	201 41.7	74 15.4	31 6.4	18 3.7	482 100.0	158 32.8	201 41.7	105 21.8
	旧岩木町	7 4.5	65 41.7	58 37.2	14 9.0	9 5.8	3 1.9	156 100.0	72 46.2	58 37.2	23 14.7
	旧相馬村	4 6.9	16 27.6	21 36.2	9 15.5	4 6.9	4 6.9	58 100.0	20 34.5	21 36.2	13 22.4
性別	男	48 4.9	291 29.6	367 37.3	192 19.5	64 6.5	22 2.2	984 100.0	339 34.5	367 37.3	256 26.0
	女	75 5.9	359 28.1	537 42.0	195 15.3	81 6.3	31 2.4	1,278 100.0	434 34.0	537 42.0	276 21.6
	無回答	1 2.9	1 2.9	5 14.7	4 11.8	1 2.9	22 64.7	34 100.0	2 5.9	5 14.7	5 14.7
年代別	16～19歳	3 4.4	21 30.9	24 35.3	14 20.6	5 7.4	1 1.5	68 100.0	24 35.3	24 35.3	19 27.9
	20～29歳	16 8.0	55 27.5	67 33.5	39 19.5	20 10.0	3 1.5	200 100.0	71 35.5	67 33.5	59 29.5
	30～39歳	13 4.6	76 26.8	107 37.7	56 19.7	29 10.2	3 1.1	284 100.0	89 31.3	107 37.7	85 29.9
	40～49歳	10 3.0	84 24.9	158 46.9	62 18.4	20 5.9	3 0.9	337 100.0	94 27.9	158 46.9	82 24.3
	50～59歳	17 4.1	108 26.3	169 41.2	79 19.3	30 7.3	7 1.7	410 100.0	125 30.5	169 41.2	109 26.6
	60～69歳	21 4.7	138 30.6	180 39.9	79 17.5	23 5.1	10 2.2	451 100.0	159 35.3	180 39.9	102 22.6
	70歳以上	43 8.2	168 32.1	203 38.8	60 11.5	19 3.6	30 5.7	523 100.0	211 40.3	203 38.8	79 15.1
	無回答	1 4.3	1 4.3	1 4.3	2 8.7	0 0.0	18 78.3	23 100.0	2 8.7	1 4.3	2 8.7
職業別	農林漁業	14 5.8	67 27.7	103 42.6	37 15.3	14 5.8	7 2.9	242 100.0	81 33.5	103 42.6	51 21.1
	自営業・経営者	5 3.3	47 31.1	64 42.4	24 15.9	8 5.3	3 2.0	151 100.0	52 34.4	64 42.4	32 21.2
	勤め人(会社員・公務員・パート)	43 4.7	264 28.7	355 38.6	173 18.8	70 7.6	14 1.5	919 100.0	307 33.4	355 38.6	243 26.4
	専業主婦・主夫	14 6.0	71 30.5	96 41.2	40 17.2	11 4.7	1 0.4	233 100.0	85 36.5	96 41.2	51 21.9
	学生	5 5.8	26 30.2	29 33.7	13 15.1	13 15.1	0 0.0	86 100.0	31 36.0	29 33.7	26 30.2
	無職	36 6.9	148 28.6	208 40.2	79 15.3	23 4.4	24 4.6	518 100.0	184 35.5	208 40.2	102 19.7
	その他	5 4.9	22 21.4	49 47.6	18 17.5	7 6.8	2 1.9	103 100.0	27 26.2	49 47.6	25 24.3
	無回答	2 4.5	6 13.6	5 11.4	7 15.9	0 0.0	24 54.5	44 100.0	8 18.2	5 11.4	7 15.9
家族構成別	単身世帯	25 8.8	74 26.1	105 37.1	48 17.0	25 8.8	6 2.1	283 100.0	99 35.0	105 37.1	73 25.8
	一世代世帯	23 6.6	114 32.6	129 36.9	57 16.3	20 5.7	7 2.0	350 100.0	137 39.1	129 36.9	77 22.0
	二世帯世帯	40 3.8	304 29.0	429 40.9	188 17.9	62 5.9	26 2.5	1,049 100.0	344 32.8	429 40.9	250 23.8
	三世帯世帯	28 6.1	120 26.3	200 43.8	73 16.0	30 6.6	6 1.3	457 100.0	148 32.4	200 43.8	103 22.5
	その他の世帯	6 5.6	31 28.7	39 36.1	21 19.4	7 6.5	4 3.7	108 100.0	37 34.3	39 36.1	28 25.9
	無回答	2 4.1	8 16.3	7 14.3	4 8.2	2 4.1	26 53.1	49 100.0	10 20.4	7 14.3	6 12.2

1. 属性別集計表

【問25】 通勤、通学、買い物などのための交通手段が整っていることについて（単一回答）

区分		1	2	3	4	5	無回答	計	1+2	3	4+5
		満足	い ど ち ら か と 満 足	い ど ち ら か と い え な い	い ど ち ら か と 不 満	不 満			満 足	い ど ち ら か と い え な い	不 満
総数		137 6.0	580 25.3	825 35.9	455 19.8	217 9.5	82 3.6	2,296 100.0	717 31.2	825 35.9	672 29.3
住所別	旧弘前市(市街地)	96 6.0	428 26.8	557 34.8	329 20.6	137 8.6	53 3.3	1,600 100.0	524 32.8	557 34.8	466 29.1
	旧弘前市(出張所地域)	27 5.6	99 20.5	189 39.2	89 18.5	56 11.6	22 4.6	482 100.0	126 26.1	189 39.2	145 30.1
	旧岩木町	7 4.5	47 30.1	60 38.5	28 17.9	11 7.1	3 1.9	156 100.0	54 34.6	60 38.5	39 25.0
	旧相馬村	7 12.1	6 10.3	19 32.8	9 15.5	13 22.4	4 6.9	58 100.0	13 22.4	19 32.8	22 37.9
性別	男	53 5.4	237 24.1	360 36.6	213 21.6	92 9.3	29 2.9	984 100.0	290 29.5	360 36.6	305 31.0
	女	83 6.5	339 26.5	461 36.1	241 18.9	123 9.6	31 2.4	1,278 100.0	422 33.0	461 36.1	364 28.5
	無回答	1 2.9	4 11.8	4 11.8	1 2.9	2 5.9	22 64.7	34 100.0	5 14.7	4 11.8	3 8.8
年代別	16～19歳	3 4.4	22 32.4	18 26.5	17 25.0	7 10.3	1 1.5	68 100.0	25 36.8	18 26.5	24 35.3
	20～29歳	17 8.5	49 24.5	64 32.0	43 21.5	24 12.0	3 1.5	200 100.0	66 33.0	64 32.0	67 33.5
	30～39歳	15 5.3	65 22.9	108 38.0	55 19.4	39 13.7	2 0.7	284 100.0	80 28.2	108 38.0	94 33.1
	40～49歳	16 4.7	74 22.0	134 39.8	73 21.7	36 10.7	4 1.2	337 100.0	90 26.7	134 39.8	109 32.3
	50～59歳	15 3.7	87 21.2	154 37.6	101 24.6	43 10.5	10 2.4	410 100.0	102 24.9	154 37.6	144 35.1
	60～69歳	19 4.2	140 31.0	164 36.4	90 20.0	28 6.2	10 2.2	451 100.0	159 35.3	164 36.4	118 26.2
	70歳以上	51 9.8	141 27.0	182 34.8	75 14.3	40 7.6	34 6.5	523 100.0	192 36.7	182 34.8	115 22.0
	無回答	1 4.3	2 8.7	1 4.3	1 4.3	0 0.0	18 78.3	23 100.0	3 13.0	1 4.3	1 4.3
職業別	農林漁業	12 5.0	47 19.4	105 43.4	50 20.7	19 7.9	9 3.7	242 100.0	59 24.4	105 43.4	69 28.5
	自営業・経営者	7 4.6	35 23.2	59 39.1	35 23.2	12 7.9	3 2.0	151 100.0	42 27.8	59 39.1	47 31.1
	勤め人(会社員・公務員・パート)	47 5.1	228 24.8	328 35.7	194 21.1	107 11.6	15 1.6	919 100.0	275 29.9	328 35.7	301 32.8
	専業主婦・主夫	17 7.3	67 28.8	84 36.1	50 21.5	13 5.6	2 0.9	233 100.0	84 36.1	84 36.1	63 27.0
	学生	7 8.1	26 30.2	21 24.4	19 22.1	13 15.1	0 0.0	86 100.0	33 38.4	21 24.4	32 37.2
	無職	40 7.7	151 29.2	181 34.9	79 15.3	40 7.7	27 5.2	518 100.0	191 36.9	181 34.9	119 23.0
	その他	6 5.8	20 19.4	40 38.8	23 22.3	13 12.6	1 1.0	103 100.0	26 25.2	40 38.8	36 35.0
	無回答	1 2.3	6 13.6	7 15.9	5 11.4	0 0.0	25 56.8	44 100.0	7 15.9	7 15.9	5 11.4
家族構成別	単身世帯	27 9.5	62 21.9	109 38.5	50 17.7	28 9.9	7 2.5	283 100.0	89 31.4	109 38.5	78 27.6
	一世代世帯	23 6.6	99 28.3	117 33.4	72 20.6	28 8.0	11 3.1	350 100.0	122 34.9	117 33.4	100 28.6
	二世帯世帯	52 5.0	266 25.4	383 36.5	226 21.5	95 9.1	27 2.6	1,049 100.0	318 30.3	383 36.5	321 30.6
	三世帯世帯	26 5.7	112 24.5	170 37.2	90 19.7	53 11.6	6 1.3	457 100.0	138 30.2	170 37.2	143 31.3
	その他の世帯	7 6.5	33 30.6	38 35.2	16 14.8	10 9.3	4 3.7	108 100.0	40 37.0	38 35.2	26 24.1
	無回答	2 4.1	8 16.3	8 16.3	1 2.0	3 6.1	27 55.1	49 100.0	10 20.4	8 16.3	4 8.2

【問26】 あなたは、通勤・通学以外で市中心部へ1ヶ月あたり何回程度外出していますか（単一回答）

区 分		1	2	3	4	5	無回答	計
		16 回 以上	11 ～ 15 回	6 ～ 10 回	1 ～ 5 回	0 回		
上段:回答数 下段:回答比率								
総数		250 10.9	147 6.4	438 19.1	1,170 51.0	200 8.7	91 4.0	2,296 100.0
住所別	旧弘前市(市街地)	176 11.0	102 6.4	302 18.9	812 50.8	147 9.2	61 3.8	1,600 100.0
	旧弘前市(出張所地域)	46 9.5	32 6.6	84 17.4	260 53.9	38 7.9	22 4.6	482 100.0
	旧岩木町	16 10.3	10 6.4	42 26.9	75 48.1	9 5.8	4 2.6	156 100.0
	旧相馬村	12 20.7	3 5.2	10 17.2	23 39.7	6 10.3	4 6.9	58 100.0
性別	男	105 10.7	66 6.7	198 20.1	505 51.3	76 7.7	34 3.5	984 100.0
	女	144 11.3	80 6.3	237 18.5	659 51.6	122 9.5	36 2.8	1,278 100.0
	無回答	1 2.9	1 2.9	3 8.8	6 17.6	2 5.9	21 61.8	34 100.0
年代別	16～19歳	7 10.3	3 4.4	17 25.0	37 54.4	4 5.9	0 0.0	68 100.0
	20～29歳	35 17.5	12 6.0	53 26.5	87 43.5	7 3.5	6 3.0	200 100.0
	30～39歳	38 13.4	22 7.7	71 25.0	142 50.0	9 3.2	2 0.7	284 100.0
	40～49歳	43 12.8	22 6.5	56 16.6	182 54.0	25 7.4	9 2.7	337 100.0
	50～59歳	50 12.2	25 6.1	74 18.0	219 53.4	33 8.0	9 2.2	410 100.0
	60～69歳	42 9.3	31 6.9	85 18.8	241 53.4	39 8.6	13 2.9	451 100.0
	70歳以上	34 6.5	32 6.1	81 15.5	260 49.7	82 15.7	34 6.5	523 100.0
	無回答	1 4.3	0 0.0	1 4.3	2 8.7	1 4.3	18 78.3	23 100.0
職業別	農林漁業	9 3.7	12 5.0	48 19.8	149 61.6	18 7.4	6 2.5	242 100.0
	自営業・経営者	17 11.3	12 7.9	29 19.2	77 51.0	11 7.3	5 3.3	151 100.0
	勤め人(会社員・公務員・パート)	127 13.8	59 6.4	178 19.4	478 52.0	57 6.2	20 2.2	919 100.0
	専業主婦・主夫	28 12.0	15 6.4	56 24.0	109 46.8	20 8.6	5 2.1	233 100.0
	学生	11 12.8	4 4.7	20 23.3	50 58.1	1 1.2	0 0.0	86 100.0
	無職	44 8.5	38 7.3	84 16.2	248 47.9	79 15.3	25 4.8	518 100.0
	その他	12 11.7	7 6.8	21 20.4	46 44.7	12 11.7	5 4.9	103 100.0
	無回答	2 4.5	0 0.0	2 4.5	13 29.5	2 4.5	25 56.8	44 100.0
家族構成別	単身世帯	34 12.0	16 5.7	39 13.8	142 50.2	38 13.4	14 4.9	283 100.0
	一世代世帯	36 10.3	27 7.7	73 20.9	170 48.6	33 9.4	11 3.1	350 100.0
	二世帯世帯	116 11.1	75 7.1	201 19.2	549 52.3	82 7.8	26 2.5	1,049 100.0
	三世帯世帯	51 11.2	20 4.4	98 21.4	244 53.4	31 6.8	13 2.8	457 100.0
	その他の世帯	12 11.1	8 7.4	20 18.5	53 49.1	12 11.1	3 2.8	108 100.0
	無回答	1 2.0	1 2.0	7 14.3	12 24.5	4 8.2	24 49.0	49 100.0

1. 属性別集計表

【問27】 市の中心部へ外出する時の移動手段について（単一回答）

区分		1	2	3	4	5	6	無回答	計
		路線バス	電車	タクシー	自動車（送迎含む）	自転車	徒歩		
上段：回答数 下段：回答比率									
総数		187 8.1	19 0.8	70 3.0	1,646 71.7	194 8.4	105 4.6	75 3.3	2,296 100.0
住所別	旧弘前市(市街地)	143 8.9	11 0.7	64 4.0	1,055 65.9	179 11.2	98 6.1	50 3.1	1,600 100.0
	旧弘前市(出張所地域)	33 6.8	8 1.7	4 0.8	406 84.2	11 2.3	5 1.0	15 3.1	482 100.0
	旧岩木町	10 6.4	0 0.0	1 0.6	136 87.2	3 1.9	1 0.6	5 3.2	156 100.0
	旧相馬村	1 1.7	0 0.0	1 1.7	49 84.5	1 1.7	1 1.7	5 8.6	58 100.0
性別	男	39 4.0	3 0.3	28 2.8	755 76.7	91 9.2	44 4.5	24 2.4	984 100.0
	女	147 11.5	16 1.3	41 3.2	884 69.2	101 7.9	60 4.7	29 2.3	1,278 100.0
	無回答	1 2.9	0 0.0	1 2.9	7 20.6	2 5.9	1 2.9	22 64.7	34 100.0
年代別	16～19歳	1 1.5	3 4.4	1 1.5	25 36.8	35 51.5	3 4.4	0 0.0	68 100.0
	20～29歳	5 2.5	5 2.5	4 2.0	151 75.5	26 13.0	6 3.0	3 1.5	200 100.0
	30～39歳	6 2.1	0 0.0	2 0.7	248 87.3	15 5.3	11 3.9	2 0.7	284 100.0
	40～49歳	6 1.8	3 0.9	2 0.6	291 86.4	18 5.3	12 3.6	5 1.5	337 100.0
	50～59歳	25 6.1	0 0.0	8 2.0	323 78.8	30 7.3	21 5.1	3 0.7	410 100.0
	60～69歳	56 12.4	3 0.7	2 0.4	324 71.8	35 7.8	22 4.9	9 2.0	451 100.0
	70歳以上	88 16.8	5 1.0	51 9.8	282 53.9	34 6.5	29 5.5	34 6.5	523 100.0
	無回答	0 0.0	0 0.0	0 0.0	2 8.7	1 4.3	1 4.3	19 82.6	23 100.0
職業別	農林漁業	10 4.1	0 0.0	2 0.8	219 90.5	4 1.7	2 0.8	5 2.1	242 100.0
	自営業・経営者	6 4.0	0 0.0	4 2.6	120 79.5	10 6.6	7 4.6	4 2.6	151 100.0
	勤め人(会社員・公務員・パート)	34 3.7	6 0.7	12 1.3	772 84.0	49 5.3	35 3.8	11 1.2	919 100.0
	専業主婦・主夫	30 12.9	5 2.1	6 2.6	155 66.5	20 8.6	16 6.9	1 0.4	233 100.0
	学生	1 1.2	4 4.7	0 0.0	26 30.2	48 55.8	7 8.1	0 0.0	86 100.0
	無職	93 18.0	3 0.6	39 7.5	277 53.5	47 9.1	30 5.8	29 5.6	518 100.0
	その他	9 8.7	0 0.0	5 4.9	67 65.0	13 12.6	6 5.8	3 2.9	103 100.0
	無回答	4 9.1	1 2.3	2 4.5	10 22.7	3 6.8	2 4.5	22 50.0	44 100.0
家族構成別	単身世帯	44 15.5	3 1.1	19 6.7	138 48.8	38 13.4	29 10.2	12 4.2	283 100.0
	一世代世帯	39 11.1	7 2.0	14 4.0	238 68.0	26 7.4	17 4.9	9 2.6	350 100.0
	二世帯世帯	60 5.7	4 0.4	24 2.3	809 77.1	87 8.3	43 4.1	22 2.1	1,049 100.0
	三世帯世帯	28 6.1	5 1.1	3 0.7	379 82.9	28 6.1	7 1.5	7 1.5	457 100.0
	その他の世帯	13 12.0	0 0.0	5 4.6	69 63.9	13 12.0	5 4.6	3 2.8	108 100.0
	無回答	3 6.1	0 0.0	5 10.2	13 26.5	2 4.1	4 8.2	22 44.9	49 100.0

【問28】 安全な水道水をいつでも利用できることについて（単一回答）

区分		1	2	3	4	5	無回答	計	1+2	3	4+5
		満足	どちらか 満足	どちらとも いえない	どちらか 不満	不満			満足	どちらとも いえない	不満
総数		1,024 44.6	868 37.8	279 12.2	35 1.5	22 1.0	68 3.0	2,296 100.0	1,892 82.4	279 12.2	57 2.5
住所別	旧弘前市(市街地)	696 43.5	623 38.9	198 12.4	25 1.6	13 0.8	45 2.8	1,600 100.0	1,319 82.4	198 12.4	38 2.4
	旧弘前市(出張所地域)	208 43.2	180 37.3	62 12.9	8 1.7	8 1.7	16 3.3	482 100.0	388 80.5	62 12.9	16 3.3
	旧岩木町	91 58.3	47 30.1	13 8.3	1 0.6	1 0.6	3 1.9	156 100.0	138 88.5	13 8.3	2 1.3
	旧相馬村	29 50.0	18 31.0	6 10.3	1 1.7	0 0.0	4 6.9	58 100.0	47 81.0	6 10.3	1 1.7
性別	男	440 44.7	384 39.0	114 11.6	16 1.6	10 1.0	20 2.0	984 100.0	824 83.7	114 11.6	26 2.6
	女	582 45.5	479 37.5	162 12.7	19 1.5	10 0.8	26 2.0	1,278 100.0	1,061 83.0	162 12.7	29 2.3
	無回答	2 5.9	5 14.7	3 8.8	0 0.0	2 5.9	22 64.7	34 100.0	7 20.6	3 8.8	2 5.9
年代別	16～19歳	34 50.0	22 32.4	11 16.2	0 0.0	0 0.0	1 1.5	68 100.0	56 82.4	11 16.2	0 0.0
	20～29歳	105 52.5	59 29.5	30 15.0	2 1.0	1 0.5	3 1.5	200 100.0	164 82.0	30 15.0	3 1.5
	30～39歳	125 44.0	114 40.1	34 12.0	5 1.8	4 1.4	2 0.7	284 100.0	239 84.2	34 12.0	9 3.2
	40～49歳	124 36.8	140 41.5	55 16.3	6 1.8	6 1.8	6 1.8	337 100.0	264 78.3	55 16.3	12 3.6
	50～59歳	170 41.5	180 43.9	47 11.5	7 1.7	2 0.5	4 1.0	410 100.0	350 85.4	47 11.5	9 2.2
	60～69歳	195 43.2	183 40.6	54 12.0	7 1.6	7 1.6	5 1.1	451 100.0	378 83.8	54 12.0	14 3.1
	70歳以上	271 51.8	167 31.9	48 9.2	8 1.5	1 0.2	28 5.4	523 100.0	438 83.7	48 9.2	9 1.7
	無回答	0 0.0	3 13.0	0 0.0	0 0.0	1 4.3	19 82.6	23 100.0	3 13.0	0 0.0	1 4.3
職業別	農林漁業	107 44.2	95 39.3	27 11.2	5 2.1	2 0.8	6 2.5	242 100.0	202 83.5	27 11.2	7 2.9
	自営業・経営者	74 49.0	49 32.5	25 16.6	0 0.0	0 0.0	3 2.0	151 100.0	123 81.5	25 16.6	0 0.0
	勤め人(会社員・公務員・パート)	392 42.7	367 39.9	119 12.9	16 1.7	12 1.3	13 1.4	919 100.0	759 82.6	119 12.9	28 3.0
	専業主婦・主夫	121 51.9	82 35.2	24 10.3	3 1.3	3 1.3	0 0.0	233 100.0	203 87.1	24 10.3	6 2.6
	学生	45 52.3	29 33.7	11 12.8	1 1.2	0 0.0	0 0.0	86 100.0	74 86.0	11 12.8	1 1.2
	無職	234 45.2	196 37.8	53 10.2	8 1.5	4 0.8	23 4.4	518 100.0	430 83.0	53 10.2	12 2.3
	その他	44 42.7	39 37.9	17 16.5	1 1.0	0 0.0	2 1.9	103 100.0	83 80.6	17 16.5	1 1.0
	無回答	7 15.9	11 25.0	3 6.8	1 2.3	1 2.3	21 47.7	44 100.0	18 40.9	3 6.8	2 4.5
家族構成別	単身世帯	140 49.5	86 30.4	42 14.8	5 1.8	2 0.7	8 2.8	283 100.0	226 79.9	42 14.8	7 2.5
	一世代世帯	163 46.6	135 38.6	33 9.4	8 2.3	3 0.9	8 2.3	350 100.0	298 85.1	33 9.4	11 3.1
	二世帯世帯	441 42.0	432 41.2	131 12.5	17 1.6	9 0.9	19 1.8	1,049 100.0	873 83.2	131 12.5	26 2.5
	三世帯世帯	222 48.6	165 36.1	55 12.0	5 1.1	5 1.1	5 1.1	457 100.0	387 84.7	55 12.0	10 2.2
	その他の世帯	50 46.3	40 37.0	16 14.8	0 0.0	1 0.9	1 0.9	108 100.0	90 83.3	16 14.8	1 0.9
	無回答	8 16.3	10 20.4	2 4.1	0 0.0	2 4.1	27 55.1	49 100.0	18 36.7	2 4.1	2 4.1

1. 属性別集計表

【問29】 下水道により衛生的で快適な生活が送れることについて（単一回答）

区分		1	2	3	4	5	無回答	計	1+2	3	4+5
		満足	いどちらか えば満足	いどちらとも いえない	いどちらか えば不満	不満			満足	いどちらとも いえない	不満
総数		945 41.2	858 37.4	352 15.3	34 1.5	32 1.4	75 3.3	2,296 100.0	1,803 78.5	352 15.3	66 2.9
住所別	旧弘前市(市街地)	677 42.3	618 38.6	224 14.0	17 1.1	17 1.1	47 2.9	1,600 100.0	1,295 80.9	224 14.0	34 2.1
	旧弘前市(出張所地域)	173 35.9	171 35.5	96 19.9	12 2.5	10 2.1	20 4.1	482 100.0	344 71.4	96 19.9	22 4.6
	旧岩木町	67 42.9	49 31.4	27 17.3	4 2.6	5 3.2	4 2.6	156 100.0	116 74.4	27 17.3	9 5.8
	旧相馬村	28 48.3	20 34.5	5 8.6	1 1.7	0 0.0	4 6.9	58 100.0	48 82.8	5 8.6	1 1.7
性別	男	387 39.3	393 39.9	149 15.1	15 1.5	17 1.7	23 2.3	984 100.0	780 79.3	149 15.1	32 3.3
	女	555 43.4	460 36.0	199 15.6	19 1.5	14 1.1	31 2.4	1,278 100.0	1,015 79.4	199 15.6	33 2.6
	無回答	3 8.8	5 14.7	4 11.8	0 0.0	1 2.9	21 61.8	34 100.0	8 23.5	4 11.8	1 2.9
年代別	16～19歳	32 47.1	22 32.4	13 19.1	0 0.0	0 0.0	1 1.5	68 100.0	54 79.4	13 19.1	0 0.0
	20～29歳	95 47.5	62 31.0	35 17.5	2 1.0	3 1.5	3 1.5	200 100.0	157 78.5	35 17.5	5 2.5
	30～39歳	112 39.4	122 43.0	38 13.4	4 1.4	4 1.4	4 1.4	284 100.0	234 82.4	38 13.4	8 2.8
	40～49歳	119 35.3	132 39.2	66 19.6	7 2.1	7 2.1	6 1.8	337 100.0	251 74.5	66 19.6	14 4.2
	50～59歳	158 38.5	172 42.0	62 15.1	5 1.2	7 1.7	6 1.5	410 100.0	330 80.5	62 15.1	12 2.9
	60～69歳	173 38.4	181 40.1	73 16.2	9 2.0	6 1.3	9 2.0	451 100.0	354 78.5	73 16.2	15 3.3
	70歳以上	255 48.8	164 31.4	64 12.2	7 1.3	5 1.0	28 5.4	523 100.0	419 80.1	64 12.2	12 2.3
	無回答	1 4.3	3 13.0	1 4.3	0 0.0	0 0.0	18 78.3	23 100.0	4 17.4	1 4.3	0 0.0
職業別	農林漁業	89 36.8	87 36.0	48 19.8	6 2.5	4 1.7	8 3.3	242 100.0	176 72.7	48 19.8	10 4.1
	自営業・経営者	66 43.7	52 34.4	28 18.5	1 0.7	1 0.7	3 2.0	151 100.0	118 78.1	28 18.5	2 1.3
	勤め人(会社員・公務員・パート)	362 39.4	369 40.2	146 15.9	14 1.5	14 1.5	14 1.5	919 100.0	731 79.5	146 15.9	28 3.0
	専業主婦・主夫	115 49.4	82 35.2	31 13.3	2 0.9	3 1.3	0 0.0	233 100.0	197 84.5	31 13.3	5 2.1
	学生	42 48.8	29 33.7	13 15.1	1 1.2	0 0.0	1 1.2	86 100.0	71 82.6	13 15.1	1 1.2
	無職	219 42.3	194 37.5	65 12.5	8 1.5	8 1.5	24 4.6	518 100.0	413 79.7	65 12.5	16 3.1
	その他	44 42.7	34 33.0	19 18.4	2 1.9	2 1.9	2 1.9	103 100.0	78 75.7	19 18.4	4 3.9
	無回答	8 18.2	11 25.0	2 4.5	0 0.0	0 0.0	23 52.3	44 100.0	19 43.2	2 4.5	0 0.0
家族構成別	単身世帯	130 45.9	88 31.1	51 18.0	2 0.7	3 1.1	9 3.2	283 100.0	218 77.0	51 18.0	5 1.8
	一世代世帯	157 44.9	126 36.0	46 13.1	7 2.0	4 1.1	10 2.9	350 100.0	283 80.9	46 13.1	11 3.1
	二世帯世帯	409 39.0	427 40.7	161 15.3	18 1.7	13 1.2	21 2.0	1,049 100.0	836 79.7	161 15.3	31 3.0
	三世帯世帯	201 44.0	166 36.3	69 15.1	7 1.5	8 1.8	6 1.3	457 100.0	367 80.3	69 15.1	15 3.3
	その他の世帯	40 37.0	44 40.7	18 16.7	0 0.0	4 3.7	2 1.9	108 100.0	84 77.8	18 16.7	4 3.7
	無回答	8 16.3	7 14.3	7 14.3	0 0.0	0 0.0	27 55.1	49 100.0	15 30.6	7 14.3	0 0.0

(4) エネルギー・環境

【問30】 市が行っている街なかカラス対策について（単一回答）

区分		1	2	3	4	5	無回答	計	1+2	3	4+5
		満足	いどちらか えば満足	いどちらとも いえない	いどちらか えば不満	不満			満足	いどちらとも いえない	不満
上段: 回答数 下段: 回答比率											
総数		85 3.7	348 15.2	1,044 45.5	457 19.9	290 12.6	72 3.1	2,296 100.0	433 18.9	1,044 45.5	747 32.5
住所別	旧弘前市(市街地)	61 3.8	256 16.0	689 43.1	347 21.7	207 12.9	40 2.5	1,600 100.0	317 19.8	689 43.1	554 34.6
	旧弘前市(出張所地域)	15 3.1	60 12.4	261 54.1	73 15.1	49 10.2	24 5.0	482 100.0	75 15.6	261 54.1	122 25.3
	旧岩木町	7 4.5	26 16.7	61 39.1	34 21.8	24 15.4	4 2.6	156 100.0	33 21.2	61 39.1	58 37.2
	旧相馬村	2 3.4	6 10.3	33 56.9	3 5.2	10 17.2	4 6.9	58 100.0	8 13.8	33 56.9	13 22.4
性別	男	34 3.5	138 14.0	449 45.6	200 20.3	140 14.2	23 2.3	984 100.0	172 17.5	449 45.6	340 34.6
	女	51 4.0	204 16.0	590 46.2	257 20.1	148 11.6	28 2.2	1,278 100.0	255 20.0	590 46.2	405 31.7
	無回答	0 0.0	6 17.6	5 14.7	0 0.0	2 5.9	21 61.8	34 100.0	6 17.6	5 14.7	2 5.9
年代別	16～19歳	2 2.9	7 10.3	30 44.1	20 29.4	9 13.2	0 0.0	68 100.0	9 13.2	30 44.1	29 42.6
	20～29歳	12 6.0	30 15.0	91 45.5	33 16.5	31 15.5	3 1.5	200 100.0	42 21.0	91 45.5	64 32.0
	30～39歳	15 5.3	42 14.8	138 48.6	49 17.3	37 13.0	3 1.1	284 100.0	57 20.1	138 48.6	86 30.3
	40～49歳	10 3.0	50 14.8	158 46.9	75 22.3	41 12.2	3 0.9	337 100.0	60 17.8	158 46.9	116 34.4
	50～59歳	6 1.5	60 14.6	204 49.8	76 18.5	58 14.1	6 1.5	410 100.0	66 16.1	204 49.8	134 32.7
	60～69歳	15 3.3	62 13.7	201 44.6	106 23.5	59 13.1	8 1.8	451 100.0	77 17.1	201 44.6	165 36.6
	70歳以上	25 4.8	94 18.0	221 42.3	98 18.7	54 10.3	31 5.9	523 100.0	119 22.8	221 42.3	152 29.1
	無回答	0 0.0	3 13.0	1 4.3	0 0.0	1 4.3	18 78.3	23 100.0	3 13.0	1 4.3	1 4.3
職業別	農林漁業	7 2.9	29 12.0	126 52.1	42 17.4	30 12.4	8 3.3	242 100.0	36 14.9	126 52.1	72 29.8
	自営業・経営者	5 3.3	23 15.2	60 39.7	38 25.2	23 15.2	2 1.3	151 100.0	28 18.5	60 39.7	61 40.4
	勤め人(会社員・公務員・パート)	30 3.3	130 14.1	438 47.7	181 19.7	128 13.9	12 1.3	919 100.0	160 17.4	438 47.7	309 33.6
	専業主婦・主夫	14 6.0	48 20.6	102 43.8	42 18.0	27 11.6	0 0.0	233 100.0	62 26.6	102 43.8	69 29.6
	学生	6 7.0	12 14.0	37 43.0	24 27.9	7 8.1	0 0.0	86 100.0	18 20.9	37 43.0	31 36.0
	無職	22 4.2	87 16.8	217 41.9	108 20.8	59 11.4	25 4.8	518 100.0	109 21.0	217 41.9	167 32.2
	その他	1 1.0	16 15.5	51 49.5	18 17.5	15 14.6	2 1.9	103 100.0	17 16.5	51 49.5	33 32.0
	無回答	0 0.0	3 6.8	13 29.5	4 9.1	1 2.3	23 52.3	44 100.0	3 6.8	13 29.5	5 11.4
家族構成別	単身世帯	15 5.3	56 19.8	123 43.5	52 18.4	30 10.6	7 2.5	283 100.0	71 25.1	123 43.5	82 29.0
	一世代世帯	13 3.7	68 19.4	140 40.0	72 20.6	48 13.7	9 2.6	350 100.0	81 23.1	140 40.0	120 34.3
	二世帯世帯	34 3.2	141 13.4	493 47.0	223 21.3	136 13.0	22 2.1	1,049 100.0	175 16.7	493 47.0	359 34.2
	三世帯世帯	22 4.8	59 12.9	232 50.8	80 17.5	59 12.9	5 1.1	457 100.0	81 17.7	232 50.8	139 30.4
	その他の世帯	1 0.9	18 16.7	49 45.4	23 21.3	13 12.0	4 3.7	108 100.0	19 17.6	49 45.4	36 33.3
	無回答	0 0.0	6 12.2	7 14.3	7 14.3	4 8.2	25 51.0	49 100.0	6 12.2	7 14.3	11 22.4

1. 属性別集計表

【問31】 公害、ごみ、害虫など、日常生活における生活環境について（単一回答）

区分		1	2	3	4	5	無回答	計	1+2	3	4+5
		満足	いどちら えば満かと	どちらとも いえない	いどちら えば不満	不満			満足	どちらとも いえない	不満
総数		157 6.8	692 30.1	950 41.4	312 13.6	110 4.8	75 3.3	2,296 100.0	849 37.0	950 41.4	422 18.4
住所別	旧弘前市(市街地)	115 7.2	495 30.9	647 40.4	219 13.7	76 4.8	48 3.0	1,600 100.0	610 38.1	647 40.4	295 18.4
	旧弘前市(出張所地域)	29 6.0	130 27.0	226 46.9	54 11.2	23 4.8	20 4.1	482 100.0	159 33.0	226 46.9	77 16.0
	旧岩木町	8 5.1	52 33.3	52 33.3	32 20.5	9 5.8	3 1.9	156 100.0	60 38.5	52 33.3	41 26.3
	旧相馬村	5 8.6	15 25.9	25 43.1	7 12.1	2 3.4	4 6.9	58 100.0	20 34.5	25 43.1	9 15.5
性別	男	54 5.5	303 30.8	415 42.2	132 13.4	56 5.7	24 2.4	984 100.0	357 36.3	415 42.2	188 19.1
	女	103 8.1	384 30.0	530 41.5	178 13.9	53 4.1	30 2.3	1,278 100.0	487 38.1	530 41.5	231 18.1
	無回答	0 0.0	5 14.7	5 14.7	2 5.9	1 2.9	21 61.8	34 100.0	5 14.7	5 14.7	3 8.8
年代別	16～19歳	4 5.9	17 25.0	33 48.5	11 16.2	2 2.9	1 1.5	68 100.0	21 30.9	33 48.5	13 19.1
	20～29歳	16 8.0	54 27.0	93 46.5	26 13.0	9 4.5	2 1.0	200 100.0	70 35.0	93 46.5	35 17.5
	30～39歳	23 8.1	73 25.7	139 48.9	29 10.2	16 5.6	4 1.4	284 100.0	96 33.8	139 48.9	45 15.8
	40～49歳	20 5.9	112 33.2	142 42.1	47 13.9	13 3.9	3 0.9	337 100.0	132 39.2	142 42.1	60 17.8
	50～59歳	22 5.4	132 32.2	173 42.2	57 13.9	20 4.9	6 1.5	410 100.0	154 37.6	173 42.2	77 18.8
	60～69歳	28 6.2	143 31.7	174 38.6	72 16.0	28 6.2	6 1.3	451 100.0	171 37.9	174 38.6	100 22.2
	70歳以上	44 8.4	158 30.2	196 37.5	68 13.0	22 4.2	35 6.7	523 100.0	202 38.6	196 37.5	90 17.2
	無回答	0 0.0	3 13.0	0 0.0	2 8.7	0 0.0	18 78.3	23 100.0	3 13.0	0 0.0	2 8.7
職業別	農林漁業	14 5.8	60 24.8	113 46.7	37 15.3	11 4.5	7 2.9	242 100.0	74 30.6	113 46.7	48 19.8
	自営業・経営者	9 6.0	57 37.7	51 33.8	19 12.6	13 8.6	2 1.3	151 100.0	66 43.7	51 33.8	32 21.2
	勤め人(会社員・公務員・パート)	67 7.3	259 28.2	411 44.7	129 14.0	41 4.5	12 1.3	919 100.0	326 35.5	411 44.7	170 18.5
	専業主婦・主夫	25 10.7	80 34.3	85 36.5	34 14.6	8 3.4	1 0.4	233 100.0	105 45.1	85 36.5	42 18.0
	学生	6 7.0	26 30.2	42 48.8	9 10.5	3 3.5	0 0.0	86 100.0	32 37.2	42 48.8	12 14.0
	無職	32 6.2	173 33.4	197 38.0	65 12.5	24 4.6	27 5.2	518 100.0	205 39.6	197 38.0	89 17.2
	その他	3 2.9	29 28.2	43 41.7	16 15.5	10 9.7	2 1.9	103 100.0	32 31.1	43 41.7	26 25.2
	無回答	1 2.3	8 18.2	8 18.2	3 6.8	0 0.0	24 54.5	44 100.0	9 20.5	8 18.2	3 6.8
家族構成別	単身世帯	25 8.8	92 32.5	119 42.0	31 11.0	8 2.8	8 2.8	283 100.0	117 41.3	119 42.0	39 13.8
	一世代世帯	30 8.6	122 34.9	122 34.9	43 12.3	21 6.0	12 3.4	350 100.0	152 43.4	122 34.9	64 18.3
	二世帯世帯	64 6.1	300 28.6	450 42.9	160 15.3	54 5.1	21 2.0	1,049 100.0	364 34.7	450 42.9	214 20.4
	三世帯世帯	31 6.8	138 30.2	210 46.0	54 11.8	19 4.2	5 1.1	457 100.0	169 37.0	210 46.0	73 16.0
	その他の世帯	4 3.7	34 31.5	44 40.7	15 13.9	8 7.4	3 2.8	108 100.0	38 35.2	44 40.7	23 21.3
	無回答	3 6.1	6 12.2	5 10.2	9 18.4	0 0.0	26 53.1	49 100.0	9 18.4	5 10.2	9 18.4

4 なりわいづくり

(1) 農林業振興

【問32】 農産物等の生産力・販売力の強化、担い手の育成、農道等の生産基盤の整備など、市の農林業振興について（単一回答）

区分		1	2	3	4	5	無回答	計	1+2	3	4+5
		満足	いどちらば満かと	どちらともいえない	いどちらば不満	不満足			満足	どちらともいえない	不満足
上段: 回答数 下段: 回答比率											
総数		79 3.4	423 18.4	1,381 60.1	238 10.4	71 3.1	104 4.5	2,296 100.0	502 21.9	1,381 60.1	309 13.5
住所別	旧弘前市(市街地)	59 3.7	299 18.7	979 61.2	154 9.6	38 2.4	71 4.4	1,600 100.0	358 22.4	979 61.2	192 12.0
	旧弘前市(出張所地域)	14 2.9	82 17.0	278 57.7	62 12.9	22 4.6	24 5.0	482 100.0	96 19.9	278 57.7	84 17.4
	旧岩木町	5 3.2	28 17.9	92 59.0	18 11.5	8 5.1	5 3.2	156 100.0	33 21.2	92 59.0	26 16.7
	旧相馬村	1 1.7	14 24.1	32 55.2	4 6.9	3 5.2	4 6.9	58 100.0	15 25.9	32 55.2	7 12.1
性別	男	28 2.8	178 18.1	589 59.9	116 11.8	39 4.0	34 3.5	984 100.0	206 20.9	589 59.9	155 15.8
	女	50 3.9	242 18.9	785 61.4	121 9.5	31 2.4	49 3.8	1,278 100.0	292 22.8	785 61.4	152 11.9
	無回答	1 2.9	3 8.8	7 20.6	1 2.9	1 2.9	21 61.8	34 100.0	4 11.8	7 20.6	2 5.9
年代別	16～19歳	5 7.4	12 17.6	42 61.8	5 7.4	1 1.5	3 4.4	68 100.0	17 25.0	42 61.8	6 8.8
	20～29歳	12 6.0	39 19.5	121 60.5	13 6.5	10 5.0	5 2.5	200 100.0	51 25.5	121 60.5	23 11.5
	30～39歳	16 5.6	58 20.4	173 60.9	23 8.1	11 3.9	3 1.1	284 100.0	74 26.1	173 60.9	34 12.0
	40～49歳	5 1.5	61 18.1	208 61.7	44 13.1	13 3.9	6 1.8	337 100.0	66 19.6	208 61.7	57 16.9
	50～59歳	11 2.7	69 16.8	265 64.6	45 11.0	12 2.9	8 2.0	410 100.0	80 19.5	265 64.6	57 13.9
	60～69歳	15 3.3	82 18.2	265 58.8	65 14.4	14 3.1	10 2.2	451 100.0	97 21.5	265 58.8	79 17.5
	70歳以上	15 2.9	100 19.1	305 58.3	42 8.0	10 1.9	51 9.8	523 100.0	115 22.0	305 58.3	52 9.9
	無回答	0 0.0	2 8.7	2 8.7	1 4.3	0 0.0	18 78.3	23 100.0	2 8.7	2 8.7	1 4.3
職業別	農林漁業	6 2.5	50 20.7	129 53.3	38 15.7	12 5.0	7 2.9	242 100.0	56 23.1	129 53.3	50 20.7
	自営業・経営者	5 3.3	26 17.2	88 58.3	18 11.9	10 6.6	4 2.6	151 100.0	31 20.5	88 58.3	28 18.5
	勤め人(会社員・公務員・パート)	37 4.0	159 17.3	584 63.5	95 10.3	28 3.0	16 1.7	919 100.0	196 21.3	584 63.5	123 13.4
	専業主婦・主夫	9 3.9	53 22.7	147 63.1	16 6.9	5 2.1	3 1.3	233 100.0	62 26.6	147 63.1	21 9.0
	学生	7 8.1	21 24.4	52 60.5	4 4.7	1 1.2	1 1.2	86 100.0	28 32.6	52 60.5	5 5.8
	無職	13 2.5	91 17.6	308 59.5	51 9.8	13 2.5	42 8.1	518 100.0	104 20.1	308 59.5	64 12.4
	その他	2 1.9	18 17.5	62 60.2	13 12.6	2 1.9	6 5.8	103 100.0	20 19.4	62 60.2	15 14.6
	無回答	0 0.0	5 11.4	11 25.0	3 6.8	0 0.0	25 56.8	44 100.0	5 11.4	11 25.0	3 6.8
家族構成別	単身世帯	17 6.0	47 16.6	180 63.6	22 7.8	2 0.7	15 5.3	283 100.0	64 22.6	180 63.6	24 8.5
	一世代世帯	16 4.6	64 18.3	206 58.9	33 9.4	13 3.7	18 5.1	350 100.0	80 22.9	206 58.9	46 13.1
	二世帯世帯	27 2.6	201 19.2	639 60.9	112 10.7	39 3.7	31 3.0	1,049 100.0	228 21.7	639 60.9	151 14.4
	三世帯世帯	15 3.3	79 17.3	284 62.1	61 13.3	11 2.4	7 1.5	457 100.0	94 20.6	284 62.1	72 15.8
	その他の世帯	3 2.8	24 22.2	61 56.5	9 8.3	5 4.6	6 5.6	108 100.0	27 25.0	61 56.5	14 13.0
	無回答	1 2.0	8 16.3	11 22.4	1 2.0	1 2.0	27 55.1	49 100.0	9 18.4	11 22.4	2 4.1

1. 属性別集計表

(2) 観光振興

【問33】 弘前らしい魅力ある観光資源を活かした取り組みなど、市の観光振興について（単一回答）

区分		1	2	3	4	5	無回答	計	1+2	3	4+5
		満足	いどちらか えば満足	いどちらとも いえない	いどちらか えば不満	不満			満足	いどちらとも いえない	不満
総数		252	875	886	146	62	75	2,296	1,127	886	208
		11.0	38.1	38.6	6.4	2.7	3.3	100.0	49.1	38.6	9.1
住所別	旧弘前市(市街地)	187	649	561	111	43	49	1,600	836	561	154
		11.7	40.6	35.1	6.9	2.7	3.1	100.0	52.3	35.1	9.6
	旧弘前市(出張所地域)	41	152	228	30	12	19	482	193	228	42
		8.5	31.5	47.3	6.2	2.5	3.9	100.0	40.0	47.3	8.7
旧岩木町		18	48	79	3	5	3	156	66	79	8
		11.5	30.8	50.6	1.9	3.2	1.9	100.0	42.3	50.6	5.1
旧相馬村		6	26	18	2	2	4	58	32	18	4
		10.3	44.8	31.0	3.4	3.4	6.9	100.0	55.2	31.0	6.9
性別	男	93	370	399	70	29	23	984	463	399	99
		9.5	37.6	40.5	7.1	2.9	2.3	100.0	47.1	40.5	10.1
	女	159	498	482	76	32	31	1,278	657	482	108
	12.4	39.0	37.7	5.9	2.5	2.4	100.0	51.4	37.7	8.5	
	無回答	0	7	5	0	1	21	34	7	5	1
		0.0	20.6	14.7	0.0	2.9	61.8	100.0	20.6	14.7	2.9
年代別	16～19歳	14	25	24	3	1	1	68	39	24	4
		20.6	36.8	35.3	4.4	1.5	1.5	100.0	57.4	35.3	5.9
	20～29歳	26	80	72	14	6	2	200	106	72	20
		13.0	40.0	36.0	7.0	3.0	1.0	100.0	53.0	36.0	10.0
	30～39歳	33	112	108	18	11	2	284	145	108	29
		11.6	39.4	38.0	6.3	3.9	0.7	100.0	51.1	38.0	10.2
	40～49歳	23	130	141	26	13	4	337	153	141	39
		6.8	38.6	41.8	7.7	3.9	1.2	100.0	45.4	41.8	11.6
	50～59歳	39	147	175	27	17	5	410	186	175	44
	9.5	35.9	42.7	6.6	4.1	1.2	100.0	45.4	42.7	10.7	
60～69歳	44	180	181	32	7	7	451	224	181	39	
	9.8	39.9	40.1	7.1	1.6	1.6	100.0	49.7	40.1	8.6	
70歳以上	73	197	184	26	7	36	523	270	184	33	
	14.0	37.7	35.2	5.0	1.3	6.9	100.0	51.6	35.2	6.3	
	無回答	0	4	1	0	0	18	23	4	1	0
		0.0	17.4	4.3	0.0	0.0	78.3	100.0	17.4	4.3	0.0
職業別	農林漁業	20	90	109	13	5	5	242	110	109	18
		8.3	37.2	45.0	5.4	2.1	2.1	100.0	45.5	45.0	7.4
	自営業・経営者	16	55	60	9	7	4	151	71	60	16
		10.6	36.4	39.7	6.0	4.6	2.6	100.0	47.0	39.7	10.6
	勤め人(会社員・公務員・パート)	94	350	368	59	36	12	919	444	368	95
		10.2	38.1	40.0	6.4	3.9	1.3	100.0	48.3	40.0	10.3
	専業主婦・主夫	35	101	78	16	2	1	233	136	78	18
		15.0	43.3	33.5	6.9	0.9	0.4	100.0	58.4	33.5	7.7
学生	18	36	27	4	1	0	86	54	27	5	
	20.9	41.9	31.4	4.7	1.2	0.0	100.0	62.8	31.4	5.8	
無職	59	189	196	37	9	28	518	248	196	46	
	11.4	36.5	37.8	7.1	1.7	5.4	100.0	47.9	37.8	8.9	
その他	9	39	43	7	2	3	103	48	43	9	
	8.7	37.9	41.7	6.8	1.9	2.9	100.0	46.6	41.7	8.7	
	無回答	1	15	5	1	0	22	44	16	5	1
		2.3	34.1	11.4	2.3	0.0	50.0	100.0	36.4	11.4	2.3
家族構成別	単身世帯	38	99	119	15	2	10	283	137	119	17
		13.4	35.0	42.0	5.3	0.7	3.5	100.0	48.4	42.0	6.0
	一世代世帯	43	145	121	19	10	12	350	188	121	29
		12.3	41.4	34.6	5.4	2.9	3.4	100.0	53.7	34.6	8.3
	二世帯世帯	110	405	407	74	35	18	1,049	515	407	109
		10.5	38.6	38.8	7.1	3.3	1.7	100.0	49.1	38.8	10.4
	三世帯世帯	50	176	180	33	11	7	457	226	180	44
	10.9	38.5	39.4	7.2	2.4	1.5	100.0	49.5	39.4	9.6	
その他の世帯	6	40	51	5	4	2	108	46	51	9	
	5.6	37.0	47.2	4.6	3.7	1.9	100.0	42.6	47.2	8.3	
無回答	5	10	8	0	0	26	49	15	8	0	
	10.2	20.4	16.3	0.0	0.0	53.1	100.0	30.6	16.3	0.0	

(3) 商工業振興

【問34】 地域産業の活性化、中心市街地等の賑わい創出や地元生産品の消費拡大など、市の商工業振興について（単一回答）

区分		1	2	3	4	5	無回答	計	1+2	3	4+5
		満足	いどちらかと えば満足	いどちらとも いえない	いどちらかと えば不満	不満			満足	いどちらとも いえない	不満
総数		68 3.0	410 17.9	1,319 57.4	306 13.3	108 4.7	85 3.7	2,296 100.0	478 20.8	1,319 57.4	414 18.0
住所別	旧弘前市(市街地)	43 2.7	308 19.3	890 55.6	225 14.1	80 5.0	54 3.4	1,600 100.0	351 21.9	890 55.6	305 19.1
	旧弘前市(出張所地域)	17 3.5	67 13.9	299 62.0	57 11.8	19 3.9	23 4.8	482 100.0	84 17.4	299 62.0	76 15.8
	旧岩木町	6 3.8	25 16.0	91 58.3	20 12.8	7 4.5	7 4.5	156 100.0	31 19.9	91 58.3	27 17.3
	旧相馬村	2 3.4	10 17.2	39 67.2	4 6.9	2 3.4	1 1.7	58 100.0	12 20.7	39 67.2	6 10.3
性別	男	20 2.0	172 17.5	580 58.9	139 14.1	52 5.3	21 2.1	984 100.0	192 19.5	580 58.9	191 19.4
	女	48 3.8	233 18.2	731 57.2	164 12.8	55 4.3	47 3.7	1,278 100.0	281 22.0	731 57.2	219 17.1
	無回答	0 0.0	5 14.7	8 23.5	3 8.8	1 2.9	17 50.0	34 100.0	5 14.7	8 23.5	4 11.8
年代別	16～19歳	3 4.4	19 27.9	38 55.9	6 8.8	1 1.5	1 1.5	68 100.0	22 32.4	38 55.9	7 10.3
	20～29歳	10 5.0	50 25.0	113 56.5	18 9.0	8 4.0	1 0.5	200 100.0	60 30.0	113 56.5	26 13.0
	30～39歳	14 4.9	64 22.5	142 50.0	44 15.5	19 6.7	1 0.4	284 100.0	78 27.5	142 50.0	63 22.2
	40～49歳	6 1.8	64 19.0	203 60.2	46 13.6	15 4.5	3 0.9	337 100.0	70 20.8	203 60.2	61 18.1
	50～59歳	7 1.7	71 17.3	233 56.8	65 15.9	28 6.8	6 1.5	410 100.0	78 19.0	233 56.8	93 22.7
	60～69歳	10 2.2	61 13.5	271 60.1	74 16.4	24 5.3	11 2.4	451 100.0	71 15.7	271 60.1	98 21.7
	70歳以上	18 3.4	78 14.9	316 60.4	52 9.9	13 2.5	46 8.8	523 100.0	96 18.4	316 60.4	65 12.4
	無回答	0 0.0	3 13.0	3 13.0	1 4.3	0 0.0	16 69.6	23 100.0	3 13.0	3 13.0	1 4.3
職業別	農林漁業	4 1.7	42 17.4	157 64.9	24 9.9	9 3.7	6 2.5	242 100.0	46 19.0	157 64.9	33 13.6
	自営業・経営者	4 2.6	23 15.2	81 53.6	28 18.5	10 6.6	5 3.3	151 100.0	27 17.9	81 53.6	38 25.2
	勤め人(会社員・公務員・パート)	26 2.8	182 19.8	513 55.8	135 14.7	55 6.0	8 0.9	919 100.0	208 22.6	513 55.8	190 20.7
	専業主婦・主夫	9 3.9	43 18.5	136 58.4	30 12.9	9 3.9	6 2.6	233 100.0	52 22.3	136 58.4	39 16.7
	学生	7 8.1	25 29.1	47 54.7	6 7.0	1 1.2	0 0.0	86 100.0	32 37.2	47 54.7	7 8.1
	無職	15 2.9	69 13.3	317 61.2	66 12.7	20 3.9	31 6.0	518 100.0	84 16.2	317 61.2	86 16.6
	その他	2 1.9	20 19.4	56 54.4	14 13.6	4 3.9	7 6.8	103 100.0	22 21.4	56 54.4	18 17.5
	無回答	1 2.3	6 13.6	12 27.3	3 6.8	0 0.0	22 50.0	44 100.0	7 15.9	12 27.3	3 6.8
家族構成別	単身世帯	13 4.6	51 18.0	168 59.4	28 9.9	11 3.9	12 4.2	283 100.0	64 22.6	168 59.4	39 13.8
	一世代世帯	10 2.9	66 18.9	191 54.6	54 15.4	17 4.9	12 3.4	350 100.0	76 21.7	191 54.6	71 20.3
	二世帯世帯	19 1.8	201 19.2	604 57.6	147 14.0	56 5.3	22 2.1	1,049 100.0	220 21.0	604 57.6	203 19.4
	三世帯世帯	23 5.0	74 16.2	267 58.4	64 14.0	19 4.2	10 2.2	457 100.0	97 21.2	267 58.4	83 18.2
	その他の世帯	2 1.9	13 12.0	76 70.4	8 7.4	5 4.6	4 3.7	108 100.0	15 13.9	76 70.4	13 12.0
	無回答	1 2.0	5 10.2	13 26.5	5 10.2	0 0.0	25 51.0	49 100.0	6 12.2	13 26.5	5 10.2

1. 属性別集計表

【問35】 雇用の創出や労働環境の充実が図られていることについて（単一回答）

区分		1	2	3	4	5	無回答	計	1+2	3	4+5
		満足	い ど ち ら か と 満 足	い ど ち ら か と い え な い	い ど ち ら か と 不 満	不 満			満 足	い ど ち ら か と い え な い	不 満
上段: 回答数											
下段: 回答比率											
総数		40	204	1,199	520	231	102	2,296	244	1,199	751
		1.7	8.9	52.2	22.6	10.1	4.4	100.0	10.6	52.2	32.7
住所別	旧弘前市(市街地)	30	144	800	390	168	68	1,600	174	800	558
		1.9	9.0	50.0	24.4	10.5	4.3	100.0	10.9	50.0	34.9
	旧弘前市(出張所地域)	7	39	279	91	42	24	482	46	279	133
		1.5	8.1	57.9	18.9	8.7	5.0	100.0	9.5	57.9	27.6
旧岩木町		1	17	85	31	14	8	156	18	85	45
		0.6	10.9	54.5	19.9	9.0	5.1	100.0	11.5	54.5	28.8
旧相馬村		2	4	35	8	7	2	58	6	35	15
		3.4	6.9	60.3	13.8	12.1	3.4	100.0	10.3	60.3	25.9
性別	男	12	84	538	214	104	32	984	96	538	318
		1.2	8.5	54.7	21.7	10.6	3.3	100.0	9.8	54.7	32.3
	女	28	118	653	303	124	52	1,278	146	653	427
	2.2	9.2	51.1	23.7	9.7	4.1	100.0	11.4	51.1	33.4	
無回答		0	2	8	3	3	18	34	2	8	6
		0.0	5.9	23.5	8.8	8.8	52.9	100.0	5.9	23.5	17.6
年代別	16～19歳	2	6	44	9	6	1	68	8	44	15
		2.9	8.8	64.7	13.2	8.8	1.5	100.0	11.8	64.7	22.1
	20～29歳	7	28	101	38	25	1	200	35	101	63
		3.5	14.0	50.5	19.0	12.5	0.5	100.0	17.5	50.5	31.5
	30～39歳	9	33	135	65	39	3	284	42	135	104
		3.2	11.6	47.5	22.9	13.7	1.1	100.0	14.8	47.5	36.6
	40～49歳	2	27	177	98	30	3	337	29	177	128
		0.6	8.0	52.5	29.1	8.9	0.9	100.0	8.6	52.5	38.0
50～59歳	2	32	194	110	64	8	410	34	194	174	
	0.5	7.8	47.3	26.8	15.6	2.0	100.0	8.3	47.3	42.4	
60～69歳	7	30	240	120	40	14	451	37	240	160	
	1.6	6.7	53.2	26.6	8.9	3.1	100.0	8.2	53.2	35.5	
70歳以上	11	47	305	78	26	56	523	58	305	104	
	2.1	9.0	58.3	14.9	5.0	10.7	100.0	11.1	58.3	19.9	
無回答		0	1	3	2	1	16	23	1	3	3
		0.0	4.3	13.0	8.7	4.3	69.6	100.0	4.3	13.0	13.0
職業別	農林漁業	0	19	160	43	13	7	242	19	160	56
		0.0	7.9	66.1	17.8	5.4	2.9	100.0	7.9	66.1	23.1
	自営業・経営者	0	10	74	39	21	7	151	10	74	60
		0.0	6.6	49.0	25.8	13.9	4.6	100.0	6.6	49.0	39.7
	勤め人(会社員・公務員・パート)	15	83	454	237	119	11	919	98	454	356
		1.6	9.0	49.4	25.8	12.9	1.2	100.0	10.7	49.4	38.7
	専業主婦・主夫	3	24	119	60	18	9	233	27	119	78
		1.3	10.3	51.1	25.8	7.7	3.9	100.0	11.6	51.1	33.5
学生	5	14	53	8	6	0	86	19	53	14	
	5.8	16.3	61.6	9.3	7.0	0.0	100.0	22.1	61.6	16.3	
無職	14	44	279	103	40	38	518	58	279	143	
	2.7	8.5	53.9	19.9	7.7	7.3	100.0	11.2	53.9	27.6	
その他	2	7	48	26	12	8	103	9	48	38	
	1.9	6.8	46.6	25.2	11.7	7.8	100.0	8.7	46.6	36.9	
無回答		1	3	12	4	2	22	44	4	12	6
		2.3	6.8	27.3	9.1	4.5	50.0	100.0	9.1	27.3	13.6
家族構成別	単身世帯	8	22	173	42	24	14	283	30	173	66
		2.8	7.8	61.1	14.8	8.5	4.9	100.0	10.6	61.1	23.3
	一世代世帯	7	34	176	81	34	18	350	41	176	115
		2.0	9.7	50.3	23.1	9.7	5.1	100.0	11.7	50.3	32.9
	二世帯世帯	13	95	537	269	113	22	1,049	108	537	382
		1.2	9.1	51.2	25.6	10.8	2.1	100.0	10.3	51.2	36.4
	三世帯世帯	11	40	241	104	47	14	457	51	241	151
	2.4	8.8	52.7	22.8	10.3	3.1	100.0	11.2	52.7	33.0	
その他の世帯	1	10	60	19	11	7	108	11	60	30	
	0.9	9.3	55.6	17.6	10.2	6.5	100.0	10.2	55.6	27.8	
無回答		0	3	12	5	2	27	49	3	12	7
		0.0	6.1	24.5	10.2	4.1	55.1	100.0	6.1	24.5	14.3

5 仕組みづくり

(1) オール弘前体制の構築

【問36】 「市長車座ミーティング」、「アイデアポスト」、「市政懇談会」など市民から広く意見を聞く広聴活動について（単一回答）

区分		1	2	3	4	5	無回答	計	1+2	3	4+5
		満足	いどちらか えば満足	いどちらか ええな	いどちらか ええな	不満			満足	いどちらか ええな	不満
上段: 回答数 下段: 回答比率											
総数		96 4.2	516 22.5	1,402 61.1	116 5.1	56 2.4	110 4.8	2,296 100.0	612 26.7	1,402 61.1	172 7.5
住所別	旧弘前市(市街地)	71 4.4	373 23.3	970 60.6	78 4.9	42 2.6	66 4.1	1,600 100.0	444 27.8	970 60.6	120 7.5
	旧弘前市(出張所地域)	18 3.7	102 21.2	298 61.8	22 4.6	8 1.7	34 7.1	482 100.0	120 24.9	298 61.8	30 6.2
	旧岩木町	4 2.6	27 17.3	100 64.1	13 8.3	5 3.2	7 4.5	156 100.0	31 19.9	100 64.1	18 11.5
	旧相馬村	3 5.2	14 24.1	34 58.6	3 5.2	1 1.7	3 5.2	58 100.0	17 29.3	34 58.6	4 6.9
性別	男	35 3.6	205 20.8	625 63.5	62 6.3	30 3.0	27 2.7	984 100.0	240 24.4	625 63.5	92 9.3
	女	61 4.8	308 24.1	767 60.0	54 4.2	24 1.9	64 5.0	1,278 100.0	369 28.9	767 60.0	78 6.1
	無回答	0 0.0	3 8.8	10 29.4	0 0.0	2 5.9	19 55.9	34 100.0	3 8.8	10 29.4	2 5.9
年代別	16～19歳	2 2.9	12 17.6	48 70.6	4 5.9	1 1.5	1 1.5	68 100.0	14 20.6	48 70.6	5 7.4
	20～29歳	11 5.5	30 15.0	145 72.5	8 4.0	4 2.0	2 1.0	200 100.0	41 20.5	145 72.5	12 6.0
	30～39歳	7 2.5	60 21.1	190 66.9	11 3.9	12 4.2	4 1.4	284 100.0	67 23.6	190 66.9	23 8.1
	40～49歳	8 2.4	62 18.4	243 72.1	13 3.9	7 2.1	4 1.2	337 100.0	70 20.8	243 72.1	20 5.9
	50～59歳	13 3.2	99 24.1	249 60.7	32 7.8	11 2.7	6 1.5	410 100.0	112 27.3	249 60.7	43 10.5
	60～69歳	16 3.5	129 28.6	252 55.9	23 5.1	14 3.1	17 3.8	451 100.0	145 32.2	252 55.9	37 8.2
	70歳以上	39 7.5	122 23.3	271 51.8	25 4.8	6 1.1	60 11.5	523 100.0	161 30.8	271 51.8	31 5.9
	無回答	0 0.0	2 8.7	4 17.4	0 0.0	1 4.3	16 69.6	23 100.0	2 8.7	4 17.4	1 4.3
職業別	農林漁業	7 2.9	65 26.9	129 53.3	18 7.4	11 4.5	12 5.0	242 100.0	72 29.8	129 53.3	29 12.0
	自営業・経営者	7 4.6	31 20.5	95 62.9	6 4.0	6 4.0	6 4.0	151 100.0	38 25.2	95 62.9	12 7.9
	勤め人(会社員・公務員・パート)	26 2.8	176 19.2	629 68.4	51 5.5	22 2.4	15 1.6	919 100.0	202 22.0	629 68.4	73 7.9
	専業主婦・主夫	17 7.3	76 32.6	116 49.8	12 5.2	4 1.7	8 3.4	233 100.0	93 39.9	116 49.8	16 6.9
	学生	5 5.8	17 19.8	60 69.8	3 3.5	1 1.2	0 0.0	86 100.0	22 25.6	60 69.8	4 4.7
	無職	30 5.8	117 22.6	300 57.9	21 4.1	9 1.7	41 7.9	518 100.0	147 28.4	300 57.9	30 5.8
	その他	3 2.9	25 24.3	62 60.2	5 4.9	2 1.9	6 5.8	103 100.0	28 27.2	62 60.2	7 6.8
	無回答	1 2.3	9 20.5	11 25.0	0 0.0	1 2.3	22 50.0	44 100.0	10 22.7	11 25.0	1 2.3
家族構成別	単身世帯	23 8.1	53 18.7	173 61.1	10 3.5	8 2.8	16 5.7	283 100.0	76 26.9	173 61.1	18 6.4
	一世代世帯	18 5.1	96 27.4	194 55.4	20 5.7	8 2.3	14 4.0	350 100.0	114 32.6	194 55.4	28 8.0
	二世帯世帯	32 3.1	241 23.0	660 62.9	63 6.0	24 2.3	29 2.8	1,049 100.0	273 26.0	660 62.9	87 8.3
	三世帯世帯	19 4.2	95 20.8	293 64.1	21 4.6	14 3.1	15 3.3	457 100.0	114 24.9	293 64.1	35 7.7
	その他の世帯	3 2.8	27 25.0	67 62.0	1 0.9	1 0.9	9 8.3	108 100.0	30 27.8	67 62.0	2 1.9
	無回答	1 2.0	4 8.2	15 30.6	1 2.0	1 2.0	27 55.1	49 100.0	5 10.2	15 30.6	2 4.1

1. 属性別集計表

【問37】 「広報ひろさき」、「市ホームページ」、「フェイスブック」、「出前講座」など市民に広く市政情報を提供する広報活動について（単一回答）

区分		1	2	3	4	5	無回答	計	1+2	3	4+5
		満足	いどちらか えば満足	いどちらとも いえない	いどちらか えば不満	不満			満足	いどちらとも いえない	不満
総数		222	881	966	84	48	95	2,296	1,103	966	132
		9.7	38.4	42.1	3.7	2.1	4.1	100.0	48.0	42.1	5.7
住所別	旧弘前市(市街地)	165	636	651	57	34	57	1,600	801	651	91
		10.3	39.8	40.7	3.6	2.1	3.6	100.0	50.1	40.7	5.7
	旧弘前市(出張所地域)	38	173	216	16	9	30	482	211	216	25
		7.9	35.9	44.8	3.3	1.9	6.2	100.0	43.8	44.8	5.2
旧岩木町		13	54	70	9	4	6	156	67	70	13
		8.3	34.6	44.9	5.8	2.6	3.8	100.0	42.9	44.9	8.3
旧相馬村		6	18	29	2	1	2	58	24	29	3
		10.3	31.0	50.0	3.4	1.7	3.4	100.0	41.4	50.0	5.2
性別	男	72	359	454	45	31	23	984	431	454	76
		7.3	36.5	46.1	4.6	3.2	2.3	100.0	43.8	46.1	7.7
	女	149	517	504	38	16	54	1,278	666	504	54
	11.7	40.5	39.4	3.0	1.3	4.2	100.0	52.1	39.4	4.2	
無回答	1	5	8	1	1	18	34	6	8	2	
	2.9	14.7	23.5	2.9	2.9	52.9	100.0	17.6	23.5	5.9	
年代別	16～19歳	7	20	37	1	2	1	68	27	37	3
		10.3	29.4	54.4	1.5	2.9	1.5	100.0	39.7	54.4	4.4
	20～29歳	25	62	99	8	4	2	200	87	99	12
		12.5	31.0	49.5	4.0	2.0	1.0	100.0	43.5	49.5	6.0
	30～39歳	28	114	121	9	10	2	284	142	121	19
		9.9	40.1	42.6	3.2	3.5	0.7	100.0	50.0	42.6	6.7
	40～49歳	20	131	165	15	4	2	337	151	165	19
		5.9	38.9	49.0	4.5	1.2	0.6	100.0	44.8	49.0	5.6
50～59歳	37	156	179	21	11	6	410	193	179	32	
	9.0	38.0	43.7	5.1	2.7	1.5	100.0	47.1	43.7	7.8	
60～69歳	37	200	176	15	11	12	451	237	176	26	
	8.2	44.3	39.0	3.3	2.4	2.7	100.0	52.5	39.0	5.8	
70歳以上	67	195	186	15	6	54	523	262	186	21	
	12.8	37.3	35.6	2.9	1.1	10.3	100.0	50.1	35.6	4.0	
無回答	1	3	3	0	0	16	23	4	3	0	
	4.3	13.0	13.0	0.0	0.0	69.6	100.0	17.4	13.0	0.0	
職業別	農林漁業	16	99	101	8	6	12	242	115	101	14
		6.6	40.9	41.7	3.3	2.5	5.0	100.0	47.5	41.7	5.8
	自営業・経営者	14	59	61	7	5	5	151	73	61	12
		9.3	39.1	40.4	4.6	3.3	3.3	100.0	48.3	40.4	7.9
	勤め人(会社員・公務員・パート)	78	355	417	39	21	9	919	433	417	60
		8.5	38.6	45.4	4.2	2.3	1.0	100.0	47.1	45.4	6.5
	専業主婦・主夫	34	106	80	4	2	7	233	140	80	6
		14.6	45.5	34.3	1.7	0.9	3.0	100.0	60.1	34.3	2.6
学生	15	25	43	2	1	0	86	40	43	3	
	17.4	29.1	50.0	2.3	1.2	0.0	100.0	46.5	50.0	3.5	
無職	53	193	206	22	10	34	518	246	206	32	
	10.2	37.3	39.8	4.2	1.9	6.6	100.0	47.5	39.8	6.2	
その他	8	35	50	1	3	6	103	43	50	4	
	7.8	34.0	48.5	1.0	2.9	5.8	100.0	41.7	48.5	3.9	
無回答	4	9	8	1	0	22	44	13	8	1	
	9.1	20.5	18.2	2.3	0.0	50.0	100.0	29.5	18.2	2.3	
家族構成別	単身世帯	35	83	134	10	8	13	283	118	134	18
		12.4	29.3	47.3	3.5	2.8	4.6	100.0	41.7	47.3	6.4
	一世代世帯	32	150	130	20	7	11	350	182	130	27
		9.1	42.9	37.1	5.7	2.0	3.1	100.0	52.0	37.1	7.7
	二世帯世帯	91	426	455	31	20	26	1,049	517	455	51
		8.7	40.6	43.4	3.0	1.9	2.5	100.0	49.3	43.4	4.9
	三世帯世帯	49	167	195	21	10	15	457	216	195	31
	10.7	36.5	42.7	4.6	2.2	3.3	100.0	47.3	42.7	6.8	
その他の世帯	10	44	43	2	3	6	108	54	43	5	
	9.3	40.7	39.8	1.9	2.8	5.6	100.0	50.0	39.8	4.6	
無回答	5	11	9	0	0	24	49	16	9	0	
	10.2	22.4	18.4	0.0	0.0	49.0	100.0	32.7	18.4	0.0	

【問38】 国内外の人々との交流が増え、生活の向上や人材の育成が図られていることについて（単一回答）

区分		1	2	3	4	5	無回答	計	1+2	3	4+5
		満足	いどちらか えば満足	いどちらとも いえない	いどちらか えば不満	不満			満足	いどちらとも いえない	不満
総数		78 3.4	446 19.4	1,490 64.9	126 5.5	47 2.0	109 4.7	2,296 100.0	524 22.8	1,490 64.9	173 7.5
住所別	旧弘前市(市街地)	61 3.8	322 20.1	1,034 64.6	87 5.4	29 1.8	67 4.2	1,600 100.0	383 23.9	1,034 64.6	116 7.3
	旧弘前市(出張所地域)	12 2.5	82 17.0	318 66.0	25 5.2	13 2.7	32 6.6	482 100.0	94 19.5	318 66.0	38 7.9
	旧岩木町	4 2.6	27 17.3	103 66.0	13 8.3	3 1.9	6 3.8	156 100.0	31 19.9	103 66.0	16 10.3
	旧相馬村	1 1.7	15 25.9	35 60.3	1 1.7	2 3.4	4 6.9	58 100.0	16 27.6	35 60.3	3 5.2
性別	男	26 2.6	161 16.4	677 68.8	65 6.6	26 2.6	29 2.9	984 100.0	187 19.0	677 68.8	91 9.2
	女	52 4.1	283 22.1	802 62.8	60 4.7	20 1.6	61 4.8	1,278 100.0	335 26.2	802 62.8	80 6.3
	無回答	0 0.0	2 5.9	11 32.4	1 2.9	1 2.9	19 55.9	34 100.0	2 5.9	11 32.4	2 5.9
年代別	16～19歳	4 5.9	10 14.7	51 75.0	0 0.0	2 2.9	1 1.5	68 100.0	14 20.6	51 75.0	2 2.9
	20～29歳	19 9.5	33 16.5	136 68.0	8 4.0	2 1.0	2 1.0	200 100.0	52 26.0	136 68.0	10 5.0
	30～39歳	8 2.8	60 21.1	181 63.7	21 7.4	11 3.9	3 1.1	284 100.0	68 23.9	181 63.7	32 11.3
	40～49歳	5 1.5	66 19.6	238 70.6	17 5.0	7 2.1	4 1.2	337 100.0	71 21.1	238 70.6	24 7.1
	50～59歳	15 3.7	76 18.5	272 66.3	32 7.8	8 2.0	7 1.7	410 100.0	91 22.2	272 66.3	40 9.8
	60～69歳	9 2.0	98 21.7	294 65.2	28 6.2	7 1.6	15 3.3	451 100.0	107 23.7	294 65.2	35 7.8
	70歳以上	18 3.4	102 19.5	312 59.7	20 3.8	10 1.9	61 11.7	523 100.0	120 22.9	312 59.7	30 5.7
	無回答	0 0.0	1 4.3	6 26.1	0 0.0	0 0.0	16 69.6	23 100.0	1 4.3	6 26.1	0 0.0
職業別	農林漁業	4 1.7	46 19.0	161 66.5	12 5.0	6 2.5	13 5.4	242 100.0	50 20.7	161 66.5	18 7.4
	自営業・経営者	3 2.0	35 23.2	91 60.3	11 7.3	5 3.3	6 4.0	151 100.0	38 25.2	91 60.3	16 10.6
	勤め人(会社員・公務員・パート)	29 3.2	159 17.3	630 68.6	67 7.3	20 2.2	14 1.5	919 100.0	188 20.5	630 68.6	87 9.5
	専業主婦・主夫	9 3.9	58 24.9	146 62.7	9 3.9	3 1.3	8 3.4	233 100.0	67 28.8	146 62.7	12 5.2
	学生	11 12.8	15 17.4	57 66.3	1 1.2	2 2.3	0 0.0	86 100.0	26 30.2	57 66.3	3 3.5
	無職	19 3.7	106 20.5	321 62.0	23 4.4	9 1.7	40 7.7	518 100.0	125 24.1	321 62.0	32 6.2
	その他	3 2.9	20 19.4	69 67.0	3 2.9	2 1.9	6 5.8	103 100.0	23 22.3	69 67.0	5 4.9
	無回答	0 0.0	7 15.9	15 34.1	0 0.0	0 0.0	22 50.0	44 100.0	7 15.9	15 34.1	0 0.0
家族構成別	単身世帯	12 4.2	60 21.2	172 60.8	16 5.7	6 2.1	17 6.0	283 100.0	72 25.4	172 60.8	22 7.8
	一世代世帯	11 3.1	70 20.0	227 64.9	20 5.7	6 1.7	16 4.6	350 100.0	81 23.1	227 64.9	26 7.4
	二世帯世帯	33 3.1	201 19.2	706 67.3	59 5.6	22 2.1	28 2.7	1,049 100.0	234 22.3	706 67.3	81 7.7
	三世帯世帯	14 3.1	91 19.9	299 65.4	24 5.3	12 2.6	17 3.7	457 100.0	105 23.0	299 65.4	36 7.9
	その他の世帯	7 6.5	21 19.4	67 62.0	6 5.6	1 0.9	6 5.6	108 100.0	28 25.9	67 62.0	7 6.5
	無回答	1 2.0	3 6.1	19 38.8	1 2.0	0 0.0	25 51.0	49 100.0	4 8.2	19 38.8	1 2.0

1. 属性別集計表

【問39】 市民と行政が同じ目的を持ち、パートナーとして、まちづくりに取り組んでいることについて（単一回答）

区分		1	2	3	4	5	無回答	計	1+2	3	4+5
		満足	いどちらか えば満足	いどちらとも いえない	いどちらか えば不満	不満			満足	いどちらとも いえない	不満
総数		85 3.7	430 18.7	1,434 62.5	179 7.8	60 2.6	108 4.7	2,296 100.0	515 22.4	1,434 62.5	239 10.4
住所別	旧弘前市(市街地)	61 3.8	322 20.1	984 61.5	124 7.8	41 2.6	68 4.3	1,600 100.0	383 23.9	984 61.5	165 10.3
	旧弘前市(出張所地域)	18 3.7	74 15.4	311 64.5	36 7.5	14 2.9	29 6.0	482 100.0	92 19.1	311 64.5	50 10.4
	旧岩木町	3 1.9	21 13.5	106 67.9	15 9.6	4 2.6	7 4.5	156 100.0	24 15.4	106 67.9	19 12.2
	旧相馬村	3 5.2	13 22.4	33 56.9	4 6.9	1 1.7	4 6.9	58 100.0	16 27.6	33 56.9	5 8.6
性別	男	28 2.8	168 17.1	629 63.9	91 9.2	38 3.9	30 3.0	984 100.0	196 19.9	629 63.9	129 13.1
	女	56 4.4	261 20.4	794 62.1	87 6.8	21 1.6	59 4.6	1,278 100.0	317 24.8	794 62.1	108 8.5
	無回答	1 2.9	1 2.9	11 32.4	1 2.9	1 2.9	19 55.9	34 100.0	2 5.9	11 32.4	2 5.9
年代別	16～19歳	4 5.9	13 19.1	45 66.2	3 4.4	2 2.9	1 1.5	68 100.0	17 25.0	45 66.2	5 7.4
	20～29歳	10 5.0	30 15.0	140 70.0	14 7.0	4 2.0	2 1.0	200 100.0	40 20.0	140 70.0	18 9.0
	30～39歳	8 2.8	58 20.4	178 62.7	22 7.7	16 5.6	2 0.7	284 100.0	66 23.2	178 62.7	38 13.4
	40～49歳	5 1.5	60 17.8	235 69.7	25 7.4	8 2.4	4 1.2	337 100.0	65 19.3	235 69.7	33 9.8
	50～59歳	15 3.7	69 16.8	259 63.2	51 12.4	10 2.4	6 1.5	410 100.0	84 20.5	259 63.2	61 14.9
	60～69歳	14 3.1	91 20.2	288 63.9	33 7.3	10 2.2	15 3.3	451 100.0	105 23.3	288 63.9	43 9.5
	70歳以上	28 5.4	108 20.7	285 54.5	30 5.7	10 1.9	62 11.9	523 100.0	136 26.0	285 54.5	40 7.6
	無回答	1 4.3	1 4.3	4 17.4	1 4.3	0 0.0	16 69.6	23 100.0	2 8.7	4 17.4	1 4.3
職業別	農林漁業	5 2.1	38 15.7	167 69.0	13 5.4	6 2.5	13 5.4	242 100.0	43 17.8	167 69.0	19 7.9
	自営業・経営者	6 4.0	26 17.2	88 58.3	21 13.9	6 4.0	4 2.6	151 100.0	32 21.2	88 58.3	27 17.9
	勤め人(会社員・公務員・パート)	25 2.7	153 16.6	612 66.6	88 9.6	28 3.0	13 1.4	919 100.0	178 19.4	612 66.6	116 12.6
	専業主婦・主夫	13 5.6	56 24.0	143 61.4	11 4.7	2 0.9	8 3.4	233 100.0	69 29.6	143 61.4	13 5.6
	学生	7 8.1	19 22.1	56 65.1	2 2.3	2 2.3	0 0.0	86 100.0	26 30.2	56 65.1	4 4.7
	無職	24 4.6	118 22.8	287 55.4	33 6.4	14 2.7	42 8.1	518 100.0	142 27.4	287 55.4	47 9.1
	その他	3 2.9	12 11.7	71 68.9	9 8.7	2 1.9	6 5.8	103 100.0	15 14.6	71 68.9	11 10.7
	無回答	2 4.5	8 18.2	10 22.7	2 4.5	0 0.0	22 50.0	44 100.0	10 22.7	10 22.7	2 4.5
家族構成別	単身世帯	12 4.2	59 20.8	160 56.5	24 8.5	9 3.2	19 6.7	283 100.0	71 25.1	160 56.5	33 11.7
	一世代世帯	15 4.3	73 20.9	212 60.6	25 7.1	9 2.6	16 4.6	350 100.0	88 25.1	212 60.6	34 9.7
	二世帯世帯	34 3.2	192 18.3	681 64.9	90 8.6	26 2.5	26 2.5	1,049 100.0	226 21.5	681 64.9	116 11.1
	三世帯世帯	18 3.9	76 16.6	304 66.5	30 6.6	13 2.8	16 3.5	457 100.0	94 20.6	304 66.5	43 9.4
	その他の世帯	3 2.8	26 24.1	63 58.3	7 6.5	3 2.8	6 5.6	108 100.0	29 26.9	63 58.3	10 9.3
	無回答	3 6.1	4 8.2	14 28.6	3 6.1	0 0.0	25 51.0	49 100.0	7 14.3	14 28.6	3 6.1

【問40】 職場や家庭、地域社会において男女共同参画の意識・環境が定着していることについて（単一回答）

区分		1	2	3	4	5	無回答	計	1+2	3	4+5
		満足	いどちらか えば満足	いどちらとも いえない	いどちらか えば不満	不満			満足	いどちらとも いえない	不満
総数		62	378	1,456	213	80	107	2,296	440	1,456	293
		2.7	16.5	63.4	9.3	3.5	4.7	100.0	19.2	63.4	12.8
住所別	旧弘前市(市街地)	49	261	1,002	165	56	67	1,600	310	1,002	221
		3.1	16.3	62.6	10.3	3.5	4.2	100.0	19.4	62.6	13.8
	旧弘前市(出張所地域)	10	78	316	29	18	31	482	88	316	47
		2.1	16.2	65.6	6.0	3.7	6.4	100.0	18.3	65.6	9.8
	旧岩木町	1	26	103	16	4	6	156	27	103	20
		0.6	16.7	66.0	10.3	2.6	3.8	100.0	17.3	66.0	12.8
	旧相馬村	2	13	35	3	2	3	58	15	35	5
		3.4	22.4	60.3	5.2	3.4	5.2	100.0	25.9	60.3	8.6
性別	男	23	163	644	92	33	29	984	186	644	125
		2.3	16.6	65.4	9.3	3.4	2.9	100.0	18.9	65.4	12.7
	女	39	213	802	120	45	59	1,278	252	802	165
	3.1	16.7	62.8	9.4	3.5	4.6	100.0	19.7	62.8	12.9	
	無回答	0	2	10	1	2	19	34	2	10	3
		0.0	5.9	29.4	2.9	5.9	55.9	100.0	5.9	29.4	8.8
年代別	16～19歳	3	12	45	5	2	1	68	15	45	7
		4.4	17.6	66.2	7.4	2.9	1.5	100.0	22.1	66.2	10.3
	20～29歳	12	31	127	21	7	2	200	43	127	28
		6.0	15.5	63.5	10.5	3.5	1.0	100.0	21.5	63.5	14.0
	30～39歳	9	56	174	25	18	2	284	65	174	43
		3.2	19.7	61.3	8.8	6.3	0.7	100.0	22.9	61.3	15.1
	40～49歳	3	52	241	29	10	2	337	55	241	39
		0.9	15.4	71.5	8.6	3.0	0.6	100.0	16.3	71.5	11.6
50～59歳	9	54	261	60	19	7	410	63	261	79	
	2.2	13.2	63.7	14.6	4.6	1.7	100.0	15.4	63.7	19.3	
60～69歳	8	80	293	45	11	14	451	88	293	56	
	1.8	17.7	65.0	10.0	2.4	3.1	100.0	19.5	65.0	12.4	
70歳以上	18	91	311	28	12	63	523	109	311	40	
	3.4	17.4	59.5	5.4	2.3	12.0	100.0	20.8	59.5	7.6	
	無回答	0	2	4	0	1	16	23	2	4	1
		0.0	8.7	17.4	0.0	4.3	69.6	100.0	8.7	17.4	4.3
職業別	農林漁業	2	37	171	14	7	11	242	39	171	21
		0.8	15.3	70.7	5.8	2.9	4.5	100.0	16.1	70.7	8.7
	自営業・経営者	1	21	97	19	7	6	151	22	97	26
		0.7	13.9	64.2	12.6	4.6	4.0	100.0	14.6	64.2	17.2
	勤め人(会社員・公務員・パート)	23	137	603	102	43	11	919	160	603	145
		2.5	14.9	65.6	11.1	4.7	1.2	100.0	17.4	65.6	15.8
	専業主婦・主夫	8	46	141	25	4	9	233	54	141	29
		3.4	19.7	60.5	10.7	1.7	3.9	100.0	23.2	60.5	12.4
学生	6	18	56	4	2	0	86	24	56	6	
	7.0	20.9	65.1	4.7	2.3	0.0	100.0	27.9	65.1	7.0	
無職	16	97	308	41	14	42	518	113	308	55	
	3.1	18.7	59.5	7.9	2.7	8.1	100.0	21.8	59.5	10.6	
その他	6	16	66	7	2	6	103	22	66	9	
	5.8	15.5	64.1	6.8	1.9	5.8	100.0	21.4	64.1	8.7	
	無回答	0	6	14	1	1	22	44	6	14	2
		0.0	13.6	31.8	2.3	2.3	50.0	100.0	13.6	31.8	4.5
家族構成別	単身世帯	12	45	176	22	12	16	283	57	176	34
		4.2	15.9	62.2	7.8	4.2	5.7	100.0	20.1	62.2	12.0
	一世代世帯	11	57	216	37	11	18	350	68	216	48
		3.1	16.3	61.7	10.6	3.1	5.1	100.0	19.4	61.7	13.7
	二世帯世帯	24	169	687	112	33	24	1,049	193	687	145
		2.3	16.1	65.5	10.7	3.1	2.3	100.0	18.4	65.5	13.8
	三世帯世帯	13	79	294	35	20	16	457	92	294	55
	2.8	17.3	64.3	7.7	4.4	3.5	100.0	20.1	64.3	12.0	
その他の世帯	1	23	69	7	2	6	108	24	69	9	
	0.9	21.3	63.9	6.5	1.9	5.6	100.0	22.2	63.9	8.3	
無回答	1	5	14	0	2	27	49	6	14	2	
	2.0	10.2	28.6	0.0	4.1	55.1	100.0	12.2	28.6	4.1	

1. 属性別集計表

【問41】 「男は仕事、女は家庭」という考え方についてどう思いますか（単一回答）

区分		同感する	同感しない	どちらとも いえない	無回答	計
総数		169 7.4	1,272 55.4	793 34.5	62 2.7	2,296 100.0
住所別	旧弘前市(市街地)	121 7.6	903 56.4	529 33.1	47 2.9	1,600 100.0
	旧弘前市(出張所地域)	28 5.8	244 50.6	200 41.5	10 2.1	482 100.0
	旧岩木町	15 9.6	92 59.0	45 28.8	4 2.6	156 100.0
	旧相馬村	5 8.6	33 56.9	19 32.8	1 1.7	58 100.0
性別	男	88 8.9	524 53.3	357 36.3	15 1.5	984 100.0
	女	80 6.3	743 58.1	426 33.3	29 2.3	1,278 100.0
	無回答	1 2.9	5 14.7	10 29.4	18 52.9	34 100.0
年代別	16～19歳	1 1.5	54 79.4	12 17.6	1 1.5	68 100.0
	20～29歳	14 7.0	126 63.0	59 29.5	1 0.5	200 100.0
	30～39歳	18 6.3	196 69.0	68 23.9	2 0.7	284 100.0
	40～49歳	19 5.6	212 62.9	106 31.5	0 0.0	337 100.0
	50～59歳	22 5.4	244 59.5	140 34.1	4 1.0	410 100.0
	60～69歳	31 6.9	241 53.4	176 39.0	3 0.7	451 100.0
	70歳以上	64 12.2	196 37.5	229 43.8	34 6.5	523 100.0
	無回答	0 0.0	3 13.0	3 13.0	17 73.9	23 100.0
職業別	農林漁業	18 7.4	114 47.1	106 43.8	4 1.7	242 100.0
	自営業・経営者	16 10.6	73 48.3	59 39.1	3 2.0	151 100.0
	勤め人(会社員・公務員・パート)	50 5.4	619 67.4	244 26.6	6 0.7	919 100.0
	専業主婦・主夫	20 8.6	120 51.5	90 38.6	3 1.3	233 100.0
	学生	3 3.5	69 80.2	14 16.3	0 0.0	86 100.0
	無職	52 10.0	223 43.1	220 42.5	23 4.4	518 100.0
	その他	7 6.8	46 44.7	47 45.6	3 2.9	103 100.0
	無回答	3 6.8	8 18.2	13 29.5	20 45.5	44 100.0
家族構成別	単身世帯	32 11.3	150 53.0	92 32.5	9 3.2	283 100.0
	一世代世帯	33 9.4	176 50.3	134 38.3	7 2.0	350 100.0
	二世帯世帯	65 6.2	613 58.4	360 34.3	11 1.0	1,049 100.0
	三世帯世帯	29 6.3	262 57.3	156 34.1	10 2.2	457 100.0
	その他の世帯	7 6.5	58 53.7	42 38.9	1 0.9	108 100.0
	無回答	3 6.1	13 26.5	9 18.4	24 49.0	49 100.0

【問42】 大学が実施する公開講座や学園祭等への参加、教員や学生との交流、図書館等の施設などを活用していますか（単一回答）

区分		1	2	3	4	無回答	計	1+2	3+4
		よく参加 （活用）する	加とき （活用）する	加 （活用）しない	ほとん ど参 加（活 用）し ない			用参 加（活 用）し ない	用参 加（活 用）し ない
総数		60 2.6	290 12.6	630 27.4	1,245 54.2	71 3.1	2,296 100.0	350 15.2	1,875 81.7
住所別	旧弘前市(市街地)	50 3.1	250 15.6	420 26.3	831 51.9	49 3.1	1,600 100.0	300 18.8	1,251 78.2
	旧弘前市(出張所地域)	7 1.5	27 5.6	143 29.7	291 60.4	14 2.9	482 100.0	34 7.1	434 90.0
	旧岩木町	2 1.3	10 6.4	47 30.1	91 58.3	6 3.8	156 100.0	12 7.7	138 88.5
	旧相馬村	1 1.7	3 5.2	20 34.5	32 55.2	2 3.4	58 100.0	4 6.9	52 89.7
性別	男	23 2.3	104 10.6	312 31.7	526 53.5	19 1.9	984 100.0	127 12.9	838 85.2
	女	37 2.9	185 14.5	317 24.8	705 55.2	34 2.7	1,278 100.0	222 17.4	1,022 80.0
	無回答	0 0.0	1 2.9	1 2.9	14 41.2	18 52.9	34 100.0	1 2.9	15 44.1
年代別	16～19歳	5 7.4	19 27.9	11 16.2	32 47.1	1 1.5	68 100.0	24 35.3	43 63.2
	20～29歳	12 6.0	27 13.5	39 19.5	121 60.5	1 0.5	200 100.0	39 19.5	160 80.0
	30～39歳	11 3.9	37 13.0	56 19.7	178 62.7	2 0.7	284 100.0	48 16.9	234 82.4
	40～49歳	7 2.1	50 14.8	98 29.1	182 54.0	0 0.0	337 100.0	57 16.9	280 83.1
	50～59歳	9 2.2	44 10.7	133 32.4	219 53.4	5 1.2	410 100.0	53 12.9	352 85.9
	60～69歳	9 2.0	54 12.0	154 34.1	224 49.7	10 2.2	451 100.0	63 14.0	378 83.8
	70歳以上	7 1.3	59 11.3	138 26.4	284 54.3	35 6.7	523 100.0	66 12.6	422 80.7
	無回答	0 0.0	0 0.0	1 4.3	5 21.7	17 73.9	23 100.0	0 0.0	6 26.1
職業別	農林漁業	0 0.0	9 3.7	83 34.3	145 59.9	5 2.1	242 100.0	9 3.7	228 94.2
	自営業・経営者	1 0.7	16 10.6	47 31.1	83 55.0	4 2.6	151 100.0	17 11.3	130 86.1
	勤め人(会社員・公務員・パート)	27 2.9	113 12.3	252 27.4	515 56.0	12 1.3	919 100.0	140 15.2	767 83.5
	専業主婦・主夫	6 2.6	53 22.7	64 27.5	105 45.1	5 2.1	233 100.0	59 25.3	169 72.5
	学生	16 18.6	31 36.0	12 14.0	27 31.4	0 0.0	86 100.0	47 54.7	39 45.3
	無職	7 1.4	57 11.0	135 26.1	298 57.5	21 4.1	518 100.0	64 12.4	433 83.6
	その他	2 1.9	11 10.7	30 29.1	56 54.4	4 3.9	103 100.0	13 12.6	86 83.5
	無回答	1 2.3	0 0.0	7 15.9	16 36.4	20 45.5	44 100.0	1 2.3	23 52.3
家族構成別	単身世帯	13 4.6	47 16.6	63 22.3	151 53.4	9 3.2	283 100.0	60 21.2	214 75.6
	一世代世帯	8 2.3	52 14.9	100 28.6	182 52.0	8 2.3	350 100.0	60 17.1	282 80.6
	二世帯世帯	28 2.7	125 11.9	292 27.8	586 55.9	18 1.7	1,049 100.0	153 14.6	878 83.7
	三世帯世帯	9 2.0	55 12.0	143 31.3	239 52.3	11 2.4	457 100.0	64 14.0	382 83.6
	その他の世帯	2 1.9	7 6.5	28 25.9	68 63.0	3 2.8	108 100.0	9 8.3	96 88.9
	無回答	0 0.0	4 8.2	4 8.2	19 38.8	22 44.9	49 100.0	4 8.2	23 46.9

1. 属性別集計表

(2) 強い行政の構築

【問43】 葛西市長の市政への取り組みを評価していますか（単一回答）

区分		1	2	3	4	5	無回答	計	1+2	3	4+5
		評価している	どちらかといえば評価している	どちらともいえない	どちらかといえば評価していない	評価していない			評価している	どちらかともいえない	評価していない
上段:回答数 下段:回答比率											
総数		336 14.6	788 34.3	809 35.2	151 6.6	139 6.1	73 3.2	2,296 100.0	1,124 49.0	809 35.2	290 12.6
住所別	旧弘前市(市街地)	239 14.9	567 35.4	545 34.1	102 6.4	95 5.9	52 3.3	1,600 100.0	806 50.4	545 34.1	197 12.3
	旧弘前市(出張所地域)	68 14.1	144 29.9	190 39.4	38 7.9	32 6.6	10 2.1	482 100.0	212 44.0	190 39.4	70 14.5
	旧岩木町	21 13.5	56 35.9	55 35.3	9 5.8	9 5.8	6 3.8	156 100.0	77 49.4	55 35.3	18 11.5
	旧相馬村	8 13.8	21 36.2	19 32.8	2 3.4	3 5.2	5 8.6	58 100.0	29 50.0	19 32.8	5 8.6
性別	男	133 13.5	359 36.5	331 33.6	68 6.9	71 7.2	22 2.2	984 100.0	492 50.0	331 33.6	139 14.1
	女	202 15.8	426 33.3	471 36.9	81 6.3	67 5.2	31 2.4	1,278 100.0	628 49.1	471 36.9	148 11.6
	無回答	1 2.9	3 8.8	7 20.6	2 5.9	1 2.9	20 58.8	34 100.0	4 11.8	7 20.6	3 8.8
年代別	16～19歳	6 8.8	16 23.5	38 55.9	2 2.9	4 5.9	2 2.9	68 100.0	22 32.4	38 55.9	6 8.8
	20～29歳	25 12.5	48 24.0	102 51.0	11 5.5	12 6.0	2 1.0	200 100.0	73 36.5	102 51.0	23 11.5
	30～39歳	35 12.3	98 34.5	101 35.6	20 7.0	26 9.2	4 1.4	284 100.0	133 46.8	101 35.6	46 16.2
	40～49歳	38 11.3	113 33.5	138 40.9	27 8.0	17 5.0	4 1.2	337 100.0	151 44.8	138 40.9	44 13.1
	50～59歳	56 13.7	146 35.6	139 33.9	34 8.3	27 6.6	8 2.0	410 100.0	202 49.3	139 33.9	61 14.9
	60～69歳	65 14.4	185 41.0	140 31.0	32 7.1	25 5.5	4 0.9	451 100.0	250 55.4	140 31.0	57 12.6
	70歳以上	111 21.2	180 34.4	150 28.7	24 4.6	28 5.4	30 5.7	523 100.0	291 55.6	150 28.7	52 9.9
	無回答	0 0.0	2 8.7	1 4.3	1 4.3	0 0.0	19 82.6	23 100.0	2 8.7	1 4.3	1 4.3
職業別	農林漁業	28 11.6	88 36.4	86 35.5	19 7.9	16 6.6	5 2.1	242 100.0	116 47.9	86 35.5	35 14.5
	自営業・経営者	22 14.6	63 41.7	42 27.8	11 7.3	11 7.3	2 1.3	151 100.0	85 56.3	42 27.8	22 14.6
	勤め人(会社員・公務員・パート)	112 12.2	307 33.4	365 39.7	74 8.1	50 5.4	11 1.2	919 100.0	419 45.6	365 39.7	124 13.5
	専業主婦・主夫	54 23.2	88 37.8	61 26.2	13 5.6	13 5.6	4 1.7	233 100.0	142 60.9	61 26.2	26 11.2
	学生	10 11.6	22 25.6	49 57.0	2 2.3	2 2.3	1 1.2	86 100.0	32 37.2	49 57.0	4 4.7
	無職	94 18.1	178 34.4	159 30.7	26 5.0	37 7.1	24 4.6	518 100.0	272 52.5	159 30.7	63 12.2
	その他	13 12.6	30 29.1	42 40.8	5 4.9	8 7.8	5 4.9	103 100.0	43 41.7	42 40.8	13 12.6
	無回答	3 6.8	12 27.3	5 11.4	1 2.3	2 4.5	21 47.7	44 100.0	15 34.1	5 11.4	3 6.8
家族構成別	単身世帯	54 19.1	69 24.4	117 41.3	15 5.3	21 7.4	7 2.5	283 100.0	123 43.5	117 41.3	36 12.7
	一世代世帯	63 18.0	135 38.6	108 30.9	19 5.4	19 5.4	6 1.7	350 100.0	198 56.6	108 30.9	38 10.9
	二世帯世帯	130 12.4	392 37.4	369 35.2	76 7.2	64 6.1	18 1.7	1,049 100.0	522 49.8	369 35.2	140 13.3
	三世帯世帯	73 16.0	147 32.2	168 36.8	35 7.7	25 5.5	9 2.0	457 100.0	220 48.1	168 36.8	60 13.1
	その他の世帯	11 10.2	36 33.3	38 35.2	5 4.6	10 9.3	8 7.4	108 100.0	47 43.5	38 35.2	15 13.9
	無回答	5 10.2	9 18.4	9 18.4	1 2.0	0 0.0	25 51.0	49 100.0	14 28.6	9 18.4	1 2.0

【問44】 市が進めている施策や事業、各種市民サービスなどを総合的に見た場合、満足していますか
(単一回答)

区分		1	2	3	4	5	無回答	計	1+2	3	4+5
		満足	い ど ち ら か と い え ば 満 足	い ど ち ら と も い え な い	い ど ち ら か と い え ば 不 満	不 満			計	満足	い ど ち ら と も い え な い
総数		107 4.7	682 29.7	1,155 50.3	187 8.1	74 3.2	91 4.0	2,296 100.0	789 34.4	1,155 50.3	261 11.4
住所別	旧弘前市(市街地)	70 4.4	518 32.4	773 48.3	132 8.3	49 3.1	58 3.6	1,600 100.0	588 36.8	773 48.3	181 11.3
	旧弘前市(出張所地域)	27 5.6	110 22.8	262 54.4	39 8.1	18 3.7	26 5.4	482 100.0	137 28.4	262 54.4	57 11.8
	旧岩木町	5 3.2	42 26.9	86 55.1	14 9.0	5 3.2	4 2.6	156 100.0	47 30.1	86 55.1	19 12.2
	旧相馬村	5 8.6	12 20.7	34 58.6	2 3.4	2 3.4	3 5.2	58 100.0	17 29.3	34 58.6	4 6.9
性別	男	37 3.8	294 29.9	493 50.1	90 9.1	43 4.4	27 2.7	984 100.0	331 33.6	493 50.1	133 13.5
	女	70 5.5	385 30.1	653 51.1	97 7.6	30 2.3	43 3.4	1,278 100.0	455 35.6	653 51.1	127 9.9
	無回答	0 0.0	3 8.8	9 26.5	0 0.0	1 2.9	21 61.8	34 100.0	3 8.8	9 26.5	1 2.9
年代別	16～19歳	4 5.9	20 29.4	35 51.5	3 4.4	4 5.9	2 2.9	68 100.0	24 35.3	35 51.5	7 10.3
	20～29歳	11 5.5	49 24.5	123 61.5	8 4.0	8 4.0	1 0.5	200 100.0	60 30.0	123 61.5	16 8.0
	30～39歳	16 5.6	84 29.6	142 50.0	23 8.1	15 5.3	4 1.4	284 100.0	100 35.2	142 50.0	38 13.4
	40～49歳	8 2.4	93 27.6	194 57.6	28 8.3	9 2.7	5 1.5	337 100.0	101 30.0	194 57.6	37 11.0
	50～59歳	15 3.7	113 27.6	214 52.2	45 11.0	18 4.4	5 1.2	410 100.0	128 31.2	214 52.2	63 15.4
	60～69歳	18 4.0	143 31.7	222 49.2	49 10.9	9 2.0	10 2.2	451 100.0	161 35.7	222 49.2	58 12.9
	70歳以上	35 6.7	177 33.8	223 42.6	31 5.9	11 2.1	46 8.8	523 100.0	212 40.5	223 42.6	42 8.0
	無回答	0 0.0	3 13.0	2 8.7	0 0.0	0 0.0	18 78.3	23 100.0	3 13.0	2 8.7	0 0.0
職業別	農林漁業	13 5.4	67 27.7	130 53.7	13 5.4	10 4.1	9 3.7	242 100.0	80 33.1	130 53.7	23 9.5
	自営業・経営者	9 6.0	43 28.5	71 47.0	15 9.9	9 6.0	4 2.6	151 100.0	52 34.4	71 47.0	24 15.9
	勤め人(会社員・公務員・パート)	40 4.4	243 26.4	507 55.2	85 9.2	32 3.5	12 1.3	919 100.0	283 30.8	507 55.2	117 12.7
	専業主婦・主夫	14 6.0	87 37.3	106 45.5	17 7.3	3 1.3	6 2.6	233 100.0	101 43.3	106 45.5	20 8.6
	学生	6 7.0	29 33.7	42 48.8	4 4.7	5 5.8	0 0.0	86 100.0	35 40.7	42 48.8	9 10.5
	無職	20 3.9	170 32.8	238 45.9	46 8.9	11 2.1	33 6.4	518 100.0	190 36.7	238 45.9	57 11.0
	その他	5 4.9	32 31.1	51 49.5	7 6.8	4 3.9	4 3.9	103 100.0	37 35.9	51 49.5	11 10.7
	無回答	0 0.0	11 25.0	10 22.7	0 0.0	0 0.0	23 52.3	44 100.0	11 25.0	10 22.7	0 0.0
家族構成別	単身世帯	16 5.7	82 29.0	143 50.5	25 8.8	7 2.5	10 3.5	283 100.0	98 34.6	143 50.5	32 11.3
	一世代世帯	22 6.3	116 33.1	161 46.0	20 5.7	15 4.3	16 4.6	350 100.0	138 39.4	161 46.0	35 10.0
	二世帯世帯	33 3.1	319 30.4	543 51.8	101 9.6	32 3.1	21 2.0	1,049 100.0	352 33.6	543 51.8	133 12.7
	三世帯世帯	28 6.1	127 27.8	243 53.2	31 6.8	16 3.5	12 2.6	457 100.0	155 33.9	243 53.2	47 10.3
	その他の世帯	4 3.7	30 27.8	54 50.0	10 9.3	4 3.7	6 5.6	108 100.0	34 31.5	54 50.0	14 13.0
	無回答	4 8.2	8 16.3	11 22.4	0 0.0	0 0.0	26 53.1	49 100.0	12 24.5	11 22.4	0 0.0

1. 属性別集計表

【問45】 市役所職員の仕事ぶりに満足していますか（単一回答）

区分		1	2	3	4	5	無回答	計	1+2	3	4+5
		満足	い ど ち ら か と い え ば 満 足	い ど ち ら と も い え な い	い ど ち ら か と い え ば 不 満	不 満			満足	い ど ち ら と も い え な い	不 満
総数		148 6.4	550 24.0	966 42.1	408 17.8	148 6.4	76 3.3	2,296 100.0	698 30.4	966 42.1	556 24.2
住所別	旧弘前市(市街地)	99 6.2	431 26.9	636 39.8	283 17.7	104 6.5	47 2.9	1,600 100.0	530 33.1	636 39.8	387 24.2
	旧弘前市(出張所地域)	35 7.3	87 18.0	219 45.4	89 18.5	31 6.4	21 4.4	482 100.0	122 25.3	219 45.4	120 24.9
	旧岩木町	10 6.4	24 15.4	83 53.2	22 14.1	10 6.4	7 4.5	156 100.0	34 21.8	83 53.2	32 20.5
	旧相馬村	4 6.9	8 13.8	28 48.3	14 24.1	3 5.2	1 1.7	58 100.0	12 20.7	28 48.3	17 29.3
性別	男	54 5.5	230 23.4	438 44.5	168 17.1	72 7.3	22 2.2	984 100.0	284 28.9	438 44.5	240 24.4
	女	94 7.4	317 24.8	520 40.7	236 18.5	75 5.9	36 2.8	1,278 100.0	411 32.2	520 40.7	311 24.3
	無回答	0 0.0	3 8.8	8 23.5	4 11.8	1 2.9	18 52.9	34 100.0	3 8.8	8 23.5	5 14.7
年代別	16～19歳	8 11.8	15 22.1	34 50.0	5 7.4	5 7.4	1 1.5	68 100.0	23 33.8	34 50.0	10 14.7
	20～29歳	9 4.5	38 19.0	98 49.0	33 16.5	21 10.5	1 0.5	200 100.0	47 23.5	98 49.0	54 27.0
	30～39歳	19 6.7	73 25.7	116 40.8	48 16.9	26 9.2	2 0.7	284 100.0	92 32.4	116 40.8	74 26.1
	40～49歳	11 3.3	71 21.1	148 43.9	75 22.3	29 8.6	3 0.9	337 100.0	82 24.3	148 43.9	104 30.9
	50～59歳	24 5.9	78 19.0	179 43.7	93 22.7	30 7.3	6 1.5	410 100.0	102 24.9	179 43.7	123 30.0
	60～69歳	28 6.2	114 25.3	195 43.2	85 18.8	20 4.4	9 2.0	451 100.0	142 31.5	195 43.2	105 23.3
	70歳以上	49 9.4	159 30.4	194 37.1	67 12.8	17 3.3	37 7.1	523 100.0	208 39.8	194 37.1	84 16.1
	無回答	0 0.0	2 8.7	2 8.7	2 8.7	0 0.0	17 73.9	23 100.0	2 8.7	2 8.7	2 8.7
職業別	農林漁業	17 7.0	54 22.3	108 44.6	38 15.7	15 6.2	10 4.1	242 100.0	71 29.3	108 44.6	53 21.9
	自営業・経営者	8 5.3	34 22.5	57 37.7	37 24.5	14 9.3	1 0.7	151 100.0	42 27.8	57 37.7	51 33.8
	勤め人(会社員・公務員・パート)	47 5.1	191 20.8	408 44.4	194 21.1	70 7.6	9 1.0	919 100.0	238 25.9	408 44.4	264 28.7
	専業主婦・主夫	28 12.0	56 24.0	96 41.2	33 14.2	17 7.3	3 1.3	233 100.0	84 36.1	96 41.2	50 21.5
	学生	8 9.3	26 30.2	41 47.7	6 7.0	5 5.8	0 0.0	86 100.0	34 39.5	41 47.7	11 12.8
	無職	30 5.8	158 30.5	203 39.2	79 15.3	19 3.7	29 5.6	518 100.0	188 36.3	203 39.2	98 18.9
	その他	7 6.8	26 25.2	40 38.8	18 17.5	8 7.8	4 3.9	103 100.0	33 32.0	40 38.8	26 25.2
	無回答	3 6.8	5 11.4	13 29.5	3 6.8	0 0.0	20 45.5	44 100.0	8 18.2	13 29.5	3 6.8
家族構成別	単身世帯	27 9.5	85 30.0	106 37.5	44 15.5	13 4.6	8 2.8	283 100.0	112 39.6	106 37.5	57 20.1
	一世代世帯	28 8.0	95 27.1	137 39.1	55 15.7	24 6.9	11 3.1	350 100.0	123 35.1	137 39.1	79 22.6
	二世帯世帯	54 5.1	246 23.5	457 43.6	206 19.6	68 6.5	18 1.7	1,049 100.0	300 28.6	457 43.6	274 26.1
	三世帯世帯	31 6.8	95 20.8	210 46.0	75 16.4	34 7.4	12 2.6	457 100.0	126 27.6	210 46.0	109 23.9
	その他の世帯	6 5.6	22 20.4	44 40.7	23 21.3	9 8.3	4 3.7	108 100.0	28 25.9	44 40.7	32 29.6
	無回答	2 4.1	7 14.3	12 24.5	5 10.2	0 0.0	23 46.9	49 100.0	9 18.4	12 24.5	5 10.2

【問46】 それは、どうしてですか（複数回答）

区分		職員の対応・ 態度が悪い	仕事が遅い・ 待たされる	職員の仕事で 場当たり的である	職員にコスト 意識がない	職員の説明が わかりにくい	仕事のやり方 に柔軟性がな い	職員の責任感 が足りない	無駄な仕事をして、 必要ない	その他	問45で「どちらか に不満」と回答した 件数	問45で「どちらか に不満」と回答しな かった件数
総数		219 39.4	153 27.5	171 30.8	145 26.1	129 23.2	229 41.2	175 31.5	102 18.3	94 16.9	556	100.0
住所別	旧弘前市(市街地)	156 40.3	92 23.8	110 28.4	107 27.6	76 19.6	152 39.3	117 30.2	73 18.9	70 18.1	387	100.0
	旧弘前市(出張所地域)	41 34.2	46 38.3	43 35.8	21 17.5	39 32.5	54 45.0	42 35.0	22 18.3	18 15.0	120	100.0
	旧岩木町	16 50.0	13 40.6	12 37.5	13 40.6	9 28.1	15 46.9	10 31.3	5 15.6	4 12.5	32	100.0
	旧相馬村	6 35.3	2 11.8	6 35.3	4 23.5	5 29.4	8 47.1	6 35.3	2 11.8	2 11.8	17	100.0
性別	男	93 38.8	71 29.6	66 27.5	71 29.6	57 23.8	94 39.2	87 36.3	53 22.1	43 17.9	240	100.0
	女	125 40.2	82 26.4	103 33.1	74 23.8	71 22.8	133 42.8	88 28.3	49 15.8	50 16.1	311	100.0
	無回答	1 20.0	0 0.0	2 40.0	0 0.0	1 20.0	2 40.0	0 0.0	0 0.0	1 20.0	5	100.0
年代別	16～19歳	5 50.0	4 40.0	3 30.0	0 0.0	1 10.0	1 10.0	3 30.0	4 40.0	4 40.0	10	100.0
	20～29歳	22 40.7	18 33.3	17 31.5	9 16.7	18 33.3	25 46.3	16 29.6	16 29.6	9 16.7	54	100.0
	30～39歳	34 45.9	26 35.1	24 32.4	17 23.0	17 23.0	27 36.5	20 27.0	14 18.9	16 21.6	74	100.0
	40～49歳	60 57.7	29 27.9	30 28.8	30 28.8	19 18.3	47 45.2	36 34.6	21 20.2	21 20.2	104	100.0
	50～59歳	46 37.4	28 22.8	35 28.5	41 33.3	32 26.0	50 40.7	38 30.9	21 17.1	21 17.1	123	100.0
	60～69歳	32 30.5	24 22.9	34 32.4	25 23.8	23 21.9	46 43.8	34 32.4	15 14.3	15 14.3	105	100.0
	70歳以上	19 22.6	24 28.6	26 31.0	23 27.4	19 22.6	32 38.1	28 33.3	11 13.1	8 9.5	84	100.0
	無回答	1 50.0	0 0.0	2 100.0	0 0.0	0 0.0	1 50.0	0 0.0	0 0.0	0 0.0	2	100.0
職業別	農林漁業	22 41.5	19 35.8	18 34.0	12 22.6	17 32.1	22 41.5	25 47.2	8 15.1	5 9.4	53	100.0
	自営業・経営者	12 23.5	10 19.6	14 27.5	18 35.3	10 19.6	27 52.9	17 33.3	11 21.6	12 23.5	51	100.0
	勤め人(会社員・公務員・ パート)	122 46.2	81 30.7	80 30.3	81 30.7	58 22.0	117 44.3	81 30.7	61 23.1	45 17.0	264	100.0
	専業主婦・主夫	19 38.0	7 14.0	18 36.0	12 24.0	13 26.0	19 38.0	14 28.0	7 14.0	12 24.0	50	100.0
	学生	5 45.5	3 27.3	4 36.4	0 0.0	3 27.3	2 18.2	2 18.2	4 36.4	1 9.1	11	100.0
	無職	28 28.6	26 26.5	29 29.6	16 16.3	20 20.4	34 34.7	27 27.6	10 10.2	14 14.3	98	100.0
	その他	10 38.5	6 23.1	6 23.1	6 23.1	8 30.8	7 26.9	9 34.6	1 3.8	5 19.2	26	100.0
	無回答	1 33.3	1 33.3	2 66.7	0 0.0	0 0.0	1 33.3	0 0.0	0 0.0	0 0.0	3	100.0
家族構成別	単身世帯	17 29.8	14 24.6	16 28.1	16 28.1	7 12.3	22 38.6	17 29.8	5 8.8	6 10.5	57	100.0
	一世代世帯	27 34.2	17 21.5	21 26.6	27 34.2	16 20.3	36 45.6	28 35.4	13 16.5	17 21.5	79	100.0
	二世帯世帯	111 40.5	74 27.0	85 31.0	69 25.2	57 20.8	114 41.6	93 33.9	61 22.3	46 16.8	274	100.0
	三世帯世帯	47 43.1	35 32.1	41 37.6	25 22.9	35 32.1	45 41.3	26 23.9	18 16.5	19 17.4	109	100.0
	その他の世帯	15 46.9	12 37.5	7 21.9	8 25.0	13 40.6	10 31.3	11 34.4	5 15.6	6 18.8	32	100.0
	無回答	2 40.0	1 20.0	1 20.0	0 0.0	1 20.0	2 40.0	0 0.0	0 0.0	0 0.0	5	100.0

1. 属性別集計表

【問47】 前向きに取り組む職員の育成により、市民サービスが向上し、効率的・効果的な行政運営が図られていることについて（単一回答）

区分		1	2	3	4	5	無回答	計	1+2	3	4+5
		満足	いどちらか えば満足	いどちらとも いえない	いどちらか えば不満	不満			満足	いどちらとも いえない	不満
総数		97 4.2	520 22.6	1,381 60.1	137 6.0	55 2.4	106 4.6	2,296 100.0	617 26.9	1,381 60.1	192 8.4
住所別	旧弘前市(市街地)	64 4.0	398 24.9	931 58.2	106 6.6	35 2.2	66 4.1	1,600 100.0	462 28.9	931 58.2	141 8.8
	旧弘前市(出張所地域)	22 4.6	79 16.4	310 64.3	24 5.0	13 2.7	34 7.1	482 100.0	101 21.0	310 64.3	37 7.7
	旧岩木町	8 5.1	27 17.3	105 67.3	6 3.8	5 3.2	5 3.2	156 100.0	35 22.4	105 67.3	11 7.1
	旧相馬村	3 5.2	16 27.6	35 60.3	1 1.7	2 3.4	1 1.7	58 100.0	19 32.8	35 60.3	3 5.2
性別	男	40 4.1	217 22.1	598 60.8	64 6.5	33 3.4	32 3.3	984 100.0	257 26.1	598 60.8	97 9.9
	女	57 4.5	298 23.3	773 60.5	72 5.6	21 1.6	57 4.5	1,278 100.0	355 27.8	773 60.5	93 7.3
	無回答	0 0.0	5 14.7	10 29.4	1 2.9	1 2.9	17 50.0	34 100.0	5 14.7	10 29.4	2 5.9
年代別	16～19歳	3 4.4	16 23.5	42 61.8	4 5.9	1 1.5	2 2.9	68 100.0	19 27.9	42 61.8	5 7.4
	20～29歳	8 4.0	39 19.5	135 67.5	11 5.5	5 2.5	2 1.0	200 100.0	47 23.5	135 67.5	16 8.0
	30～39歳	13 4.6	53 18.7	177 62.3	25 8.8	11 3.9	5 1.8	284 100.0	66 23.2	177 62.3	36 12.7
	40～49歳	9 2.7	61 18.1	228 67.7	22 6.5	12 3.6	5 1.5	337 100.0	70 20.8	228 67.7	34 10.1
	50～59歳	17 4.1	76 18.5	273 66.6	25 6.1	13 3.2	6 1.5	410 100.0	93 22.7	273 66.6	38 9.3
	60～69歳	17 3.8	113 25.1	274 60.8	26 5.8	7 1.6	14 3.1	451 100.0	130 28.8	274 60.8	33 7.3
	70歳以上	30 5.7	158 30.2	249 47.6	24 4.6	6 1.1	56 10.7	523 100.0	188 35.9	249 47.6	30 5.7
	無回答	0 0.0	4 17.4	3 13.0	0 0.0	0 0.0	16 69.6	23 100.0	4 17.4	3 13.0	0 0.0
職業別	農林漁業	8 3.3	56 23.1	146 60.3	12 5.0	4 1.7	16 6.6	242 100.0	64 26.4	146 60.3	16 6.6
	自営業・経営者	6 4.0	27 17.9	96 63.6	12 7.9	4 2.6	6 4.0	151 100.0	33 21.9	96 63.6	16 10.6
	勤め人(会社員・公務員・パート)	35 3.8	173 18.8	604 65.7	64 7.0	31 3.4	12 1.3	919 100.0	208 22.6	604 65.7	95 10.3
	専業主婦・主夫	11 4.7	66 28.3	135 57.9	11 4.7	2 0.9	8 3.4	233 100.0	77 33.0	135 57.9	13 5.6
	学生	6 7.0	22 25.6	52 60.5	5 5.8	0 0.0	1 1.2	86 100.0	28 32.6	52 60.5	5 5.8
	無職	25 4.8	144 27.8	278 53.7	26 5.0	10 1.9	35 6.8	518 100.0	169 32.6	278 53.7	36 6.9
	その他	5 4.9	24 23.3	58 56.3	6 5.8	4 3.9	6 5.8	103 100.0	29 28.2	58 56.3	10 9.7
	無回答	1 2.3	8 18.2	12 27.3	1 2.3	0 0.0	22 50.0	44 100.0	9 20.5	12 27.3	1 2.3
家族構成別	単身世帯	23 8.1	72 25.4	156 55.1	14 4.9	5 1.8	13 4.6	283 100.0	95 33.6	156 55.1	19 6.7
	一世代世帯	13 3.7	96 27.4	187 53.4	27 7.7	7 2.0	20 5.7	350 100.0	109 31.1	187 53.4	34 9.7
	二世帯世帯	37 3.5	223 21.3	674 64.3	61 5.8	28 2.7	26 2.5	1,049 100.0	260 24.8	674 64.3	89 8.5
	三世帯世帯	19 4.2	90 19.7	291 63.7	28 6.1	12 2.6	17 3.7	457 100.0	109 23.9	291 63.7	40 8.8
	その他の世帯	4 3.7	27 25.0	61 56.5	7 6.5	3 2.8	6 5.6	108 100.0	31 28.7	61 56.5	10 9.3
	無回答	1 2.0	12 24.5	12 24.5	0 0.0	0 0.0	24 49.0	49 100.0	13 26.5	12 24.5	0 0.0

【問48】 近隣市町村との連携・協力による地域活性化について（単一回答）

区分		1	2	3	4	5	無回答	計	1+2	3	4+5
		満足	いどちらば満かと	いえな	いどちらとも	いどちらば満かと			不満	満足	いえな
上段: 回答数 下段: 回答比率											
総数		89 3.9	466 20.3	1,463 63.7	117 5.1	46 2.0	115 5.0	2,296 100.0	555 24.2	1,463 63.7	163 7.1
住所別	旧弘前市(市街地)	57 3.6	342 21.4	1,014 63.4	85 5.3	30 1.9	72 4.5	1,600 100.0	399 24.9	1,014 63.4	115 7.2
	旧弘前市(出張所地域)	20 4.1	81 16.8	308 63.9	24 5.0	14 2.9	35 7.3	482 100.0	101 21.0	308 63.9	38 7.9
	旧岩木町	7 4.5	29 18.6	108 69.2	5 3.2	2 1.3	5 3.2	156 100.0	36 23.1	108 69.2	7 4.5
	旧相馬村	5 8.6	14 24.1	33 56.9	3 5.2	0 0.0	3 5.2	58 100.0	19 32.8	33 56.9	3 5.2
性別	男	35 3.6	202 20.5	625 63.5	61 6.2	28 2.8	33 3.4	984 100.0	237 24.1	625 63.5	89 9.0
	女	53 4.1	261 20.4	827 64.7	56 4.4	17 1.3	64 5.0	1,278 100.0	314 24.6	827 64.7	73 5.7
	無回答	1 2.9	3 8.8	11 32.4	0 0.0	1 2.9	18 52.9	34 100.0	4 11.8	11 32.4	1 2.9
年代別	16～19歳	3 4.4	13 19.1	43 63.2	6 8.8	1 1.5	2 2.9	68 100.0	16 23.5	43 63.2	7 10.3
	20～29歳	11 5.5	40 20.0	134 67.0	9 4.5	5 2.5	1 0.5	200 100.0	51 25.5	134 67.0	14 7.0
	30～39歳	11 3.9	50 17.6	193 68.0	17 6.0	8 2.8	5 1.8	284 100.0	61 21.5	193 68.0	25 8.8
	40～49歳	7 2.1	52 15.4	246 73.0	17 5.0	10 3.0	5 1.5	337 100.0	59 17.5	246 73.0	27 8.0
	50～59歳	15 3.7	62 15.1	287 70.0	30 7.3	10 2.4	6 1.5	410 100.0	77 18.8	287 70.0	40 9.8
	60～69歳	14 3.1	109 24.2	285 63.2	20 4.4	6 1.3	17 3.8	451 100.0	123 27.3	285 63.2	26 5.8
	70歳以上	27 5.2	137 26.2	272 52.0	18 3.4	6 1.1	63 12.0	523 100.0	164 31.4	272 52.0	24 4.6
	無回答	1 4.3	3 13.0	3 13.0	0 0.0	0 0.0	16 69.6	23 100.0	4 17.4	3 13.0	0 0.0
職業別	農林漁業	4 1.7	59 24.4	147 60.7	13 5.4	4 1.7	15 6.2	242 100.0	63 26.0	147 60.7	17 7.0
	自営業・経営者	7 4.6	21 13.9	103 68.2	8 5.3	5 3.3	7 4.6	151 100.0	28 18.5	103 68.2	13 8.6
	勤め人(会社員・公務員・パート)	32 3.5	154 16.8	645 70.2	50 5.4	25 2.7	13 1.4	919 100.0	186 20.2	645 70.2	75 8.2
	専業主婦・主夫	8 3.4	65 27.9	137 58.8	12 5.2	0 0.0	11 4.7	233 100.0	73 31.3	137 58.8	12 5.2
	学生	6 7.0	21 24.4	51 59.3	7 8.1	0 0.0	1 1.2	86 100.0	27 31.4	51 59.3	7 8.1
	無職	27 5.2	116 22.4	306 59.1	22 4.2	8 1.5	39 7.5	518 100.0	143 27.6	306 59.1	30 5.8
	その他	4 3.9	21 20.4	62 60.2	5 4.9	4 3.9	7 6.8	103 100.0	25 24.3	62 60.2	9 8.7
	無回答	1 2.3	9 20.5	12 27.3	0 0.0	0 0.0	22 50.0	44 100.0	10 22.7	12 27.3	0 0.0
家族構成別	単身世帯	20 7.1	54 19.1	184 65.0	9 3.2	2 0.7	14 4.9	283 100.0	74 26.1	184 65.0	11 3.9
	一世代世帯	12 3.4	94 26.9	197 56.3	15 4.3	8 2.3	24 6.9	350 100.0	106 30.3	197 56.3	23 6.6
	二世帯世帯	32 3.1	201 19.2	703 67.0	62 5.9	23 2.2	28 2.7	1,049 100.0	233 22.2	703 67.0	85 8.1
	三世帯世帯	20 4.4	88 19.3	297 65.0	24 5.3	10 2.2	18 3.9	457 100.0	108 23.6	297 65.0	34 7.4
	その他の世帯	3 2.8	22 20.4	68 63.0	6 5.6	3 2.8	6 5.6	108 100.0	25 23.1	68 63.0	9 8.3
	無回答	2 4.1	7 14.3	14 28.6	1 2.0	0 0.0	25 51.0	49 100.0	9 18.4	14 28.6	1 2.0

1. 属性別集計表

【問49】 公共施設の老朽化による維持管理費用や更新費用の増大など、公共施設を取りまく様々な問題について知っていますか（単一回答）

区分		1	2	3	無回答	計	1+2	3
		よく知っている	知っている	知らない			知っている	知らない
上段:回答数 下段:回答比率								
総数		74 3.2	652 28.4	1,497 65.2	73 3.2	2,296 100.0	726 31.6	1,497 65.2
住所別	旧弘前市(市街地)	52 3.3	472 29.5	1,030 64.4	46 2.9	1,600 100.0	524 32.8	1,030 64.4
	旧弘前市(出張所地域)	17 3.5	126 26.1	318 66.0	21 4.4	482 100.0	143 29.7	318 66.0
	旧岩木町	4 2.6	46 29.5	102 65.4	4 2.6	156 100.0	50 32.1	102 65.4
	旧相馬村	1 1.7	8 13.8	47 81.0	2 3.4	58 100.0	9 15.5	47 81.0
性別	男	50 5.1	335 34.0	580 58.9	19 1.9	984 100.0	385 39.1	580 58.9
	女	24 1.9	314 24.6	904 70.7	36 2.8	1,278 100.0	338 26.4	904 70.7
	無回答	0 0.0	3 8.8	13 38.2	18 52.9	34 100.0	3 8.8	13 38.2
年代別	16～19歳	0 0.0	14 20.6	53 77.9	1 1.5	68 100.0	14 20.6	53 77.9
	20～29歳	5 2.5	44 22.0	149 74.5	2 1.0	200 100.0	49 24.5	149 74.5
	30～39歳	15 5.3	57 20.1	206 72.5	6 2.1	284 100.0	72 25.4	206 72.5
	40～49歳	8 2.4	92 27.3	235 69.7	2 0.6	337 100.0	100 29.7	235 69.7
	50～59歳	10 2.4	142 34.6	255 62.2	3 0.7	410 100.0	152 37.1	255 62.2
	60～69歳	21 4.7	158 35.0	265 58.8	7 1.6	451 100.0	179 39.7	265 58.8
	70歳以上	15 2.9	142 27.2	331 63.3	35 6.7	523 100.0	157 30.0	331 63.3
	無回答	0 0.0	3 13.0	3 13.0	17 73.9	23 100.0	3 13.0	3 13.0
職業別	農林漁業	7 2.9	78 32.2	147 60.7	10 4.1	242 100.0	85 35.1	147 60.7
	自営業・経営者	8 5.3	56 37.1	83 55.0	4 2.6	151 100.0	64 42.4	83 55.0
	勤め人(会社員・公務員・パート)	35 3.8	256 27.9	620 67.5	8 0.9	919 100.0	291 31.7	620 67.5
	専業主婦・主夫	8 3.4	69 29.6	153 65.7	3 1.3	233 100.0	77 33.0	153 65.7
	学生	1 1.2	20 23.3	64 74.4	1 1.2	86 100.0	21 24.4	64 74.4
	無職	12 2.3	134 25.9	350 67.6	22 4.2	518 100.0	146 28.2	350 67.6
	その他	2 1.9	30 29.1	66 64.1	5 4.9	103 100.0	32 31.1	66 64.1
	無回答	1 2.3	9 20.5	14 31.8	20 45.5	44 100.0	10 22.7	14 31.8
家族構成別	単身世帯	8 2.8	74 26.1	193 68.2	8 2.8	283 100.0	82 29.0	193 68.2
	一世代世帯	15 4.3	114 32.6	214 61.1	7 2.0	350 100.0	129 36.9	214 61.1
	二世帯世帯	35 3.3	310 29.6	687 65.5	17 1.6	1,049 100.0	345 32.9	687 65.5
	三世帯世帯	13 2.8	116 25.4	313 68.5	15 3.3	457 100.0	129 28.2	313 68.5
	その他の世帯	2 1.9	30 27.8	73 67.6	3 2.8	108 100.0	32 29.6	73 67.6
	無回答	1 2.0	8 16.3	17 34.7	23 46.9	49 100.0	9 18.4	17 34.7

2. 経年比較集計表

1 ひとつくり

(1) 子育て

上段:回答数 下段:回答比率	年度	1	2	3	4	5	無回答	1+2	3	4+5
		そう思う	どちらかといえ ばそう思う	どちらとも いえない	どちらかといえ ばそう思わない	そう思わ ない		思う	どちらとも いえない	思わない
問1 子育てに係る負担が軽減され ていると思いますか(単一回 答)	H28	114 5.0	366 15.9	979 42.6	322 14.0	403 17.6	112 4.9	480 20.9	979 42.6	725 31.6
	H27	125 6.4	305 15.5	793 40.4	238 12.1	333 17.0	168 8.6	430 21.9	793 40.4	571 29.1
	H26	134 6.5	295 14.3	853 41.3	263 12.7	373 18.1	145 7.0	429 20.8	853 41.3	636 30.8
問2 子育てしやすいまちだと思いま すか(単一回答)	H28	208 9.1	680 29.6	861 37.5	214 9.3	232 10.1	101 4.4	888 38.7	861 37.5	446 19.4
	H27	190 9.7	520 26.5	752 38.3	166 8.5	188 9.6	146 7.4	710 36.2	752 38.3	354 18.0
	H26	206 10.0	569 27.6	767 37.2	191 9.3	214 10.4	116 5.6	775 37.6	767 37.2	405 19.6

(2) 子どもの学び

上段:回答数 下段:回答比率	年度	1	2	3	4	5	無回答	1+2	3	4+5
		そう思う	どちらかといえ ばそう思う	どちらとも いえない	どちらかといえ ばそう思わない	そう思わ ない		思う	どちらとも いえない	思わない
問3 弘前市の子どもにとって学習し やすい教育環境(教育に関す る取り組みや学校施設など)だ と思いますか(単一回答)	H28	230 10.0	715 31.1	898 39.1	173 7.5	178 7.8	102 4.4	945 41.2	898 39.1	351 15.3
	H27	195 9.9	606 30.9	742 37.8	141 7.2	122 6.2	156 8.0	801 40.8	742 37.8	263 13.4
	H26	226 11.0	607 29.4	783 38.0	193 9.4	127 6.2	127 6.2	833 40.4	783 38.0	320 15.5

上段:回答数 下段:回答比率	年度	参加した ことがある	参加した ことがな い	無回答
		問4 青少年の健全育成活動※ に 参加したことがありますか(単 一回答)※子どものための体 験活動やラジオ体操などの育 成活動・地域行事をいいます	H28	
	H27	465 23.7	1,374 70.0	123 6.3
	H26	400 19.4	1,566 75.9	97 4.7

(3) 多様な学び

上段:回答数 下段:回答比率	年度	している	してい ない	無回答
		問5 生涯学習活動(習い事や趣 味、ボランティアなど)をして いますか(単一回答)	H28	
	H27	444 22.6	1,452 74.0	66 3.4
	H26	462 22.4	1,540 74.6	61 3.0

2. 経年比較集計表

上段:回答数 下段:回答比率	年度	1	2	3	4	無回答	1+2	3+4
		よく参加している	ときどき参加している	あまり参加していない	参加していない		参加している	参加していない
問6 町会や公民館などの地域の活動や行事に参加していますか(単一回答)	H28	171	476	389	1,222	38	647	1,611
		7.4	20.7	16.9	53.2	1.7	28.2	70.2
	H27	177	438	357	935	55	615	1,292
		9.0	22.3	18.2	47.7	2.8	31.3	65.9
	H26	170	443	340	1,068	42	613	1,408
		8.2	21.5	16.5	51.8	2.0	29.7	68.3

上段:回答数 下段:回答比率	年度	感じている	感じていない	無回答
		1,510	725	61
問7 郷土弘前の歴史と文化遺産に親しみを感じていますか(単一回答)	H28	65.8	31.6	2.7
		1,304	586	72
	66.5	29.9	3.7	
	H27	1,361	648	54
		66.0	31.4	2.6
	H26	1,361	648	54
66.0		31.4	2.6	

上段:回答数 下段:回答比率	年度	している	していない	無回答
		220	2,027	49
問8 文化・芸術活動をしていますか(単一回答)	H28	9.6	88.3	2.1
		183	1,712	67
	9.3	87.3	3.4	
	H27	204	1,811	48
		9.9	87.8	2.3
	問9 月1回以上軽スポーツ、競技スポーツ、レクリエーションをしていますか(単一回答)	H28	555	1,697
24.2			73.9	1.9
H27		476	1,428	58
		24.3	72.8	3.0
H26		440	1,577	46
		21.3	76.4	2.2

2 暮らしづくり

(1) 福祉・保健医療

上段:回答数 下段:回答比率	年度	1	2	3	4	5	無回答	1+2	3	4+5
		そう思う	どちらかといえばそう思う	どちらともいえない	どちらかといえばそう思わない	そう思わない		思う	どちらともいえない	思わない
問10 社会福祉・サービスが充実し、障がい者が安心して生活できるまちであると思いますか(単一回答)	H28	107	447	1,063	313	318	48	554	1,063	631
		4.7	19.5	46.3	13.6	13.9	2.1	24.1	46.3	27.5
	H27	110	396	885	263	243	65	506	885	506
		5.6	20.2	45.1	13.4	12.4	3.3	25.8	45.1	25.8
	H26	108	430	896	281	295	53	538	896	576
		5.2	20.8	43.4	13.6	14.3	2.6	26.1	43.4	27.9

上段:回答数 下段:回答比率	年度	1	2	3	4	5	無回答	1+2	3	4+5
		満足	どちらかといえば満足	どちらともいえない	どちらかといえば不満	不満		満足	どちらともいえない	不満
問11 休日や夜間などの緊急時に適切な救急医療が受けられることについて(単一回答)	H28	245	850	716	196	65	224	1,095	716	261
		10.7	37.0	31.2	8.5	2.8	9.8	47.7	31.2	11.4
	H27	195	683	583	189	66	246	878	583	255
		9.9	34.8	29.7	9.6	3.4	12.5	44.8	29.7	13.0
	H26	203	769	634	188	72	197	972	634	260
		9.8	37.3	30.7	9.1	3.5	9.5	47.1	30.7	12.6

上段:回答数 下段:回答比率		年度	感じている	感じていない	無回答
問12	生きがいを感じていますか(単一回答)	H28	1,513 65.9	687 29.9	96 4.2
		H27	1,277 65.1	571 29.1	114 5.8
		H26	1,367 66.3	628 30.4	68 3.3

上段:回答数 下段:回答比率		年度	1	2	3	4	5	無回答	1+2	3	4+5
			とても健康である	健康である	ふつう	病気がちである	病気である		健康	ふつう	病気
問13	自分の健康状態をどう思いますか(単一回答)	H28	104 4.5	523 22.8	1,186 51.7	265 11.5	181 7.9	37 1.6	627 27.3	1,186 51.7	446 19.4
		H27	96 4.9	407 20.7	946 48.2	286 14.6	170 8.7	57 2.9	503 25.6	946 48.2	456 23.2
		H26	103 5.0	426 20.6	1,053 51.0	261 12.7	187 9.1	33 1.6	529 25.6	1,053 51.0	448 21.7

上段:回答数 下段:回答比率		年度	吸っている	吸っていない	無回答
問14	習慣的にたばこを吸っていますか(単一回答)※習慣的に吸っているとは、毎日吸う、または時々吸う日があることをいいます	H28	492 21.4	1,760 76.7	44 1.9
		H27	408 20.8	1,491 76.0	63 3.2
		H26	-	-	-

(2) 安全・安心

上段:回答数 下段:回答比率		年度	1	2	3	4	5	無回答	1+2	3	4+5
			満足	どちらかといえば満足	どちらともいえない	どちらかといえば不満	不満		満足	どちらともいえない	不満
問15	災害等に対する取り組み(防災訓練、災害時の市の体制、市民への防災啓発など)について(単一回答)	H28	85 3.7	407 17.7	1,391 60.6	256 11.1	92 4.0	65 2.8	492 21.4	1,391 60.6	348 15.2
		H27	71 3.6	381 19.4	1,151 58.7	189 9.6	74 3.8	96 4.9	452 23.0	1,151 58.7	263 13.4
		H26	58 2.8	393 19.0	1,234 59.8	225 10.9	80 3.9	73 3.5	451 21.9	1,234 59.8	305 14.8
問16	都市基盤の災害対策(浸水対策等)について(単一回答)	H28	77 3.4	410 17.9	1,374 59.8	261 11.4	103 4.5	71 3.1	487 21.2	1,374 59.8	364 15.9
		H27	70 3.6	352 17.9	1,110 56.6	222 11.3	90 4.6	118 6.0	422 21.5	1,110 56.6	312 15.9
		H26	53 2.6	340 16.5	1,214 58.8	259 12.6	105 5.1	92 4.5	393 19.0	1,214 58.8	364 17.6
問17	防犯や交通安全など、安全・安心な生活環境について(単一回答)	H28	103 4.5	565 24.6	1,188 51.7	269 11.7	103 4.5	68 3.0	668 29.1	1,188 51.7	372 16.2
		H27	87 4.4	485 24.7	995 50.7	210 10.7	77 3.9	108 5.5	572 29.2	995 50.7	287 14.6
		H26	66 3.2	483 23.4	1,070 51.9	245 11.9	107 5.2	92 4.5	549 26.6	1,070 51.9	352 17.1

2. 経年比較集計表

3 まちづくり

(1) 雪対策

上段:回答数 下段:回答比率		年度	1	2	3	4	5	無回答	1+2	3	4+5
			満足	どちらかといえ ば満足	どちらともい えない	どちらかとい えれば不 満	不満		満足	どちらとも いえない	不満
問18	冬期間において安心・快適な生活が送れていることについて(単一回答)	H28	63	394	643	771	381	44	457	643	1,152
			2.7	17.2	28.0	33.6	16.6	1.9	19.9	28.0	50.2
		H27	60	270	497	610	461	64	330	497	1,071
			3.1	13.8	25.3	31.1	23.5	3.3	16.8	25.3	54.6
		H26	46	283	540	662	486	46	329	540	1,148
			2.2	13.7	26.2	32.1	23.6	2.2	15.9	26.2	55.6

上段:回答数 下段:回答比率		年度	感じている	感じていない	無回答
問19	雪対策について新しい取り組み(地下水や温泉水などを利用した道路融雪など)が行われていると感じていますか(単一回答)	H28	460	1,766	70
			20.0	76.9	3.0
		H27	364	1,523	75
			18.6	77.6	3.8
		H26	323	1,687	53
			15.7	81.8	2.6

(2) 都市環境

上段:回答数 下段:回答比率		年度	住みよいと思う	住みにくいと思う	どちらともいえない	無回答
問20	弘前市は住みよいまちだと思いますか(単一回答)	H28	1,292	176	767	61
			56.3	7.7	33.4	2.7
		H27	976	161	756	69
			49.7	8.2	38.5	3.5
		H26	1,076	181	759	47
			52.2	8.8	36.8	2.3

上段:回答数 下段:回答比率		年度	1	2	3	4	5	無回答	1+2	3	4+5
			満足	どちらかといえ ば満足	どちらともい えない	どちらかとい えれば不 満	不満		満足	どちらとも いえない	不満
問21	弘前の景観の魅力について(単一回答)	H28	485	1,085	544	81	28	73	1,570	544	109
			21.1	47.3	23.7	3.5	1.2	3.2	68.4	23.7	4.7
		H27	390	847	557	67	28	73	1,237	557	95
			19.9	43.2	28.4	3.4	1.4	3.7	63.0	28.4	4.8
		H26	337	932	616	82	29	67	1,269	616	111
			16.3	45.2	29.9	4.0	1.4	3.2	61.5	29.9	5.4
問22	河川や排水路が整備され、安全で快適な日常生活が確保されていることについて(単一回答)	H28	199	883	865	183	81	85	1,082	865	264
			8.7	38.5	37.7	8.0	3.5	3.7	47.1	37.7	11.5
		H27	197	658	761	181	73	92	855	761	254
			10.0	33.5	38.8	9.2	3.7	4.7	43.6	38.8	12.9
		H26	147	675	857	209	92	83	822	857	301
			7.1	32.7	41.5	10.1	4.5	4.0	39.8	41.5	14.6

(3) 生活基盤

上段:回答数 下段:回答比率		年度	1	2	3	4	5	無回答	1+2	3	4+5
			満足	どちらかといえ ば満足	どちらとも いえない	どちらかといえ ば不満足	不満		満足	どちらとも いえない	不満
問23	道路整備について(単一回答)	H28	128 5.6	697 30.4	827 36.0	414 18.0	163 7.1	67 2.9	825 35.9	827 36.0	577 25.1
		H27	118 6.0	596 30.4	671 34.2	361 18.4	140 7.1	76 3.9	714 36.4	671 34.2	501 25.5
		H26	110 5.3	615 29.8	724 35.1	393 19.0	162 7.9	59 2.9	725 35.1	724 35.1	555 26.9
問24	道路の安全・安心について(単一回答)	H28	124 5.4	651 28.4	909 39.6	391 17.0	146 6.4	75 3.3	775 33.8	909 39.6	537 23.4
		H27	101 5.1	577 29.4	739 37.7	342 17.4	124 6.3	79 4.0	678 34.6	739 37.7	466 23.8
		H26	90 4.4	573 27.8	812 39.4	371 18.0	150 7.3	67 3.2	663 32.1	812 39.4	521 25.3
問25	通勤、通学、買い物などのための交通手段が整っていることについて(単一回答)	H28	137 6.0	580 25.3	825 35.9	455 19.8	217 9.5	82 3.6	717 31.2	825 35.9	672 29.3
		H27	112 5.7	509 25.9	701 35.7	388 19.8	166 8.5	86 4.4	621 31.7	701 35.7	554 28.2
		H26	120 5.8	566 27.4	765 37.1	375 18.2	174 8.4	63 3.1	686 33.3	765 37.1	549 26.6

上段:回答数 下段:回答比率		年度	1	2	3	4	5	無回答
			16回以上	11~15回	6~10回	1~5回	0回	
問26	あなたは、通勤・通学以外で市中心部へ1ヶ月あたり何回程度外出していますか(単一回答)	H28	250 10.9	147 6.4	438 19.1	1,170 51.0	200 8.7	91 4.0
		H27	-	-	-	-	-	-
		H26	-	-	-	-	-	-

上段:回答数 下段:回答比率		年度	1	2	3	4	5	6	無回答
			路線バス	電車	タクシー	自動車 (送迎含む)	自転車	徒歩	
問27	市の中心部へ外出する時の移動手段について(単一回答)	H28	187 8.1	19 0.8	70 3.0	1,646 71.7	194 8.4	105 4.6	75 3.3
		H27	-	-	-	-	-	-	-
		H26	-	-	-	-	-	-	-

上段:回答数 下段:回答比率		年度	1	2	3	4	5	無回答	1+2	3	4+5
			満足	どちらかといえ ば満足	どちらとも いえない	どちらかといえ ば不満足	不満		満足	どちらとも いえない	不満
問28	安全な水道水をいつでも利用できることについて(単一回答)	H28	1,024 44.6	868 37.8	279 12.2	35 1.5	22 1.0	68 3.0	1,892 82.4	279 12.2	57 2.5
		H27	627 32.0	842 42.9	328 16.7	63 3.2	29 1.5	73 3.7	1,469 74.9	328 16.7	92 4.7
		H26	615 29.8	896 43.4	389 18.9	69 3.3	35 1.7	59 2.9	1,511 73.2	389 18.9	104 5.0
問29	下水道により衛生的で快適な生活が送れることについて(単一回答)	H28	945 41.2	858 37.4	352 15.3	34 1.5	32 1.4	75 3.3	1,803 78.5	352 15.3	66 2.9
		H27	568 29.0	823 41.9	384 19.6	60 3.1	51 2.6	76 3.9	1,391 70.9	384 19.6	111 5.7
		H26	549 26.6	902 43.7	461 22.3	62 3.0	35 1.7	54 2.6	1,451 70.3	461 22.3	97 4.7

2. 経年比較集計表

(4) エネルギー・環境

上段:回答数 下段:回答比率	年度	1	2	3	4	5	無回答	1+2	3	4+5
		満足	どちらかといえは満足	どちらともいえない	どちらかといえは不満	不満		満足	どちらともいえない	不満
問30 市が行っている街なかカラス対策について(単一回答)	H28	85 3.7	348 15.2	1,044 45.5	457 19.9	290 12.6	72 3.1	433 18.9	1,044 45.5	747 32.5
	H27	55 2.8	265 13.5	891 45.4	399 20.3	262 13.4	90 4.6	320 16.3	891 45.4	661 33.7
	H26	74 3.6	294 14.3	930 45.1	420 20.4	279 13.5	66 3.2	368 17.8	930 45.1	699 33.9
問31 公害、ごみ、害虫など、日常生活における生活環境について(単一回答)	H28	157 6.8	692 30.1	950 41.4	312 13.6	110 4.8	75 3.3	849 37.0	950 41.4	422 18.4
	H27	109 5.6	575 29.3	808 41.2	241 12.3	131 6.7	98 5.0	684 34.9	808 41.2	372 19.0
	H26	138 6.7	572 27.7	870 42.2	278 13.5	133 6.4	72 3.5	710 34.4	870 42.2	411 19.9

4 なりわいづくり

(1) 農林業振興

上段:回答数 下段:回答比率	年度	1	2	3	4	5	無回答	1+2	3	4+5
		満足	どちらかといえは満足	どちらともいえない	どちらかといえは不満	不満		満足	どちらともいえない	不満
問32 農産物等の生産力・販売力の強化、担い手の育成、農道等の生産基盤の整備など、市の農林業振興について(単一回答)	H28	79 3.4	423 18.4	1,381 60.1	238 10.4	71 3.1	104 4.5	502 21.9	1,381 60.1	309 13.5
	H27	57 2.9	331 16.9	1,171 59.7	210 10.7	67 3.4	126 6.4	388 19.8	1,171 59.7	277 14.1
	H26	56 2.7	373 18.1	1,194 57.9	236 11.4	101 4.9	103 5.0	429 20.8	1,194 57.9	337 16.3

(2) 観光振興

上段:回答数 下段:回答比率	年度	1	2	3	4	5	無回答	1+2	3	4+5
		満足	どちらかといえは満足	どちらともいえない	どちらかといえは不満	不満		満足	どちらともいえない	不満
問33 弘前らしい魅力ある観光資源を活かした取り組みなど、市の観光振興について(単一回答)	H28	252 11.0	875 38.1	886 38.6	146 6.4	62 2.7	75 3.3	1,127 49.1	886 38.6	208 9.1
	H27	174 8.9	682 34.8	759 38.7	182 9.3	62 3.2	103 5.2	856 43.6	759 38.7	244 12.4
	H26	143 6.9	724 35.1	865 41.9	193 9.4	64 3.1	74 3.6	867 42.0	865 41.9	257 12.5

(3) 商工業振興

上段:回答数 下段:回答比率	年度	1	2	3	4	5	無回答	1+2	3	4+5
		満足	どちらかといえは満足	どちらともいえない	どちらかといえは不満	不満		満足	どちらともいえない	不満
問34 地域産業の活性化、中心市街地等の賑わい創出や地元生産品の消費拡大など、市の商工業振興について(単一回答)	H28	68 3.0	410 17.9	1,319 57.4	306 13.3	108 4.7	85 3.7	478 20.8	1,319 57.4	414 18.0
	H27	48 2.4	328 16.7	1,055 53.8	299 15.2	111 5.7	121 6.2	376 19.2	1,055 53.8	410 20.9
	H26	58 2.8	395 19.1	1,126 54.6	292 14.2	101 4.9	91 4.4	453 22.0	1,126 54.6	393 19.0
問35 雇用の創出や労働環境の充実が図られていることについて(単一回答)	H28	40 1.7	204 8.9	1,199 52.2	520 22.6	231 10.1	102 4.4	244 10.6	1,199 52.2	751 32.7
	H27	27 1.4	160 8.2	981 50.0	455 23.2	215 11.0	124 6.3	187 9.5	981 50.0	670 34.1
	H26	28 1.4	189 9.2	1,027 49.8	476 23.1	242 11.7	101 4.9	217 10.5	1,027 49.8	718 34.8

5 仕組みづくり

(1) オール弘前体制の構築

上段:回答数 下段:回答比率		年度	1	2	3	4	5	無回答	1+2	3	4+5
			満足	どちらかといえ ば満足	どちらともい えない	どちらかとい えば不満	不満		満足	どちらとも いえない	不満
問36	「市長車座ミーティング」、「アイ デアポスト」、「市政懇談会」な ど市民から広く意見を聞く広聴 活動について(単一回答)	H28	96	516	1,402	116	56	110	612	1,402	172
			4.2	22.5	61.1	5.1	2.4	4.8	26.7	61.1	7.5
		H27	128	503	1,063	88	41	139	631	1,063	129
		6.5	25.6	54.2	4.5	2.1	7.1	32.2	54.2	6.6	
		H26	108	512	1,170	99	49	125	620	1,170	148
			5.2	24.8	56.7	4.8	2.4	6.1	30.1	56.7	7.2
問37	「広報ひろさき」、「市ホーム ページ」、「フェイスブック」、「出 前講座」など市民に広く市政情 報を提供する広報活動につい て(単一回答)	H28	222	881	966	84	48	95	1,103	966	132
			9.7	38.4	42.1	3.7	2.1	4.1	48.0	42.1	5.7
		H27	241	786	717	52	38	128	1,027	717	90
		12.3	40.1	36.5	2.7	1.9	6.5	52.3	36.5	4.6	
		H26	272	843	719	82	42	105	1,115	719	124
			13.2	40.9	34.9	4.0	2.0	5.1	54.0	34.9	6.0
問38	国内外の人々との交流が増 え、生活の向上や人材の育成 が図られていることについて (単一回答)	H28	78	446	1,490	126	47	109	524	1,490	173
			3.4	19.4	64.9	5.5	2.0	4.7	22.8	64.9	7.5
		H27	58	301	1,281	140	55	127	359	1,281	195
		3.0	15.3	65.3	7.1	2.8	6.5	18.3	65.3	9.9	
		H26	29	295	1,451	127	49	112	324	1,451	176
			1.4	14.3	70.3	6.2	2.4	5.4	15.7	70.3	8.5
問39	市民と行政が同じ目的を持ち、 パートナーとして、まちづくりに 取り組んでいることについて (単一回答)	H28	85	430	1,434	179	60	108	515	1,434	239
			3.7	18.7	62.5	7.8	2.6	4.7	22.4	62.5	10.4
		H27	70	325	1,190	167	78	132	395	1,190	245
		3.6	16.6	60.7	8.5	4.0	6.7	20.1	60.7	12.5	
		H26	39	331	1,346	174	64	109	370	1,346	238
			1.9	16.0	65.2	8.4	3.1	5.3	17.9	65.2	11.5
問40	職場や家庭、地域社会におい て男女共同参画の意識・環境 が定着していることについて (単一回答)	H28	62	378	1,456	213	80	107	440	1,456	293
			2.7	16.5	63.4	9.3	3.5	4.7	19.2	63.4	12.8
		H27	61	283	1,177	213	87	141	344	1,177	300
		3.1	14.4	60.0	10.9	4.4	7.2	17.5	60.0	15.3	
		H26	43	299	1,299	226	84	112	342	1,299	310
			2.1	14.5	63.0	11.0	4.1	5.4	16.6	63.0	15.0

上段:回答数 下段:回答比率		年度	同感する	同感しな い	どちらとも いえない	無回答
			問41	「男は仕事、女は家庭」という 考え方についてどう思います か(単一回答)	H28	169
	7.4	55.4			34.5	2.7
H27	147	979			733	103
		7.5	49.9	37.4	5.2	
		H26	180	1,054	765	64
			8.7	51.1	37.1	3.1

上段:回答数 下段:回答比率		年度	1	2	3	4	無回答	1+2	3+4
			よく参加 (活用)す る	ときどき参 加(活用) する	ほとんど 参加(活 用)しない	参加(活 用)しない		参加(活 用)する	参加(活 用)しない
問42	大学が実施する公開講座や学 園祭等への参加、教員や学生 との交流、図書館等の施設な どを活用 していますか(単一回答)	H28	60	290	630	1,245	71	350	1,875
			2.6	12.6	27.4	54.2	3.1	15.2	81.7
		H27	45	265	534	1,021	97	310	1,555
		2.3	13.5	27.2	52.0	4.9	15.8	79.3	
		H26	61	288	556	1,092	66	349	1,648
			3.0	14.0	27.0	52.9	3.2	16.9	79.9

2. 経年比較集計表

(2) 強い行政の構築

上段:回答数 下段:回答比率		年度	1	2	3	4	5	無回答	1+2	3	4+5
			評価している	どちらかといえば評価している	どちらともいえない	どちらかといえば評価していない	評価していない		評価している	どちらともいえない	評価していない
問43	葛西市長の市政への取り組みを評価していますか(単一回答)	H28	336	788	809	151	139	73	1,124	809	290
			14.6	34.3	35.2	6.6	6.1	3.2	49.0	35.2	12.6
		H27	275	637	684	141	142	83	912	684	283
			14.0	32.5	34.9	7.2	7.2	4.2	46.5	34.9	14.4
		H26	267	669	804	129	142	52	936	804	271
			12.9	32.4	39.0	6.3	6.9	2.5	45.4	39.0	13.1

上段:回答数 下段:回答比率		年度	1	2	3	4	5	無回答	1+2	3	4+5
			満足	どちらかといえば満足	どちらともいえない	どちらかといえば不満	不満		満足	どちらともいえない	不満
問44	市が進めている施策や事業、各種市民サービスなどを総合的に見た場合、満足していますか(単一回答)	H28	107	682	1,155	187	74	91	789	1,155	261
			4.7	29.7	50.3	8.1	3.2	4.0	34.4	50.3	11.4
		H27	109	501	998	171	78	105	610	998	249
			5.6	25.5	50.9	8.7	4.0	5.4	31.1	50.9	12.7
		H26	116	595	1,016	174	98	64	711	1,016	272
			5.6	28.8	49.2	8.4	4.8	3.1	34.5	49.2	13.2
問45	市役所職員の仕事ぶりに満足していますか(単一回答)	H28	148	550	966	408	148	76	698	966	556
			6.4	24.0	42.1	17.8	6.4	3.3	30.4	42.1	24.2
		H27	142	489	738	351	142	100	631	738	493
			7.2	24.9	37.6	17.9	7.2	5.1	32.2	37.6	25.1
		H26	155	527	737	393	192	59	682	737	585
			7.5	25.5	35.7	19.0	9.3	2.9	33.1	35.7	28.4

問45で「4. どちらかといえば不満」または「5. 不満」と回答した方に対する設問です 上段:回答数 下段:回答比率		年度	職員の応対・態度が悪い	仕事が遅い・待たされる	職員の仕事が行き届いていない	職員にコスト意識がない	職員の説明がわかりにくい	仕事のやり方に柔軟性がない	職員の責任感が足りない	無駄な仕事をして、必要な仕事をしていない	その他
			問46	それは、どうしてですか(複数回答)	H28	219	153	171	145	129	229
39.4	27.5	30.8				26.1	23.2	41.2	31.5	18.3	16.9
H27	217	148			162	143	124	185	167	90	99
	44.0	30.0			32.9	29.0	25.2	37.5	33.9	18.3	20.1
H26	252	152			157	148	149	208	196	112	126
	43.1	26.0			26.8	25.3	25.5	35.6	33.5	19.1	21.5

※問46に対する回答の構成比については、母数を問45で「4. どちらかといえば不満」または「5. 不満」と回答した件数とします。

2. 経年比較集計表

上段:回答数 下段:回答比率		年度	1	2	3	4	5	無回答	1+2	3	4+5
			満足	どちらかといえ ば満足	どちらとも いえ ない	どちらかといえ ば不 満	不満		満足	どちらとも いえ ない	不満
問47	前向きに取り組む職員の育成により、市民サービスが向上し、効率的・効果的な行政運営が図られていることについて(単一回答)	H28	97 4.2	520 22.6	1,381 60.1	137 6.0	55 2.4	106 4.6	617 26.9	1,381 60.1	192 8.4
		H27	101 5.1	489 24.9	1,079 55.0	107 5.5	54 2.8	132 6.7	590 30.1	1,079 55.0	161 8.2
		H26	106 5.1	437 21.2	1,215 58.9	133 6.4	52 2.5	120 5.8	543 26.3	1,215 58.9	185 9.0
問48	近隣市町村との連携・協力による地域活性化について(単一回答)	H28	89 3.9	466 20.3	1,463 63.7	117 5.1	46 2.0	115 5.0	555 24.2	1,463 63.7	163 7.1
		H27	100 5.1	428 21.8	1,164 59.3	88 4.5	42 2.1	140 7.1	528 26.9	1,164 59.3	130 6.6
		H26	107 5.2	453 22.0	1,231 59.7	112 5.4	37 1.8	123 6.0	560 27.1	1,231 59.7	149 7.2

上段:回答数 下段:回答比率		年度	1	2	3	無回答	1+2	3
			よく知っ ている	知っ ている	知らない		知っ ている	知らない
問49	公共施設の老朽化による維持管理費用や更新費用の増大など、公共施設を取りまく様々な問題について知っていますか(単一回答)	H28	74 3.2	652 28.4	1,497 65.2	73 3.2	726 31.6	1,497 65.2
		H27	79 4.0	582 29.7	1,191 60.7	110 5.6	661 33.7	1,191 60.7
		H26	74 3.6	611 29.6	1,294 62.7	84 4.1	685 33.2	1,294 62.7