

平成 23 年度 弘前市市民評価アンケート
『子ども達の笑顔あふれる弘前づくりのためのアンケート』

集計結果報告書

平成 23 年 8 月

弘 前 市

目 次

① アンケートの概要

1 調査の目的	1
2 調査概要	1
(1) 調査の内容	1
(2) 実施方法	1
(3) 回収結果	1

② 集計結果の概要

1 市政への総合的な評価について	
(1) 弘前は住みよいまちか	3
(2) 葛西市長の市政への取り組みは	4
(3) 市の施策・事業・市民サービスなどは	4
(4) 市役所の働きぶりは	5
2 アクションプランに掲げている各約束に関する施策について	
(1) 満足度	6
(2) 数年前との比較	7
(3) 今後の重要度	8
(4) 満足度と数年前との比較の関係	9
(5) 満足度と今後の重要度の関係	10
3 その他個別の施策について	
(1) 『男は仕事、女は家庭』という考え方は	11
(2) 現在の男女の地位の平等感	12
(3) 自分の健康状態	13
(4) 日ごろ生きがいを感じているかは	14
(5) 地域の活動や行事への参加	15
(6) スポーツ、レクリエーションをしているかは	15
(7) 青少年の健全育成活動の参加	16
(8) 習い事や趣味、ボランティアなどの生涯活動をしているかは	17

(9) 市内の大学や短大を利活用しているかは……………	18
(10) 東日本大震災などのときに、市の災害関連情報を 何から知り得ていたかは……………	18

③ 集計表

【Ⅰ アクションプランに掲げている各約束に関する施策について】……………	21
【Ⅱ 市政への総合的な評価について】……………	27
【Ⅲ その他個別の施策について】……………	29

<資料>

平成23年度市民評価アンケート調査表……………	34
-------------------------	----

【ご利用にあたって】

- 1 結果数値(%)は、小数第2位を四捨五入して、小数第1位まで表示しています。
- 2 回答者に複数の回答を求める設問の回答合計は、100%を超えています。

1 アンケートの概要

1 調査の目的

アクションプランに基づき、市民主権システムによる市政運営の実現を図ることを目的に、市民評価アンケートを実施しました。また、本アンケートの結果は、市長の給与決定の資料としても活用します。

2 調査概要

(1) 調査の内容

- ①アクションプランに掲げている各約束に関する施策について（29項目）
- ②市政への総合的な評価について（5項目）
- ③その他個別の施策について（12項目）
- ④自由意見等

(2) 実施方法

対象は、16歳以上の市民6,000人を無作為に抽出。郵送による調査票の配布及び回収により、平成23年5月17日～31日の期間で実施しました。

（ただし、6月24日到着分までのデータを集計対象としています。）

(3) 回収結果

- ①回答件数 2,130件（35.5%）

	回答件数／送付件数（回収率）	
※旧弘前市市街地	1,826件	4,902件（37.3%）
旧弘前市出張所地域	160件	667件（24.0%）
旧岩木町	113件	337件（33.5%）
旧相馬村	29件	94件（30.9%）

- ②調査不能件数 30件（0.5%）※転居等により返戻された件数

③回答者の属性

区 分		件 数	構 成 比
性 別	男	937	44.0
	女	1,123	52.7
	無回答	70	3.3

区 分		件 数	構 成 比
年 代 別	16～19歳	11	0.5
	20～29歳	116	5.9
	30～39歳	236	11.1
	40～49歳	309	14.8
	50～59歳	406	18.6
	60～69歳	528	25.5
	70歳以上	497	22.2
	無回答	27	0.7

区 分		件 数	構 成 比
居 住 年 数	3年未満	236	11.1
	3～10年未満	370	17.4
	10～20年未満	373	17.5
	20年以上	1,114	52.3
	無回答	37	1.7

区 分		件 数	構 成 比
職 業 別	農林漁業	127	6.0
	自営業・経営者	185	8.7
	勤め人	785	36.9
	専業主婦（主夫）	224	10.5
	学 生	31	1.5
	無 職	666	31.2
	そ の 他	81	3.8
	無回答	32	1.5

④自由意見について

自由意見欄に記述があった人は2,130人中799人で、37.5%でした。

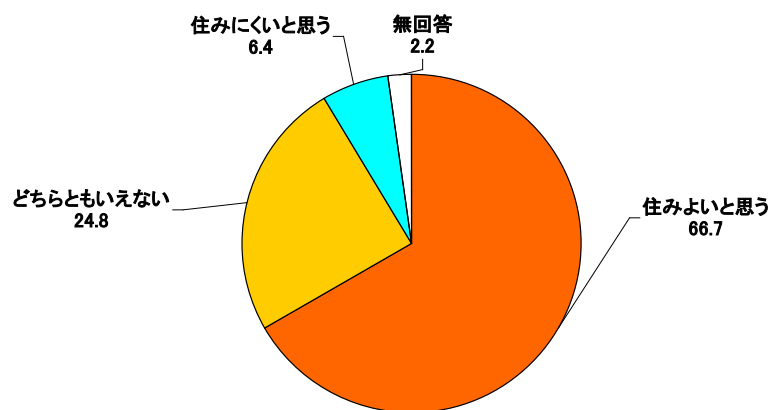
2 集計結果の概要

1 市政への総合的な評価について

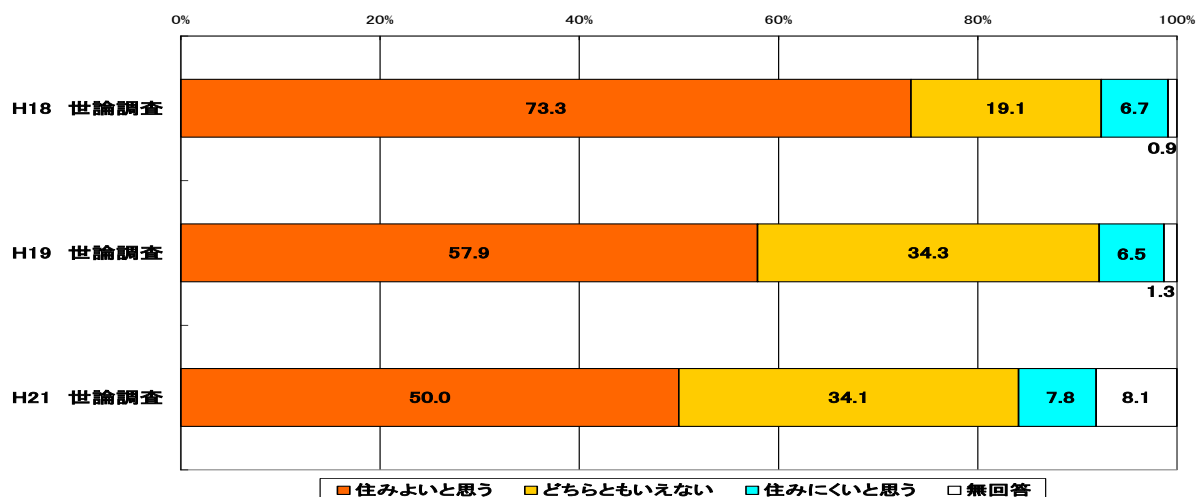
(1) 弘前は住みよいまちか

『あなたは、弘前市は住みよいまちだと思いますか』の問いには、「住みよいと思う」と答えた人は66.7%、「どちらともいえない」と答えた人は24.8%、「住みにくいと思う」と答えた人は6.4%でした。

また、「住みよいと思う」と答えた人の割合は近年減少傾向にありましたが、今回の調査では前回調査（H21 世論調査）の50.0%を16.7ポイント上回りました。



(参考) 過去の調査結果



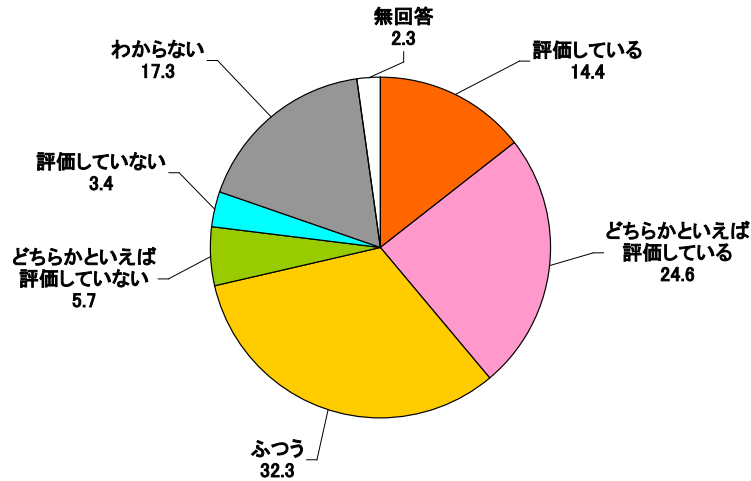
注1：「世論調査」とは、市の各種行政や施策の基礎資料とするため、調査員により約2,000世帯を対象に行っている調査です。

注2：「H18 世論調査」の「住みよいと思う」は、「住みよいと思う」と「どちらかといえば住みよいと思う」の合計、また、「住みにくいと思う」は、「住みにくいと思う」と「どちらかといえば住みにくいと思う」の合計です。

(2) 葛西市長の市政への取り組みは

『あなたは、葛西市長の市政への取り組みをどの程度評価していますか』の問いには、「評価している」「どちらかといえば評価している」と答えた人は合計で39.0%でした。

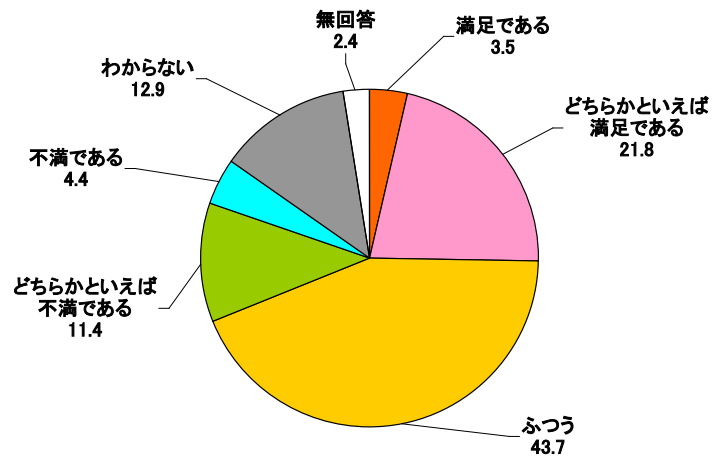
一方、「評価していない」「どちらかといえば評価していない」と答えた人は合計で9.1%でした。



(3) 市の施策・事業・市民サービスなどは

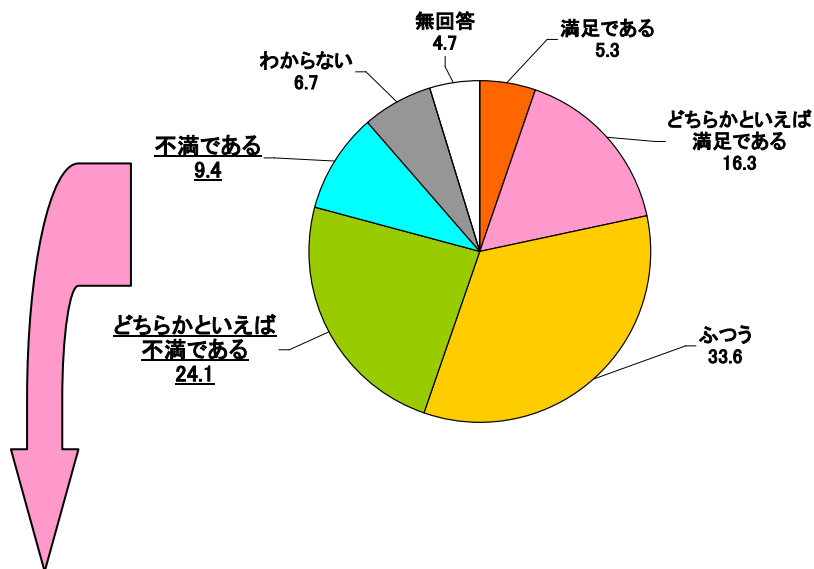
『あなたは、市が進めている施策や事業、各種市民サービスなどを総合的に見た場合、どの程度満足していますか』の問いには、「満足」「どちらかといえば満足」と答えた人は合計で25.3%でした。

一方、「不満」「どちらかといえば不満」と答えた人は合計で15.8%でした。



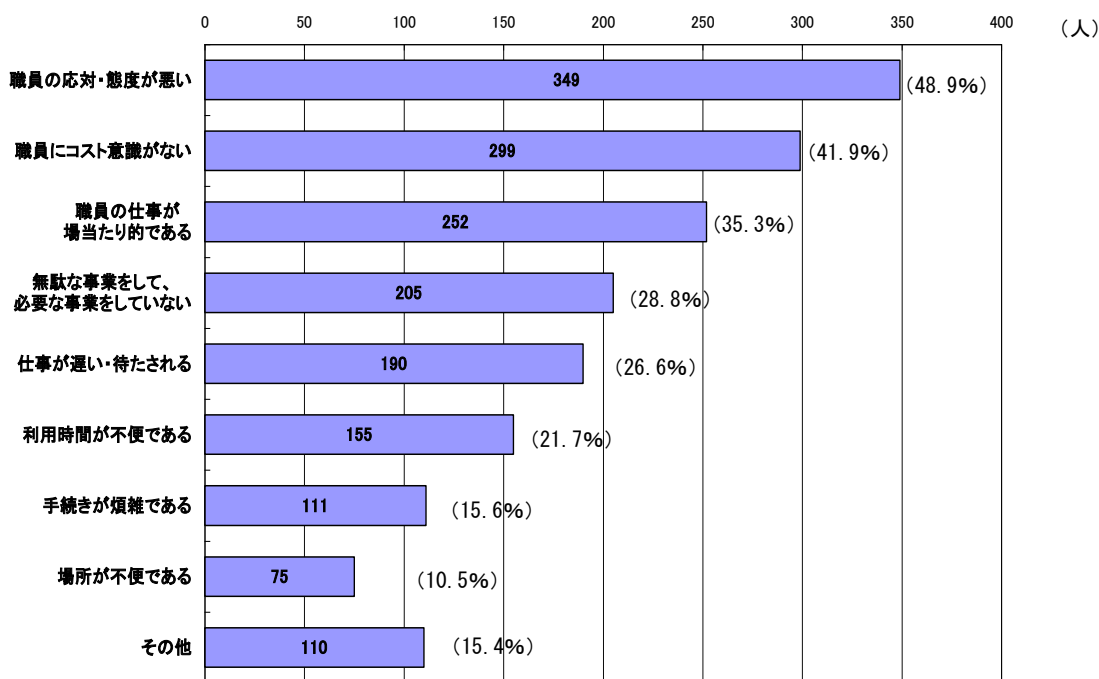
(4) 市役所の働きぶりは

『あなたは、市役所の働きぶりに満足していますか』の問いには、「満足」「どちらかといえば満足」と答えた人は合計で 21.6%でした。
 一方、「不満」「どちらかといえば不満」と答えた人は合計で 33.5%でした。



(4) - 1 市役所の働きぶりに不満の理由は

また、前の質問で「不満・どちらかといえば不満」と答えた 713 人のうち、『それは、どうしてですか』の問いには、「職員の対応・態度が悪い」と答えた人が 349 人で、次いで「職員にコスト意識がない」と答えた人は 299 人でした。



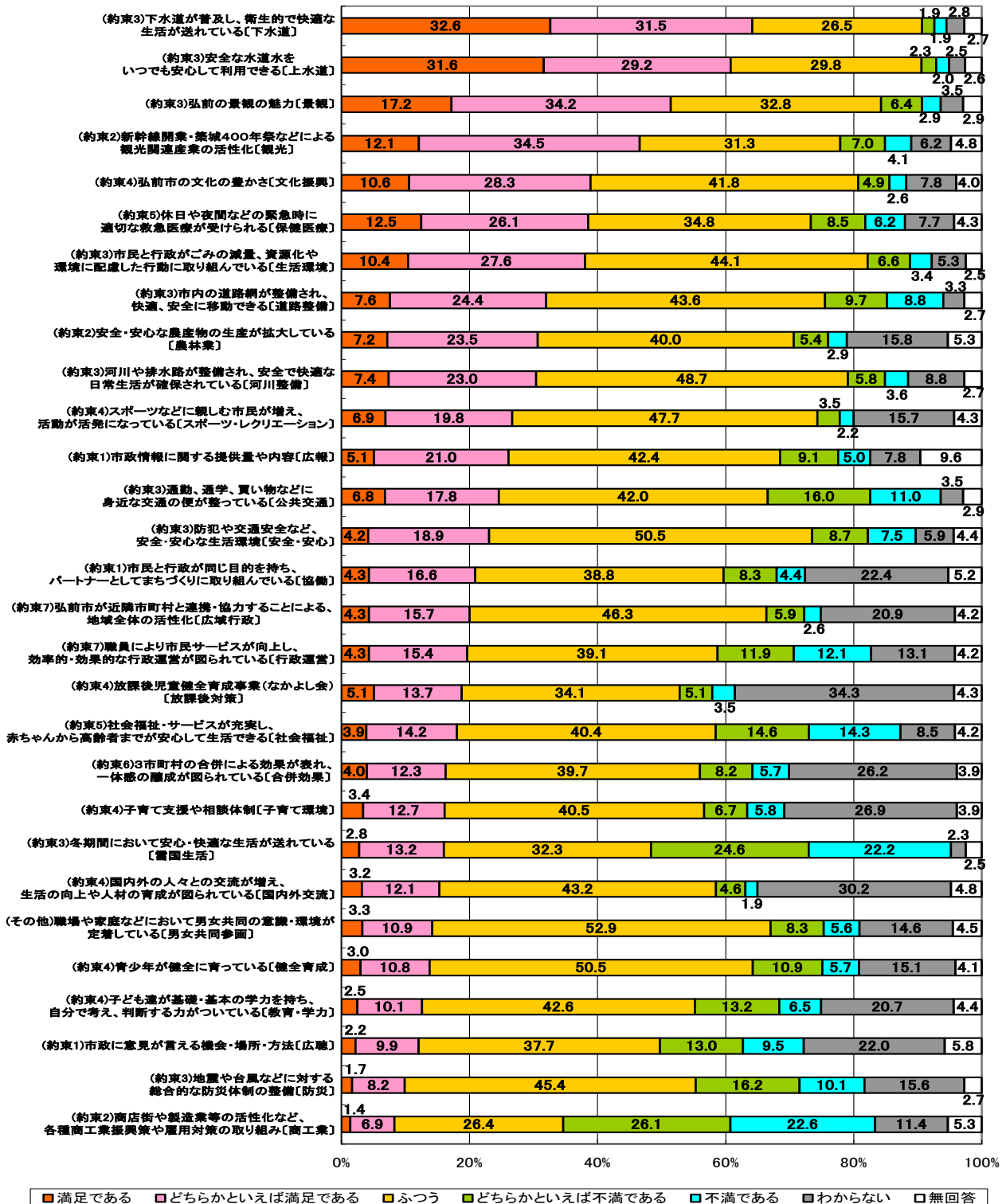
(複数回答可)

2 アクションプランに掲げている各約束に関する施策について

(1) 満足度

「下水道が普及し、衛生的で快適な生活が送れることについて」や「安全な水道水をいつでも安心して利用できることについて」などの満足度が高くなっています。

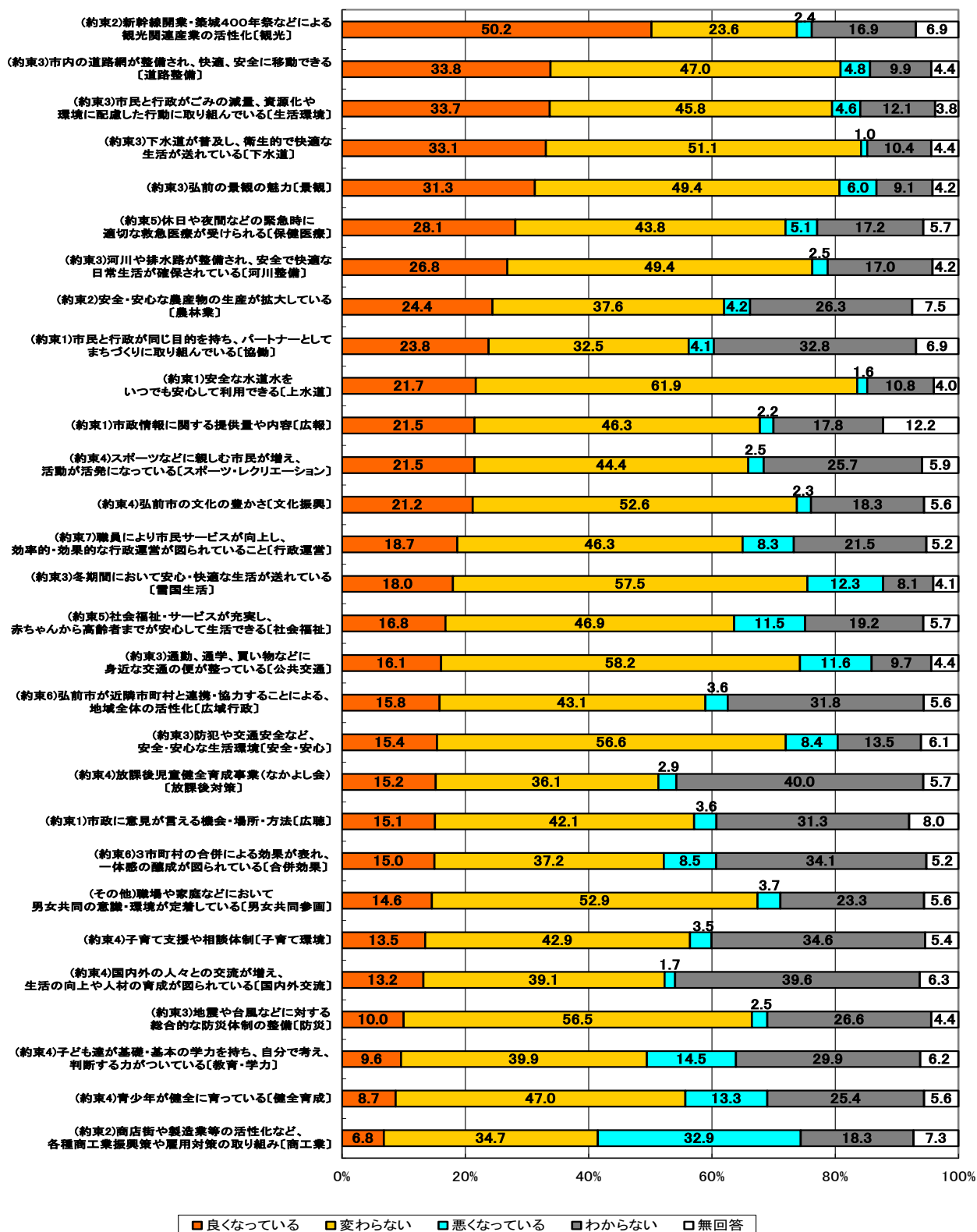
一方、「商店街や製造業等の活性化など、各種商工業振興策や雇用対策の取り組みについて」や「地震や台風などに対する総合的な防災体制の整備について」などの満足度が低くなっています。



(2) 数年前との比較

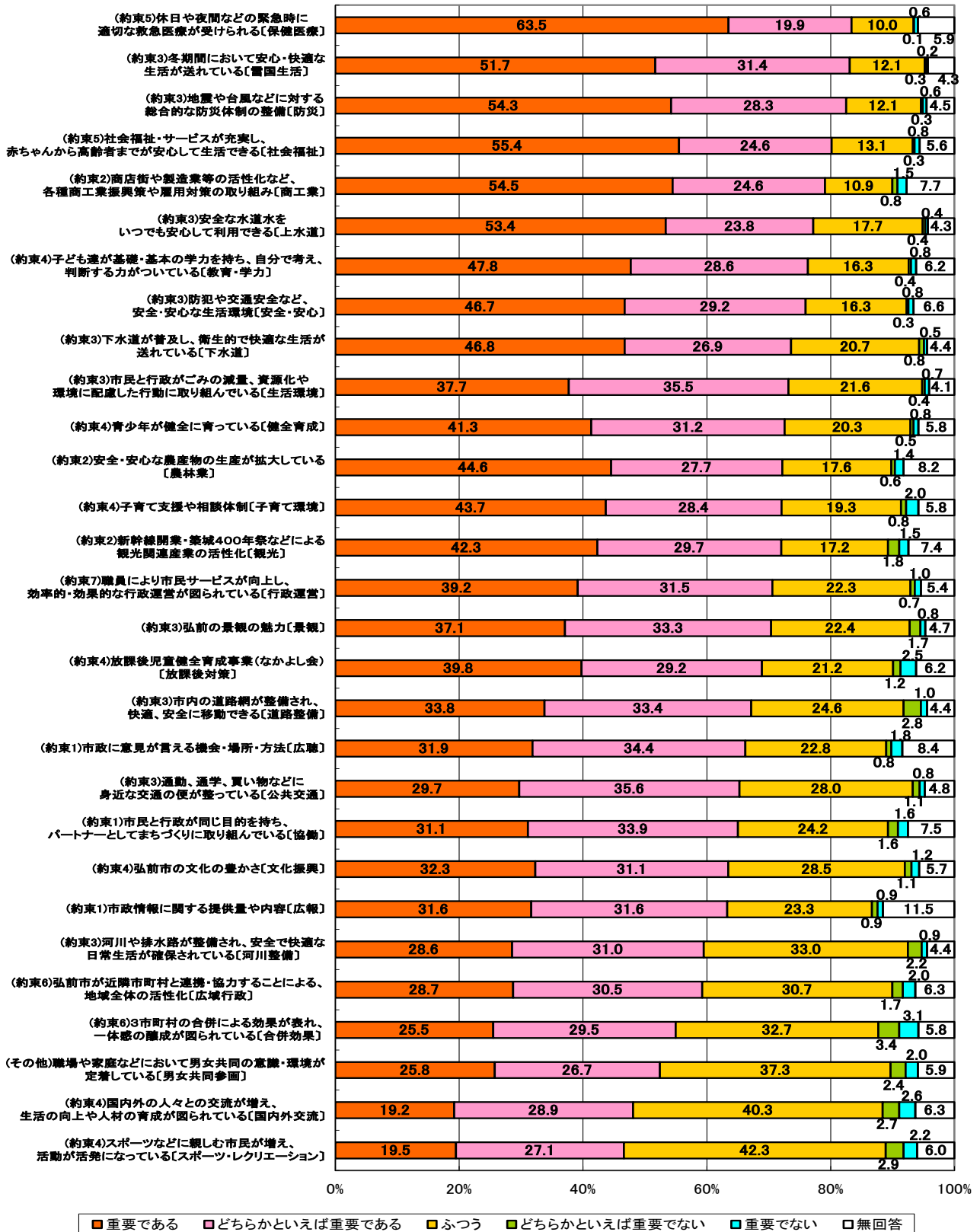
数年前よりよくなっていると感じている割合が高いのは、「新幹線開業・築城400年祭を契機とした、様々な取り組みによる観光関連産業の活性化について」や「市内の道路網が整備され、快適、安全に移動できることについて」などとなっています。

一方、数年前より悪くなっていると感じている割合が高いのは、「商店街や製造業等の活性化など、各種商工業振興策や雇用対策の取り組みについて」などとなっています。



(3) 今後の重要度

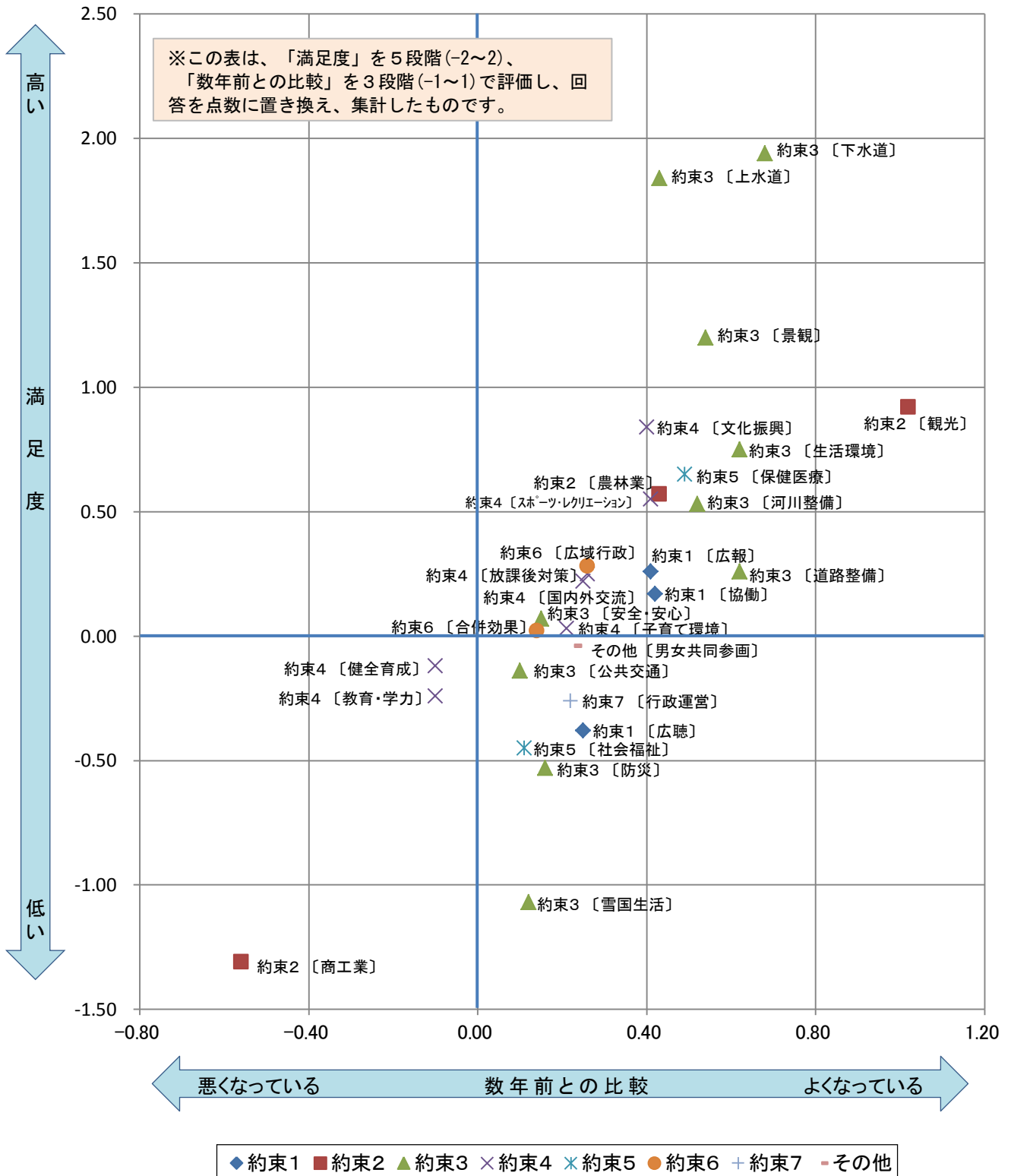
「休日や夜間などの緊急時に適切な救急医療が受けられることについて」「冬期間において安心・快適な生活が送れていることについて」や「地震や台風などに対する総合的な防災体制の整備について」などの重要度が高くなっています。



(4) 「満足度」と「数年前との比較」の関係

アクションプランに掲げている各約束に関する施策について、「満足度」と「数年前との比較」の関係を示したのが下図であり、縦軸は「満足度」、横軸は「数年前との比較」を表しています。それぞれ上(右)へ向かうほど「満足度」が高く(「良くなっている」)、下(左)へ向かうほど「満足度」が低い(「悪くなっている」)ことを示しています。

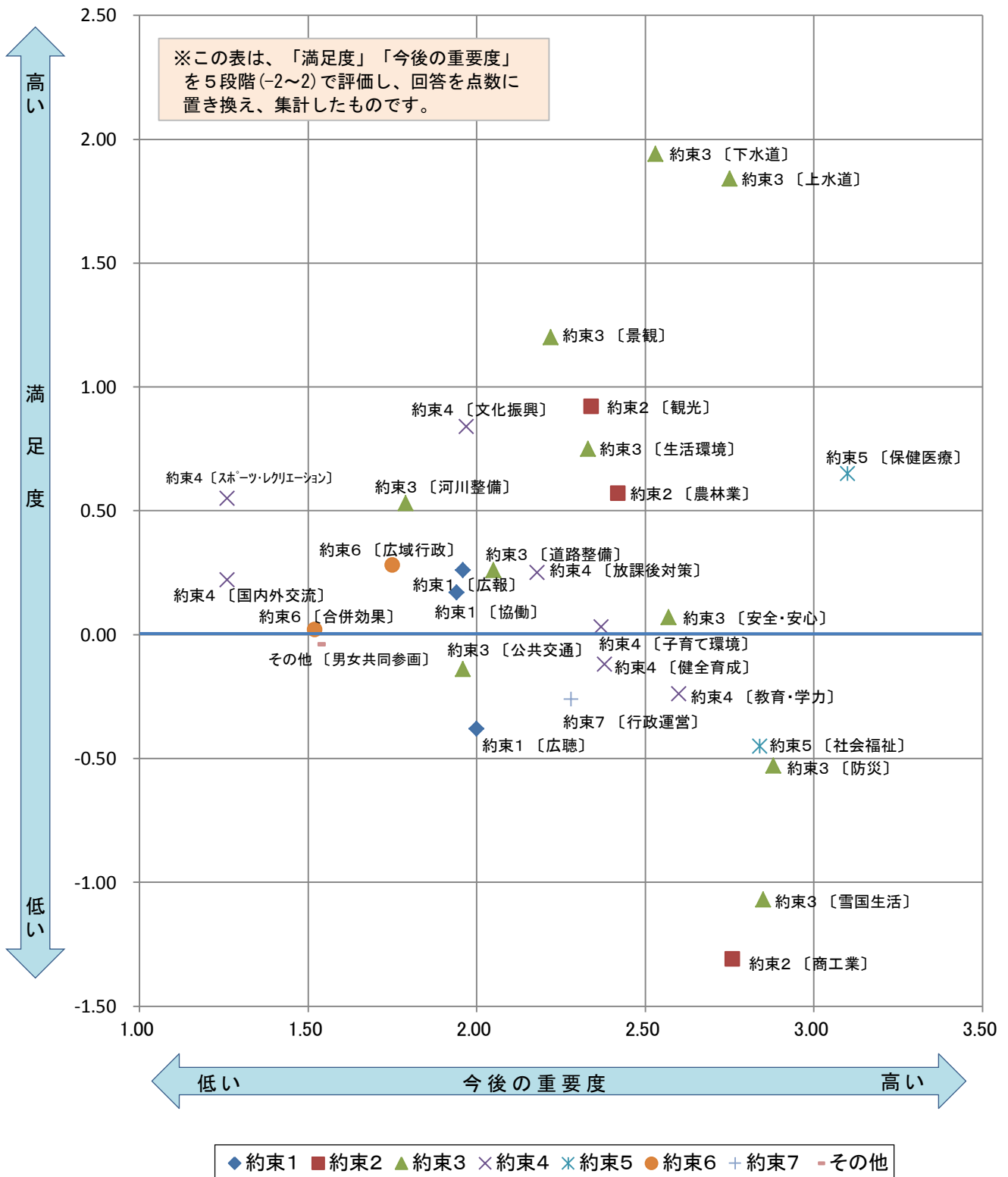
この中で、「満足度」が高く「数年前と比較」して良くなっていると感じているのは「下水道」「観光」などの項目であり、一方、「満足度」が低く「数年前と比較」して悪くなっていると感じているのは「商工業」「教育・学力」「健全育成」の項目となっています。



(5) 「満足度」と「今後の重要度」の関係

アクションプランに掲げている各約束に関する施策について、「満足度」と「今後の重要度」の関係を示したのが下図であり、縦軸は「満足度」、横軸は「今後の重要度」を表しています。それぞれ上(右)へ向かうほど「満足度」「今後の重要度」が高く、下(左)へ向かうほど「満足度」「今後の重要度」が低いことを示しています。

この中で、「満足度」「今後の重要度」とも高くなっている項目は「上水道」「下水道」などであり、一方、「満足度」が低く「今後の重要度」が高いのは「商工業」「雪国生活」の項目となっています。

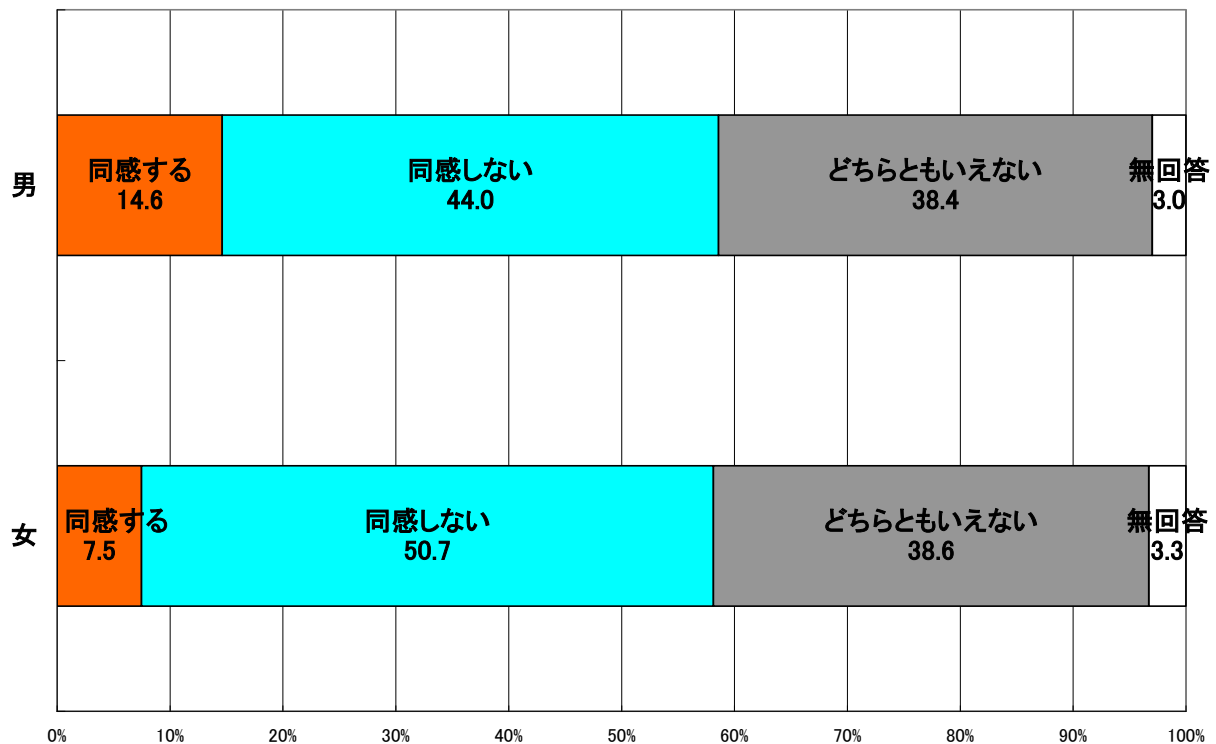
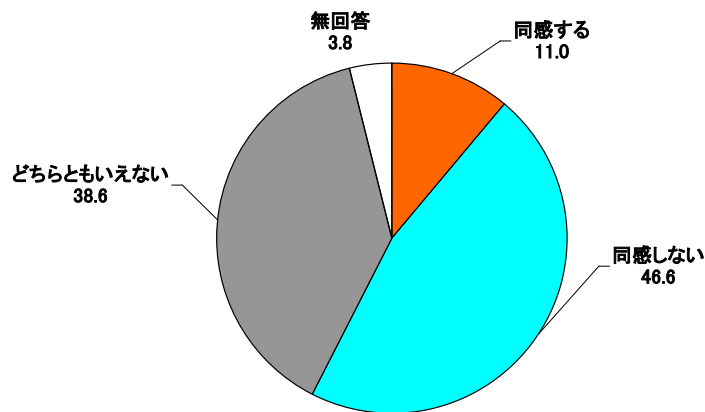


3 その他個別の施策について

(1) 「男は仕事、女は家庭」という考え方は

『男は仕事、女は家庭という考え方についてどう思いますか』の問いには、「同感する」と答えた人は11.0%、「同感しない」と答えた人は46.6%でした。

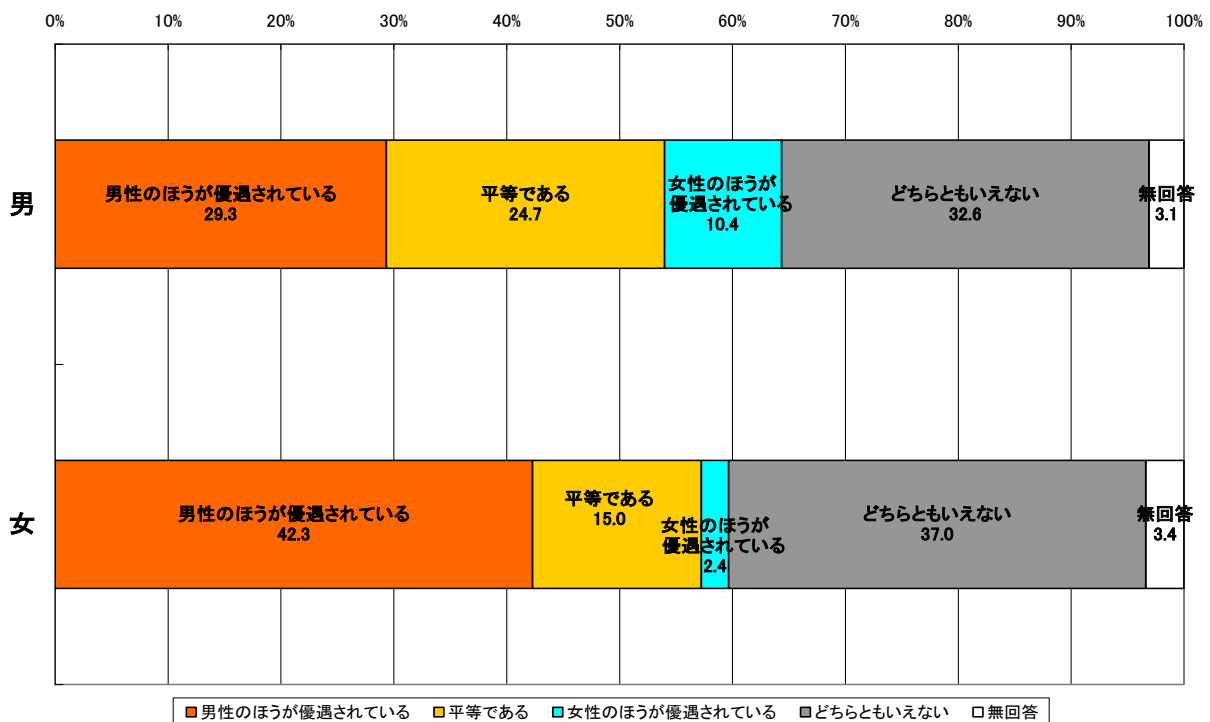
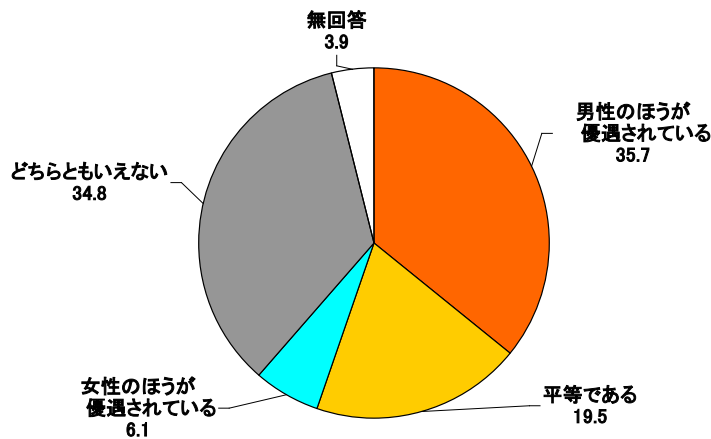
男女別で見ると、「同感する」と答えた人は、男性が14.6%、女性が7.5%となり、男性の割合が高くなっています。一方、「同感しない」と答えた人は、男性が44.0%、女性が50.7%となり、女性の割合が高くなっています。



(2) 現在の男女の地位の平等感

『現在の男女の地位の平等感についてどのように感じていますか』の問いには、「男性のほう

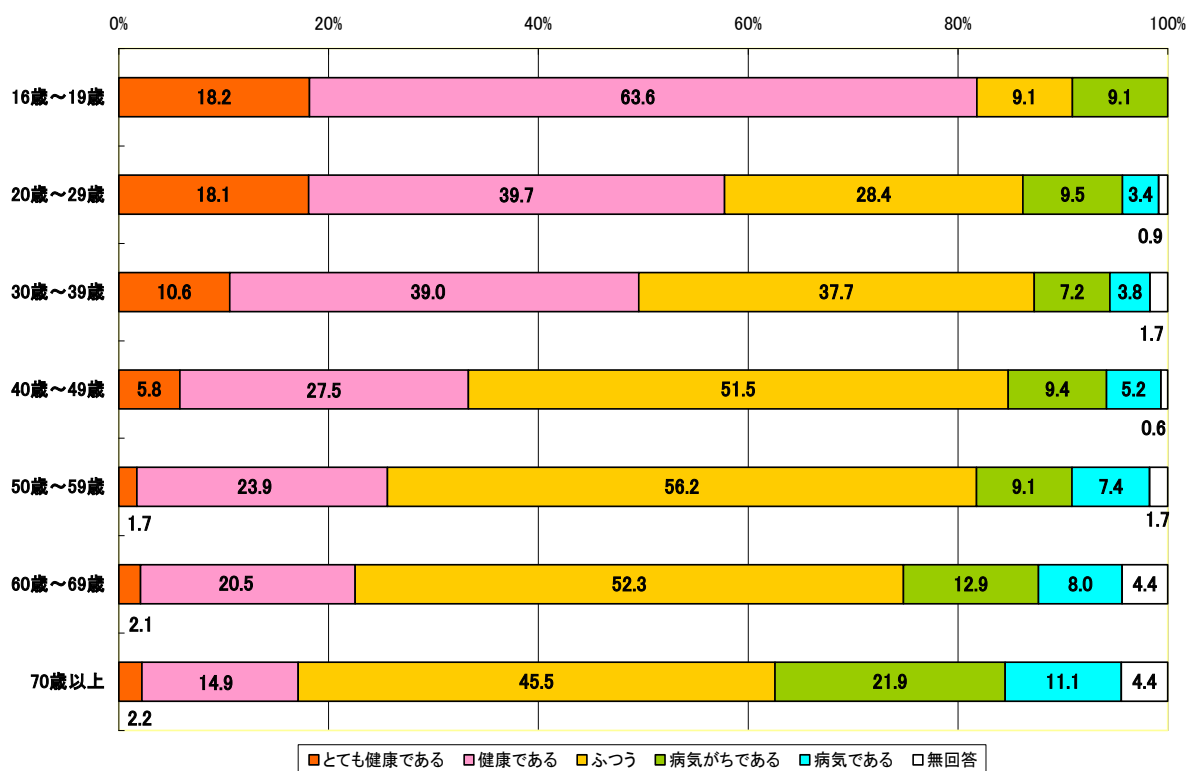
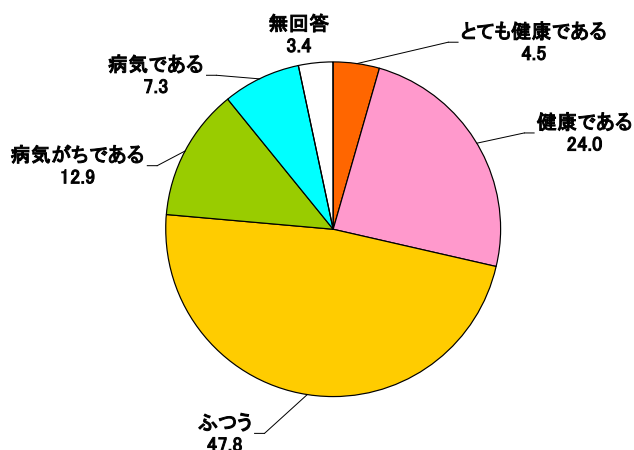
が優遇されている」と答えた人は35.7%、「平等である」と答えた人は19.5%、「女性のほう



(3) 自分の健康状態は

『自分の健康状態についてどう思いますか』の問いには、「とても健康である」「健康である」と答えた人は合計で28.5%、「ふつう」と答えた人は47.8%、「病気がちである」「病気である」と答えた人は合計で20.2%でした。

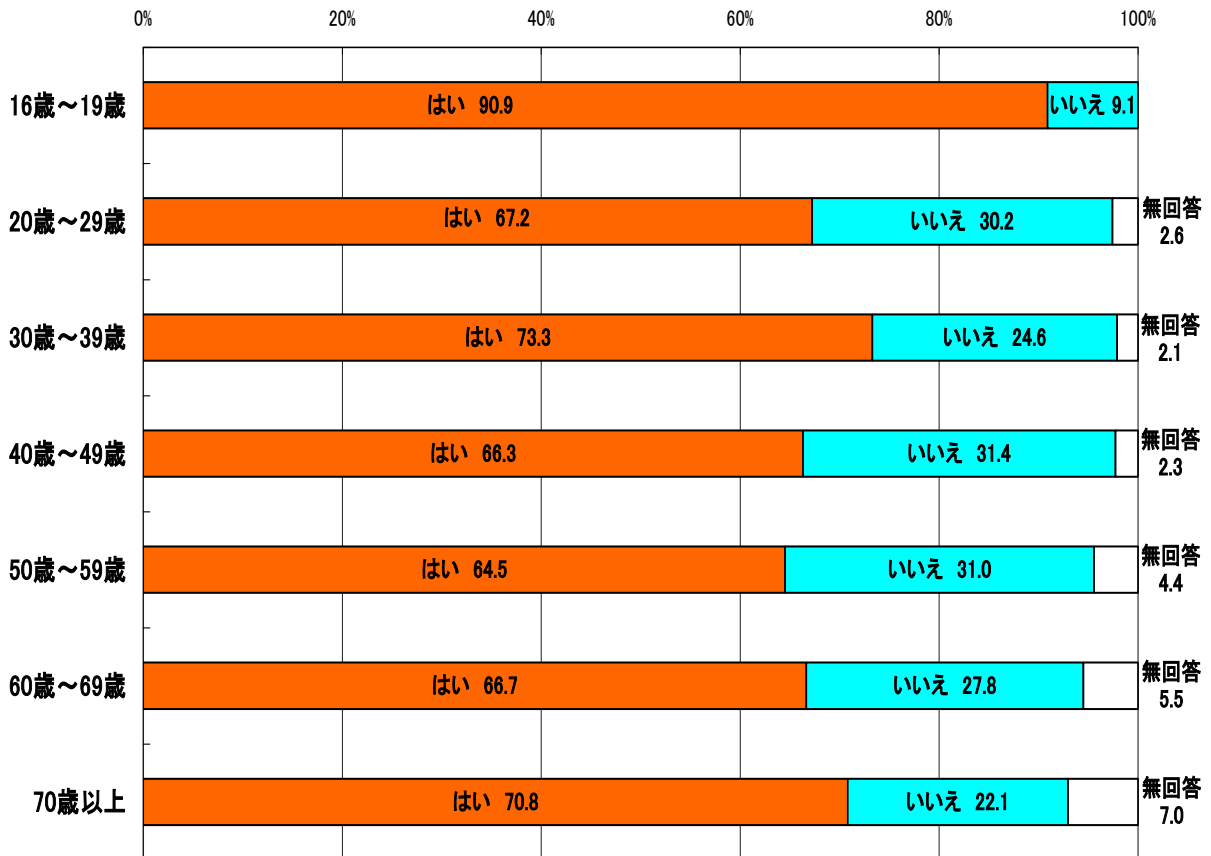
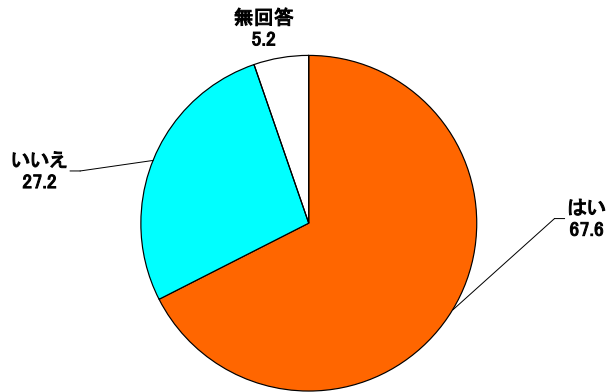
年代別に見ると、「とても健康である」「健康である」と答えた人は、10代（16歳～19歳）が81.8%と最も高く、年代が高くなるにつれてその割合は減少する傾向にあり、70歳以上では17.1%となっています。



(4) 日ごろ生きがいを感じてるかは

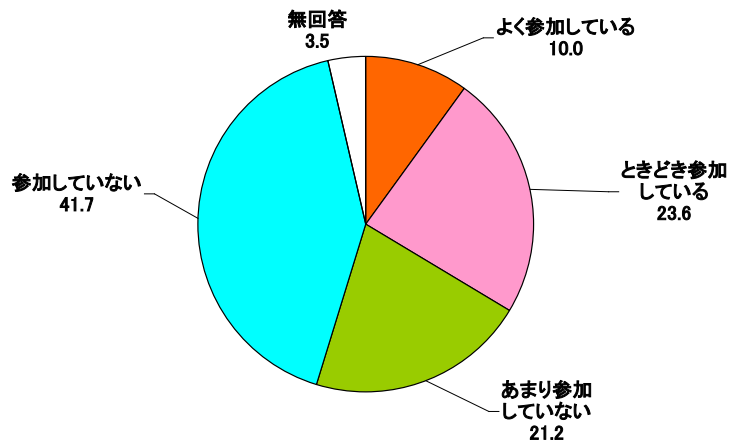
『日ごろ生きがいを感じていますか』の問いには、「はい」と答えた人は67.6%、「いいえ」と答えた人は27.2%でした。

年代別に見ると、「はい」と答えた人は、10代（16歳～19歳）が90.9%と最も高く、また、「いいえ」と答えた人は40歳～49歳が31.4%で最も高くなりました。



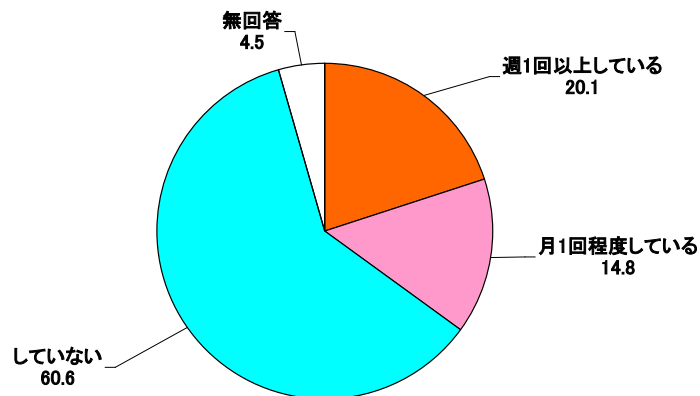
(5) 地域の活動や行事への参加は

『町会や公民館などの地域の活動や行事に参加していますか』の問いには、「よく参加している」「ときどき参加している」と答えた人は合計で33.6%、「あまり参加していない」「参加していない」と答えた人は合計で62.9%でした。



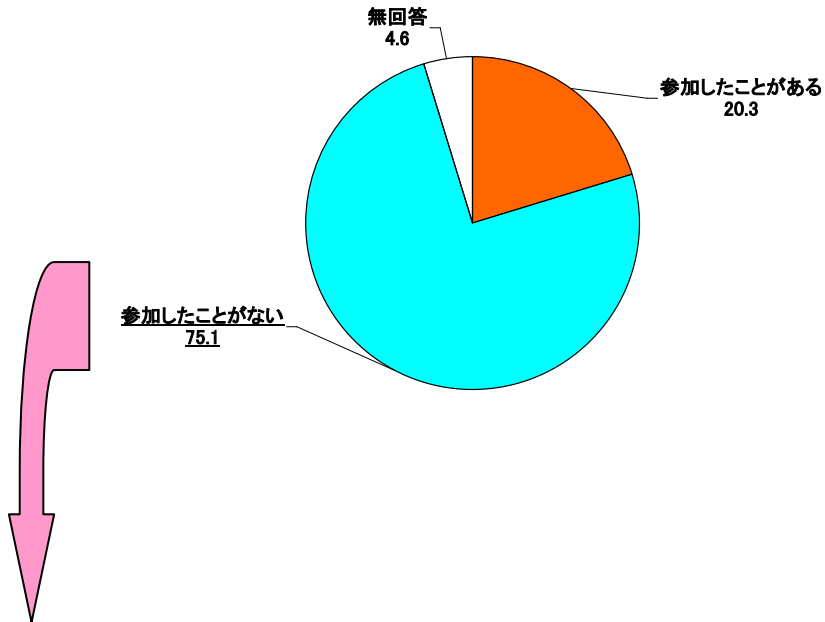
(6) スポーツ、レクリエーションをしているかは

『日ごろ、スポーツ、レクリエーションをしていますか』の問いには、「週1回以上している」「月1回程度している」と答えた人は合計で34.9%、「していない」と答えた人は60.6%でした。



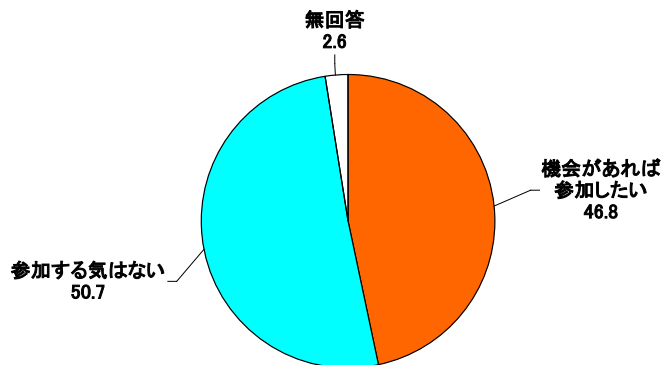
(7) 青少年の健全育成活動の参加は

『青少年の健全育成活動（子ども会等を含む）に参加していますか』の問いには、「参加したことがある」と答えた人は20.3%、「参加したことがない」と答えた人は75.1%でした。



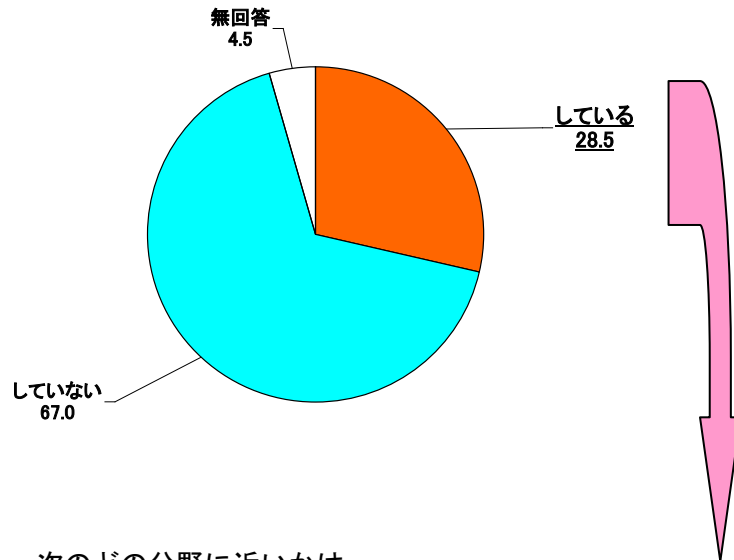
(7) - 1 今後はどうするかは

また、前の質問で「参加したことがない」と答えた人のうち、『今後はどうしますか』の問いには、「機会があれば参加したい」と答えた人は46.8%、「参加する気はない」と答えた人は50.7%でした。



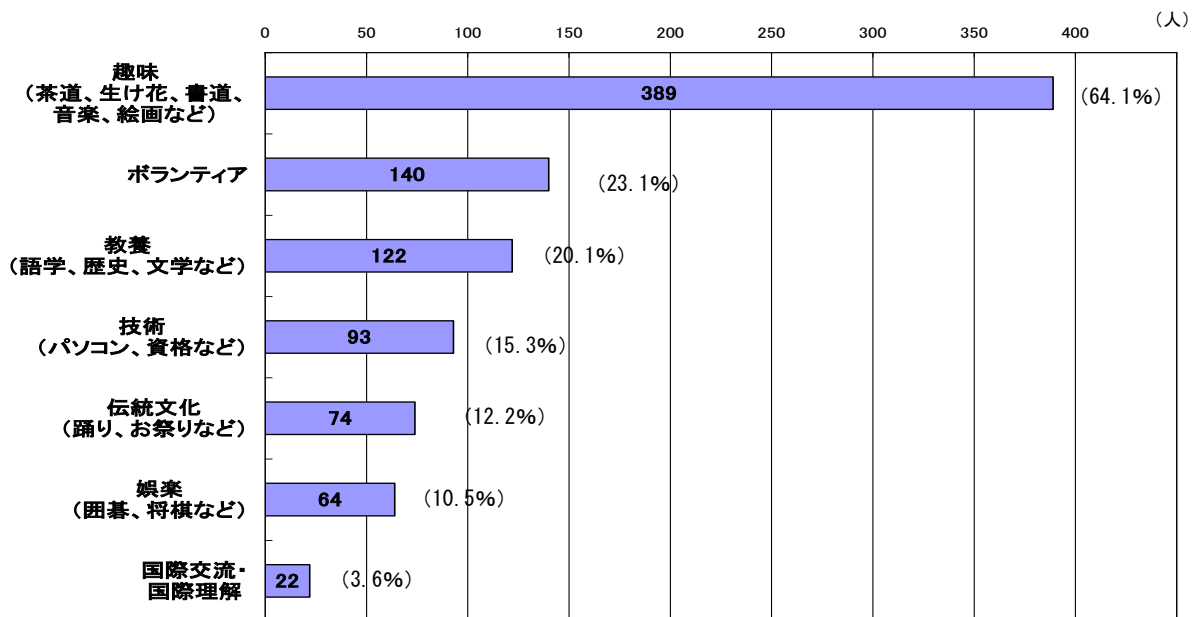
(8) 習い事や趣味、ボランティアなど、いわゆる生涯活動をしているかは

『日ごろ（週1回～2週に1回程度以上）習い事や趣味、ボランティアなど、いわゆる生涯活動をしていますか』の問いには、「している」と答えた人は28.5%、「していない」と答えた人は67.0%でした。



(8) - 1 次のどの分野に近いかは

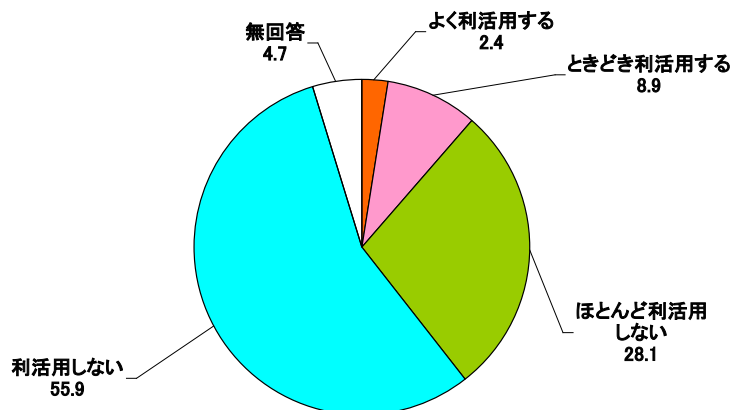
また、前の質問で「している」と答えた607人のうち、『どの分野が一番近いと思いますか』の問いには、「趣味（茶道、生け花、書道、音楽、絵画など）」と答えた人が389人、次いで「ボランティア」が140人、「教養（語学、歴史、文学など）」が122人でした。



(複数回答可)

(9) 市内の大学や短大を利活用しているかは

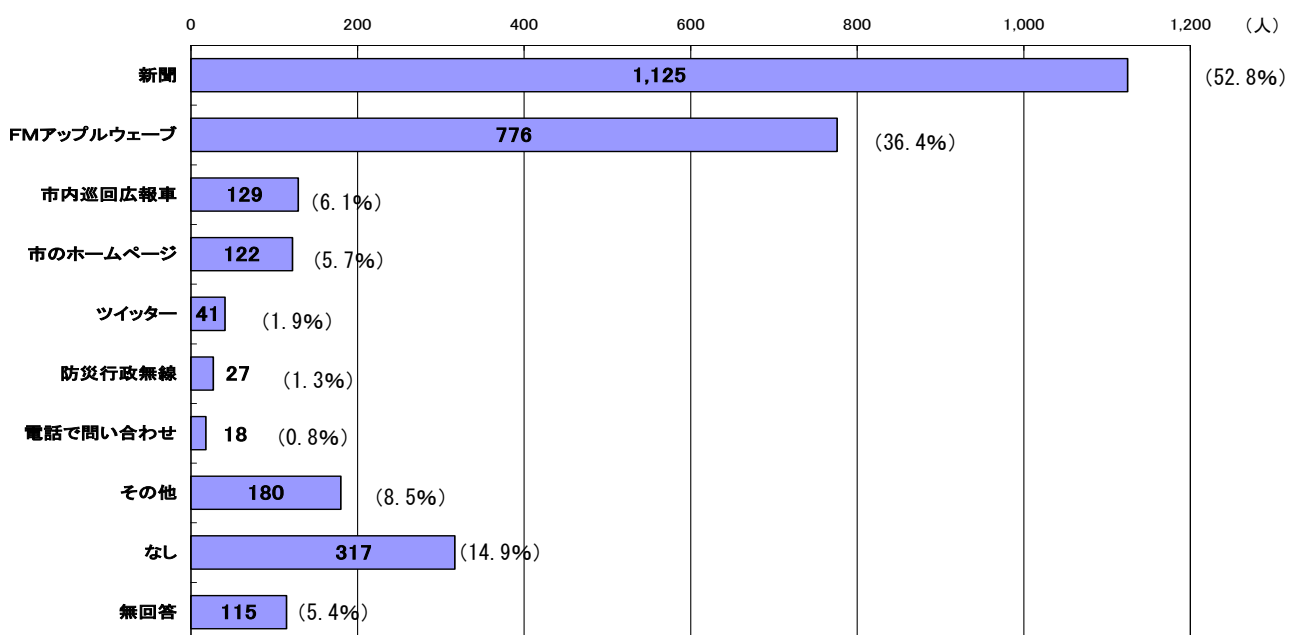
『市内の大学や短大が実施する公開講座や学園祭等への参加、教員や学生との交流、図書館等の施設の利用などを通して、市内の大学や短大を利活用していますか』の問いには、「よく利活用する」「ときどき利活用する」と答えた人は合計で11.3%、「ほとんど利活用しない」「利活用しない」と答えた人は合計で84.0%でした。



(10) 東日本大震災などのときに、市の災害関連情報を何から知り得ていたかは

『先の東日本大震災及びその後の余震のときに、市が提供している災害関連情報を何から知り得ていましたか』の問いには、「新聞」と答えた人は1,125人、「FMアップルウェーブ」と答えた人は776人でした。

一方、「なし」と答えた人は317人でした。



(複数回答可)

3 集計表

3 集計表

【I アクションプランに掲げている各約束に関する施策について】

設 問	現 在 の 満 足 度									
	1 満 足 で あ る	2 ど ち ら か 満 足 で あ る ば	3 ふ つ う	4 ど ち ら か 不 満 で あ る ば	5 不 満 で あ る	6 わ か ら な い	無 回 答	満 足 で あ る (1 + 2)	ふ つ う (3)	不 満 で あ る (4 + 5)
【問1】市民と行政が同じ目的を持ち、パートナーとしてまちづくりに取り組んでいることについて〔協働〕	92	353	826	177	93	478	111	445	826	270
	4.3	16.6	38.8	8.3	4.4	22.4	5.2	20.9	38.8	12.7
【問2】市政に意見が言える機会・場所・方法について〔広聴〕	46	210	803	277	202	468	124	256	803	479
	2.2	9.9	37.7	13.0	9.5	22.0	5.8	12.0	37.7	22.5
【問3】市政情報に関する提供量や内容について〔広報〕	108	448	904	193	106	166	205	556	904	299
	5.1	21.0	42.4	9.1	5.0	7.8	9.6	26.1	42.4	14.0
【問4】安全・安心な農産物の生産が拡大していることについて〔農林業〕	153	501	852	114	61	336	113	654	852	175
	7.2	23.5	40.0	5.4	2.9	15.8	5.3	30.7	40.0	8.2
【問5】新幹線開業・築城400年祭を契機とした、様々な取り組みによる観光関連産業の活性化について〔観光〕	257	734	666	150	87	133	103	991	666	237
	12.1	34.5	31.3	7.0	4.1	6.2	4.8	46.5	31.3	11.1
【問6】商店街や製造業等の活性化など、各種商工業振興策や雇用対策の取り組みについて〔商工業〕	29	146	563	556	481	242	113	175	563	1,037
	1.4	6.9	26.4	26.1	22.6	11.4	5.3	8.2	26.4	48.7
【問7】防犯や交通安全など、安全・安心な生活環境について〔安全・安心〕	89	402	1,075	186	160	125	93	491	1,075	346
	4.2	18.9	50.5	8.7	7.5	5.9	4.4	23.1	50.5	16.2
【問8】地震や台風などに対する総合的な防災体制の整備について〔防災〕	36	174	968	346	216	332	58	210	968	562
	1.7	8.2	45.4	16.2	10.1	15.6	2.7	9.9	45.4	26.4
【問9】冬期間において安心・快適な生活が送れていることについて〔雪国生活〕	60	282	689	524	473	48	54	342	689	997
	2.8	13.2	32.3	24.6	22.2	2.3	2.5	16.1	32.3	46.8
【問10】市内の道路網が整備され、快適・安全に移動できることについて〔道路整備〕	162	520	928	206	187	70	57	682	928	393
	7.6	24.4	43.6	9.7	8.8	3.3	2.7	32.0	43.6	18.5

上段:回答数
下段:構成比

数年前との比較					今 後 の 重 要 度								
1 良 く な っ て い る	2 変 わ ら な い	3 悪 く な っ て い る	4 わ か ら な い	無 回 答	1 重 要 で あ る	2 ど ち ら か と い え ば 重 要 で あ る	3 ふ つ う	4 ど ち ら か と い え ば 重 要 で な い	5 重 要 で な い	無 回 答	重 要 で あ る (1+2)	ふ つ う (3)	重 要 で な い (4+5)
507	692	87	698	146	662	723	516	35	34	160	1,385	516	69
23.8	32.5	4.1	32.8	6.9	31.1	33.9	24.2	1.6	1.6	7.5	65.0	24.2	3.2
321	896	76	667	170	679	732	485	18	38	178	1,411	485	56
15.1	42.1	3.6	31.3	8.0	31.9	34.4	22.8	0.8	1.8	8.4	66.2	22.8	2.6
459	987	46	379	259	674	674	497	19	20	246	1,348	497	39
21.5	46.3	2.2	17.8	12.2	31.6	31.6	23.3	0.9	0.9	11.5	63.3	23.3	1.8
520	800	89	561	160	950	589	375	12	30	174	1,539	375	42
24.4	37.6	4.2	26.3	7.5	44.6	27.7	17.6	0.6	1.4	8.2	72.3	17.6	2.0
1,069	502	52	359	148	902	633	367	38	32	158	1,535	367	70
50.2	23.6	2.4	16.9	6.9	42.3	29.7	17.2	1.8	1.5	7.4	72.1	17.2	3.3
145	740	700	390	155	1,160	523	233	17	32	165	1,683	233	49
6.8	34.7	32.9	18.3	7.3	54.5	24.6	10.9	0.8	1.5	7.7	79.0	10.9	2.3
329	1,206	178	288	129	995	623	347	7	17	141	1,618	347	24
15.4	56.6	8.4	13.5	6.1	46.7	29.2	16.3	0.3	0.8	6.6	76.0	16.3	1.1
214	1,203	53	567	93	1,156	602	258	6	12	96	1,758	258	18
10.0	56.5	2.5	26.6	4.4	54.3	28.3	12.1	0.3	0.6	4.5	82.5	12.1	0.8
384	1,224	263	172	87	1,101	668	258	6	5	92	1,769	258	11
18.0	57.5	12.3	8.1	4.1	51.7	31.4	12.1	0.3	0.2	4.3	83.1	12.1	0.5
721	1,002	103	210	94	719	711	525	60	22	93	1,430	525	82
33.8	47.0	4.8	9.9	4.4	33.8	33.4	24.6	2.8	1.0	4.4	67.1	24.6	3.8

設 問 \ 区 分	現 在 の 満 足 度									
	1 満 足 で あ る	2 ど ち ら か と い え ば	3 ふ つ う	4 ど ち ら か と い え ば	5 不 満 で あ る	6 わ か ら な い	無 回 答	満 足 で あ る (1 + 2)	ふ つ う (3)	不 満 で あ る (4 + 5)
【問11】河川や排水路が整備され、安全で快適な日常生活が確保されていることについて〔河川整備〕	157	489	1,038	124	77	188	57	646	1,038	201
	7.4	23.0	48.7	5.8	3.6	8.8	2.7	30.3	48.7	9.4
【問12】通勤、通学、買い物などに身近な交通の便が整っていることについて〔公共交通〕	145	379	894	341	235	74	62	524	894	576
	6.8	17.8	42.0	16.0	11.0	3.5	2.9	24.6	42.0	27.0
【問13】市民と行政が同じ目的を持ち、ごみの減量、資源化や環境に配慮した行動に取り組んでいることについて〔生活環境〕	222	588	940	141	73	112	54	810	940	214
	10.4	27.6	44.1	6.6	3.4	5.3	2.5	38.0	44.1	10.0
【問14】弘前の景観の魅力について〔景観〕	367	729	699	136	62	75	62	1,096	699	198
	17.2	34.2	32.8	6.4	2.9	3.5	2.9	51.5	32.8	9.3
【問15】安全な水道水をいつでも安心して利用できることについて〔上水道〕	673	623	634	49	42	54	55	1,296	634	91
	31.6	29.2	29.8	2.3	2.0	2.5	2.6	60.8	29.8	4.3
【問16】下水道が普及し、衛生的で快適な生活が送れていることについて〔下水道〕	694	672	565	41	41	59	58	1,366	565	82
	32.6	31.5	26.5	1.9	1.9	2.8	2.7	64.1	26.5	3.8
【問17】子育て支援や相談体制について〔子育て環境〕	73	271	862	143	123	574	84	344	862	266
	3.4	12.7	40.5	6.7	5.8	26.9	3.9	16.2	40.5	12.5
【問18】放課後児童健全育成事業（なかよし会）について〔放課後対策〕	109	291	726	108	74	730	92	400	726	182
	5.1	13.7	34.1	5.1	3.5	34.3	4.3	18.8	34.1	8.5
【問19】青少年が健全に育っていることについて〔健全育成〕	63	230	1,075	232	121	321	88	293	1,075	353
	3.0	10.8	50.5	10.9	5.7	15.1	4.1	13.8	50.5	16.6
【問20】子ども達が基礎・基本の学力を持ち、自分で考え、判断する力が付いていることについて〔教育・学力〕	54	215	907	282	138	440	94	269	907	420
	2.5	10.1	42.6	13.2	6.5	20.7	4.4	12.6	42.6	19.7

数年前との比較					今後の重要度								
1 良くなっている	2 変わらな	3 悪くなっている	4 わからな	無 回 答	1 重要である	2 どちらかといえ	3 ふ	4 どちらかといえ	5 重要でない	無 回 答	重要である (1+2)	ふ つ う (3)	重要でない (4+5)
571	1,053	54	363	89	609	660	702	46	20	93	1,269	702	66
26.8	49.4	2.5	17.0	4.2	28.6	31.0	33.0	2.2	0.9	4.4	59.6	33.0	3.1
343	1,240	247	207	93	632	759	596	23	18	102	1,391	596	41
16.1	58.2	11.6	9.7	4.4	29.7	35.6	28.0	1.1	0.8	4.8	65.3	28.0	1.9
717	976	97	258	82	803	756	461	9	14	87	1,559	461	23
33.7	45.8	4.6	12.1	3.8	37.7	35.5	21.6	0.4	0.7	4.1	73.2	21.6	1.1
667	1,053	128	193	89	790	710	477	37	16	100	1,500	477	53
31.3	49.4	6.0	9.1	4.2	37.1	33.3	22.4	1.7	0.8	4.7	70.4	22.4	2.5
463	1,318	35	229	85	1,137	506	378	9	9	91	1,643	378	18
21.7	61.9	1.6	10.8	4.0	53.4	23.8	17.7	0.4	0.4	4.3	77.1	17.7	0.8
705	1,089	21	221	94	996	572	440	17	11	94	1,568	440	28
33.1	51.1	1.0	10.4	4.4	46.8	26.9	20.7	0.8	0.5	4.4	73.6	20.7	1.3
288	914	74	738	116	931	605	412	16	42	124	1,536	412	58
13.5	42.9	3.5	34.6	5.4	43.7	28.4	19.3	0.8	2.0	5.8	72.1	19.3	2.7
324	769	62	853	122	847	621	452	25	53	132	1,468	452	78
15.2	36.1	2.9	40.0	5.7	39.8	29.2	21.2	1.2	2.5	6.2	68.9	21.2	3.7
185	1,001	283	541	120	880	665	433	11	18	123	1,545	433	29
8.7	47.0	13.3	25.4	5.6	41.3	31.2	20.3	0.5	0.8	5.8	72.5	20.3	1.4
204	850	308	637	131	1,018	609	347	9	16	131	1,627	347	25
9.6	39.9	14.5	29.9	6.2	47.8	28.6	16.3	0.4	0.8	6.2	76.4	16.3	1.2

設 問	現 在 の 満 足 度									
	1 満 足 で あ る	2 ど ち ら か と い え ば	3 ふ つ う	4 ど ち ら か と い え ば	5 不 満 で あ る	6 わ か ら な い	無 回 答	満 足 で あ る (1 + 2)	ふ つ う (3)	不 満 で あ る (4 + 5)
【問21】弘前市の文化の豊かさについて〔文化振興〕	225	602	890	105	56	167	85	827	890	161
	10.6	28.3	41.8	4.9	2.6	7.8	4.0	38.8	41.8	7.6
【問22】スポーツやレクリエーションに親しむ市民が増え、活動が活発になっていることについて〔スポーツ・レクリエーション〕	146	421	1,017	74	46	334	92	567	1,017	120
	6.9	19.8	47.7	3.5	2.2	15.7	4.3	26.6	47.7	5.6
【問23】国内外の人々との交流が増え、生活の向上や人材の育成が図られていることについて〔国内外交流〕	68	258	921	97	41	643	102	326	921	138
	3.2	12.1	43.2	4.6	1.9	30.2	4.8	15.3	43.2	6.5
【問24】社会福祉・サービスが充実し、赤ちゃんから高齢者までが安心して生活できることについて〔社会福祉〕	83	302	861	310	304	181	89	385	861	614
	3.9	14.2	40.4	14.6	14.3	8.5	4.2	18.1	40.4	28.8
【問25】休日や夜間などの緊急時に適切な救急医療が受けられることについて〔保健医療〕	266	556	741	180	131	164	92	822	741	311
	12.5	26.1	34.8	8.5	6.2	7.7	4.3	38.6	34.8	14.6
【問26】弘前市が津軽地域の中核的な役割を担い、近隣市町村と連携・協力することによる、地域全体の活性化について〔広域行政〕	92	334	987	126	56	446	89	426	987	182
	4.3	15.7	46.3	5.9	2.6	20.9	4.2	20.0	46.3	8.5
【問27】3市町村（旧弘前市・旧岩木町・旧相馬村）の合併による効果が表れ、一体感の醸成が図られていることについて〔合併効果〕	85	263	846	174	121	558	83	348	846	295
	4.0	12.3	39.7	8.2	5.7	26.2	3.9	16.3	39.7	13.8
【問28】前向きに取り組む職員の育成により、市民サービスが向上し、効率的・効果的な行政運営が図られていることについて〔行政運営〕	91	327	833	253	258	278	90	418	833	511
	4.3	15.4	39.1	11.9	12.1	13.1	4.2	19.6	39.1	24.0
【問29】職場や家庭などにおいて男女共同の意識・環境が定着していることについて〔男女共同参画〕	71	232	1,126	176	119	311	95	303	1,126	295
	3.3	10.9	52.9	8.3	5.6	14.6	4.5	14.2	52.9	13.8

数年前との比較					今後の重要度								
1 良くなっている	2 変わらな	3 悪くなっている	4 わからな	無 回 答	1 重要である	2 どちらかといえ	3 ふ	4 どちらかといえ	5 重要でない	無 回 答	重要である (1+2)	ふ つ う (3)	重要でない (4+5)
452	1,120	48	390	120	689	662	608	24	25	122	1,351	608	49
21.2	52.6	2.3	18.3	5.6	32.3	31.1	28.5	1.1	1.2	5.7	63.4	28.5	2.3
459	945	53	547	126	416	578	902	61	46	127	994	902	107
21.5	44.4	2.5	25.7	5.9	19.5	27.1	42.3	2.9	2.2	6.0	46.7	42.3	5.0
282	833	37	844	134	408	616	858	58	55	135	1,024	858	113
13.2	39.1	1.7	39.6	6.3	19.2	28.9	40.3	2.7	2.6	6.3	48.1	40.3	5.3
358	998	244	409	121	1,181	524	280	7	18	120	1,705	280	25
16.8	46.9	11.5	19.2	5.7	55.4	24.6	13.1	0.3	0.8	5.6	80.0	13.1	1.2
599	934	108	367	122	1,353	423	214	2	13	125	1,776	214	15
28.1	43.8	5.1	17.2	5.7	63.5	19.9	10.0	0.1	0.6	5.9	83.4	10.0	0.7
337	919	77	678	119	612	649	654	37	43	135	1,261	654	80
15.8	43.1	3.6	31.8	5.6	28.7	30.5	30.7	1.7	2.0	6.3	59.2	30.7	3.8
320	792	181	726	111	544	629	697	72	65	123	1,173	697	137
15.0	37.2	8.5	34.1	5.2	25.5	29.5	32.7	3.4	3.1	5.8	55.1	32.7	6.4
398	987	177	457	111	835	670	474	15	22	114	1,505	474	37
18.7	46.3	8.3	21.5	5.2	39.2	31.5	22.3	0.7	1.0	5.4	70.7	22.3	1.7
310	1,126	78	497	119	549	568	794	51	43	125	1,117	794	94
14.6	52.9	3.7	23.3	5.6	25.8	26.7	37.3	2.4	2.0	5.9	52.4	37.3	4.4

【Ⅱ 市政への総合的な評価について】

設 問 \ 区 分	1 住 み よ い と 思 う	2 住 み に く い と 思 う	3 ど ち ら と も い え な い	無 回 答
【問30】あなたは、弘前市は住み よいまちだと思いますか。	1,420	136	528	46
	66.7	6.4	24.8	2.2

設 問 \ 区 分	1 評 価 し て い る	2 ど ち ら か と い え る ば	3 ふ つ う	4 ど ち ら か と い え な い ば	5 評 価 し て い な い	6 わ か ら な い	無 回 答	評 価 し て (1+2)	ふ つ う (3)	評 価 し て (4+5)
【問31】あなたは、葛西市長の市 政への取り組みをどの程度評 価していますか。	306	524	689	122	72	368	49	830	689	194
	14.4	24.6	32.3	5.7	3.4	17.3	2.3	39.0	32.3	9.1

設 問 \ 区 分	1 満 足 で あ る	2 ど ち ら か と い え る ば	3 ふ つ う	4 ど ち ら か と い え な い ば	5 不 満 で あ る	6 わ か ら な い	無 回 答	満 足 (1+2)	ふ つ う (3)	不 満 (4+5)
【問32】あなたは、市が進めてい る施策や事業、各種市民サー ビスなどを総合的に見た場 合、どの程度満足しています か。	74	464	930	243	93	275	51	538	930	336
	3.5	21.8	43.7	11.4	4.4	12.9	2.4	25.3	43.7	15.8

設 問	1 満 足 で あ る	2 ど ち ら か と い え ば 満 足 で あ る	3 ふ つ う	4 ど ち ら か と い え ば 不 満 で あ る	5 不 満 で あ る	6 わ か ら な い	無 回 答	満 足 (1+2)	ふ つ う (3)	不 満 (4+5)
【問33】あなたは、市役所の働きぶりに満足していますか。	112	347	715	513	200	142	101	459	715	713
	5.3	16.3	33.6	24.1	9.4	6.7	4.7	21.5	33.6	33.5

設 問	1 職 態 員 の が 応 悪 対 い・	2 仕 待 事 た が さ 遅 れ い る・	3 職 場 当 た り 的 の 仕 事 が	4 職 員 に コ ス ト 意 識 が な い	5 利 用 時 間 が 不 便 で あ る	6 場 所 が 不 便 で あ る	7 手 続 き が 煩 雑 で あ る	8 無 駄 な 事 業 を し て、 必 要 な 事 業 を し て い な い	9 そ の 他	無 回 答
【問34】それは、どうしてですか。(〇はいくつでも) ※(【問33】で「4. どちらかといえば不満である」、「5. 不満である」と答えた方のみ)	349	190	252	299	155	75	111	205	110	0
	48.9	26.6	35.3	41.9	21.7	10.5	15.6	28.8	15.4	0.0

【Ⅲ その他個別の施策について】

設 問 \ 区 分	1 同 感 す る	2 同 感 し な い	3 ど ち ら と も い え な い	無 回 答
【問35】あなたは、『男は仕事、女は家庭』という考え方についてどう思いますか。	235	993	822	80
	11.0	46.6	38.6	3.8

設 問 \ 区 分	1 男 優 遇 さ れ ほ て い る が	2 平 等 で あ る	3 女 性 の 優 遇 さ れ ほ て い る が	4 ど ち ら と も い え な い	無 回 答
【問36】あなたは、現在の男女の地位の平等感についてどのように感じていますか。	761	415	130	741	83
	35.7	19.5	6.1	34.8	3.9

設 問 \ 区 分	1 と と も 健 康 で あ る	2 健 康 で あ る	3 ふ つ う	4 病 気 が ち で あ る	5 病 気 で あ る	無 回 答	健 康 (1 + 2)	ふ つ う (3)	病 気 (4 + 5)
【問37】あなたは、自分の健康状態をどう思いますか。	95	512	1,019	275	156	73	607	1,019	431
	4.5	24.0	47.8	12.9	7.3	3.4	28.5	47.8	20.2

設問 \ 区分	1 はい	2 いいえ	無 回答
【問38】あなたは、日ごろ生きがいを感じていますか。	1,440 67.6	579 27.2	111 5.2

設問 \ 区分	1 よく参加している	2 ときどき参加する	3 あまり参加しない	4 参加していない	無 回答	参加している (1+2)	参加していない (3+4)
【問39】あなたは、町会や公民館などの地域の活動や行事に参加していますか。	212 10.0	503 23.6	452 21.2	889 41.7	74 3.5	715 33.6	1,341 63.0

設問 \ 区分	1 週1回以上している	2 月1回程度している	3 していない	無 回答	している (1+2)
【問40】あなたは、日ごろ、スポーツ、レクリエーションをしていますか。	429 20.1	315 14.8	1,290 60.6	96 4.5	744 34.9

設 問	区 分		
	1 参加したことがある	2 参加したことがない	無 回 答
【問4 1】あなたは、青少年の健全育成活動(子ども会等を含む)に参加していますか。	432	1,599	99
	20.3	75.1	4.6

設 問	区 分		
	1 機会参加があたれば	2 参加する気はない	無 回 答
【問4 2】今後はどうしますか。 ※(【問41】で「2. 参加したことがない」と答えた方のみ)	748	810	41
	46.8	50.7	2.6

設 問	区 分		
	1 して て い る	2 して て い な い	無 回 答
【問4 3】あなたは、日ごろ(週1回~2週に1回程度以上)習い事や趣味、ボランティアなど、いわゆる生涯学習活動をしていますか。	607	1,428	95
	28.5	67.0	4.5

設 問	1 趣 味 (茶 道、 音 楽、 生 け 花、 書 道、 音 楽、 絵 画 な ど)	2 娯 楽 (囲 碁、 将 棋 な ど)	3 教 養 (語 学、 文 学、 歴 史、 文 学 な ど)	4 技 術 (パ ソ コ ン、 資 格 な ど)	5 国 際 交 流 ・ 国 際 理 解	6 ボ ラ ン テ ィ ア	7 伝 統 文 化 (踊 り、 お 祭 り な ど)	無 回 答
【問44】次に示すどの分野に近い と思いますか。(○はいくつ でも)	389	64	122	93	22	140	74	0
※(【問43】で「1. している」と 答えた方のみ)	64.1	10.5	20.1	15.3	3.6	23.1	12.2	0.0

設 問	1 よ く 利 活 用 す る	2 と き ど き 利 活 用 す る	3 ほ と し ん ど な 利 活 用 す る	4 利 活 用 し な い	無 回 答	利 活 用 す る (1 + 2)	利 活 用 し な い (3 + 4)
【問45】あなたは、市内の大学や 短大が実施する公開講座や学 園祭等への参加、教員や学生 との交流、図書館等の施設の 利用などを通して、市内の大 学や短大を利活用しています か。	52	189	598	1,191	100	241	1,789
	2.4	8.9	28.1	55.9	4.7	11.3	84.0

設 問	1 新 聞	2 F M ア ッ プ ル ウ ェ ー ブ	3 防 災 行 政 無 線	4 市 の ホ ー ム ペ ー ジ	5 ツ ィ ッ タ ー	6 市 内 巡 回 広 報 車	7 電 話 で 問 い 合 わ せ	8 そ の 他	9 な し	無 回 答
【問46】あなたは、先の東日本大 震災及びその後の余震のとき に、市が提供している災害関 連情報を何から知り得ていま したか。(○はいくつでも)	1,125	776	27	122	41	129	18	180	317	115
	52.8	36.4	1.3	5.7	1.9	6.1	0.8	8.5	14.9	5.4

< 資 料 >

平成 23 年度 弘前市市民評価アンケート調査票



1	旧弘前市市街地	
2	出張所地域	
3	旧岩木町	
4	旧相馬村	

“子ども達の笑顔あふれる弘前づくりのためのアンケート”

弘前市では、平成22年10月に「弘前市アクションプラン2010」を策定し、その中において、市民主権システムによる市政運営の実現を図るために、今年度から「市民評価アンケート」を定期的実施することとしています。

このたび、市政に対する市民の皆さんのお考えやご意見を伺い、その声に応える開かれた市役所づくりを進めるために、16歳以上の市民約6,000人を対象としたアンケートをお願いすることとしました。

また、本アンケートの結果は、私の給与決定の資料としても活用いたします。

「子ども達の笑顔あふれる弘前づくり」のために、ぜひご協力をお願いします。

平成23年5月 弘前市長 葛西憲之



弘前城築城400年祭
マスコットキャラクター
「たか丸くん」

※アンケートの記入に際して

1. 対象者を無作為に抽出しておりますので、ご回答は、なるべくご本人にお願いします。ただし、ご家族の方がお答えいただいても結構です。
2. 各項目について思ったこと、行っていることをお答えください。
3. ご回答は、番号に○印をつけてください。
4. アンケート結果は、数字で統計的に処理いたしますので、個人にご迷惑をかけることはありません。

※お問い合わせは、弘前市 広報広聴課 Tel 0172-40-7016

アンケートは5月31日までに同封の返信用封筒に入れて返送してください

【I. アクションプランに掲げている各約束に関する施策について】

あなたは、次にあげる項目について現状をどのように感じ（満足度）、数年前と比較しての変化（過去からの変化）、また、今後取り組むことがどのくらい重要である（重要度）とお考えですか。

（それぞれの項目に○はひとつずつ）

【項目】	現在の満足度						数年前との比較				今後の重要度						
	満足である	どちらかといえば満足である	ふつう	どちらかといえば不満である	不満である	わからない	よくなっている	変わらない	悪くなっている	わからない	重要である	どちらかといえば重要である	ふつう	どちらかといえば重要でない	重要でない		
（例）〇〇について	1	2	3	4	5	6	1	2	3	4	1	2	3	4	5		
約束 1 市民評価システムを実現します																	
【問 1】 市民と行政が同じ目的を持ち、パートナーとしてまちづくりに取り組んでいることについて【協働】	1	2	3	4	5	6	→	1	2	3	4	→	1	2	3	4	5
【問 2】 市政に意見が言える機会・場所・方法について【広聴】	1	2	3	4	5	6	→	1	2	3	4	→	1	2	3	4	5
【問 3】 市政情報に関する提供量や内容について【広報】	1	2	3	4	5	6	→	1	2	3	4	→	1	2	3	4	5
約束 2 ひろさき農業・産業おこしに取り組めます																	
【問 4】 安全・安心な農産物の生産が拡大していることについて【農林業】	1	2	3	4	5	6	→	1	2	3	4	→	1	2	3	4	5
【問 5】 新幹線開業・築城400年祭を契機とした、様々な取り組みによる観光関連産業の活性化について【観光】	1	2	3	4	5	6	→	1	2	3	4	→	1	2	3	4	5
【問 6】 商店街や製造業等の活性化など、各種商工業振興策や雇用対策の取り組みについて【商工業】	1	2	3	4	5	6	→	1	2	3	4	→	1	2	3	4	5
約束 3 魅力あるまちづくりを進めます																	
【問 7】 防犯や交通安全など、安全・安心な生活環境について【安全・安心】	1	2	3	4	5	6	→	1	2	3	4	→	1	2	3	4	5

【項目】	現在の満足度						数年前との比較				今後の重要度						
	満足である	どちらかといえば満足である	ふつう	どちらかといえば不満である	不満である	わからない	よくなっている	変わらない	悪くなっている	わからない	重要である	どちらかといえば重要である	ふつう	どちらかといえば重要でない	重要でない		
【問8】 地震や台風などに対する総合的な防災体制の整備について【防災】	1	2	3	4	5	6	→	1	2	3	4	→	1	2	3	4	5
【問9】 冬期間において安心・快適な生活が送れていることについて【雪国生活】	1	2	3	4	5	6	→	1	2	3	4	→	1	2	3	4	5
【問10】 市内の道路網が整備され、快適、安全に移動できることについて【道路整備】	1	2	3	4	5	6	→	1	2	3	4	→	1	2	3	4	5
【問11】 河川や排水路が整備され、安全で快適な日常生活が確保されていることについて【河川整備】	1	2	3	4	5	6	→	1	2	3	4	→	1	2	3	4	5
【問12】 通勤、通学、買い物などに身近な交通の便が整っていることについて【公共交通】	1	2	3	4	5	6	→	1	2	3	4	→	1	2	3	4	5
【問13】 市民と行政が同じ目的を持ち、ごみの減量、資源化や環境に配慮した行動に取り組んでいることについて【生活環境】	1	2	3	4	5	6	→	1	2	3	4	→	1	2	3	4	5
【問14】 弘前の景観の魅力について【景観】	1	2	3	4	5	6	→	1	2	3	4	→	1	2	3	4	5
【問15】 安全な水道水をいつでも安心して利用できることについて【上水道】	1	2	3	4	5	6	→	1	2	3	4	→	1	2	3	4	5
【問16】 下水道が普及し、衛生的で快適な生活が送れていることについて【下水道】	1	2	3	4	5	6	→	1	2	3	4	→	1	2	3	4	5
約束4 子育てするなら弘前で、を目指します																	
【問17】 子育て支援や相談体制について【子育て環境】	1	2	3	4	5	6	→	1	2	3	4	→	1	2	3	4	5
【問18】 放課後児童健全育成事業（なかよし会）（※）について【放課後対策】	1	2	3	4	5	6	→	1	2	3	4	→	1	2	3	4	5

※保護者が労働等により昼間家庭にいない小学校1年生から3年生の児童（放課後児童）に対し、授業の終了後に適切な遊び及び生活の場を提供し、その健全な育成を図ること。

【項目】	現在の満足度						数年前との比較				今後の重要度						
	満足である	どちらかといえば満足である	ふつう	どちらかといえば不満である	不満である	わからない	よくなっている	変わらない	悪くなっている	わからない	重要である	どちらかといえば重要である	ふつう	どちらかといえば重要でない	重要でない		
【問19】 青少年が健全に育っていることについて〔健全育成〕	1	2	3	4	5	6	→	1	2	3	4	→	1	2	3	4	5
【問20】 子ども達が基礎・基本の学力を持ち、自分で考え、判断する力がついていることについて〔教育・学力〕	1	2	3	4	5	6	→	1	2	3	4	→	1	2	3	4	5
【問21】 弘前市の文化の豊かさについて〔文化振興〕	1	2	3	4	5	6	→	1	2	3	4	→	1	2	3	4	5
【問22】 スポーツやレクリエーションに親しむ市民が増え、活動が活発になっていることについて〔スポーツ・レクリエーション〕	1	2	3	4	5	6	→	1	2	3	4	→	1	2	3	4	5
【問23】 国内外の人々との交流が増え、生活の向上や人材の育成が図られていることについて〔国内外交流〕	1	2	3	4	5	6	→	1	2	3	4	→	1	2	3	4	5
約束 5 命と暮らしを守ります																	
【問24】 社会福祉・サービスが充実し、赤ちゃんから高齢者までが安心して生活できることについて〔社会福祉〕	1	2	3	4	5	6	→	1	2	3	4	→	1	2	3	4	5
【問25】 休日や夜間などの緊急時に適切な救急医療が受けられることについて〔保健医療〕	1	2	3	4	5	6	→	1	2	3	4	→	1	2	3	4	5
約束 6 津軽地域の中核都市として、近隣市町村との連携強化を図ります																	
【問26】 弘前市が津軽地域の中核的な役割を担い、近隣市町村と連携・協力することによる、地域全体の活性化について〔広域行政〕	1	2	3	4	5	6	→	1	2	3	4	→	1	2	3	4	5
【問27】 3市町村（旧弘前市・旧岩木町・旧相馬村）の合併による効果が表れ、一体感の醸成が図られていることについて〔合併効果〕	1	2	3	4	5	6	→	1	2	3	4	→	1	2	3	4	5

【項目】	現在の満足度						数年前との比較				今後の重要度						
	満足である	どちらかといえば満足である	ふつう	どちらかといえば不満である	不満である	わからない	よくなっている	変わらない	悪くなっている	わからない	重要である	どちらかといえば重要である	ふつう	どちらかといえば重要でない	重要でない		
約束 7 市職員のパワーを引き出し、市役所の仕事を高めます																	
【問28】 前向きに取り組む職員の育成により、市民サービスが向上し、効率的・効果的な行政運営が図られていることについて【行政運営】	1	2	3	4	5	6	→	1	2	3	4	→	1	2	3	4	5
その他																	
【問29】 職場や家庭などにおいて男女共同の意識・環境が定着していることについて【男女共同参画】	1	2	3	4	5	6	→	1	2	3	4	→	1	2	3	4	5

【Ⅱ. 市政への総合的な評価について】

それぞれの項目で○はひとつずつつけてください。

【問30】 あなたは、弘前市は住みよいまちだと思いますか。

1. 住みよいと思う 2. 住みにくいと思う 3. どちらともいえない

【問31】 あなたは、葛西市長の市政への取り組みをどの程度評価していますか。

1. 評価している 2. どちらかといえば評価している 3. ふつう
4. どちらかといえば評価していない 5. 評価していない 6. わからない

【問32】 あなたは、市が進めている施策や事業、各種市民サービスなどを総合的に見た場合、どの程度満足していますか。

1. 満足である 2. どちらかといえば満足である 3. ふつう
4. どちらかといえば不満である 5. 不満である 6. わからない

【問33】 あなたは、市役所の働きぶりに満足していますか。

1. 満足である 2. どちらかといえば満足である 3. ふつう
4. どちらかといえば不満である 5. 不満である 6. わからない

↓
(【問33】で「4. どちらかといえば不満である」、「5. 不満である」と答えた方のみ)

【問34】 それは、どうしてですか。(〇はいくつでも)

1. 職員の対応・態度が悪い 2. 仕事が遅い・待たされる
3. 職員の仕事当场当たりのである 4. 職員にコスト意識がない
5. 利用時間が不便である 6. 場所が不便である
7. 手続きが煩雑(はんざつ)である
8. 無駄な事業をして、必要な事業をしていない 9. その他

【Ⅲ. その他個別の施策について】

【問35】 あなたは、『男は仕事、女は家庭』という考え方についてどう思いますか。

1. 同感する 2. 同感しない 3. どちらともいえない

【問36】 あなたは、現在の男女の地位の平等感についてどのように感じていますか。

1. 男性のほうが優遇されている 2. 平等である
3. 女性のほうが優遇されている 4. どちらともいえない

【問37】 あなたは、自分の健康状態をどう思いますか。

1. とても健康である 2. 健康である 3. ふつう
4. 病気がちである 5. 病気である

【問38】 あなたは、日ごろ生きがいを感じていますか。

1. はい 2. いいえ

【問39】 あなたは、町会や公民館などの地域の活動や行事に参加していますか。

1. よく参加している 2. ときどき参加している
3. あまり参加していない 4. 参加していない

【問40】あなたは、日ごろ、スポーツ、レクリエーションをしていますか。

1. 週1回以上している 2. 月1回程度している 3. していない

【問41】あなたは、青少年の健全育成活動（子ども会等を含む）に参加していますか。

1. 参加したことがある 2. 参加したことがない



（【問41】で「2. 参加したことがない」と答えた方のみ）

【問42】今後はどうしますか

1. 機会があれば参加したい 2. 参加する気はない

【問43】あなたは、日ごろ（週1回～2週に1回程度以上）習い事や趣味、ボランティアなど、いわゆる生涯学習活動をしていますか。

1. している 2. していない



（【問43】で「1. している」と答えた方のみ）

【問44】次に示すどの分野に近いと思いますか。（○はいくつでも）

1. 趣味（茶道、生け花、書道、音楽、絵画など）
2. 娯楽（囲碁、将棋など） 3. 教養（語学、歴史、文学など）
4. 技術（パソコン、資格など） 5. 国際交流・国際理解
6. ボランティア 7. 伝統文化（踊り、お祭りなど）

【問45】あなたは、市内の大学や短大が実施する公開講座や学園祭等への参加、教員や学生との交流、図書館等の施設の利用などを通して、市内の大学や短大を利活用していますか。

1. よく利活用する 2. ときどき利活用する
3. ほとんど利活用しない 4. 利活用しない

【問46】あなたは、先の東日本大震災及びその後の余震のときに、市が提供している災害関連情報を何から知り得ていましたか。（○はいくつでも）

1. 新聞 2. FMアップルウェーブ 3. 防災行政無線
4. 市のホームページ 5. ツイッター 6. 市内巡回広報車
7. 電話で問い合わせ（問い合わせた内容：_____）
8. その他（_____） 9. なし

市政に対する要望・提言・アイデアなどがありましたらご自由にお書きください。
 (毎年度予定しているアクションプランの見直し、施策の補充の参考とするものです)

最後に、あなたご自身のことについておたずねします。

1. 性別

1. 男性	2. 女性
-------	-------

2. 年齢

1. 16 ～ 19歳	2. 20 ～ 29歳
3. 30 ～ 39歳	4. 40 ～ 49歳
5. 50 ～ 59歳	6. 60 ～ 69歳
7. 70歳以上	

3. 現在の居住地の居住年数

1. 3年未満	2. 3年以上～10年未満
3. 10年以上～20年未満	4. 20年以上

4. 職業等

1. 農林漁業	2. 自営業・経営者
3. 勤め人(会社員・公務員・パート)	
4. 専業主婦(主夫)	5. 学生
6. 無職	7. その他

5. あなた自身を含めて、あなたの同居の家族に次の方はいますか
 (それぞれに○をつけてください)

	いる	いない
就学前(0～5歳)	1	2
小学生	1	2
中学生	1	2
60歳以上の方	1	2

ご協力ありがとうございました。

平成23年度 弘前市市民評価アンケート
集計結果報告書

平成23年8月

編集・発行

弘前市 市民環境部広報広聴課

〒036-8551

青森県弘前市大字上白銀町1番地1

TEL 0172-35-1111 (代表)