

平成 25 年度 弘前市市民評価アンケート

“子ども達の笑顔あふれる弘前づくりのためのアンケート”

集計結果報告書

〔クロス・属性別集計 . 自由意見 . 属性別集計表 . 経年比較表〕

平成 25 年 8 月

弘 前 市

目 次

1	クロス・属性別集計	2
2	自由意見	
	市民評価アンケート自由意見掲載基準	10
	市政全般	
	〔市政全般〕	10
	〔市長〕	12
	〔計画・アクションプラン〕	14
	約束1 市民主権システムを実現します	
	〔市民・協働〕	14
	〔広聴〕	15
	〔広報〕	16
	〔アンケート〕	17
	約束2-(1) ひろさき農業・産業おこしに取り組みます【農業振興】	
	〔農林業〕	18
	約束2-(2) ひろさき農業・産業おこしに取り組みます【観光振興】	
	〔観光〕	19
	約束2-(3) ひろさき農業・産業おこしに取り組みます【商工業振興】	
	〔商工業〕	22
	〔雇用〕	24
	〔ジョッパル・ヒロロ関係〕	25
	約束3 魅力あるまちづくりを進めます	
	〔安全・安心〕	26
	〔防災〕	27
	〔雪国生活〕	28
	〔道路整備〕	30
	〔河川整備〕	31
	〔公共交通〕	31
	〔生活環境〕	32
	〔エネルギー〕	34
	〔景観〕	34
	〔公園〕	35
	〔上水道・下水道〕	36
	〔カラス対策〕	37

約束4-(1) 子育てするなら弘前で、を目指します【子育て】	
〔子育て環境〕	38
〔放課後対策〕	40
約束4-(2) 子育てするなら弘前で、を目指します【人づくり】	
〔教育・学力〕	41
〔大学〕	42
〔生涯学習〕	43
〔文化振興〕	44
〔スポーツ・レクリエーション〕	44
〔国内外交流〕	45
〔公共施設〕	45
約束5 命と暮らしを守ります	
〔社会福祉〕	47
〔保健医療〕	49
約束6 津軽地域の中核都市として、近隣市町村との連携強化を図ります	
〔広域行政〕	51
約束7 市職員のパワーを引き出し、市役所の仕事力を高めます	
〔行政運営〕	52
その他	
〔税金等の負担〕	58
〔議会〕	59
〔その他〕	60

3 属性別集計表

(1) 回収結果	64
(2) 回答者構成	64
【Ⅰ アクションプランに掲げている各約束に関する施策について】	66
【Ⅱ 市政への総合的な評価について】	124
【Ⅲ その他個別の施策について】	129

4 経年比較表

<資料>

平成25年度市民評価アンケート調査表	161
--------------------	-----

【ご利用にあたって】

本書は、平成25年5月に実施した「平成25年度弘前市市民評価アンケート」のクロス集計、自由意見及び属性別集計表をまとめたものです。

平成25年度弘前市市民評価アンケートの集計結果は、平成25年8月7日に公表した「平成25年度弘前市市民評価アンケート集計結果報告書」及び今回の「平成25年度弘前市市民評価アンケート集計結果報告書〔クロス集計・自由意見・属性別集計表〕」の2回にわたり公表するものです。

このアンケートにおいて自由意見欄に記述があった人は2,015人中754人で、37.4%でした。また、複数の内容の意見等を記載した人もいたことから、項目整理総数としては1,172件でした。

本書では、このうち、掲載基準に基づき（10ページに記載）、主な意見を抽出し、「市政全般」、「アクションプラン各約束」、「その他」に分類し、趣旨を損なわない範囲で修文等の整理をして掲載しています。

また、属性別集計表の結果数値（％）は、小数第2位を四捨五入して、小数第1位まで表示しています。

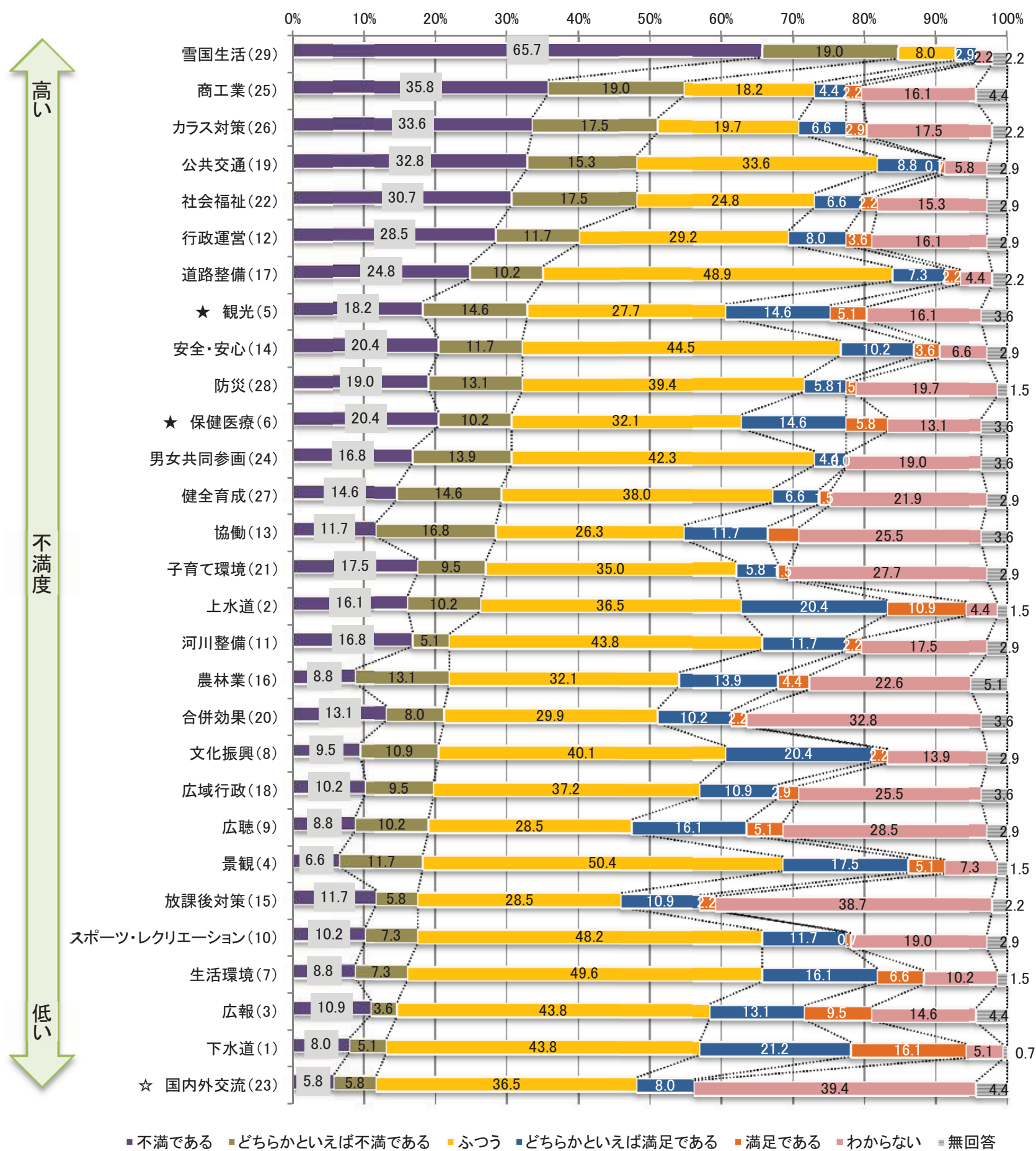
1 クロス・属性別集計

1 クロス・属性別集計

(1) 「弘前市は住みよいまちだと思いますか」(問 30)の問いに「住みにくいと思う」と回答した人の、
【I. アクションプランに掲げている各約束に関する施策】(問 1~29)に対する不満度の順位

「雪国生活」「商工業」の不満度は高く、全体と同じ傾向となっており、全体の満足度の順位では
上位6位にある「保健医療」、5位にある「観光」も、「住みにくい」と感じている人にとっては不満度が高い。(★印)

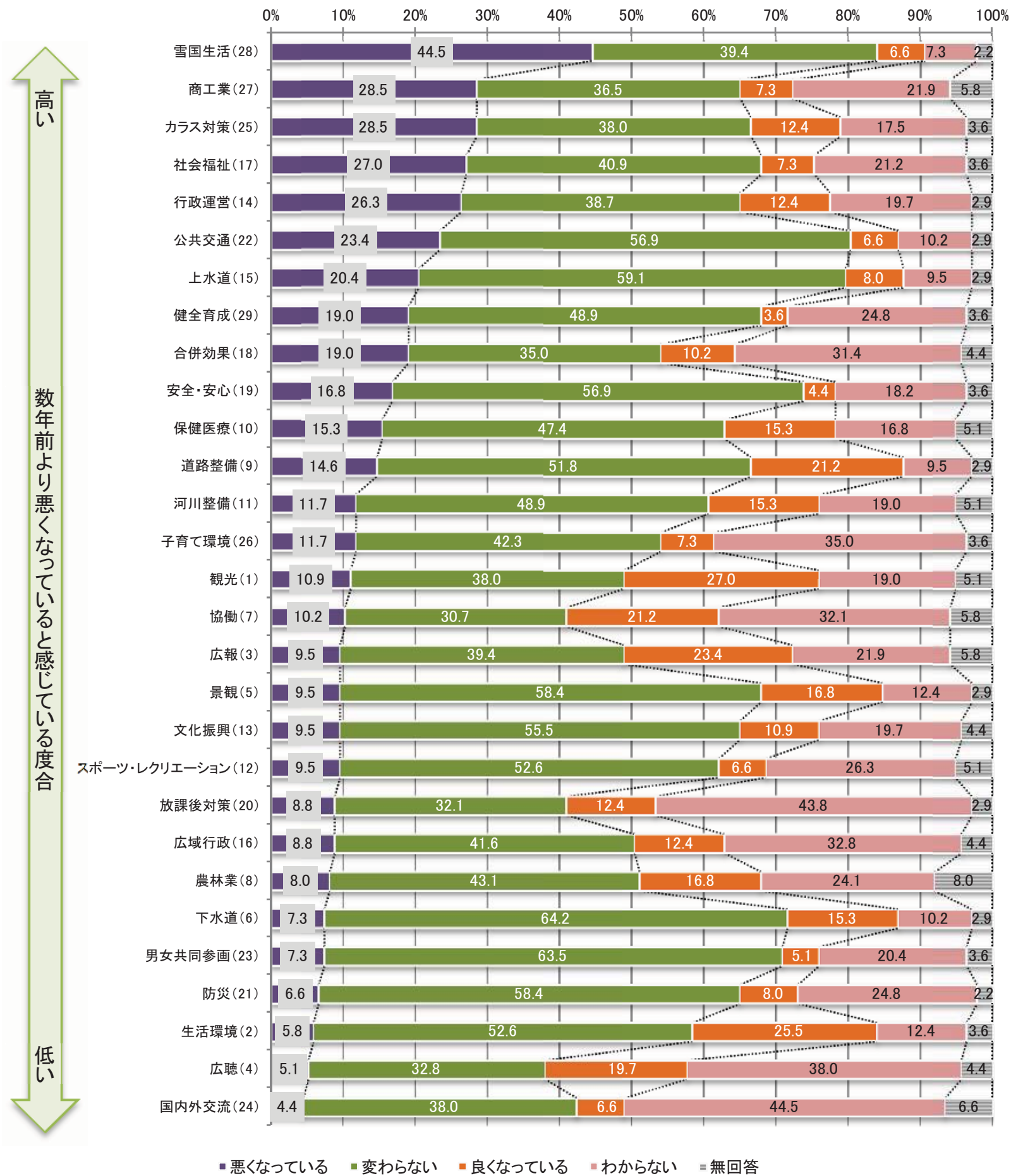
また、「国内外交流」は不満度は低い、「わからない」と回答した人も多い。(☆印)



※項目右の()内の数字は、全体の満足度の順位(全体とは、全回答者の集計結果のこと)

(2) 「弘前市は住みよいまちだと思いますか」(問 30)の問いに「住みにくいと思う」と回答した人の、
【I. アクションプランに掲げている各約束に関する施策】(問 1~29)に対する数年前との比較で
「悪くなっている」と感じている順位

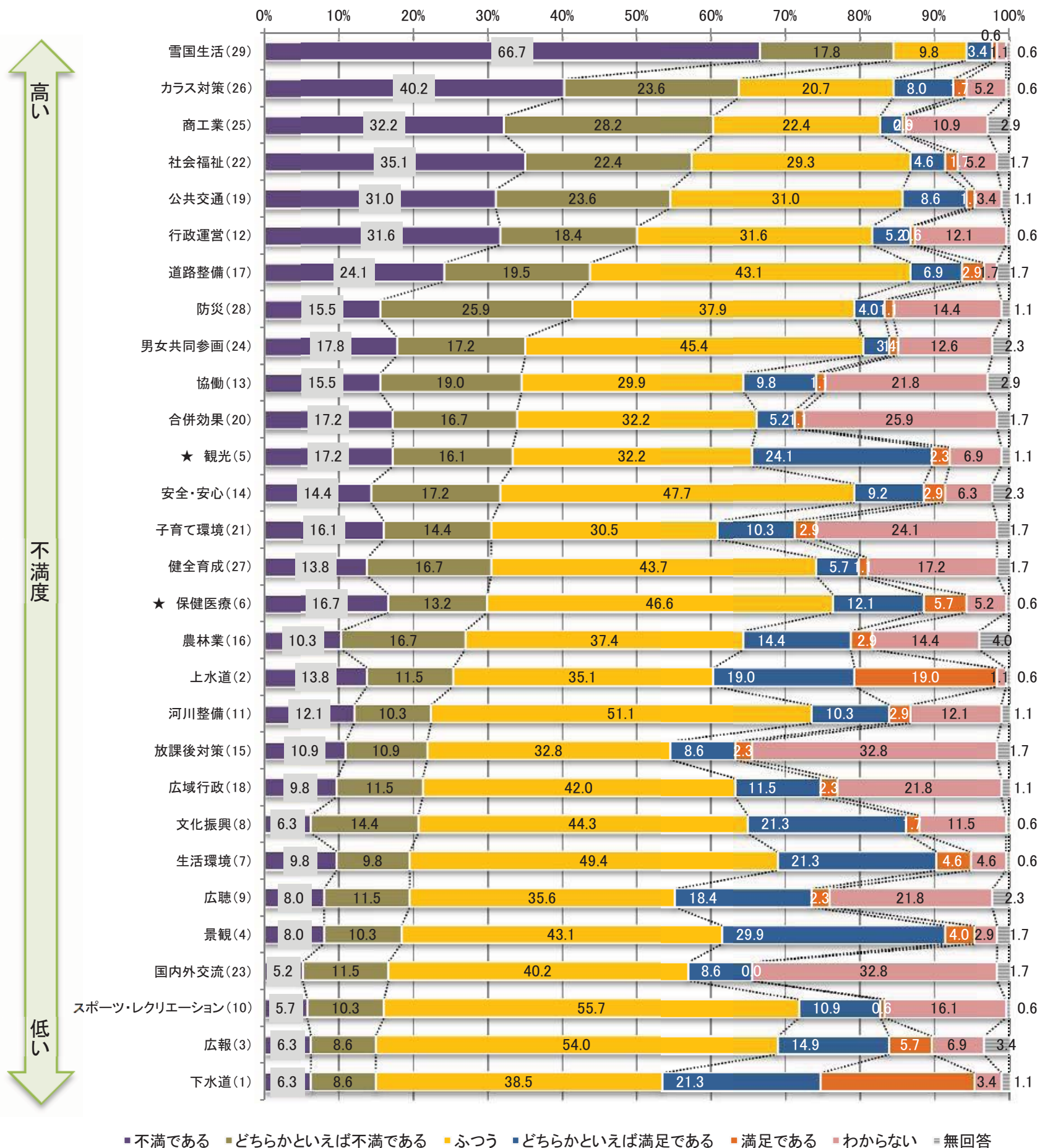
「雪国生活」「商工業」が数年前との比較で悪くなっていると感じている人が多いのは全体と同じ傾向
である。



※項目右の()内の数字は、全体の数年前との比較の順位(全体とは、全回答者の集計結果のこと)

(3) 「市が進めている施策や事業、各種市民サービスなどを総合的に見た場合、どの程度満足していますか」(問 34)の問いに「不満である」「どちらかといえば不満である」と回答した人の、【I. アクションプランに掲げている各約束に関する施策】(問 1~29)に対する不満度の順位

「雪国生活」「カラス対策」の不満度は高く、全体と同じ傾向となっており、全体の満足度の順位では上位の5位にある「観光」や6位にある「保健医療」も「市の施策・事業・市民サービス」に「不満である」人にとっては不満度が高い。(★印)

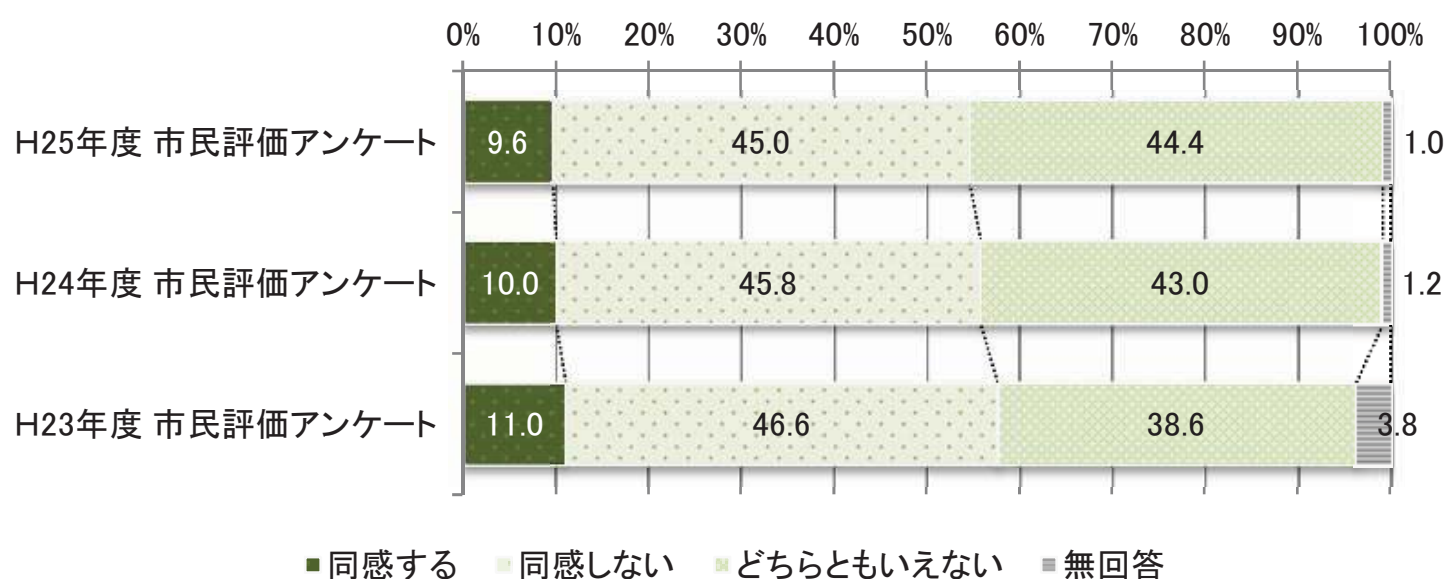


※項目右の()内の数字は、全体の満足度の順位(全体とは、全回答者の集計結果のこと)

(4) その他個別の施策について

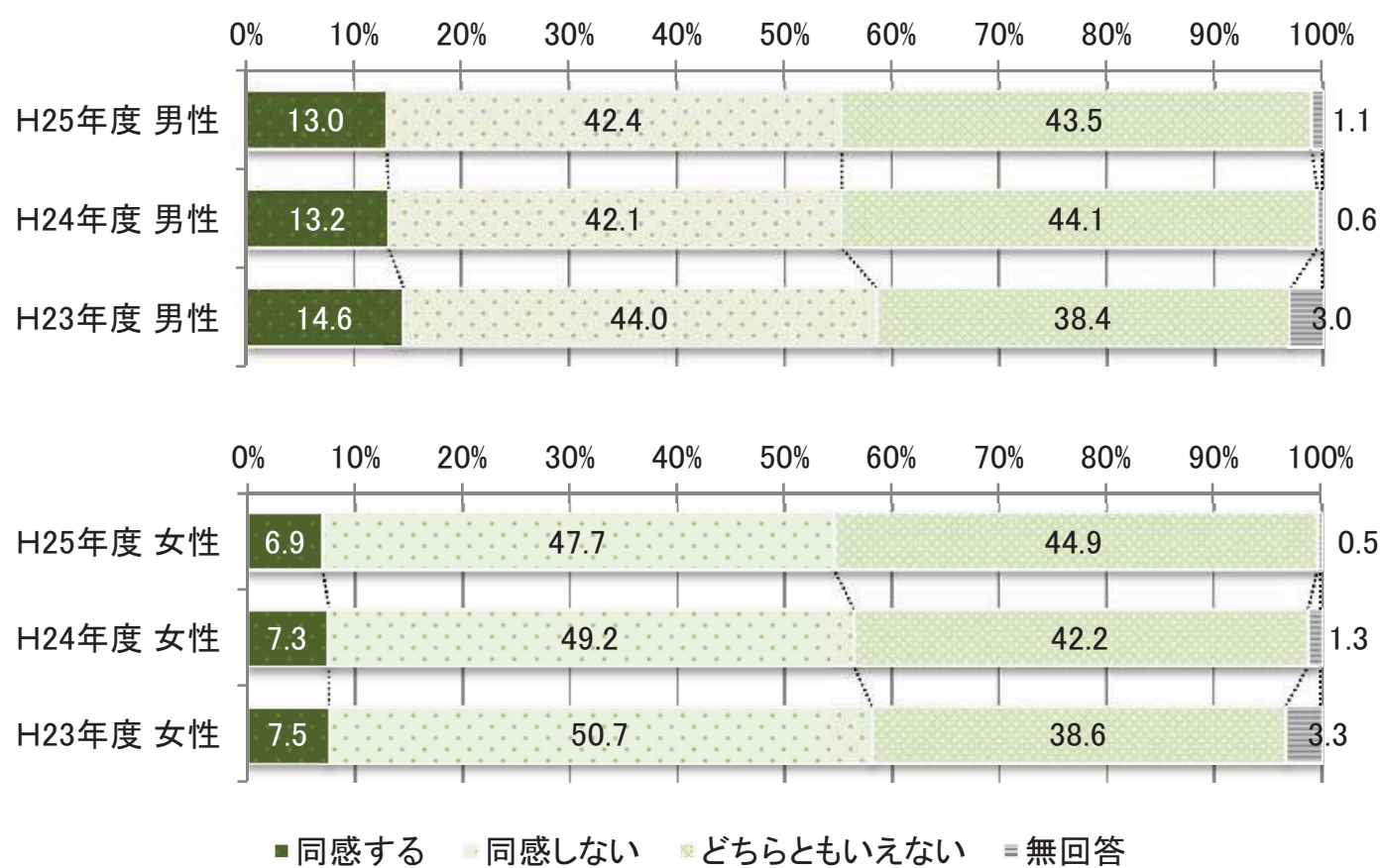
① 『男は仕事、女は家庭』という考え方は

『あなたは、男は仕事、女は家庭という考え方についてどう思いますか』の問いには、「同意する」と答えた人は9.6%(昨年度は10.0%)で0.4ポイントの減少。「同意しない」と答えた人は45.0%(昨年度は45.8%)で0.8ポイントの減少でした。



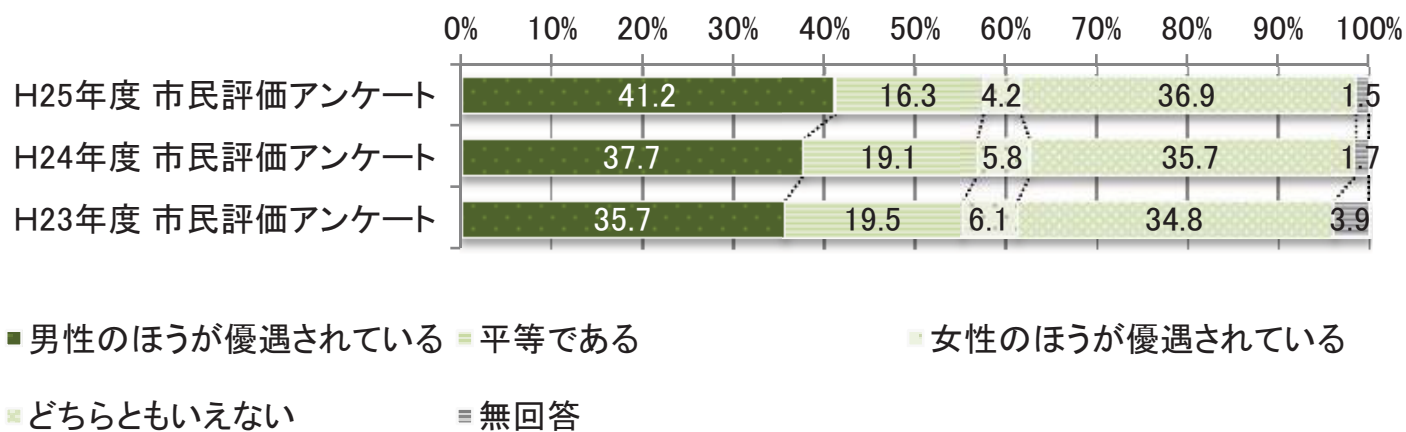
男女別で見ると、「同意する」と答えた人は、男性が13.0%(昨年度は13.2%)で0.2ポイントの減少、女性は6.9%(昨年度は7.3%)で0.4ポイントの減少でした。

一方、「同意しない」と答えた人は男性が42.4%(昨年度は42.1%)で0.3ポイントの増加、女性は47.7%(昨年度は49.2%)で1.5ポイントの減少でした。

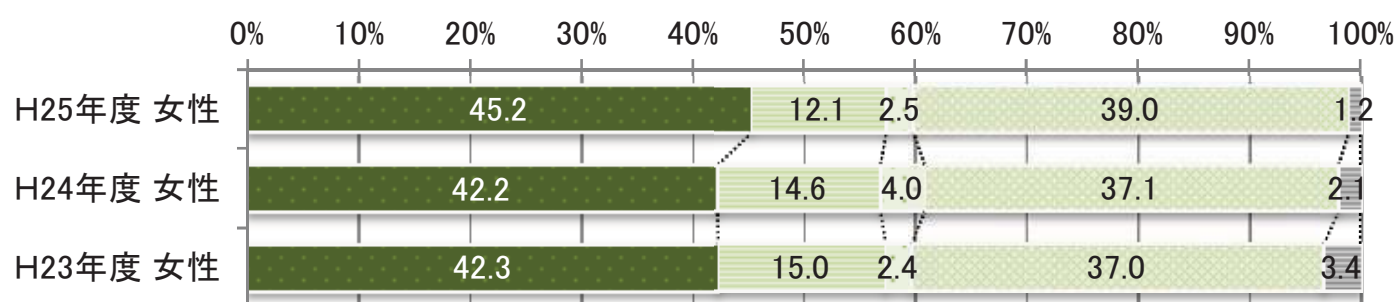
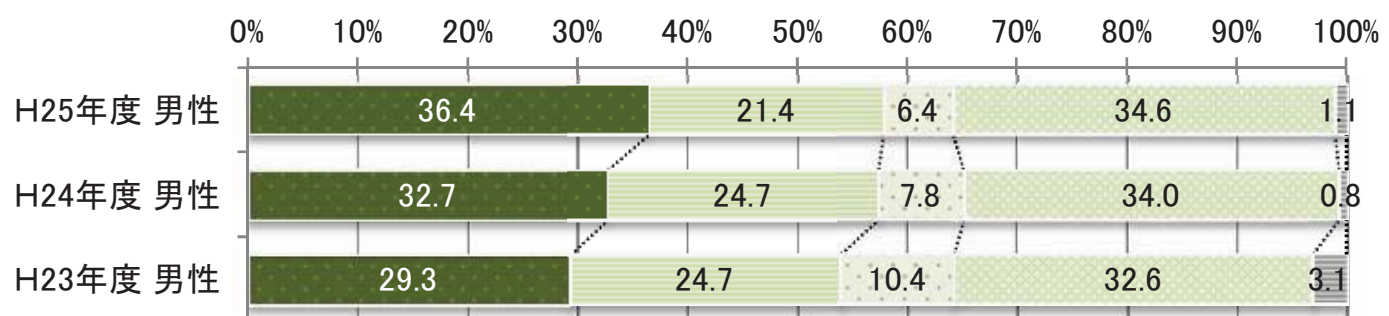


② 現在の男女の地位の平等感は

『あなたは、現在の男女の地位の平等感についてどのように感じていますか』の問いには、「男性のほうが優遇されている」と答えた人は、41.2%（昨年度は37.7%）で3.5ポイントの増加。「平等である」と答えた人は16.3%（昨年度は19.1%）で2.8ポイントの減少。「女性のほうが優遇されている」と答えた人は4.2%（昨年度は5.8%）で1.6ポイントの減少です。



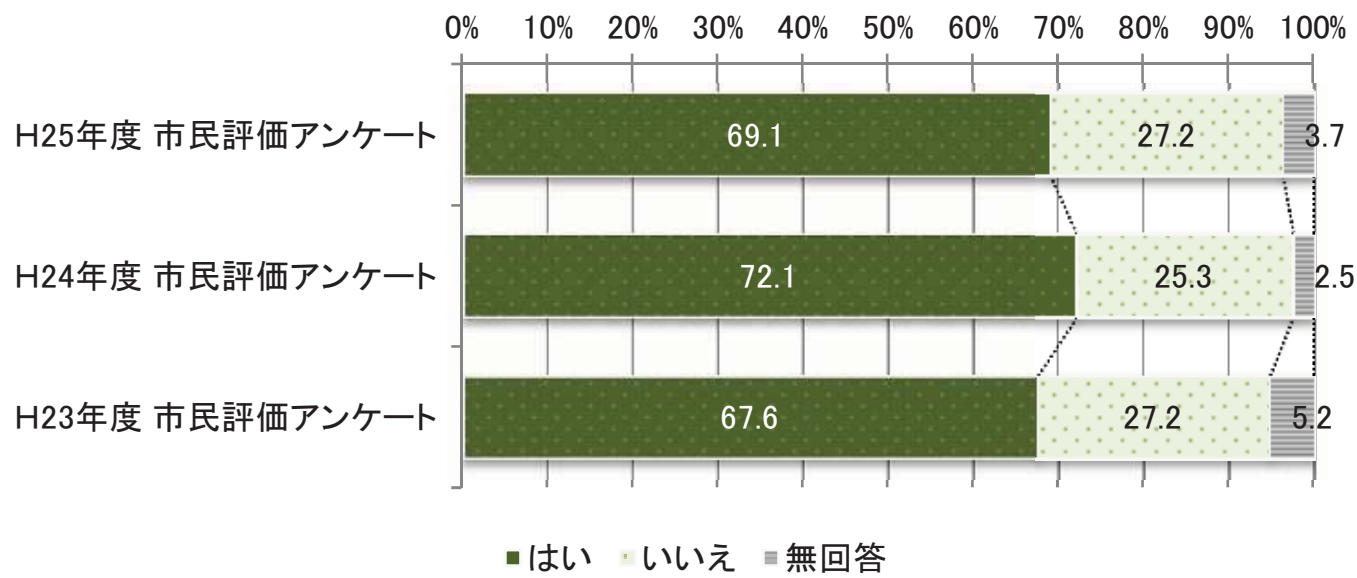
男女別に見ると、「男性のほうが優遇されている」と答えた人は、男性が36.4%（昨年度は32.7%）で3.7ポイントの増加、女性が45.2%（昨年度は42.2%）で3.0ポイントの増加。「平等である」と答えた人は、男性が21.4%（昨年度は24.7%）で3.3ポイントの減少、女性が12.1%（昨年度は14.6%）で2.5ポイントの減少。「女性のほうが優遇されている」と答えた人は、男性が6.4%（昨年度は7.8%）で1.4ポイントの減少、女性が2.5%（昨年度は4.0%）で1.5ポイントの減少でした。



- 男性のほうが優遇されている ■ 平等である
- 女性のほうが優遇されている ■ どちらともいえない
- 無回答

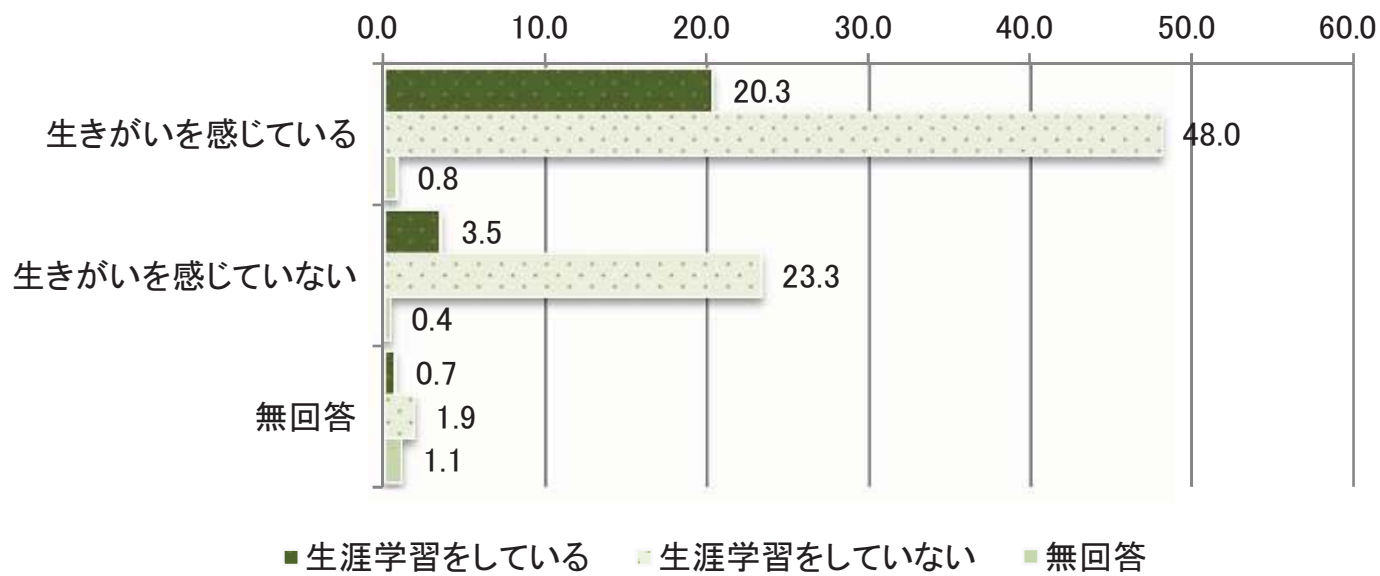
③ 日ごろ生きがいを感じているかは

『あなたは、日ごろ生きがいを感じていますか』の問いには、「はい」と答えた人は69.1%（昨年度は72.1%）で3.0ポイントの減少。「いいえ」と答えた人は27.2%（昨年度は25.3%）で1.9ポイントの増加でした。



④ 「生きがいを感じているか」と「生涯学習活動をしている」(問 45)との関係

「生きがいを感じている」と答えた人は、生涯学習活動をしている割合が高い。一方、「生きがいを感じていない」と答えた人は、生涯学習活動をしている割合が低い傾向にある。



2 自由意見

自由意見について

(1) 集計概要

- ・ 自由意見欄に記載があった人は2,015人中754人(37.4%)であった。
- ・ 記載の自由意見には、複数の内容を記載した人もいたことから、これを項目別に分類整理したところ、項目総数としては1,172件となった。

本報告書では、このうち主な意見を抽出し、390件(33.3%)を掲載した。

(2) 報告書の編集方針

① 自由意見を、その内容に応じ、

- 1) 市政全般(市政全般、市長、計画・アクションプラン)
- 2) アクションプラン各約束(約束1～約束7)
- 3) その他(税金等の負担、議会、その他)

ごとに分類し、整理した。

ただし、意見内容によって、上記分類の複数の分野に該当するものは、主要な分野に掲載した。

② 意見等の内容、件数が多岐にわたっているため、報告書へは、次の考え方を基本に抽出したものを「主な意見内容」(要旨)として掲載した。

ア 意見抽出は、今後の行政運営への活用を念頭において、建設的な内容のものを中心に行う。

イ 同種、類似のものは代表的なものを抽出する。

ウ 回答者自身の個人的なものや特定箇所の道路補修等、個別的な苦情・要望や単なる誹謗中傷の類は掲載しない。

エ 同種の事案で、意見が相反するものは、なるべく双方の意見等を掲載する。

③ 掲載文は、原文ではなく要旨とし、趣旨を損なわない範囲で修文・整文した。また、個人が特定される文言は、修正又は削除した。

市政全般

〔市政全般〕

- 市政が力強く向上し、よい方向に進んでいるのを感じます。経済、雇用が好転し、安心のできる世になってほしい。市の積極的方針を歓迎し、私達が協力してますます住みよい弘前になることを願っています。
- 観光面には力を入れているのを感じます。動きが見えます。福祉面においての変化、成果が感じられません。特に今年の豪雪は生活面で不安なことばかり、通学路は確保されず、消防車、救急車も入ってこれないありさま。地域住民で人力で何とかしないと道路は安全でなかったし、生活をおびやかすほどだった。
- 地道に努力されていることは理解していますが、「弘前」をアピールする手段等、いまいち目立たない。他の都道府県のよいところを取り入れ、効果的にまちの情報を発信できれば、もっと効果が上がるのではと考えます。
- 行政努力は確かに認められるが、他自治体と比較し、相対的に考えると、むしろアベレージは後退している。例えば出産・育児について「何かが改善」されたとしても、その「何か」が元々優れている自治体があるのであれば、転出を視野に入れる市民も少なくない。弘前市という殻の中で考えるのではなく、視野を広げてどのようなセールスポイントを押ししていくのかということ、より絞って考える必要がある。また、他自治体・企業の二番煎じでしかない企画は、以前に結果が出ており、新たに取り入れたとしてもトレンドの追いかけでしかなく、「改善」されようが、相対的には「後退」していると言っても過言ではない。「弘前」という地域に適した「弘前」のための政策が今後の地方分権時代に要求されていくのだから、いま一度、現在の立ち位置を再確認すべきである。
- 施策がたくさんあってわかりにくい。もっと的を絞って集中的に実施するなどしたほうが、結果が見えてくるのではないか。何が重要なのか、いま一度考えてほしい。
- 観光か農業に特化して政策を行うべきと考える。

- 市役所周辺ばかりまちがきれいになっている。観光も大事ですが、もっと市内全体が同じレベルになるようにしてほしい。
- 市内中心街の活性化は図られていると思います。しかし、岩木川を越え、郡部に行かれたらどうでしょう。のどかで自然がたくさん残っている環境は素晴らしいですが、交通の不便さ（時間、料金）、除排雪の粗末な対応、道路が狭く、信号のついていない交差点、歩道がない道を通学する子供達、危険がたくさん潜んでいます。もう少し目を向けてください。
- 全体に対してバランスが片寄っている。土手町、駅前、弘前公園、市役所前はよいが、その他の地区へは格差があり過ぎる。公平さを重視した市政を目指してほしいです。
- 大学を初め、学校がたくさんある割には学生街のような活気ある街がない。
- インターネットとかホームページをとよく言いますが、私達年寄りはずついて行けないありさまです。
- 男女共同参画と女性優遇とは違うと思う。女性目線も重要だが、女性の政策ばかりだと男性は受け入れづらい。
- 「たか丸くん」をどんどん活用し、弘前市をアピールしてほしい。
- 市のゆるキャラ「たか丸くん」、見れば見るほど攻撃的で落ちつかない。原因は多くの突起、頭にある重い城による。穏やかなほほえましいものではない。

〔市長〕

- これまでの首長さんと比較して多岐にわたってみずからアイデアを出し実行している点は新鮮に感じます。今後も八戸や青森に負けないプランを実行して行ってください。期待しています。ただし、葛西市長のアイデアやプランを実行に移すときのスピードが早いのか部下の皆さんが鈍いのかわかりませんが、市長より大分遅れて市職員が追っかけているように見えます。職員のスキルアップと同時に広く職員や市民のアイデアなども取り上げて実行してみてもどうでしょうか。

- 市長さんは頑張っていると思う。職員の方々も頑張れ。
- 葛西市長が一生懸命で周りの市町村も影響を受けて色々改正されていると聞きます。若い人達の意見も聞いてくれるとのこと。これからも若い力をつぶさず頑張っていたきたいと思います。
- 葛西市長はご就任以来本当によくやっておられると思います。最近では自信にあふれて貫録もついて。今後も引き続き「市民第一」の立場で市政運営を進めていただければ甚だ幸いです。
- 葛西市長の大ファンです。市職員の方々は市長さんの意識改革改善を理解しておらず、残念です。まだまだ理解不足で、仕事がふえて困るという意見を聞いてがっかりしております。市職員の方々は親方日の丸で長い間習慣になっておるので、市長さんのご苦勞が大変だと思っております。
- 総じてこれまでなかった活発さを感じています。市長の給与は上げてもいいくらいです。
- 無作為抽出に選ばれた者として一言。市長の「給与決定の資料としても活用」という文言は、多大な出費（アンケート）をしてまで行うことではない。
- 市長がかわって、産業、広報、まちづくり等の魅力発信力、行動力に市民派市長の出現と期待を持っている市民です。しかし、国保料の大幅アップと旧ジョッパルフロア購入、市民ゴルフ場への税金投入とのバランス感覚が理解できません。市民目線ではないということでしょうか。説明が足りないと思います。
- 最近市長さんは改革、改革とパフォーマンスが目立ちます。市役所の仕事を外部発注するとのことですが、市の職員は何のためにいるのですか。それより職員が初歩的なミスを繰り返すのは意識の問題だと思います。まずは、ミスのない市役所にしてください。
- 葛西市長のマニフェスト、スピード感は共感します。しかし、毎年市の人口が減少する中で税収は減るわけですから、余り巨額な事業は少し控えなければならないと思います。少子高齢化には、もう少し議論が必要なのかもしれません。葛西市長、市職員には期待しています。

〔計画・アクションプラン〕

- 「アクションプラン」?! よいことを色々企画しているのかもしれないが、それが市民に周知徹底されていないと思う。アンケート前半の「わからない」の回答は「そういう取り組みをしていること自体わからない」という意味です。いつも皆で話していることですが、市は、取り立てにはしつこいくらい行うが、市民が得になる情報は自分で知ろうとして調べない限りわからない情報がたくさんあり、ずるいと思います。さらに住みよい弘前を目指して、市民に得になる情報や企画は高齢者世帯にもわかりやすいように広報の周知徹底をするべきだと思います。今は何でもネットで調べないとわからない時代で、高齢者には色んな情報が伝わりにくくなっていると思います。
- アクションプランもいいが、地道な活動も大切にしてほしい。スピーディも大事だが、検討してゆっくり取り組むことも大事なことではないかと思います。
- 最近の行政の表現には、例えば「アクションプラン」というようなカタカナの英語版文字が使用されていますが、何のことやら理解ができません。日本語表示文字はできないのでしょうか。

約束1 市民主権システムを実現します

〔市民・協働〕

- 町内会費について疑問を持っている。基本的に町内会とは何か。昔ほど近隣の接触がない時代です。
- 協働という名目で多くのことが町会等へ降りかかっている。外注など、負担軽減等は考えられないか。
- 旧市内（中心部）における高齢化世帯や独居世帯が増加しており、都市部の限界町会がふえている。そのような町会の統廃合に関してサポートを考えてほしい。

- 市民参加型まちづくり1%システムは画期的だと思います。
- 市民参加型まちづくり1%システムは数千万円が予算化されているが、事業内容は大きく重要とは思われない。これだけお金をかけるならもっと子供達のために使用方法を考えたらどうか！
- 現市長は大変意欲的にさまざまな新しい事業を発案しているようですが、一部の方だけ。組織がきちんとしている団体は結構だが、きちんとしている団体はそれなりにお金があるのではないのでしょうか。例えば、広報等で「市民参加型まちづくり1%システム」の団体を見て、もらわなくても、やっていける組織が多いように思われるし、内容も単なるばらまきではないのだろうかと疑問を持ちます。

〔広聴〕

- 常に市と対話できる場を作ってほしい。市民として直接関われるものとか、要望、意見、アイデアを募ったBOXを置いてみてはどうか。弘前大学では「学長への直訴箱」というものを置き、学生や市民からの声を大切にしているそうです。市でもやってほしいと思います。
- 市政懇談会で市長より問題解決するように担当部長に指示するも、後日の話し合いでは、担当課からは問題解決の姿勢が全然見られなく残念である。
- 小学生・中学生・高校生などの学生に、市政を運営していく上で重要な市民税など、市で市民からもらった税金で何をして、どのように活用しているのか、子供のうちから教えるための出前講座を各学校でやればよいと思う。
- 「車庫ミーティング」について、なかよし話し合いでなく、やはり、1～3くらいの要望は聞いてほしい。その際、随行する市職員が多過ぎる。
- 市政モニター制度の導入を希望するものである。(公募制) 県政モニターを経験した者として市政に対する意見が届けやすいと考えるからです。

〔広報〕

- 広報hiroasakiは弱者に配布されていない。生活保護者は町会未加入が多い。アパート居住ということで町内会へ加入できないため広報等での市政情報の提供を受けられない。
- 広報hiroasakiの中身が充実していて読んでいて楽しいです。
- 広報hiroasakiは数年前に比べ読みやすく興味を持てるように作られて変化を感じます。弘前を知る道しるべになるよう、今後も総合の情報を発信してくれることを期待しています。
- 広報hiroasakiの表紙をもう少しわかりやすくしてほしい。今よくチラシがいろいろポストに入っていることがありますので間違いやすいです。
- 広報hiroasakiの表紙を統一してください。間違えて白黒のときはすぐ捨ててしまう。
- 広報hiroasakiについて。前年度までの「ひろさき」のほうがローマ字よりずっと親しみやすい。高齢者の大多数の意見です。確かに内容は密になっているが、「hiroasaki」はどうもいただけない。たとえ外国人の学生が多くなったとて、弘前市民にもっと重きをおくべきだと思います。ぜひ再考を。
- 広報hiroasakiは月に1回でよいのではと以前からずっと思っていました。関心のあるテーマは人それぞれ異なるとは思いますが、果たしてどれだけの市民が広報hiroasakiを必要としているのか、一度アンケートでも実施し、把握してみてもどうかと思うのですが。
- 広報hiroasakiが余りに立派過ぎて、もう少し簡素化してもいいのでは。
- 広報は2ヶ月に1回程度でいい。
- 母子家庭で仕事をしながら情報収集するには大変なところがあります。以前、何も知らず、損と言っては変かもしれませんが、大変損をしました。広報hiroasaki

はそんな私にとって情報収集の一つです。弘前市の色々な情報をこれからもよろしく
お願いします。

- 地域の活性化、財政の問題が色々あることと思いますが、今回アンケートを受けて知
ったものが数多くあります。もう少し市民一人一人に知れわたるように広報にも力を
入れてほしいと思う。
- メールマガジンを読んでいます。情報がわかりやすく、毎回、目を通します。紙の
広報も読みやすく、とても充実していて、自慢できると思います。気象情報や北のミ
サイル事故などの情報は不安を取り除くことにもなりますので、欠くことができない
ものと思います。
- 食べ物、自然環境、弘前市にはよいところがたくさんあるので、もっと市外、県外に
発信してください。
- 各種イベント等に対するさらなる広報活動による情報の周知徹底を。

〔アンケート〕

- このアンケートの内容を判断して記入するのが大変難しい。高齢の方や弘前市に他県
（他市）から来ている人にとっては記入できないものが多い。市民目線というよりも
行政目線からの内容が強いので一考を要する。次回にはもっと記入しやすく、誰もが
わかりやすく納得できるアンケートにしてほしい。提出しない人が多ければアンケー
トをした意味がないし、公的お金の無駄遣いになると思われる。
- 質問の仕方がおかしい。腹が立った。例えば、「～していることについて」、「～できる
ことについて」、「～確保されていることについて」、「～整っていることについて」、「～
送れていることについて」、「～なっていることについて」、「～図られていることにつ
いて」など。いるか、されているかは、こちらで判断する。バカか。
- アンケート対象者を無作為の抽出でも1家族には2通は不必要。
- 市役所より市政に対するアンケートなる用紙が今回で3回目だと思います。対象者を

無作為に抽出となっていますけれど、いつも同じ人に協力となっているのでしょうか。正直、ボールペンか何かの気持があっても、とか。

- アンケート調査が届き、びっくりしました。このような機会をただのアンケートで終わらせないでください。
- このたび、初めてのアンケート参加に対し、市政に対し大変理解し、これからも弘前市民としていろいろな面で考える機会を持ちましたこと、大変有意義なことを思いました。今後もよりよい弘前に発展していくことを願っております。一人一人が理解していくことが弘前市の大事なことと思います。

約束2-(1) ひろさき農業・産業おこしに取り組みます【農業振興】

〔農林業〕

- 農業後継者対策を積極的に進めていただきたい。
- 弘前は農業従事者が多いように思いますが、スーパーで買ってくる野菜の7割は県外か海外のものです。もっと地元の野菜が手に入ればいいのだが。例えば、この地区はトマト、この地区はシイタケ、この地区はイチゴとか、市の支援を受けながらできないものでしょうか。
- 市長様。「弘前りんご」の商業にお金をかけ過ぎではないですか。世界の共通語は「青森りんご」ですよ。旅行気分で行くのはやめたほうがよい。
- りんごの里弘前なので、生産ばかりでなく弘前市で加工工場を建て、アップルパイとかジャムとか、何か第2次産業としてほしい。
- 豪雪によるりんご農家への支援が遅過ぎるのでは。りんご農家の補助事業に変化が見られないのでは。ネズミ、小鳥のりんご被害をもう少し考えてほしい。

- りんご以外の特産物の開発。
- 市民から見れば余り意味を持たない催事が多過ぎ、無駄づかいと思います。一部の人たちだけの利益にしかになっていないのでは。何でもりんごに絡めればいいというものではないと思います。秋のトラック市はとても喜んでいる人が多いです。
- 家庭菜園等を広げ、自然との触れ合いの場をもっともっと多くする。
- 農業用地利用について 休耕田について、利用者を募り、貸し出し農地とする。
- 毎月広報 h i r o s a k i 及び農業ニュースを届けていただきまして本当にありがとうございます。農業ニュースのことなのですが、毎月保管しておくのに穴が空いてないので、広報 h i r o s a k i のように綴り穴を開けてくれたらいいなと思っています。

約束 2-(2) ひろさき農業・産業おこしに取り組みます【観光振興】

〔観光〕

- 今年はさくらまつり期間外に桜の見ごろを迎えてしまいました。観光客に少しでも多く楽しませ、多くお金を市に置いていただくためには、出店ももう少し店開きしてもよかったのでは。
- さくらまつりに以前は津軽三味線、琴等の音楽を流していたが、ここ一、二年は全くありません。静かではよいが、観光客にとっては弘前のイメージが薄くなるのかなと思っている。次年度からは、ぜひ音楽も流す時間帯を設定していただきたい。
- 弘前さくらまつりの弘前公園の物産館が何十年も昔から変わってなく、狭過ぎてちょっと混んでいるだけで入る気が失せるので、もっと広くするとか、園内に3ヶ所くらいおみやげ屋を置いてもいいと思う。せっかく全国から日本一の桜を観にたくさんの人が集まるのに、あの物産館でかなり損をしている気がする。出店も毎年つまらない

ので、今はやりのB級グルメなど、その年その年で目玉の店を呼んだら集客効果がありそう。

- ソメイヨシノばかりが桜ではない。日本には400種くらいの品種があり、弘前にも50種くらいはあると聞いています。
- 桜は全国放送でもたびたび日本一の評価が放映されていますが、梅、コブシ、モクレン等もまとまって観賞できる場が欲しいです。公園の一角でも。
- 桜の名前は忘れましたが、上土手町の春と秋に咲く桜もさくらまつりとして、上土手町町内会を盛り上げるためにも商工会などに協賛してくれたらいいなと思います。
- 市役所の屋上は1ヶ月に1回程度開放して、景観を楽しませてほしい。
- ねぶたの表面の表示に、その題材、題名を表示してもらいたい。紙一枚で足りる。青森ねぶたでは必ずテーマを表示している。表示がない場合、何がテーマなのか絵だけではわからず、不満タラタラです。
- ねぶたかねぶたか知らないが、ガキ達にたるんだひもを掴ませダラダラ歩かせるのはやめなさい！ みっともない！ 高さで五所川原に負け、大きさを平川に負け、青森に比べるのは論外！ 扇は扇のままがいいので立体化し、ガキ達ではなく独自のパフォーマンスをさせる綱持ちにすること。
- ねぶたの運行コースにこのまま中土手町なのもいかなもののでしょうか。
- ねぶたまつりの際、標識のスライド、中央分離帯のポールを取り外すことによって、ねぶた行列もスムーズに進むと思う。
- ねぶたまつりで夜の11時近くまで太鼓を鳴らすので、正直うるさいので、10時30分とか時間を越えたら音を出さないようルールを作ってほしい。
- 年がら年中、ねぶたをやるのはどうにかしたほうがいい。
- 弘前城菊と紅葉まつりについて、横浜や茨城県等の菊まつりは見事。数多く並べなくとも、菊人形らしく、ポイントを考えて見せてほしい。今のままでは貧弱過ぎます。

- 豪雪で市民が除雪に苦勞している中で、弘前城雪燈籠まつりは極めて強い違和感があります。そんな暇があったら住宅地域の除排雪をしていただきたい。岩木山ろくから公園に雪を運んでいるのを見るとヘドが出ます。そんな思いをしていることから雪燈籠まつりには一度も行ったことがありません。
- 雪燈籠まつりの必要性の見直しを。今年度のように大雪の場合、祭りどころじゃないと思います。市民の生活のため、除雪に自衛隊の方を回すなりしてほしかったです。祭りのために使っているお金は無駄だと思う。
- 弘前公園が大好きです。全国各地の有名な公園を巡りましたが、やはり1番は弘前公園。桜ばかりが取り上げられますが、四季折々の素晴らしさがあると思いますので、ますます活用して行ってほしいと願います。大晦日のカウントダウン花火、また期待しています。いっそ公園で年越しイベントを開催してほしい。
- 例年の花火大会ですが、もう少し暖かい時期にしたほうが行こうという気になるのですが、寒いのでいまだに行けずにいます。6月にというのは理由があるのですが、7月、8月ころにしていただければ参加人数も増加できると思います。
- 毎年当市において大きなお祭りが開催されておりますが、毎年決って繰返すのが市内交通渋滞と観光客の宿泊なしでの素通り観光です。原因は市役所と観光館と工業高校が観光一等地に居座っていることだと思います。この場所に安い料金での宿泊所と駐車場に利用できたら、もっともっと発展し、滞在時間も長くなると思います。
- 毎年さくらまつりが終わると北海道を中心に修学旅行の生徒達が弘前のまちを散策しています。でもその生徒たちはどこに宿泊するのでしょうか。恐らく弘前をあとにして他市町村の施設に宿泊するのでしょうか。観光都市としても、もっと宿泊施設を充実する方法を考えて、もっと弘前にいろいろな人達が来て、また来たいと思うようなまちづくりをしてほしいと思います。
- 弘前の観光名所を余り知らないためうまくPRできません。施設もねぷた村以外勧めるような場所を知らず、特に若い人に勧められるものが少ないように感じます。
- 白神山地の有効な活用。白神山地へより速く、安全に運ぶ方法を考えること。
- 吉野酒造のレンガ倉庫はいかにももったいない。いい観光スポットになるだろうに。

道路整備はあとでいい。市民が集い、憩い、観光客が集まる場所を作るほうが先だと考える。

- お酒もおいしいので、「蔵めぐり」等企画し、弘前のお酒を広くPRしてほしい。何につけても、今ひとつ以上足りない。魅力あふれる弘前をPR。
- 税金が色々かかるので、市としての収入をふやす事業を勧めてほしい。もっと映画の撮影時としての誘致など。
- 市政400年祭のイベントなど大きくやっていたが、弘前の歴史観に合っていないような気がした。もっと伝統的な技の継承などに重点を置いたほうがいい。
- 弘前の観光地としての魅力を、もっとたくさんの全国の方に知ってもらうために、PRの工夫が必要だと思うし、りんごだけではどうしようもない。桜は全国一と思うが、おみやげの工夫等にも、もっと力を入れるべき。
- わかりやすい標識がないため、観光客は地図を片手に市民に必ずとっていいほど聞いてくる。標識にしても観光地図にしても工夫が必要なのではないでしょうか。
- 北海道まで新幹線が行くことで青森や弘前に来る観光客は減ることが懸念される。そのことにもっと力を入れる必要があると思う。

約束2-(3) ひろさき農業・産業おこしに取り組みます

【商工業振興】

〔商工業〕

- 私達は年代が古いためか、大分以前に比べて土手町もよくなりましたが、できればもう少し活気ある土手町にしたいのが夢です。色々なイベントも年に幾度かあり、よく参加していますが、お店が閉店しているところも多く見られ、残念に思っております。

駅前のイトーヨーカドーとか城東方面は車を持っている人達は便利でしょうが、70代の人達はやはりバスで降りられて土手町で買い物できるのが夢です。昔の名残りがあからでしょうか。

- 土手町復活のためのアイデア等、広く市民にアンケートなどを行い、意見を聞くなどしてほしい。特に若い人たちが何をまちに望んでいるか知る必要があると思う。
- 商業地区の振興は、お金をかけるだけでなく、若者のパワーを生かすべき。人が集まらないことにはお金も動かない。土手町など「芸術特区」にして、若者の自由な発想に任せてみたらどうだろうか。弘大などの学生に任せたら競って面白くなるに違いない。弘前だからできることだ。また、シャッター通りも興冷め。古い商店主に任せていたら、さらにすさんでくる。これも若者に貸したらどうだろうか。利益の何パーセントかを家賃として支払うようにできたら、新しい起業家たちが育つだろうに。
- 土手町は子供が集まる場所でないから集客がないと思う。集客を願うのであれば家族連れで行けるような場所、店が必要。
- 現在の市中心部は人が集まりにくい。ソバ屋でラーメンでもと思っても適当なソバ屋も見当たらない。過去に高校が二つも移転してしまって、それによる影響も大きいと思う。生徒達が利用した各種の店（文房具、飲食、理髪等）も閉店したり、移転したり、また下宿は生徒達との相互関係ができて地区にはそれなりのメリットがあったようであるが、それも消滅した。当時の市関係者には歴史ある学校は公立でなくても市が援助、助成すべきのビジョンを持った人はいなかったのだろうか。一部でも呼び戻したいものである。
- 駅前から土手町にアーケード街を作れば、雨が降っても雪が降っても人の流れができると思います。おしゃれなアーケード街にして、若者の集る活気あるまちづくりをしたら黒石、五所川原から人が集まってくると思います。個々に車で移動じゃなく、歩いておしゃべりしながら買い物を楽しめる、まとまったまちがあってもよいのではないのでしょうか。弘前がそれをやってはいかがでしょうか。
- まだまだ土手町は車では行きにくいです。駐車場がない店や指定されていたり、買い物をしなければ有料になったり、買い物の金額もさまざま面倒くさいです。郊外は無料駐車場は当たり前なので、やはり行きやすい郊外へ行きたくくなります。エルムのような大型店を作れないのならば、土手町はもっと自由で、たくさんの店があり、気

軽に行けるインフラ整備をしなければ尻すぼみです。閉店時間も早過ぎ、若い人向けの店も少ない。

- 街の中にお花がある風景は美しいです。盛岡市はハンギングをまちじゅうにしている素敵で、おもてなしの心を感じます。弘前市も駅から土手町の商店にハンギングをして人々を楽しませることをしてほしいです。お花を見ながら散歩をして買い物をしたりお茶したりと、まちに出かけたくなるようになるといいですね。
- 企業誘致を頑張してほしい。車が使える世代であれば西目屋村や平川市のほうが住むのにはよさそう。五所川原のほうが活気がある気がする。エルムを中心に青森、弘前などからも人が集っているし、観光の人も多い。弘前はいがメンチなどをB級グルメで売り出そうとしたようだが、最近は話題になっていない様子。他にアップルパイとかアイデアはよかったのに、全国へ売り出し方を工夫する必要があるそう。地元向けではなく県外向けに。
- 弘前全体とすれば、大型店もふえ、少しずつ活性化が進んでいると思います。ただし旧市内に住んでいる者にすると、空き店舗が気になります。シャッターの閉まっている店がまだところどころに見られるので、市として何かの形で援助するとか考えてみられるといかがでしょうか。大型店が郊外型になっているので、以前からの商店も多くなればまちも賑やかになり活気も出ると思います。

〔雇用〕

- 祭りや観光も大切ですが、もっと雇用場所がないと色々な行事に参加したいと思っても、余裕がない状態である。
- 農業者への支援策ばかりが目立つが、もっと企業誘致を進め、雇用を推進し、若い人の流出を防いでほしい。
- 学園都市でありながら若い人の働き口がない。皆中央に流れ、年々人口が減少するばかりでは、明るくならない。
- 高校生の地元就職の拡大。

- 女性の雇用促進。
- 新卒や若年層には幅広い雇用があるのに、今は年金の受給が引き上げられて50代、60代の人を支給までの間、働こうとしても受け皿となる企業がなく、なかなか雇用してもらえない状態です。退職後の再就の雇用にもっと力を入れて取り組んでほしいです。
- 高齢者がもう少し働ける場が欲しい。
- パートでなく、正社員としての雇用を充実させてほしい。若い夫婦に子供が産まれますが、一般の社会で育休をとることは厳しい状況にあり、夫の会社も契約社員3ヶ月ごとの更新で収入も少なく、共稼ぎしながらの生活でも大変なものです。私も50才半ばで、娘の学費のため昼も夜もパートしていますが、雇用の充実を何よりも望みます。
- 現在弘前市に誘致されている企業は数社あります。市長は、数千人の雇用が拡大されていて満足されていると思いますが、果たしてそうでしょうか。実際に働いている若者の給料の少なさに呆れます。30才で手取りが十一、二万円、県の最低賃金以上であると思いますが、少な過ぎるのでは。これでは結婚はおろか、子育て、とんでもない話です。もっと若者が弘前市に住みつけることを考えてもらいたい。

〔ジョツパル・ヒロロ関係〕

- 旧ダイエーの活用は無意味。市民の税金の無駄遣い。
- 駅前のジョツパルは税金の無駄になる。市は手を出すべからず。
- なぜ、「マイタウンひろさき」が4億円で取得（ビル全体）した旧ジョツパルビルの3階フロア購入（市庁舎の一部機能移転）が6億1千万円なのか。これでは血税である市税を、2億円民間企業である「マイタウンひろさき」に寄附することになってしまう。市民としては全く理解できない。

- 駅前のビルのため、多額の税金を使う必要を感じない。特定の企業のために使われている気がする。
- 市ではジョッパルに6億円ぐらい金をかけて、多目的ホールを作る予定で作業を進めていると聞いています。歴代の市長2人が前に市の分室を造って、採算が合わなくなり2度撤退しています。今、そこにまた金を突っ込んで、市の財政は除雪費でもなくなり、東京のテレビでも報道されて、辱しめを受けたと市民は自覚しています。現状で無駄な事業から撤退し、夕張の二の舞にならないように。
- 公約でもある駅前地区再開発ビルの実現はよかったです。ぜひ継続するようお願いします。
- ジョッパルがどんな形であれ、利用するのはよいことだと思う。再開されるのを心待ちにしていますし魅力あるお店を入れて集客、どんどん人が集ってほしいと思います。エルムに負けるな。魅力ある弘前を県内だけでなく、県外にも発信して人を集めてほしいと思う。
- 駅前地区にできる商業ビル「ヒロロ」内三階に「こども図書館」を整備することを聞いておりますが、大変よいことだと思っています。大賛成です。願わくば、他县市町にも誇れる内容であるよう期待しています。

約束3 魅力あるまちづくりを進めます

〔安全・安心〕

- 住宅地の街灯をふやしてほしい。
- 小、中、高校の通学路に街灯が少なく、変質者や交通の不便さを感じ、怖い感じがする。
- 学校周辺の街灯をもっと多くしてはどうでしょうか。防犯のためにも。

- 徒歩や自転車で移動することの多い観光客のためにも「歩行者が立っている横断歩道では自転車が一時停止する」という交通ルールを厳守してほしい。バス、タクシー等にもこのルールを守っていない現状に不満です。市所有の車も停止しません。交通ルールを守ってください。
- 中・高生の自転車のマナーの向上です。右側走行、二、三人の並走、メールしながらの運転など、目に余るひどさで困っています。お互いの安全のためにも対策をお願いします。
- 車の運転手のマナーも非常に悪い。歩行者優先や安全に対する認識が元々ないのではないかと思うほどに日常的に経験している。現に4年間弘前にいるが、2回車と接触し、2回とも無言で立ち去られている。
- 自転車の人も自動車の人も運転マナーが悪い。運転だけでなく、温泉施設その他、色々な場面でマナーの悪さが目について、今も慣れず不快になることが多いです。道德教育の質の向上が必要かと思います。市民全体の道德心が低いように思います。
- 私の住んでいる学区の通学路は歩道のない箇所や危険な箇所が多く、住民は学校の行き帰りをいつも心配しています。以前、通学路の改善について要望しましたが、管轄外を理由に改善の方向が見えません。たとえ管轄外であっても関係部署に対し積極的かつ熱心に働きかける努力をしていただきたいと思います。
- 子供も高齢者も安心して暮らせる安全なまちづくりを市街地のみならず郊外地域にも進めてほしい。冬場は通学、買い物に徒歩では危険な道路がありますし、安原や松原などの路地は車の通行すら危険なところがあります。少しずつでいいので、何とかお願いしたいと思います。子供も高齢者も全ての市民が健康で明るく暮らせる弘前であってほしいと思います。

〔防災〕

- 防災体制について現在どのようになっているのか不明。町会等を通じて告知を徹底してほしい。

- 防災対策が市としてどのように行っているのかわからない。不安である。
- 災害は忘れたころにやってきます。充分気をつけましょう。

〔雪国生活〕

- 今年に限らず除雪の対応に格差があるのはなぜか。同じ税金を払っているのだから平等であるべき。また、地域によっては高齢化、1人暮らしの家も多く、それらに対する対策をしっかりとやっていただきたい。私の地域では2月末から除雪も入らず、帰宅すら困難でした。
- 雪対策について、2年続きの大雪で市長初め職員の方々は大変よくやっていると思います。除雪がなかなか入れない地域の方々のことを思うとき、火災発生した場合にはどうするのかと不安になりました。その点について再考をしてみてください。
- 冬の除雪をお願いしたい。子供達の通学路もままならない状態で、電話しても、予算がない等の理由で、してもらえない。通学の子供達はどうすればよいのか。ケガしたときは市で補償するのか。子供達の笑顔あふれるまちづくりになりますか。
- 今の市長になってから除雪が最悪です。除雪費がふえているはずなのに排雪に来た回数減っています。どういうこと？ただのお祭り男じゃないですか。イベントばかりやっていないで、もっと他にやるべきことをやってください。
- 今年の冬は雪が多く、テレビに市長、市役所の人とかが出て雪かきしてたけれど、ウソでしょ。自分のアパートの前は除雪も少なく、車が埋まっているときに市に電話しても何もしてくれなく、税金を払っているのがバカらしく、市長のパフォーマンスにイライラする冬でした。
- 市長陣頭指揮のもと、生活道路の除排雪を実施したのは評価するものである。
- 毎年のことながら弘前市の除排雪は粗末過ぎる。渋滞が起きないように最初からちゃんと丁寧に除排雪したらいいのに、毎年除排雪業者の除雪技術が下手くそで、要領が悪いので、結果、時間とお金の無駄になっている。他のことに予算をケチっても豪雪

地域の弘前では除排雪に予算をケチらないでほしい。どうせお金をかけるなら除雪車の絶対数をふやすとか、1台当たりの除雪の担当範囲を狭めるとか、大通り用の大きい除雪車と家の前や小路用の小さい除雪車とペアで作業するとか、堀越、岩木以外に排雪場所をもっとふやしたほうがいい。除排雪がダメなら雪を溶かす方法、もしくは雪をお金（資源）に変える方法を考える（夏の冷房に利用する等）。とにかく雪は毎年降るので、雪対策にはお金がかかっても冬も春夏秋も一年中過ごしやすい弘前にしてほしい。

- 弘前の雪対策として一人暮らしや老夫婦世帯の家の前、玄関前等の除雪を検討してほしい。ヘルパーさんやデイサービスではやれないことになっているらしく、多くの高齢者が困っている。
- 3市町村の合併後、悪化する一方だ。今年の冬の除雪作業も回数は以前より減り、仕事の仕方も粗末で雪のやり場にも困り、あちこちから苦情も多かったはず。
- 冬期、雪対策にアイデア、提言を申し上げます。歴史に残る大事業。現在、町区によって融雪溝が利用されていますが、市内全体に設置するという計画はあるのでしょうか。県政にも雪国の生活改善一大事として提言を願っています。下水道が何年もかけて全家庭に配置でき、水回りの快適な生活が送られているように、雪に対しても何十年かけてでも融雪溝を地下に作って、未来、次世代に建設してあげてはいかがでしょうか。永遠の課題に解決策はないのでしょうか。
- 冬期の除雪費の抑制のために、居住区の集約化を進める。雪の事故をなくすための民間業者との連携、除雪作業の委託など（屋根の雪おろしや玄関前の除雪など）。
- 冬期間の除雪について、現在の除雪の時間だと早過ぎる。もっと朝方に変更してほしい。朝雪かきするのに除雪した玄関前の雪が固くなっていて大変です。
- 雪国であるがゆえ、冬のほとんどの方が通勤ラッシュで仕事に間に合わないと思う。そこで、条例で「30分遅れてもよい」と作ったら頼もしいと思う。
- 冬の除雪は毎年の頭痛の種です。せまい道巾なので仕方のないことですが、近所に小学校があり、そのところはよくやってくれているので、孫を持つ者としては満足しています。

- 冬期の通学路が危ないです。子供が通学するところには路側帯しかない上に、雪が歩道にあるので車道を歩かなくてははいけません。学校の周辺だけ安全になっているのが、役所の周辺だけ整備されているのが少し気に障ります。また、工事が多過ぎる気がします。しかし、全体的には、少しずつ市が良くなっている気がして、ありがたいと思っています。

※ 除排雪に関する不満の意見等は、全部で147件ありました。

〔道路整備〕

- 弘前に来て思ったのは歩行者用道路がデコボコな事、段差があり過ぎます。自転車の道も側溝があり走りづらいです。市役所中心にまちの中だけはきれいです。せめて通学路だけはきれいに整備された道路であってほしいです。
- 歩道のデコボコや段差などを直してほしい。
- 先日、道路の穴埋めの始末がありました。いいかげんなこと。その後、老人が足を入れ、つまづき転んで、怪我は大したことはなかったけど、もう少しちゃんとして。
- 雪の時期を考えると、不便ではありますが、安全のため、狭い道路での交通量が多いところは一方通行にしていってほしいです。以前までは小路を広くすることに大賛成でした。しかし、近年、小路を通勤の近道とし、子供たちの通学路にもかかわらず猛スピードで走る車をよく見かけます。事実、家の近所もそのとおりで、大変不安を抱きます。ヨーロッパでは、あえて道路に段差をつけたり、S字で通るように花を置いたりしています。
- 自転車の走る道路が、ちゃんと整備されるといいですね。自転車が通るところがなく、学生、お年寄りが道路以外のところを通る。自動車もそのため困っているのです。
- 小・中学校までの距離が3キロメートル近くもあるのに通学路の整備が半分しかされていなく、車の往来もあり常に危ないと感じていますが、整備される気配もない。新しい道路を造る前に今ある生活道路をきちんとしてほしい。舗装もつぎはぎだらけで

振動がすごい。市内中心地と比べるとかなり開きがある。

- 他県に行くと、水田の道路までが舗装になっているのに、弘前市はほとんどがデコボコ道であり、道路を整備していただきたい。西には岩木山、東は八甲田、本当に自然に恵まれている弘前市でありますから、道路をもっと整備していただきたい。

〔河川整備〕

- 蓬莱橋下に遊歩道ができつつあるが、夏には草ぼうぼうで歩けなくなり、カラスの死骸も落ちてたり、渡る石は遠過ぎて、わざわざ危険な場所を作っただけのようだ。
- 河川の整備をしなくてもよい場所までやっている。自然破壊につながっている。水質が悪くなり、子供の遊ぶ場所が少なくなっている。

〔公共交通〕

- 年金での生活はとても大変ですので100円バスのコースを弘南バスと協力してもう少しふやしてほしいです。
- 100円バスの地域をもっとふやしたほうが、年金暮らしの一人暮らしの高齢者がふえている昨今、土手町にも集って買い物をする高齢者がふえると思います。
- 中心部と郡部では同じ市のサービスを受けられていないと思います。車を運転できる人はいいが、そうでなければまちへ出るのも大変です。バスも本数が少ないので。図書館等も遠いので利用できません。市内みたいに100円バスでもあればいいのですが。
- バスが今どこにいるか通過経過がわかる電光掲示板を設置してもらえたら、利用者がふえるのでは。

- 道路を整備することも大切だと思いますが、バスの本数、例えば1時間に1回しかバスが来ないなどではなく、高齢者となり運転免許を返還した方々も、自動車がない若者も活動的に過ごせるよう、バスが来てくれる回数がふえることを望みます。
- 新幹線を時々利用しますが、新青森駅～弘前駅の電車が少なく、待ち時間が長くて冬は特に大変です。バスを利用するシステムはできないでしょうか。
- 新幹線全線開業に伴って弘前市が観光開発発展のため、新青森駅～弘前駅間の完全複線化に向け、県及びJRに対し要望すべきだと思います。
- 弘南電鉄大鰐線の活用。歩いてまちなかへ行ける、弘前公園へ行けるこのメリットを生かす取り組みが求められる。
- 弘南鉄道をもっと利用し、中央弘前に人が集まるようにしてほしい。例えば、各駅の駐車スペースをふやすとか、土日の鉄道の利用には割引券などを出すとか。
- 電車・バスの公共交通機関の現状を見ていると利用者が少なく、事業者は赤字で大変な経営状態だと思います。合理化等も限界まで努力してきていると思うので、各沿線自治体も妙案を出し、対策等を講じていただきたい。

〔生活環境〕

- ごみ出しのマナーの悪さが目立つ箇所が見受けられます。マナーアップキャンペーンをお願いします。
- 通勤時間帯にごみ収集をするのは渋滞を悪化させる。
- 不燃ごみが月1度になったことが不満。
- ごみの分類が多過ぎると思います。特に、紙類は「その他の紙」「新聞」「雑誌」「雑がみ」「燃やせるごみ」と種類が多く、極めて分かりにくいです。特に、「新聞」「雑誌・雑がみ」は束ねるのが面倒くさい上、月1回しか回収しないので、出せないと1カ月も家で保管しなければならないことになってしまいます。このことから、以前のように

に「新聞」「雑誌・雑がみ」は「燃やせるごみ」に統合してほしいと思います。こうすれば、通常のごみ袋に入れて出すことができ、週2回収されるので、一度出せなくてもすぐに別の日に出すことができます。また、「燃やせないごみ」を月2回に戻すこともできます。ぜひとも対応をお願いします。

- タバコのポイ捨てやごみが多く感じるので、捨てたら罰金にしたら減少すると思う。
- 犬の糞尿について、飼い主のモラルが悪く、不快である。観光都市の市として啓蒙、指導の徹底等対策を考えてほしい。
- 野良猫が畑に糞を置いていくので困っています。近所の人がエサをやっているので迷惑しています。
- 隣の家が軒下がごみだらけでゴキブリが発生しています。どこに相談してよいものか。隣なのでケンカしたくないので困っています。
- 地域の公園の管理について、除草、木の剪定、害虫の駆除のための薬剤散布などを地域の人の要望に応じて速やかにやってほしい。
- 空き家が多く、壊れかけの住宅も多いし、学校の生徒達の通り道ですし危険だと思えます。点検必要だと思えます。
- 側溝の泥上げをしているのですが回収に来てほしい。
- 側溝にフタをしてください。側溝にごみがつまっていて流れない。
- 私は今、香りで悩まされています。合成香料の日用品の数がふえているのと、使用する人も多いので、どこに行っても合成香料の香りがして不快感を感じています。ひどいときはその合成香料で咳き込んだり目がチカチカしたりします。PM2.5（微小粒子状物質）が世間を騒がせていますが、それ以前に、もっと身近な合成香料について考えてほしいです。香りがいい印象を与えていると思っている人もいますが、自然の香り以外は体に悪影響を与えているだけだという事実を多くの人に知ってもらえるような努力をしてほしいと思います。

- 住宅隣接地の農業者が、幾ら言っても悪臭を放つ有機肥料を使用する。生産者エゴをきつく取り締まってほしい。それでなくても生活環境や匂いに対して権利を主張される時代なのに、生産者だからといって傲慢で無神経過ぎる。

〔エネルギー〕

- 一年の約半分は雪のため日常の仕事や生活が制限されることを余儀なくされる地域で暮らしている住民の一人として、冬でも雪で制限を受けない地域と同等の環境を作れないものかと思っております。具体的には除排雪の各種の機材の整備や拡充及び取扱技能者の育成、確保を図る。その際、再生可能エネルギーを最大限活用していくことに留意することが重要と思えます。冬場が快適であれば企業も人も集まり、有意の若い人材も流出していくことはないものと考えております。冬場の快適な暮らしを切に望んでおります。
- 自然エネルギー化の推進。環境資源導入（自然エネルギーなど）への援助の早期実現をお願いします。

〔景観〕

- 昔のように、弘前独自の雰囲気を持つまちの風景でありたい。余り時代の流れに即して、どこでも同じ風景にはしないこと。
- せっかくの城下町がまちづくりに生かされていず、残念である。町並みに統一感を出したり、お店も工夫できるのに、土手町ももったいなく感じる。他県から引っ越してきたので特に比較してしまう。
- 先日、八、九階建てのマンションの工事現場を通りかかりました。「完売」と書いてあり驚きました。どうしてこんな高い建物を許可するのでしょうか。古い町並みを残す城下町である弘前には、ふさわしくありません。ぜひ、6階以上はダメ等、文化と歴史を誇るまちにふさわしい景観を守るべきだと思います。

- 市全体を城下町風に、建物の高さ制限をしたり、町並みを整えたほうが良いと思います。

〔公園〕

- 弘前公園を県の所管にする。県営とし大規模な観光事業を展開し、観光客の大幅な増加を図る。
- 公園有料は見直したほうがよい。さくらまつり、ねぷたまつり、紅葉と菊人形等の特定期間だけ有料期間として他の期間は市民の憩いの場、岩木山への思慕、拝観の場として無料開放を原則としていただきたい。
- 弘前市民の宝、弘前公園と桜を守るために、桜や公園に関するものの有料化を希望する。弘前公園と桜を守るためだったら多少の負担は当然のことと考えます。
- さくらまつりのときの公園のごみ箱について、景観が悪く、せっかくの桜を台無しにしている。つい立てを立て、その裏にごみ箱を設置し、歩いている人から見えないようにしてほしい。露店がそれぞれのごみを回収すれば、大型のごみ箱も小さくできるのでは。
- さくらまつりのとき、弘前公園内のトイレを利用しましたが、手を洗うところの黒いボタンを押さないと水が出ないことの注意書きがなく、観光客が使い方がわからず毎回声を掛けなくてはいけなかったので、注意書きをつけてほしいです。トイレの天井の大きなクモの巣も気になりました。それなりの人数の掃除の人を雇っているのだから、きちんと指示してほしいと思いました。
- 弘前公園にいる市の職員に侍の格好をしてもらいたい。
- 弘前公園内でねぷた運行をすればよいと思います。
- 私はお城をライトアップすることに反対します。

- 今年度の市役所屋上にての桜見物は楽しく、よいアイデアだと思いました。それと堀の水がきれいになって、すがすがしい気持ちがしました。弘前公園内の満開の桜のパネル、来年もぜひお願いいたします。遠方のお客様方がとても喜んでいました。
- 犬専用の公園、散歩道を作ってほしい。
- まちなかに、山にいるような自然公園があればいい。池には魚などいれば子供も楽しめる。
- 弘前公園、植物園、藤田庭園等、手入れがなされ、恵まれた環境、自然に心を癒される人も多いのではないのでしょうか。観光客はもとより、市民の憩いの場となるよう季節ごとの開放日や企画があると楽しいと思います。
- りんご公園の整備の要望。雑草伸び放題（りんご花まつりのとき見て）。公園なので芝状態にして子供達が遊べるようにしてもらいたい。また、弘前市民が育成されたりんごを目立つように紹介してもよいと思う。

〔上水道・下水道〕

- 去年の水道の異臭問題、十分気を付けてもらいたい。
- 昨年、浅瀬石川から引水している水道水が、藻の原因で、これを利用している家庭は約1ヶ月間、マーケット、コンビニ等から飲み水を買って生活した。この旨、水道局は、弘前市は当家庭等に対する処置は「考えていない」とのことで、1ヶ月間の水道代の免除等の処置が必要ではないか。市の態度を疑問視する一人である。
- 弘前市に転居して感じる事。水道料が以前の市の2倍でびっくり、前のところも下水道料等ありましたが、弘前は余りにも高いので生活が大変です。
- 水道料金区分をガス、電気のように1平方メートル単位でやってくれませんか。一人暮らしの人は誰でも思っていることです。

- 水道料金区分を都内と同じように1～5平方メートル、6～10平方メートルにしてください。
- 水道の計測を隔月にできませんか。水道料金が高いですね。昨年値上がりしショックです。弘前は冬季にメータを雪で見ることができず、何か月も計測ができませんが、それができるのであれば、隔月の計測にできるのではないですか。隔月の計測の自治体もあります。人件費が一番高いのですから、ぜひ検討をお願いします。
- 水道料金、下水道料金の基本料金を引き下げてほしい。特に一人暮らしだと、そんなに使用しない。
- 下水道の利用をもっと推進し、料金が安くなるようにしてください。
- 下水道の整備をしてほしい。
- 農道側に家があるので農道側にも下水道を回してほしい。
- 下水道料金は水道料金に応じて徴収するのではなく、世帯人数に合わせて徴収はできないものですか。

〔カラス対策〕

- カラス対策は十分ですか。なぜか数が多くなったようですが、単なる拡散化では？
- カラス対策で各家庭で生ごみを容器に入れて出すようになってから、カラスを見かけることが少なくなった。
- カラスが生ごみを散らかす、カラスの数がふえている問題について。我が家では、塩ビ製（水色）のふたつきのポリペール（ポリバケツ）を使うようにしたところ（ロック付き）、完全にカラスを防げるようになりました。ごみに網をかけているだけではダメで、皆さんこれにしたほうがよいと思います。

- ごみ集積場所に黄色のネットを掛けてカラスよけとしているが効果がなくなっている。金網でできたごみ集積箱を設置してほしい。集積場所になっている個人宅に掃除や整とんを負わせるのは酷であろう。カラスが食い荒らした生ごみの清掃、カラスの監視など、集積場所の人は大変なのである。そうでなければ、毎戸でのごみ収集にしていただきたい。
- カラスを追い払うのに、赤いレーザーをカラスに当てるといなくなります。夜しか使えませんが。たまたまかもしれませんが、1年くらい来てないです。
- ごみにネットかけてもカラスに散らかされ大変です。もうあきらめています。
- カラス対策について。農村地区、特に「りんご地帯」は秋には大被害です。その地区に対策を広げてほしいと思います。
- カラス対策にもっと力を入れてもらいたい。「カラス対策課」を設けるなど、予算、人員をふやすべき。重要性への認識が不足している。

約束4-(1) 子育てするなら弘前で、を目指します【子育て】

〔子育て環境〕

- 「問49」【平成25年度より子どもの入院費の無料化を実施】の情報は初耳。該当世帯に発信してほしい。
- 「問49」【平成25年度より子どもの入院費の無料化を実施】について。入院のみでなく、外来の無料化も考慮してもよいのでは。親の貧困のため、医療を受けられない子供もいると思います。
- 今年から入院費が小学生まで無料になったのでうれしいが、外来分も無料になってもらえばうれしい。今の小学校入学までから卒業までにしてもらいたい。

- 子供の医療費助成の期間を延ばしてほしい。3才まで無料は短い。中学生まで無料のところもあるので検討してほしい。入院費無料はうれしいが、必ず通院も必要になるのでぜひお願いします。
- 西目屋村のように保育料の無償化がかなえば、より社会参加がしやすくなるのと思っています。
- 子供の預け先が足りない。日曜・祝日も6時までやっている施設等ないことで仕事が制限される。保育料も高過ぎるから、働かない方がマシかとも考えたりする。小学校低学年の預け先がなさ過ぎる。時間も限られてばかりで、そんな時間枠で働く人でなければ意味をなさない。
- 最近、郊外の住宅地には県市外からの転勤者、移住者が多くなってきました。共働きであるなど、子育てのサポート体制の拡大が急がれます。放課後保育の時間延長や病児保育の施設を行政が行なわなければ、若い夫婦や、母親1人など不安を抱えながらの子育ては、子供にも決してよい影響を与えないと思います。私も市外から移住してきた者です。子供が小さいころは親も頼れず大変でした。弘前に住んでよかったと思えますように。
- 市内近辺に子供達が遊べる広い所があったらいいなと思います。アスレチック的な遊具があり、入場料が掛からなければなおよし。
- 子育てはしやすい方だとは思いますが、遊ばせる施設等はもう少しあってもいいかと。公園等の他に室内の施設が余りない気がする。
- 病児保育のできる病院が少ないと思います。例えば、市立病院の小児科などは、できないものでしょうか。共働きの親が、子供が病気になったとき、保育園へ預けられないとき、親も仕事を休めないときは、どちらかの祖父母を頼るしかありません。
- 未就学児の病児、病後児保育の受け入れ人数が余りに少な過ぎて、いざとなったときに利用できるものと思えません。もっと受け入れ人数をふやしてほしいです。
- 子育てに関してはまだまだ他市町村に遅れをとっている部分が多く、システムを整えていったほうがよいと思います。各種イベントは人数制限がネックになりますし、医療制度やブックスタートなど子育てする保護者への支援が整っていないと思います。

「子育てするなら弘前で」というスローガンを掲げなければ、なくてもよいサービスですが、掲げる以上、多角的な戦略が必要だと思います。

- 10年以上前から弘前市で子育てをし、弘前の地理的な部分など弘前のよさを感じ、東奥日報の明鏡欄に「子育てをするなら弘前で!!」というくらい子育てに力を入れて人を呼び込んだ方がいいと提案したことがあります。また、自分の夢として「一人でも多くの子どもに笑顔を!!」と思い、子育てをしながら多方面において活動してきました。その思いをそのまま形にしている葛西市長にとっても重なる部分を感じています。ただ、自分の周りには「いじめ」や「不登校」「障害」に苦しむ子供がたくさんいて、必要な支援に結びついていない親子がたくさんいます。市内でスクールカウンセラーをしている友人も「弘前はスクールカウンセラーの使い方が悪く機能していない」という話も聞きました。苦しんでいる親子が1人で苦しまなくてもいいシステム作りをもっと組み立ててほしいです。
- 「子育てするなら弘前で」ですが、補助金の支給について根本的な見直しが必要と思います。子育て世帯の経済的支援としての施策の事業だと思いますが、住環境も重要であります。既に新築、リフォームを終えて子育てをしている家庭についての支援は何もないのでしょうか。子供を保育園に預け、家計のためと始めたパートも保育料になり、市民税、県民税の増税、さらには消費税の増税が待っています。経済的支援を打ち出し事業するならば、住環境よりもそのときの生活について支援を充実させる事業を行ったほうが「子育てするなら弘前で」が生きてくると思います。「住んだはいいが、その後は・・・」となるので検討をお願いします。
- 先日、東京より遊びに来た友人が「弘前は子供に優しいところだね」と言って帰りました。深くは尋ねませんでしたが、弘前づくりは順調に進んでいるのではと思います。定着するとよいですね。

〔放課後対策〕

- 内閣府が行った「子ども・子育て会議」に準じて地方版「子ども・子育て会議」の設置は今後の子育ての質と充実を保障する上で大変重要です。「子育てするなら弘前で！」を提唱する弘前市が最も早急に設置し、関係機関と市民の声をしっかりと受けとめ、連携して子供、子育てに関する総合的な調査、審議を要望します。また、児童

館、児童センターとの機能や役割の違いと思われませんが、「なかよし会」については放課後の子供の居場所として最善最良ではないと思います。18時までになったとはいえ、子供にとって「つまらない」「仕方なくいる」場所になっているため、行きたがらない子供が多くなっている。一部の子供だけではなく、複数、遊びの幅や子供との関りの質、担当者の研修体制やポテンシャルに問題があると思う。

- 他市から転入してきた者にとっては子育てしにくいと思う。特に放課後に預けられるところが限られている。6時以降、7時ころまででも延長してもらえるところがあればよいと思う。また、民間機関でも子供を預けられるところがふえればと思うので、行政の支援があればよいと思う。駅前に子供と親の待ち合わせ場所となるスペースがあればよいと思う。ただし、トラブルを避けるため遊びの広場ではなく、図書館などの静かで規律ある環境がよいと思う。
- 仕事に出勤する時間が早いのに学校が休みのときの児童館の開始時間が遅く、小学校低学年の子供を1人置いていくのが不安です。7時ころから開始していただけたら助かります。あと延長時間もあれば大変助かります。
- 母子家庭のなかよし会など、無料化されてほしい。

約束4-(2) 子育てするなら弘前で、を目指します【人づくり】

〔教育・学力〕

- 市内小学校をもっと視察してほしい。未来を担うはずの子供たちが忙し過ぎる気がします。スポ少の練習が平日は19時まで、土日は朝9時から12時まで、校長会で提案しているはずの休日も守られておらず、その上怒られ、家庭での学習が1時間、音読……など強制的、親も疲れます。その上、生活チェックなどで寝る時間などが守られていないと先生からぐちぐち言われたり。もっとゆったり子供と接するはずが、学校からの要望で叱ったり、注意したりと悪い方へ回っています。学力よりも、まず生活環境です。勉強は学校でしっかりとするように、家庭での強制学習は働く親へストレスとなっています。

- 教育にもっとお金を注いでほしい。先生方は疲れています。ほんとにゆとりのない学校生活です。少人数学級をぜひ実施して（全学年）、心のゆとりを与えてほしい。
- 教育行政は迷走していると思う。行政側は学校現場を全く理解していない。役所に対して不信感さえあれ、まったく信頼していないことに、なぜ気付かないのか。教育長が繰り出すアイデアは一見斬新で素晴らしいように思えるが、大した成果もなく、何より現場を混乱させるだけだ。学校現場と行政の深い溝を今修復しなければ、これからの弘前の教育は暗たんたるものになりそうな気がする。
- 特別支援教育の小学校・中学校での対応の遅れを憂う。普通学級に在籍している軽度発達障害児【自閉症・アスペルガー症候群・ADHD（注意欠陥多動性障害）・LD（学習障害）など】は、学級崩壊の原因になりやすいにもかかわらず、現場の先生方には専門知識がほとんどない。もっと研修の充実と対策の強化が必要と思う。子には3才児健診や就学前健診の段階から専門家に紹介し、きめ細かい療育が必要と思う。また、保育園や幼稚園にも特別支援コーディネーターの存在が必要と思う。理解ある大人に出合えば、障害のある子供達も健やかに育つことができるのだから。幼少期からの本人と家族への支援が大切。
- これから子供たちが大きくなっていき、お金もかかりますが、給料が安く生活が不安です。上の学校にも行かせてあげたいので、奨学金等の資金面の協力体制を充実させてほしいです。
- 近年、一人暮らしや老人が多くなる中で、動物を飼う家庭がふえています。寂しい人も多いのではないのでしょうか。今年、東京へ行ってまいりましたが、驚いたのは、区とか行政の管理しているドッグランが幾つもあったことです（無料）。老若男女を問わず、知らない人にでも話しかけてくることです。とてもよい行政を行っていると思いました。我が市でも検討してみたいかがですか。
- 成人式の記念品の質が年々落ちている。今年のはごみに捨てている人もいた。

〔大学〕

- 大学等の公開講座は不要。

- 市内に立地する大学との協同事業、研究等をもっともっと大学の知見を市政発展のために活用すべきである。
- 少子高齢化が進む中、幸いにもここは「学都弘前」であり、多くの若者が住んでいます。そこで若者の柔軟な発想とエネルギーをふんだんに活用してもらいたいと思います。大学生や専門学校の学生に子ども会や学校行事または農作業等に積極的に参加できる体制を作ること。シルバー人材の若者版（グリーン人材）があればいいと思います。また、いつ起こるかわからない災害などにおいても若者の力が発揮できる組織づくりが必要だと思います。東日本大震災の避難所では児童・生徒・学生達の活動が多くの方々の希望の光となりました。市外や県外から転入されている学生が地域にとけ込むような体制作りが必要かと思います。

〔生涯学習〕

- 習い事をしてみたい。さまざまな種類、時間帯で提案してほしい。
- 小さなサークルが発表できる格安の場所がほしい。
- 以前住んでいたまちには交流センターとか福祉センターとかがなかったので色々な活動もできませんでした。現在住むまちにはセンターがあり、自分から進んで参加でき、仲間づくりに楽しく過ごしています。本当にありがとうございます。
- 日中の一人になる老人に対して市で何かできないか。月単位の老人のサークルとかどこに何があるか、どこで参加申込すればよいかわからないと相談されたときもある。
- 健康老人（資格はないが経験豊富）が家事などでヘルパーを必要としている人の助けになればと思う。ボランティアだと長続きしないし、張り合いがないと思うので、ポイント式にしてはどうでしょうか。そして将来、貯まったポイント分を無料で利用できるというのはいかがでしょうか。

〔文化振興〕

- 弘前は文化都市（小京都）と一口に言いますが、なぜ文化都市なのか、どこが文化都市なのか具体的に市民にわかるパンフを発行してもらいたい。また、文化都市にふさわしい施策を積極的に実施していただきたい。
- 文化都市と言いながらクラシックやその他、いろいろなコンサートが青森などに行ってしまう。それは市民会館が人数が入らないからだと思います。その辺をもう少し考えてほしいです。
- 弘前に多くの人々が来、弘前の産物を購入してもらうためには、文化の振興なくしてはなりません。京都、奈良、広島、徳島の厳島等、建造時には莫大なお金を必要としたであろうものが何百年後の人々までも潤し、そのおかげで生活できております。芸術の分野も大変重要です。本当によい物を集め、日本中から見に行きたいと思わせる美術品等を展示することが弘前を発展させることだと思います。残念ながら美術の面では大変恥かしい作品が駅から市内至るところにあり、市民の芸術に対する見識の低さを露呈していて市民として恥かしい限りであります。
- 県立美術館のような文化施設がない。文化都市として考えられない。
- 弘前市民歌って人気がないのかな。聞きたいのに。

〔スポーツ・レクリエーション〕

- 秋田県大館市には大館樹海ドームがあり、五所川原にもドーム球場があり、平賀ドーム球場があるが、弘前市にはドーム球場がない。ドーム球場が必要と思う。
- 子供たちが雨の日でも体を動かして遊べる施設がほしい。家でゲーム、カードばかり。
- 高齢者が集ってレクリエーションをしたり、スポーツらしきことができる場所がほしいと思っています。

- 冬場の運動施設をふやしてほしい。克トレだけでは、市内の学校での利用が満足にできない。会場の予約がとれず、他市へ行くこともあり、市内にあったらと冬場は特に思います。
- 「スキー人口の減少」について、新聞等にも冬のシーズンになると、将来の不安等についての記事が目につくのですが、私の住む地域は、小学生の間は地域の先輩や協力者が力を入れて指導してくださり、子供も親も一体となり、練習に励み、大会等にも参加しています。しかし、小学校卒業と同時に、その先の道が中断されてしまい、子供達の夢も努力も方向を見失ってしまうのが現実です。ソフトボールの普及も素晴らしいことだと思います。しかし、歴史ある競技を後継していくことも大切ではありませんか。市がその体制を整えてプロジェクトの企画をしてくれなければ、我々市民の個々の力では太刀打ちできない世界です。予算をつけてください。
- アップルマラソンの参加者が多くなってきており、非常に難しいのは承知ですが、もっと参加者をふやし大きな大会にしてほしい。(東北で最大等)
- 岩木川のゴルフ場について詳しくは知りませんが、一市民として、なぜ市税が一部のスポーツ、ゴルフ利用者のために使用されるのか理解できない。
- 市民ゴルフ場は、平成21年に弘前市第三セクター一点検評価委員会報告書で「事業の継続は困難と指摘されている」にもかかわらず、なぜ年間500万円もの指定管理料を支出し続けているのか。高い国保料を市民に課しながら全く公平性に欠ける。

〔国内外交流〕

- 国際交流の場や海外交流の自己負担が大きく、一部の人に限られている。

〔公共施設〕

- 市立図書館の貸し出し返却の窓口に市民が座れるイスを置いたほうがよいと思います。市職員側はイスに座っており、青森市立図書館などは使用者側にも座れるイスがあり、

参考にしてください。市立図書館を利用する際、駐車場から図書館に行くときに直接雨が身体に当たるのは即改善していただきたいと長年不満に思っております。

- 本を借り、別の場所の返却ボックスを利用したのですが、本が落ち、本当にショックを受け、本を借りるのをためらっています。本が痛む。
- 植物園・藤田庭園等が1月より月曜日も開かれるようになったのは非常によい決断でした。
- 文化センターの駐車場の件で、駐車場がいっぱいになったら車を寺町の通りに停車させないようにしてほしい。
- 市役所の手続に対し、社会保険事務所等がその近くにあるべきだと思う。(年寄りが手続するのに車がない等、またインターネットのできない人への対応)
- 市営住宅に24年住んでいます。今冬も天井から雨漏り、クロスなど傷みはひどいものです。以前は雨漏りで洋服が何着も着られなくなるなどして泣く泣く捨てました。相談しましたが「仕方ないですな」で終わりました。これが民間のアパートだとすると、あり得るのでしょうか。県営、雇用促進など「工事中」とあるとうらやましくさえ思うことがあります。築何十年になるのでしょうか。その間ただの一度も何の修理、修繕もありません。事情などによりここに住むしかないのに、家賃は取るがあとは知らないということでしょうか。あきらめるしかないのでしょうかね。出て行けば済むということなのではないでしょうかね。
- 市営住宅利用についての要望。迷惑駐車・共用部分の私的利用等に見られるマナーの低下が目立っている。改善に向け、継続的な取り組み(広報、メール等)を期待する。

約束5 命と暮らしを守ります

〔社会福祉〕

- 生活保護を不正に受けてパチンコや酒に消費している人もいるそうだ。税金がもったいない。生活保護の人のほうが介護や医療を多く使っていて理不尽だと思う。
- 生活保護者の人をちゃんと調べるとよいと思います。子供達と縁を切って生保で悠々と暮らしています。
- 生活保護を受けている人の話を聞くと、もっと見直しが必要だと思った。最低賃金の人よりお金を多くもらっている。携帯代は必要ないのでは。最低限でよいのでは。子供に小遣いをあげている人もいます。おかしいです。みんな税金を頑張って払っているのに。
- 私は現在、求職活動はしていますが、職安の窓口で年齢だけでほとんど断られてしまう状況です。なので今は妻と二人で生活保護で生活していますが、弘前の生活保護費は余りにも低過ぎると思います。それと私の住んでいる所はバスの本数も少なく、どこへ行くにしても非常に不便なので、生活保護の規定を緩和できないものではないでしょうか。せめて軽自動車または原付バイク限定とかしていただくことはできないでしょうか。
- 若い人々に保育料、教育費の無料化など、年寄りだけでなく、もっともっと支援が必要だと思います。
- 子供に対する行政支援ばかりが目立っているが、高齢者支援も今後必要になってくるのではないかと。
- 子供手当や母子年金など色々な支援がありますが、国民年金だけでは生活ができずに80歳を過ぎても働かなければ生活していけない人達もおります。大正生まれの人は年金が義務づけられていなかったため金額が少ないのです。80歳以上の人達にも何とか手当が欲しいです。
- 有料老人マンションがふえておりますが月9万円くらいの年金ではとても利用できま

せん。私は家族なし、年金収入のみの生活をしております。介護が必要になっても安心して暮せるような施設をふやしてほしいです。

- 義母を介護して20年以上見てきました。介護するにはお金が要ることを知りました。
- 私は数年前まで知的障害者施設で支援の仕事をしていましたが、一般の人々の障害者に対する理解はまだまだ不十分です。障害者福祉の充実と市民との交流の場を施策に考えていただきたいと切に思います。
- 市民の生活に直接影響する国保等の料金値上げ等は、決定する前に市民にも情報を提供すべきである。
- 市民65才以上の公共施設の無料利用や絵画等の無料鑑賞は、高齢者の閉じこもり防止にとってもよい制度だと称賛している。
- 各施設の入場、見学料に関して、市外の65才以上の方の無料あるいは割引を検討してほしい。(英国の有名な博物館は全世界の人が無料)
- 最近、離婚している家庭が多い。3才未満の子供を抱えては思うように仕事ができないうし、職もない。母子家庭、父子家庭を守る制度がもっとあってもよいと思う。
- 子供ができにくい家庭、不妊治療を受けている家庭にもやさしいまちづくりにしてほしい(金銭的にも)。
- 退職者はまだ元気。大いに利用すべし。
- 一人暮らしのお年寄りがふえているため、その支援が安心して楽しい老後を送れるような社会を作っていただきたいと思う。例えば、一人で食事をする「孤食」をさせないような取り組みとして、小学校や保育園などで食事をしていただけるような環境づくりなどもいいのではないかと思います。毎日は無理なので週1回とか月1回でもいいのではないのでしょうか。
- 障害者福祉関係では、対応が縦割りで、障害者側が幾つもの場所を訪れ、書類等の作成を申請する必要があり、健常者でもいやになるような状況なのに障害者にとっては極めて苦痛である。どこかの部署で作成した資料等をシェアするなど、利用者側の立

場での対応をお願いしたい。

- 高齢、身障、車椅子、1人暮らし、1人で市役所の用事を足している後期高齢者・身障者のコーナーはどうして一番奥に決まるのでしょうか。福祉事務所のほうから入って生保や保育の係のような場所にあつたらと行くたびに思うことです。あるとき、それを市役所の職員に伝えたら、「もっと若い人に用事を足してもらってください」との言葉を聞き、市民をこれぐらいに思っているのかと情けない思いをして帰りました。市長様、正面玄関の車椅子で庁舎に入る道、御存知でしょうか。必ず介添者が居ると限りません。せめて左側スロープを上げてすぐのところにスロープはできないものなのでしょうか。車椅子だけでなく、足腰の弱った方でも助かる方が多いと行くたびに思います。

〔保健医療〕

- 息子が小学1年生で喘息で病院に通っているのですが、3割負担で1回行くのに5千円くらいかかるので中学生までは医療費をタダにしてほしいです。息子は病気になりやすく過去にも2回入院しているので、18歳まで入院費がタダになったのはすごくありがたいです。せめて喘息にかかった費用はあとから戻ってくるとか考えてほしいです。
- 子供が小学生です。とても元気ですが薬を毎日服用しています（ぜんそく予防）。小さいころは医療費が1,500円を超えた分はかえってきましたが、今は全額負担なので、せめて低学年位まで医療費がかえってくると助かります。また幼児の時にかえってきた医療費ですが、申請しなくてはいけないけれど、それもどうにかしてほしいと、よく思っていました。1,500円を超えた証明ができれば窓口の支払がないようだと助かります。
- 子供の医療費給付を受けられる人しか入院費の無料化につながらないので、それを受けられずにいる人にとっては不公平でしかない。所得によって高い税金を支払っているにもかかわらず損しているようにしか思えない。所得にかかわらず未就学までは無料の方が公平に思う。

- 子供の手当で思ったのですが、児童手当、さくらまつりの入場料が無料など、何でも3人目からですよ。生活に余裕があるから3人目があると思うのですが。私は双子の子供がいます。双子の場合は何もないんですよ。双子の場合も何かあったら大変うれしいと思います。それと小学生、中学生の子供が一番お金がかかると思います。インフルエンザの予防接種などの費用、どうにかありませんか。入院費の無料化はうれしいですが、日々の病院代の方が大事だと思います。3才までの医療費が無料じゃなく小学生、中学生も無料か半額などの考えが必要だと思います。
- 昨今、風疹の流行が続いており、赤ちゃんへの影響が心配されております。他の自治体では風疹の予防接種に一部あるいは全額助成しております。弘前市においても子供に限らず、成人に対しても予防接種の助成を進めていただきたいと思います。
- 自分自身が高齢者になりつつある中で健康に関心を持つようになってきています。長野県のある公民館の取り組みだったと思いますが、塩分測定器が準備されており、住民が鍋に少量のみそ汁を持参し塩分量を調べていました。塩分を控えめにと漠然と指導するより数字ではっきり分かれると食生活の改善をしやすいと思いました。病に倒れてからは、本人ももちろん家族も大変です。予防に重点を置いた活動をふやしていただければと思います。
- 医療費の増加について。高齢者の増加に伴い医療費が年々ふえている現状は頭が痛いことである。発想を変えて老人の健康増進に力を入れて治療費減をとっている。例えば、高齢者の健常者に税金を減免をするというのはどういうものか。健康な老人はお金や努力によって健康を保っているのであるから、そのほうびとして。
- 夜間、休日の医療に時間がかかり過ぎ、緊急で辛くても長く待たされるのでさらに悪化する。
- 休日、夜間診療については医師数が不足しているように思います。また、医師の担当科以外の簡易な診療だと、困っている患者に対応しきれているか不安です。以前、弟が腹痛で苦しんだとき連れて行ったら触診のみで便秘だと医師に言われたが、翌朝病院に行ったら腸壁に穴が空いていて緊急手術したことがあります。
- 喫煙率高過ぎ（未成年も含めて）。
- 保険証の有効期限等に関して、無駄なお金を（送料）使っているように思われる。

- 去年のガン検診のハガキが夏以降に届いた。2年前のときは春に届いていたので、期間が長くてよかったが、夏以降で3月末までだと期間が短いので春に届いてほしい。冬の間は出かけるのは大変なので。
- 昨年、市立病院に子供が入院しましたが、小児科の子供だけにクリスマスにサンタさんが来てプレゼントをくれたと聞きました。どの科に子供が入院しているかはわかるはずですから、市として平等に扱ってほしいと思います。
- 市民病院は健生病院を見習うほど救急に力を入れるべき。休日問い合わせしても、市立病院に通院している患者でも断る。たとえそれが抗がん剤の治療を受けている患者でも、手術後間もない患者でも平気で断る。まさに行政らしい仕事ぶりですね。
- 地域の健康診断もわざわざ保険センターまで行くことになり、そこまで車の手配もできない年配の方々はどうしますか。タクシーで来れば済むとでも言うのか。不便な事ばかりで役所の職員は人数多く、そんな税金の使われ方をされていることが許せない。

約束6 津軽地域の中核都市として、近隣市町村との連携強化を図ります

〔広域行政〕

- 年間を通じて楽しめる観光のPR、もっと近隣市町村との連携、情報共有すべき。協力体制。
- 3市町村合同協議の基に策定された市建設計画の実施。
- 弘前市に岩木町も合併してから感じる点として、積雪量を市内で測定した状態での除雪車出動は毎年困ってしまいます。常識的には嶽方面は雪の量が半端ではありません。市内の15センチメートルでは嶽、弥生の道路を使う者にとっては除雪が入らないと

車が走れないのです。要らない車の事故も発生します。合併してから本当にいやな冬となっていることは事実です。

- 旧岩木町はそれほどよくない。旧相馬、岩木をもっと考えてほしい。

約束7 市職員のパワーを引き出し、市役所の仕事力を高めます

〔行政運営〕

- 市役所職員の事務作業ミスが多発していること、社会福祉や生活保護関係の横領や着服事件があったこと、もう少し公僕としての責任感をもって業務に当たっていただきたい。
- 現在、実施している事務ミス等の公表は、職員の意識改革に役立っていると思います。必要なものは公表し、今後も取組んでほしい。大いに評価します。
- 新聞でも市役所のミスの公表を取りざたされ、公になりました。事務仕事のミスがあるのもわかりますが、民間で働く私達からするとダブルチェック、トリプルチェック機能がなされず、上の人はずただ押し印しているからだと言いきようがありません。事務仕事を外部委託にすることで解決しますか？私は自分達ができないからといって仕事を放棄したとは思えません。もう少し人員を確保するとか、仕事の効率化を図るとか、もっと内部改革をするべきだと思います。厳しいようですが、私達の税金で市役所の方は生活しています。もっとしっかり仕事をしてほしい。
- 職員の事務的ミスについて。外部への委託は考えもので、これこそ正面から立ち向って解決すべきものと考えます。余り管理面を強化すると、そちらへ職員の顔が向いて手段が目的化になる可能性がある。根本は「仕事を認めて、ほめること」に尽きると思います。
- 市職員の意識改革が必要だと思います。昨今問題になっている事務処理等のミスは市民に対する対応だけを問題にしていますが、内部でも多くのミスや遅れがあるはずで

それは職員に対することのため、表面には現れないかもしれませんが、一事が万事です。基盤となる内部がガタガタでは、どんな理想を持ってアクションを繰り広げたとしても市民に対する行政が円滑であるわけがありません。信頼される市役所をぜひ目指してください。

- 最近市職員のミスが新聞で見える機会が多い。綱紀粛正に努めるべきはもちろんだが、他の地区の職員のミスはそんなに多く掲載されてないのを考えると弘前市は小さいミスでもすべて公表しているのでは。士気を削ぐことにならないようにしてほしい。
- 市職員の態度は相変わらず高圧的で、上から目線で断定的。我々納税者の意見はほとんど聞き入れません。言葉遣いはマニュアルどおりとても丁寧で、接遇セミナー等の効果が十分に表れていますが、想定外の事項に対しては全く適切な対応ができず、結局、職場の上司に言われたことを鵜呑みにして同じ文言を繰り返すだけです。自分が考えて自分で調べている様子などもなく、決ったことは決まったことという対応しかできていません。幾ら市長が立派でも、役人が今までどおり「御上」という感覚を払拭しなければ、しょせん上辺だけの市政で終るのではないのでしょうか。
- 以前、子供のことで相談したことがあります。冷たい電話の対応で二度と電話できないところだと思いました。もっと話し方等を勉強させるなり研修をするなり考えていただきたいです。市役所の職員で友達が何人かいますが、皆いい人ばかりですが、職場に出るとなぜか感じが悪いです。市役所という所はそういう雰囲気職場なのではないでしょうか。
- 市役所の職員の態度が悪い。窓口の人が怖い。特に子育て部門の人は愛想が悪い。余り行きたくない。
- 市役所職員は市民に対して冷たい態度だと思います。その反面、市立病院職員はとっても優しいです。
- 市役所の職員はとっても親切で気持よいです。しかし、市立病院の職員は怖い。上から目線で、優しさに欠ける。「何でも聞いてください」と言ってくれるが態度が「忙しい」という感じで声をかけにくい。お世話になっている立場であるため文句も言えない。
- 転勤族なので全国に動いています。残念ながら弘前市が今までで一番最低です。転居届を出しに来たときの窓口での対応。春で忙しいのはわかります。でも、余りにも悪

過ぎます。他にも、転入のため学校への電話も対応が悪かった。喜んで受け入れる感じはまったくなく、仕方なく「決まりなので」みたいな感じで、ものすごくイヤな思いをした。

- 職員の態度が随分よくなりましたが、まだ遊んでいるような、仕事をしていないような人を見ます。しっかり仕事をしてほしい。
- 市職員といえども、ある意味接客業だと思います。そういう意識がありますか。今のままだとお役人様です。時代遅れ。もっともっと意識改革が必要だと思います。市長の思いが末端まで届いていない。
- 市役所のスタッフの雰囲気暗い。あいさつや声がけがない。窓口業務はサービス業としての意識が不足しているようにも思います。
- 全職員に徹底してほしい。電話を受けたら名前を名乗る。文章（メールなど）などには記名をする。「〇〇課」、その次は名前でしょう！！
- 岩木町役場へ行くのと弘前市役所へ行くのと、どれほどの距離があるのか、近い遠いの問題ではありません。市役所へ行くと、まず対応の悪さを感じます。窓口に行ってもこちらから頭を下げないと対応してくれない。みんながみんな、そうではないのですが、特に旧弘前市職員の方が態度が悪いと思います。特に年をとっている人に感じられます。プライドが高過ぎるように思います。職員同士（岩木と弘前）の仲も悪いように感じられます。
- 市役所の1階玄関のお客対応についてはすごくよくて、時間短縮にもつながるし、気分よく市役所に行ける。
- 東京から弘前に来て38年になります。今の市政が今までで最も市民の感覚に近い感じがして好感が持てます。これからも市民の思いを吸い上げていってくださるようお願いします。市職員の対応は、38年前と比べると格段によくなっていると感じます。
- 葛西市政を高く評価しております。今後ともさらなる前進を期待しております。職員の態度も以前に比較して市民重視となっていると思います。特に道路維持課の雪苦情への対応は親切さを感じています。どこの課もそうでありたいと思います。

- 市役所職員について、以前は態度が悪く話しにくかったです。現在はどの窓口に行っても親切に対応してくださるので、ちょっとしたことでも相談しやすくなりました。これからも身近な存在でいてほしいと思います。
- 公務員の給料等問題になっていますが、特に退職金等は考えていただきたい。
- 市役所の方の給料などもっと見直してほしいです。私たちから見れば楽に仕事しているとしか思えません。もっと住民の方に生活が楽になるよう考えてもらいたいものです。
- 公務員だからと減給しないでほしい。責任や資格等の取得に努力し公務員になったのだから、それに見合う給料は当然のことだと思う。
- 規則、条例上、仕方ないかもしれないが、人員の削減をすべきでは。暇そうにしている職員もいる。中年層は負担が多く生活が大変です。役所だけでなく議員数も削減してほしい。弘前は税金が高過ぎるので、住民票だけを他の市に移す人もいるとか。時間はかかると思うが考慮すべき。
- 弘前市職員の数が多過ぎる感じがする。きちんと仕事をしていない人が多い気がする。一般の会社員に比べて甘さがある（市職員）。
- 私としては職員の対応もよくなったと思いますが、先日、視覚障害の知り合いが障害者手帳を更新する際、手続に行った日、できたら連絡すると言われたそうです。2ヶ月、3ヶ月経っても連絡がないので、こちらから福祉課に電話を入れると、二、三回、まわされ、ようやく話が通りました。すると、「今日送る予定でした」との答え。取りに来れば窓口へ置くとのことなので、それでは行きますとタクシーで出掛けました。福祉課にいった話をしても窓口には話が通ってなく3時間も待たされたとのこと。その話を聞いてとても腹が立ちました。障害のある人がわざわざタクシーで行ったのに。たての連絡がなくてない！と感じました。是非改善してほしいです。
- 市の行政が縦割的で柔軟性が足りないような気がいたします。
- 土日の窓口を開いたりしてサービスの拡充をしようとする努力は見られますが、いかんせん職員の意識の低さが垣間見えます。たびたび報道される書類のミスは当然のこと、社会人としての基本的なマナーも欠如している職員が多々存在しているように思

います。言葉は悪いですが、はっきりと申し上げて旧世代の村役場クラスの対応だと感じられます。システムや箱物よりも、まず「中身」の、働いている職員の意識改革や教育をしっかりと行っていく必要があると強く感じております。ぜひ、上記の課題に取り組んでいただき、さらに魅力あふれる弘前市になるように頑張ってください。

- 前よりは対応もいいと思います。すごく親切な人もいてびっくりするときもあります。でも横のつながりがなくて同じことを何回も言わなくてはならず、もう少しそこを見直してくださるといいと思います。役人感情を捨てて仕事をしてください。そうすれば市民も理解してくれると思います。
- 私は以前、市役所の窓口に行きました。私がいろいろ説明をして後の席から偉い方が来てくれました。しかし横の席の職員の男性の方がグラグラッと居眠りをして、それを一緒にいる職員は誰一人と注意することもなく、私は30分位そればかり見ていました。あれから四、五年経ちましたが、今でもその人が職員として働いているんでしょうね。私達の税金で、弘前市の公務員として天狗でいるのでしょうか？とても情けなかったです。公務員だからもっと立派に仕事をしてほしいです。
- 市役所に行くと、1階の受付等の方は、まだ声がけ、笑顔は見られますが、他の階に行くと、まずないです。ただ、話をしているうちに、話しやすく親切に笑顔も大体見られるので、窓口の人が立ったら、まず笑顔で声がけをしていただいたら、こちらも話しやすく、気持ちよいいと思います。また、個人情報話を話してる方がいらっしゃいました。守秘義務は絶対守ってもらいたいです。これくらいはいいだろうと軽い気持ちのようですが、やめてください。聞いていてびっくりしました。
- 自分自身の仕事に責任を持つこと。一年経っても提出した書類が処理されずにいたこと。
- 市役所の中は職員であふれ返っても、仕事は担当がいないと待たされた挙句の説明不足と柔軟性に欠け、とても腹立たしいことです。
- いつだかんだ喫煙しているように見受けられます。休息？休憩？近所から通勤する市職員の方の出勤時間も、え～、この時間に出て勤務時間に間に合うのかい、と思っております。
- 役所の方は標準語がしゃべれないのか。転入してきた市民に対しても津軽弁で対応す

るのはやめてほしい。津軽弁に誇りをもつのは構わないが、適切に使い分けてほしい。

- 独身で仕事が午後5時で終わりのため、市役所が利用できないため、会社を休んで行かないといけないので不便だ。
- 市役所業務の時間を長くする日とか、土日開く日を作ってほしい。日曜日2階の一部、時間の長い日もあるのは知っているが、あとの用事は全然できない。仕事を持っている人のことも考えて、市民税金だけ高くしないで。
- 夏、市庁舎に入ると暑くて大変。待っている間、具合悪くなりそうです。職員のミスが多いのも暑さが原因の一つかも。
- 庁舎のカーテンがとても不衛生に感じました。予算のことかもしれませんが、新しくする、年1回はクリーニングする、それくらいしても市民は何も言わないと思う。来庁するたびに汚いと感じます。職員の健康管理にも心配りを。
- 市役所の脇、100円バスの停留所から見えるカーテンが、ねじれ、汚れてみすぼらしいと観光客が言っていた。市民として見ても本当に見苦しいと思う。
- 役所の中がクールビズ・ウォームビズだか知らないが環境が悪過ぎ。職員、特に女性の職員の服装が派手過ぎる。制服があった方がいい。ジーンズ、それっぽい物を平気で着衣している。臨時職員の茶碗洗い、地下の洗い場で長々とふざけながら洗っている。毎日見受けられる。わざわざ地下の洗い場で茶碗を洗わなくてもいいのではないか。コピー、茶碗洗い用の職員は要らない。生活保護の不正受給者が近所にいる。しっかり調べてやっているのか。私達の税金ですよ。
- 弘前市には何も期待していない。弘前には夢・未来・希望・発展性・将来性が全くない。
- 市の借金が増えている。職員採用を抑えてほしい。
- 採用試験の年齢制度をやめて広く募集し、幅広くよい人材を採用してほしい。
- 市の職員は未来構想のプロとして、市民より一段進んだ考えを持っていることが重要。しかし、そのための教育に時間もお金もかける必要はない。採用をしっかりと行い、

職場で才能を潰さない工夫が大事だと思う。

- 市庁内の機構改革、わかりにくい。
- 市役所の部署や名前がしょっちゅう変わるので困る。その都度、誰かに聞かなければならず、わずらわしい。
- 理由がわからない課が今年になってたくさんふえて、訳がわからない課とか、何をしている部署なのかわかりません。例えば、人事課なら人事課、企画なら企画課といった前のおりの名前でもよかったのではないのでしょうか。一般市民の私達は何のために変える必要性があったのかわからないところがあります。市役所に用事があって行っても、逆にわけがわからない名前の課にとまどいもあります。もう少し一般市民が理解できるわかりやすい名前にしていただきたいと思います。
- 市長のスピード感に職員が着いていっていないような気がします。

※ 市職員に関する意見等は、全部で79件ありました。

その他

〔税金等の負担〕

- 観光事業等に特に力を入れているように見受けられ、テレビでのパフォーマンスが目立ちますが、国民保険料等も考えてほしい。
- 弘前市の国保料は県内で最も高額です。一般会計から国保会計へ繰り上げるなどして、国保料の引き下げを強く望みます。年金だけで生活する者にとって超高額の国保料の負担は極めて大きく、生活苦を強いられています。ぜひ国保料引き下げを実現してください。

- 介護保険料について、年金額が年額 18 万円未満の人からも保険料を徴収するのは反対です。月額 1 万 5 千円から取るのはどうか。年間率は 20%、それに比べ 400 万以上の人の率は 3% です。余りにも差があります。私は今の 8 段階だけでなく、もう 2 段階設けて、例えば 600 万、800 万を作り、年金額の少ない人は無料としてもらいたい。生活保護者よりも少ない年金で生活されている人をどう思われますか？青森県内で一番高い弘前市の介護保険料に市長の考えを求めたい。
- 介護保険料が高く、申請や更新にも日数がかかり過ぎだと思えます。
- 固定資産税の家屋、敷地両方に都市計画税が付くのは不当ではないか。
- 住民税が高過ぎる。
- 生活難から早目に年金をもらっていますが、額の安さと引かれる部分の額が高く、受け取るだけで横流し状態で食べることすら無理です。私達年金は値段は上がっていかないのに税金だけは必要以上に高くて毎日の生活は破綻そのものです。税金が高過ぎます。年金生活者からは取らないでほしい。
- 私は無職で年金だけで生活しています。年金の半分が税金です。弘前市は税金が高過ぎると思えます。観光まちづくり、弘大との施策が多くあり、お金を使用し過ぎ、生活保護者の再調査をしてほしい。国保も高い。一般会計から補助できないものでしょうか。市も赤字で大変でしょうが、お願いしたいと思えます。
- 納税意識を高める PR を展開してください。例えば、滞納者に対して督促状、次に催告状、次に差し押さえ、この人件費が莫大である。ここで一つの提案。納期内納付者、または前納者に対して 10 年、20 年、30 年の納税者に感謝状を賜る、やがて町内会ごとに広めること。納税組合は目的から外れているような気がします。

〔議会〕

- 市長を先頭に市職員が活発に活動しているようですが、本来は市議員が行うべき活動と重複している部分が多いと感じます。

- 市議会員の人数を減らして報酬も減額してほしいと思います。
- 合併後現在、市議が多過ぎる。個人によりますが、働きに対する報酬が高過ぎるように思う。
- 弘前市で今すぐ実行すること。1、特別職（市議会議員）定数削減すること。2、議員報酬を引き下げること。弘前市議会議員定数34人から28人に減らす条例案が昨年9月26日可決された。6人の削減でよいと思っているのですか、市議の皆さん。あなた方は弘前市を好きでやっているのでしょうか。報酬なしでもいいのではないか。それはちょっと無理かな。定数を半分の17人に減らすこと。さらに報酬の件ですが、今52万5,000円ぐらいでしょう。40%下げて31万5,000円とすること。とにかく議会改革をして、特別財源確保していろんな分野に充てること。
- ネット選挙が解禁されたので市議の方々のホームページを早く作ってください。老舗の方々のネット参加がとても消極的ですので何とかしてほしい。
- 市会議員の会議への出欠状況を公表すべきではないか。

〔その他〕

- 私は若いときに県外で生活したこともあり、そのとき早く弘前市に帰りたいと思って生活をしていたので、今の若い人達も帰ってこられるような生活環境、仕事等があれば、若い人達が弘前に定着するのではないかと思いますので、産業等にも力を入れていただければよいのではないかと思います。弘前は大好きです。
- 子供が将来の夢を地元を求めることができるまちづくりを希望します。
- 余計なこととは思いますが、弘前出身の国会議員がないのが淋しいことです。今後道州制の動向等を考えるとき、国策の情報不足が当市にとってマイナスになればと心配です。将来を担う人材を輩出できるよう市民の意識を高めることが必要です。
- 土手町の一方通行を、もういい加減、対面通行にしてほしい。

- 私が住んでいる地区にはスーパーマーケットが1店舗もなし。これで住みよいまちと言えるでしょうか。行政主導で生協法等、協同組合形態のスーパーマーケットの設立等を企画、立案してもらいたい。
- 市内ばかりにコンビニ等が集中してしまい郊外の高齢者が苦勞している。
- 政治が精神道徳問題に関与できない意味もわかりますが、根本は精神教育です。この分野を無視して人間環境の調和は不可能と思います。やり方を工夫して市民道徳の教育をすべきです。もちろんこれらを自信を持って行える大人がいないことがそもそも大問題ですが。
- 戦没者を慰霊顕彰する行事は宗教活動ではなく、日本人の伝統文化に基づく自然な行為である。公に尽くす市民を育むことで、よりよい弘前市となることを信じます。
- 若者が津軽弁を使っていない。
- ほほえむ鳩をシンボルマークにした、生活弱者が安心して暮らせる世界一のまちを目指して弘前フォーラムを開催して、広島、長崎のみならず、弘前平和宣言を世界に発信してほしい。

3 属性別集計表

(1) 回収結果

上段:回答数
下段:構成比

区 分	全 市	旧 弘 前 市		旧岩木町	旧相馬村	不 明
		市 街 地	出張所地域			
対 象 者	6,000	4,975	609	321	95	-
	100.0	82.9	10.2	5.4	1.6	-
回 答 数 (率)	2,015	1,737	152	89	36	1
	33.6	34.9	25.0	27.7	37.9	-
調 査 不 能 数 (率)	25	18	3	2	2	0
	0.4	0.4	0.5	0.6	2.1	-

※調査不能数(率)は、転居等により返戻された郵便物の件数である。

(2) 回答者構成

上段:回答数
下段:構成比

区 分	全 市	旧 弘 前 市		旧岩木町	旧相馬村	不 明	
		市 街 地	出張所地域				
性 別	男 性	878	753	64	39	21	1
		43.6	43.4	42.1	43.8	58.3	100.0
	女 性	1,099	953	84	47	15	0
		54.5	54.9	55.3	52.8	41.7	0.0
無 回 答	38	31	4	3	0	0	
	1.9	1.8	2.6	3.4	0.0	0.0	
計	2,015	1,737	152	89	36	1	
	100.0	100.0	100.0	100.0	100.0	100.0	
年 代 別	16~19歳	4	3	1	0	0	0
		0.2	0.2	0.7	0.0	0.0	0.0
	20~29歳	55	52	1	2	0	0
		2.7	3.0	0.7	2.2	0.0	0.0
	30~39歳	165	142	15	7	1	0
		8.2	8.2	9.9	7.9	2.8	0.0
	40~49歳	282	245	19	10	7	1
		14.0	14.1	12.5	11.2	19.4	100.0
	50~59歳	372	318	31	17	6	0
18.5		18.3	20.4	19.1	16.7	0.0	
60~69歳	496	430	30	25	11	0	
	24.6	24.8	19.7	28.1	30.6	0.0	
70歳以上	628	538	52	27	11	0	
	31.2	31.0	34.2	30.3	30.6	0.0	
無 回 答	13	9	3	1	0	0	
	0.6	0.5	2.0	1.1	0.0	0.0	
計	2,015	1,737	152	89	36	1	
	100.0	100.0	100.0	100.0	100.0	100.0	

上段:回答数
下段:構成比

区 分		全 市	旧 弘 前 市		旧岩木町	旧相馬村	不 明	
			市 街 地	出張所地域				
居 住 年 数	3年未満	101	92	3	5	1	0	
		5.0	5.3	2.0	5.6	2.8	0.0	
	3年以上～10年未満	322	302	9	7	4	0	
		16.0	17.4	5.9	7.9	11.1	0.0	
	10年以上～20年未満	336	303	14	12	6	1	
		16.7	17.4	9.2	13.5	16.7	100.0	
	20年以上	1,241	1,029	123	64	25	0	
61.6		59.2	80.9	71.9	69.4	0.0		
無 回 答	15	11	3	1	0	0		
	0.7	0.6	2.0	1.1	0.0	0.0		
計	2,015	1,737	152	89	36	1		
	100.0	100.0	100.0	100.0	100.0	100.0		
職 業 別	農 林 漁 業	121	48	47	16	10	0	
		6.0	2.7	30.3	18.0	27.8	0.0	
	自 営 業 ・ 経 営 者	167	143	16	5	3	0	
		8.2	8.2	10.3	5.6	8.3	0.0	
	勤 め 人	673	595	43	27	8	0	
		33.2	34.1	27.7	30.3	22.2	0.0	
	専 業 主 婦 (主 夫)	229	213	6	6	3	1	
		11.3	12.2	3.9	6.7	8.3	50.0	
	学 生	15	14	1	0	0	0	
		0.7	0.8	0.6	0.0	0.0	0.0	
無 職	729	653	36	27	12	1		
	35.9	37.4	23.2	30.3	33.3	50.0		
そ の 他	68	62	1	5	0	0		
	3.4	3.5	0.6	5.6	0.0	0.0		
無 回 答	27	19	5	3	0	0		
	1.3	1.1	3.2	3.4	0.0	0.0		
計	2,029	1,747	155	89	36	2		
	100.0	100.0	100.0	100.0	100.0	100.0		
同 居 の 家 族 (回 答 者 本 人 含 む)	就 学 前 (0～5歳)	いる	157	124	18	12	3	0
		いない	995	881	61	34	18	1
		無回答	863	732	73	43	15	0
	小 学 生	いる	221	180	21	14	5	1
		いない	977	867	60	33	17	0
		無回答	817	690	71	42	14	0
	中 学 生	いる	174	140	22	8	4	0
		いない	996	884	54	38	19	1
		無回答	845	713	76	43	13	0
	高 学 生	いる	180	147	21	8	3	1
		いない	978	864	57	37	20	0
		無回答	857	726	74	44	13	0
	60歳以上の方	いる	1,090	890	116	61	23	0
		いない	620	563	23	22	11	1
		無回答	309	287	13	7	2	0

【Iアクションプランに掲げている各約束に関する施策について】

【問1】市民と行政が同じ目的を持ち、パートナーとしてまちづくりに取り組んでいることについて〔協働〕

区分		項目	現在の満足度										
			1 満足 である	2 いど えち らば ら満 か と 足 と	3 ふ つ う	4 いど えち らば ら満 か と	5 不 満 で あ る	6 わ か ら な い	無 回 答	計	満 足 で あ る (1+2)	ふ つ う (3)	不 満 で あ る (4+5)
総数(全市)			121	457	746	149	49	417	76	2,015	578	746	198
			6.0	22.7	37.0	7.4	2.4	20.7	3.8	100.0	28.7	37.0	9.8
旧弘前市	市街地		109	403	639	130	41	354	61	1,737	512	639	171
			6.3	23.2	36.8	7.5	2.4	20.4	3.5	100.0	29.5	36.8	9.8
	出張所地域		6	28	52	13	4	41	8	152	34	52	17
			3.9	18.4	34.2	8.6	2.6	27.0	5.3	100.0	22.4	34.2	11.2
旧岩木町			5	19	37	5	2	14	7	89	24	37	7
			5.6	21.3	41.6	5.6	2.2	15.7	7.9	100.0	27.0	41.6	7.9
旧相馬村			1	7	18	1	1	8	0	36	8	18	2
			2.8	19.4	50.0	2.8	2.8	22.2	0.0	100.0	22.2	50.0	5.6
不明			0	0	0	0	1	0	0	1	0	0	1
			0.0	0.0	0.0	0.0	100.0	0.0	0.0	100.0	0.0	0.0	100.0
性別	男性		60	205	318	78	33	153	31	878	265	318	111
			6.8	23.3	36.2	8.9	3.8	17.4	3.5	100.0	30.2	36.2	12.6
	女性		58	243	418	67	16	261	36	1,099	301	418	83
			5.3	22.1	38.0	6.1	1.5	23.7	3.3	100.0	27.4	38.0	7.6
	無回答		3	9	10	4	0	3	9	38	12	10	4
			7.9	23.7	26.3	10.5	0.0	7.9	23.7	100.0	31.6	26.3	10.5
年代別	16~19歳		0	0	3	0	0	1	0	4	0	3	0
			0.0	0.0	75.0	0.0	0.0	25.0	0.0	100.0	0.0	75.0	0.0
	20~29歳		3	5	23	5	1	17	1	55	8	23	6
			5.5	9.1	41.8	9.1	1.8	30.9	1.8	100.0	14.5	41.8	10.9
	30~39歳		3	20	61	14	7	60	0	165	23	61	21
			1.8	12.1	37.0	8.5	4.2	36.4	0.0	100.0	13.9	37.0	12.7
	40~49歳		16	51	99	24	9	77	6	282	67	99	33
			5.7	18.1	35.1	8.5	3.2	27.3	2.1	100.0	23.8	35.1	11.7
50~59歳		17	88	158	30	15	61	3	372	105	158	45	
		4.6	23.7	42.5	8.1	4.0	16.4	0.8	100.0	28.2	42.5	12.1	
60~69歳		38	114	189	40	10	86	19	496	152	189	50	
		7.7	23.0	38.1	8.1	2.0	17.3	3.8	100.0	30.6	38.1	10.1	
70歳以上		43	176	210	36	7	113	43	628	219	210	43	
		6.8	28.0	33.4	5.7	1.1	18.0	6.8	100.0	34.9	33.4	6.8	
	無回答		1	3	3	0	0	2	4	13	4	3	0
			7.7	23.1	23.1	0.0	0.0	15.4	30.8	100.0	30.8	23.1	0.0
居住年数	3年未満		5	13	43	6	7	26	1	101	18	43	13
			5.0	12.9	42.6	5.9	6.9	25.7	1.0	100.0	17.8	42.6	12.9
	3~10年未満		13	60	120	21	8	91	9	322	73	120	29
			4.0	18.6	37.3	6.5	2.5	28.3	2.8	100.0	22.7	37.3	9.0
	10~20年未満		24	79	122	25	7	72	7	336	103	122	32
		7.1	23.5	36.3	7.4	2.1	21.4	2.1	100.0	30.7	36.3	9.5	
20年以上		77	300	459	96	27	227	55	1,241	377	459	123	
		6.2	24.2	37.0	7.7	2.2	18.3	4.4	100.0	30.4	37.0	9.9	
	無回答		2	5	2	1	0	1	4	15	7	2	1
			13.3	33.3	13.3	6.7	0.0	6.7	26.7	100.0	46.7	13.3	6.7
職業別	農林漁業		7	35	40	7	4	19	9	121	42	40	11
			5.8	28.9	33.1	5.8	3.3	15.7	7.4	100.0	34.7	33.1	9.1
	自営業・経営者		15	40	56	9	7	32	8	167	55	56	16
			9.0	24.0	33.5	5.4	4.2	19.2	4.8	100.0	32.9	33.5	9.6
	勤め人		32	122	268	58	20	165	8	673	154	268	78
			4.8	18.1	39.8	8.6	3.0	24.5	1.2	100.0	22.9	39.8	11.6
	専業主婦(主夫)		15	54	92	17	3	42	6	229	69	92	20
			6.6	23.6	40.2	7.4	1.3	18.3	2.6	100.0	30.1	40.2	8.7
	学生		2	1	7	0	0	5	0	15	3	7	0
		13.3	6.7	46.7	0.0	0.0	33.3	0.0	100.0	20.0	46.7	0.0	
無職		45	188	257	55	12	138	34	729	233	257	67	
		6.2	25.8	35.3	7.5	1.6	18.9	4.7	100.0	32.0	35.3	9.2	
その他		5	15	27	4	4	9	4	68	20	27	8	
		7.4	22.1	39.7	5.9	5.9	13.2	5.9	100.0	29.4	39.7	11.8	
	無回答		1	4	6	0	0	8	8	27	5	6	0
			3.7	14.8	22.2	0.0	0.0	29.6	29.6	100.0	18.5	22.2	0.0

上段:回答数

下段:構成比

数年前との比較						今後の重要度										
1 良 く な っ て	2 変 わ ら な い	3 悪 く な っ て	4 わ か ら な い	無 回 答	計	1 重 要 で あ る	2 い ど え ち ら か と 重 要 と	3 ふ つ つ	4 い ど え ち ら か と 重 要 と な い	5 重 要 で な い	無 回 答	計	重 要 で あ る (1+2)	ふ つ つ (3)	重 要 で な い (4+5)	
713	558	53	574	117	2,015	596	722	468	37	53	139	2,015	1,318	468	90	
35.4	27.7	2.6	28.5	5.8	100.0	29.6	35.8	23.2	1.8	2.6	6.9	100.0	65.4	23.2	4.5	
631	478	41	490	97	1,737	528	630	387	31	44	117	1,737	1,158	387	75	
36.3	27.5	2.4	28.2	5.6	100.0	30.4	36.3	22.3	1.8	2.5	6.7	100.0	66.7	22.3	4.3	
49	37	6	50	10	152	35	55	43	4	5	10	152	90	43	9	
32.2	24.3	3.9	32.9	6.6	100.0	23.0	36.2	28.3	2.6	3.3	6.6	100.0	59.2	28.3	5.9	
25	28	5	21	10	89	27	25	24	1	1	11	89	52	24	2	
28.1	31.5	5.6	23.6	11.2	100.0	30.3	28.1	27.0	1.1	1.1	12.4	100.0	58.4	27.0	2.2	
8	14	1	13	0	36	6	12	14	0	3	1	36	18	14	3	
22.2	38.9	2.8	36.1	0.0	100.0	16.7	33.3	38.9	0.0	8.3	2.8	100.0	50.0	38.9	8.3	
0	1	0	0	0	1	0	0	0	1	0	0	1	0	0	1	
0.0	100.0	0.0	0.0	0.0	100.0	0.0	0.0	0.0	100.0	0.0	0.0	100.0	0.0	0.0	100.0	
300	297	24	215	42	878	280	319	187	22	22	48	878	599	187	44	
34.2	33.8	2.7	24.5	4.8	100.0	31.9	36.3	21.3	2.5	2.5	5.5	100.0	68.2	21.3	5.0	
401	253	28	352	65	1,099	310	393	271	13	31	81	1,099	703	271	44	
36.5	23.0	2.5	32.0	5.9	100.0	28.2	35.8	24.7	1.2	2.8	7.4	100.0	64.0	24.7	4.0	
12	8	1	7	10	38	6	10	10	2	0	10	38	16	10	2	
31.6	21.1	2.6	18.4	26.3	100.0	15.8	26.3	26.3	5.3	0.0	26.3	100.0	42.1	26.3	5.3	
0	1	0	3	0	4	0	3	1	0	0	0	4	3	1	0	
0.0	25.0	0.0	75.0	0.0	100.0	0.0	75.0	25.0	0.0	0.0	0.0	100.0	75.0	25.0	0.0	
12	14	3	25	1	55	16	17	18	2	0	2	55	33	18	2	
21.8	25.5	5.5	45.5	1.8	100.0	29.1	30.9	32.7	3.6	0.0	3.6	100.0	60.0	32.7	3.6	
30	37	6	90	2	165	47	65	36	4	11	2	165	112	36	15	
18.2	22.4	3.6	54.5	1.2	100.0	28.5	39.4	21.8	2.4	6.7	1.2	100.0	67.9	21.8	9.1	
93	72	3	106	8	282	94	98	70	3	8	9	282	192	70	11	
33.0	25.5	1.1	37.6	2.8	100.0	33.3	34.8	24.8	1.1	2.8	3.2	100.0	68.1	24.8	3.9	
152	115	12	87	6	372	111	152	83	9	10	7	372	263	83	19	
40.9	30.9	3.2	23.4	1.6	100.0	29.8	40.9	22.3	2.4	2.7	1.9	100.0	70.7	22.3	5.1	
188	147	12	125	24	496	140	183	129	7	9	28	496	323	129	16	
37.9	29.6	2.4	25.2	4.8	100.0	28.2	36.9	26.0	1.4	1.8	5.6	100.0	65.1	26.0	3.2	
234	169	17	136	72	628	184	203	130	11	14	86	628	387	130	25	
37.3	26.9	2.7	21.7	11.5	100.0	29.3	32.3	20.7	1.8	2.2	13.7	100.0	61.6	20.7	4.0	
4	3	0	2	4	13	4	1	1	1	1	5	13	5	1	2	
30.8	23.1	0.0	15.4	30.8	100.0	30.8	7.7	7.7	7.7	7.7	38.5	100.0	38.5	7.7	15.4	
28	28	5	39	1	101	25	38	23	4	7	4	101	63	23	11	
27.7	27.7	5.0	38.6	1.0	100.0	24.8	37.6	22.8	4.0	6.9	4.0	100.0	62.4	22.8	10.9	
91	81	4	133	13	322	110	114	71	6	7	14	322	224	71	13	
28.3	25.2	1.2	41.3	4.0	100.0	34.2	35.4	22.0	1.9	2.2	4.3	100.0	69.6	22.0	4.0	
136	76	9	106	9	336	113	128	73	4	8	10	336	241	73	12	
40.5	22.6	2.7	31.5	2.7	100.0	33.6	38.1	21.7	1.2	2.4	3.0	100.0	71.7	21.7	3.6	
451	370	35	295	90	1,241	341	441	300	23	30	106	1,241	782	300	53	
36.3	29.8	2.8	23.8	7.3	100.0	27.5	35.5	24.2	1.9	2.4	8.5	100.0	63.0	24.2	4.3	
7	3	0	1	4	15	7	1	1	0	1	5	15	8	1	1	
46.7	20.0	0.0	6.7	26.7	100.0	46.7	6.7	6.7	0.0	6.7	33.3	100.0	53.3	6.7	6.7	
41	43	2	24	11	121	28	42	33	4	2	12	121	70	33	6	
33.9	35.5	1.7	19.8	9.1	100.0	23.1	34.7	27.3	3.3	1.7	9.9	100.0	57.9	27.3	5.0	
80	31	5	40	11	167	61	48	32	4	8	14	167	109	32	12	
47.9	18.6	3.0	24.0	6.6	100.0	36.5	28.7	19.2	2.4	4.8	8.4	100.0	65.3	19.2	7.2	
212	186	15	244	16	673	203	272	151	8	20	19	673	475	151	28	
31.5	27.6	2.2	36.3	2.4	100.0	30.2	40.4	22.4	1.2	3.0	2.8	100.0	70.6	22.4	4.2	
104	59	1	55	10	229	70	93	48	3	3	12	229	163	48	6	
45.4	25.8	0.4	24.0	4.4	100.0	30.6	40.6	21.0	1.3	1.3	5.2	100.0	71.2	21.0	2.6	
3	4	0	8	0	15	6	5	3	1	0	0	15	11	3	1	
20.0	26.7	0.0	53.3	0.0	100.0	40.0	33.3	20.0	6.7	0.0	0.0	100.0	73.3	20.0	6.7	
253	209	27	183	57	729	208	246	177	16	13	69	729	454	177	29	
34.7	28.7	3.7	25.1	7.8	100.0	28.5	33.7	24.3	2.2	1.8	9.5	100.0	62.3	24.3	4.0	
22	24	2	16	4	68	20	19	18	2	5	4	68	39	18	7	
32.4	35.3	2.9	23.5	5.9	100.0	29.4	27.9	26.5	2.9	7.4	5.9	100.0	57.4	26.5	10.3	
5	6	1	6	9	27	4	3	8	0	2	10	27	7	8	2	
18.5	22.2	3.7	22.2	33.3	100.0	14.8	11.1	29.6	0.0	7.4	37.0	100.0	25.9	29.6	7.4	

【問2】「市長車座ミーティング」、「アイデアポスト」、「出前講座」、「市政懇談会」など市から広く意見を聞く
 広聴活動について〔広聴〕

区分		項目	現在の満足度										
			1 満足 である	2 いど えち らば ら満 か と あ る	3 ふ つ う	4 いど えち らば ら満 か と あ る	5 不 満 で あ る	6 わ か ら な い	無 回 答	計	満 足 で あ る (1+2)	ふ つ う (3)	不 満 で あ る (4+5)
総数(全市)			179	569	689	79	37	392	70	2,015	748	689	116
			8.9	28.2	34.2	3.9	1.8	19.5	3.5	100.0	37.1	34.2	5.8
旧弘前市	市街地		157	498	594	65	32	333	58	1,737	655	594	97
			9.0	28.7	34.2	3.7	1.8	19.2	3.3	100.0	37.7	34.2	5.6
	出張所地域		10	33	52	8	2	40	7	152	43	52	10
			6.6	21.7	34.2	5.3	1.3	26.3	4.6	100.0	28.3	34.2	6.6
旧岩木町			9	27	30	4	3	11	5	89	36	30	7
			10.1	30.3	33.7	4.5	3.4	12.4	5.6	100.0	40.4	33.7	7.9
旧相馬村			3	11	12	2	0	8	0	36	14	12	2
			8.3	30.6	33.3	5.6	0.0	22.2	0.0	100.0	38.9	33.3	5.6
不明			0	0	1	0	0	0	0	1	0	1	0
			0.0	0.0	100.0	0.0	0.0	0.0	0.0	100.0	0.0	100.0	0.0
性別	男性		81	248	286	46	21	167	29	878	329	286	67
			9.2	28.2	32.6	5.2	2.4	19.0	3.3	100.0	37.5	32.6	7.6
	女性		94	313	392	31	15	219	35	1,099	407	392	46
			8.6	28.5	35.7	2.8	1.4	19.9	3.2	100.0	37.0	35.7	4.2
	無回答		4	8	11	2	1	6	6	38	12	11	3
			10.5	21.1	28.9	5.3	2.6	15.8	15.8	100.0	31.6	28.9	7.9
年代別	16~19歳		0	0	3	0	0	1	0	4	0	3	0
			0.0	0.0	75.0	0.0	0.0	25.0	0.0	100.0	0.0	75.0	0.0
	20~29歳		3	8	19	1	1	22	1	55	11	19	2
			5.5	14.5	34.5	1.8	1.8	40.0	1.8	100.0	20.0	34.5	3.6
	30~39歳		4	26	70	5	4	56	0	165	30	70	9
			2.4	15.8	42.4	3.0	2.4	33.9	0.0	100.0	18.2	42.4	5.5
	40~49歳		22	69	91	10	6	80	4	282	91	91	16
			7.8	24.5	32.3	3.5	2.1	28.4	1.4	100.0	32.3	32.3	5.7
50~59歳		31	115	133	14	12	64	3	372	146	133	26	
		8.3	30.9	35.8	3.8	3.2	17.2	0.8	100.0	39.2	35.8	7.0	
60~69歳		49	158	173	25	6	70	15	496	207	173	31	
		9.9	31.9	34.9	5.0	1.2	14.1	3.0	100.0	41.7	34.9	6.3	
70歳以上		67	192	197	24	8	96	44	628	259	197	32	
		10.7	30.6	31.4	3.8	1.3	15.3	7.0	100.0	41.2	31.4	5.1	
	無回答		3	1	3	0	0	3	3	13	4	3	0
			23.1	7.7	23.1	0.0	0.0	23.1	23.1	100.0	30.8	23.1	0.0
居住年数	3年未満		6	20	36	0	3	35	1	101	26	36	3
			5.9	19.8	35.6	0.0	3.0	34.7	1.0	100.0	25.7	35.6	3.0
	3~10年未満		22	80	110	18	4	81	7	322	102	110	22
			6.8	24.8	34.2	5.6	1.2	25.2	2.2	100.0	31.7	34.2	6.8
	10~20年未満		30	104	114	11	4	67	6	336	134	114	15
		8.9	31.0	33.9	3.3	1.2	19.9	1.8	100.0	39.9	33.9	4.5	
20年以上		116	364	427	50	26	206	52	1,241	480	427	76	
		9.3	29.3	34.4	4.0	2.1	16.6	4.2	100.0	38.7	34.4	6.1	
	無回答		5	1	2	0	0	3	4	15	6	2	0
			33.3	6.7	13.3	0.0	0.0	20.0	26.7	100.0	40.0	13.3	0.0
職業別	農林漁業		16	40	32	4	3	17	9	121	56	32	7
			13.2	33.1	26.4	3.3	2.5	14.0	7.4	100.0	46.3	26.4	5.8
	自営業・経営者		23	49	46	11	3	26	9	167	72	46	14
			13.8	29.3	27.5	6.6	1.8	15.6	5.4	100.0	43.1	27.5	8.4
	勤め人		45	170	243	20	15	174	6	673	215	243	35
			6.7	25.3	36.1	3.0	2.2	25.9	0.9	100.0	31.9	36.1	5.2
	専業主婦(主夫)		22	85	80	8	3	27	4	229	107	80	11
			9.6	37.1	34.9	3.5	1.3	11.8	1.7	100.0	46.7	34.9	4.8
学生		1	4	6	0	0	4	0	15	5	6	0	
		6.7	26.7	40.0	0.0	0.0	26.7	0.0	100.0	33.3	40.0	0.0	
無職		63	198	263	34	11	128	32	729	261	263	45	
		8.6	27.2	36.1	4.7	1.5	17.6	4.4	100.0	35.8	36.1	6.2	
その他		7	22	18	2	2	13	4	68	29	18	4	
		10.3	32.4	26.5	2.9	2.9	19.1	5.9	100.0	42.6	26.5	5.9	
	無回答		4	4	6	0	0	6	7	27	8	6	0
			14.8	14.8	22.2	0.0	0.0	22.2	25.9	100.0	29.6	22.2	0.0

上段:回答数

下段:構成比

数年前との比較						今後の重要度									
1 良 く い な っ て	2 変 わ ら な い	3 悪 く い な っ て	4 わ か ら な い	無 回 答	計	1 重 要 で あ る	2 い ど え ち ら か と 重 要 と	3 ふ つ う	4 い ど え ち ら か と 重 要 と	5 重 要 で な い	無 回 答	計	重 要 で あ る (1+2)	ふ つ う (3)	重 要 で な い (4+5)
782	501	33	592	107	2,015	575	693	500	49	64	134	2,015	1,268	500	113
38.8	24.9	1.6	29.4	5.3	100.0	28.5	34.4	24.8	2.4	3.2	6.7	100.0	62.9	24.8	5.6
687	422	26	514	88	1,737	503	608	421	40	56	109	1,737	1,111	421	96
39.6	24.3	1.5	29.6	5.1	100.0	29.0	35.0	24.2	2.3	3.2	6.3	100.0	64.0	24.2	5.5
46	41	2	50	13	152	39	45	44	7	4	13	152	84	44	11
30.3	27.0	1.3	32.9	8.6	100.0	25.7	29.6	28.9	4.6	2.6	8.6	100.0	55.3	28.9	7.2
35	25	5	18	6	89	22	28	27	1	1	10	89	50	27	2
39.3	28.1	5.6	20.2	6.7	100.0	24.7	31.5	30.3	1.1	1.1	11.2	100.0	56.2	30.3	2.2
14	12	0	10	0	36	11	12	8	1	2	2	36	23	8	3
38.9	33.3	0.0	27.8	0.0	100.0	30.6	33.3	22.2	2.8	5.6	5.6	100.0	63.9	22.2	8.3
0	1	0	0	0	1	0	0	0	0	1	0	1	0	0	1
0.0	100.0	0.0	0.0	0.0	100.0	0.0	0.0	0.0	0.0	100.0	0.0	100.0	0.0	0.0	100.0
336	251	16	237	38	878	265	309	198	24	34	48	878	574	198	58
38.3	28.6	1.8	27.0	4.3	100.0	30.2	35.2	22.6	2.7	3.9	5.5	100.0	65.4	22.6	6.6
431	245	13	346	64	1,099	303	373	293	23	30	77	1,099	676	293	53
39.2	22.3	1.2	31.5	5.8	100.0	27.6	33.9	26.7	2.1	2.7	7.0	100.0	61.5	26.7	4.8
15	5	4	9	5	38	7	11	9	2	0	9	38	18	9	2
39.5	13.2	10.5	23.7	13.2	100.0	18.4	28.9	23.7	5.3	0.0	23.7	100.0	47.4	23.7	5.3
0	2	0	2	0	4	0	2	2	0	0	0	4	2	2	0
0.0	50.0	0.0	50.0	0.0	100.0	0.0	50.0	50.0	0.0	0.0	0.0	100.0	50.0	50.0	0.0
12	11	1	30	1	55	12	18	20	1	2	2	55	30	20	3
21.8	20.0	1.8	54.5	1.8	100.0	21.8	32.7	36.4	1.8	3.6	3.6	100.0	54.5	36.4	5.5
48	28	3	85	1	165	42	49	54	4	13	3	165	91	54	17
29.1	17.0	1.8	51.5	0.6	100.0	25.5	29.7	32.7	2.4	7.9	1.8	100.0	55.2	32.7	10.3
100	56	2	118	6	282	76	102	77	8	13	6	282	178	77	21
35.5	19.9	0.7	41.8	2.1	100.0	27.0	36.2	27.3	2.8	4.6	2.1	100.0	63.1	27.3	7.4
163	93	7	102	7	372	114	147	82	12	11	6	372	261	82	23
43.8	25.0	1.9	27.4	1.9	100.0	30.6	39.5	22.0	3.2	3.0	1.6	100.0	70.2	22.0	6.2
210	145	7	114	20	496	137	181	130	13	8	27	496	318	130	21
42.3	29.2	1.4	23.0	4.0	100.0	27.6	36.5	26.2	2.6	1.6	5.4	100.0	64.1	26.2	4.2
245	164	12	138	69	628	191	193	133	10	16	85	628	384	133	26
39.0	26.1	1.9	22.0	11.0	100.0	30.4	30.7	21.2	1.6	2.5	13.5	100.0	61.1	21.2	4.1
4	2	1	3	3	13	3	1	2	1	1	5	13	4	2	2
30.8	15.4	7.7	23.1	23.1	100.0	23.1	7.7	15.4	7.7	7.7	38.5	100.0	30.8	15.4	15.4
31	21	2	46	1	101	25	33	31	4	6	2	101	58	31	10
30.7	20.8	2.0	45.5	1.0	100.0	24.8	32.7	30.7	4.0	5.9	2.0	100.0	57.4	30.7	9.9
108	71	4	132	7	322	84	118	90	11	10	9	322	202	90	21
33.5	22.0	1.2	41.0	2.2	100.0	26.1	36.6	28.0	3.4	3.1	2.8	100.0	62.7	28.0	6.5
142	77	3	106	8	336	107	121	84	7	9	8	336	228	84	16
42.3	22.9	0.9	31.5	2.4	100.0	31.8	36.0	25.0	2.1	2.7	2.4	100.0	67.9	25.0	4.8
495	331	23	305	87	1,241	354	420	293	27	38	109	1,241	774	293	65
39.9	26.7	1.9	24.6	7.0	100.0	28.5	33.8	23.6	2.2	3.1	8.8	100.0	62.4	23.6	5.2
6	1	1	3	4	15	5	1	2	0	1	6	15	6	2	1
40.0	6.7	6.7	20.0	26.7	100.0	33.3	6.7	13.3	0.0	6.7	40.0	100.0	40.0	13.3	6.7
51	33	4	23	10	121	33	42	28	3	2	13	121	75	28	5
42.1	27.3	3.3	19.0	8.3	100.0	27.3	34.7	23.1	2.5	1.7	10.7	100.0	62.0	23.1	4.1
78	36	3	38	12	167	53	56	27	10	7	14	167	109	27	17
46.7	21.6	1.8	22.8	7.2	100.0	31.7	33.5	16.2	6.0	4.2	8.4	100.0	65.3	16.2	10.2
243	153	10	255	12	673	180	251	179	21	29	13	673	431	179	50
36.1	22.7	1.5	37.9	1.8	100.0	26.7	37.3	26.6	3.1	4.3	1.9	100.0	64.0	26.6	7.4
107	56	0	56	10	229	73	88	50	4	3	11	229	161	50	7
46.7	24.5	0.0	24.5	4.4	100.0	31.9	38.4	21.8	1.7	1.3	4.8	100.0	70.3	21.8	3.1
4	2	0	9	0	15	7	6	2	0	0	0	15	13	2	0
26.7	13.3	0.0	60.0	0.0	100.0	46.7	40.0	13.3	0.0	0.0	0.0	100.0	86.7	13.3	0.0
271	200	14	190	54	729	207	234	191	10	19	68	729	441	191	29
37.2	27.4	1.9	26.1	7.4	100.0	28.4	32.1	26.2	1.4	2.6	9.3	100.0	60.5	26.2	4.0
26	21	1	16	4	68	20	20	18	1	4	5	68	40	18	5
38.2	30.9	1.5	23.5	5.9	100.0	29.4	29.4	26.5	1.5	5.9	7.4	100.0	58.8	26.5	7.4
7	5	1	7	7	27	5	3	7	0	1	11	27	8	7	1
25.9	18.5	3.7	25.9	25.9	100.0	18.5	11.1	25.9	0.0	3.7	40.7	100.0	29.6	25.9	3.7

【問3】「広報ひろさき」、「市ホームページ」など市民に広く市政情報を提供する広報活動について〔広報〕

区分		項目	現在の満足度										
			1 満足 である	2 いど えち らば ら満 か と あ る	3 ふ つ う	4 いど えち らば ら満 か と あ る	5 不 満 で あ る	6 わ か ら な い	無 回 答	計	満 足 で あ る (1+2)	ふ つ う (3)	不 満 で あ る (4+5)
総数(全市)			360	671	667	54	47	89	127	2,015	1,031	667	101
			17.9	33.3	33.1	2.7	2.3	4.4	6.3	100.0	51.2	33.1	5.0
旧弘前市	市街地		329	568	577	44	40	75	104	1,737	897	577	84
			18.9	32.7	33.2	2.5	2.3	4.3	6.0	100.0	51.6	33.2	4.8
	出張所地域		19	55	49	5	3	10	11	152	74	49	8
			12.5	36.2	32.2	3.3	2.0	6.6	7.2	100.0	48.7	32.2	5.3
旧岩木町			9	34	27	3	3	2	11	89	43	27	6
			10.1	38.2	30.3	3.4	3.4	2.2	12.4	100.0	48.3	30.3	6.7
旧相馬村			3	14	14	2	0	2	1	36	17	14	2
			8.3	38.9	38.9	5.6	0.0	5.6	2.8	100.0	47.2	38.9	5.6
不明			0	0	0	0	1	0	0	1	0	0	1
			0.0	0.0	0.0	0.0	100.0	0.0	0.0	100.0	0.0	0.0	100.0
性別	男性		152	300	282	28	23	39	54	878	452	282	51
			17.3	34.2	32.1	3.2	2.6	4.4	6.2	100.0	51.5	32.1	5.8
	女性		204	364	375	24	23	47	62	1,099	568	375	47
			18.6	33.1	34.1	2.2	2.1	4.3	5.6	100.0	51.7	34.1	4.3
	無回答		4	7	10	2	1	3	11	38	11	10	3
			10.5	18.4	26.3	5.3	2.6	7.9	28.9	100.0	28.9	26.3	7.9
年代別	16~19歳		1	2	1	0	0	0	0	4	3	1	0
			25.0	50.0	25.0	0.0	0.0	0.0	0.0	100.0	75.0	25.0	0.0
	20~29歳		5	15	23	2	1	8	1	55	20	23	3
			9.1	27.3	41.8	3.6	1.8	14.5	1.8	100.0	36.4	41.8	5.5
	30~39歳		20	56	64	4	7	13	1	165	76	64	11
			12.1	33.9	38.8	2.4	4.2	7.9	0.6	100.0	46.1	38.8	6.7
	40~49歳		43	100	96	7	8	19	9	282	143	96	15
			15.2	35.5	34.0	2.5	2.8	6.7	3.2	100.0	50.7	34.0	5.3
50~59歳		61	128	146	9	8	10	10	372	189	146	17	
		16.4	34.4	39.2	2.4	2.2	2.7	2.7	100.0	50.8	39.2	4.6	
60~69歳		90	173	166	12	11	10	34	496	263	166	23	
		18.1	34.9	33.5	2.4	2.2	2.0	6.9	100.0	53.0	33.5	4.6	
70歳以上		139	195	167	20	12	27	68	628	334	167	32	
		22.1	31.1	26.6	3.2	1.9	4.3	10.8	100.0	53.2	26.6	5.1	
	無回答		1	2	4	0	0	2	4	13	3	4	0
			7.7	15.4	30.8	0.0	0.0	15.4	30.8	100.0	23.1	30.8	0.0
居住年数	3年未満		11	31	36	4	3	11	5	101	42	36	7
			10.9	30.7	35.6	4.0	3.0	10.9	5.0	100.0	41.6	35.6	6.9
	3~10年未満		47	102	123	9	7	21	13	322	149	123	16
			14.6	31.7	38.2	2.8	2.2	6.5	4.0	100.0	46.3	38.2	5.0
	10~20年未満		62	133	103	5	9	11	13	336	195	103	14
		18.5	39.6	30.7	1.5	2.7	3.3	3.9	100.0	58.0	30.7	4.2	
20年以上		237	403	401	36	28	45	91	1,241	640	401	64	
		19.1	32.5	32.3	2.9	2.3	3.6	7.3	100.0	51.6	32.3	5.2	
	無回答		3	2	4	0	0	1	5	15	5	4	0
			20.0	13.3	26.7	0.0	0.0	6.7	33.3	100.0	33.3	26.7	0.0
職業別	農林漁業		20	49	30	5	3	1	13	121	69	30	8
			16.5	40.5	24.8	4.1	2.5	0.8	10.7	100.0	57.0	24.8	6.6
	自営業・経営者		34	47	62	1	6	6	11	167	81	62	7
			20.4	28.1	37.1	0.6	3.6	3.6	6.6	100.0	48.5	37.1	4.2
	勤め人		105	231	251	19	13	34	20	673	336	251	32
			15.6	34.3	37.3	2.8	1.9	5.1	3.0	100.0	49.9	37.3	4.8
	専業主婦(主夫)		52	71	81	3	4	8	10	229	123	81	7
			22.7	31.0	35.4	1.3	1.7	3.5	4.4	100.0	53.7	35.4	3.1
学生		1	4	6	0	0	4	0	15	5	6	0	
		6.7	26.7	40.0	0.0	0.0	26.7	0.0	100.0	33.3	40.0	0.0	
無職		133	247	216	25	18	33	57	729	380	216	43	
		18.2	33.9	29.6	3.4	2.5	4.5	7.8	100.0	52.1	29.6	5.9	
その他		13	22	19	1	4	2	7	68	35	19	5	
		19.1	32.4	27.9	1.5	5.9	2.9	10.3	100.0	51.5	27.9	7.4	
	無回答		4	3	7	0	0	3	10	27	7	7	0
			14.8	11.1	25.9	0.0	0.0	11.1	37.0	100.0	25.9	25.9	0.0

上段:回答数

下段:構成比

数年前との比較						今後の重要度										
1 良 く な っ て	2 変 わ ら な い	3 悪 く な っ て	4 わ か ら な い	無 回 答	計	1 重 要 で あ る	2 い ど え ち ら か と 重 要 と	3 ふ つ う	4 い ど え ち ら か と 重 要 と な い	5 重 要 で な い	無 回 答	計	重 要 で あ る (1+2)	ふ つ う (3)	重 要 で な い (4+5)	
888	671	62	214	180	2,015	741	648	401	21	28	176	2,015	1,389	401	49	
44.1	33.3	3.1	10.6	8.9	100.0	36.8	32.2	19.9	1.0	1.4	8.7	100.0	68.9	19.9	2.4	
784	580	52	178	143	1,737	654	564	339	16	23	141	1,737	1,218	339	39	
45.1	33.4	3.0	10.2	8.2	100.0	37.7	32.5	19.5	0.9	1.3	8.1	100.0	70.1	19.5	2.2	
56	47	5	24	20	152	50	41	35	3	4	19	152	91	35	7	
36.8	30.9	3.3	15.8	13.2	100.0	32.9	27.0	23.0	2.0	2.6	12.5	100.0	59.9	23.0	4.6	
32	28	5	8	16	89	21	32	21	1	0	14	89	53	21	1	
36.0	31.5	5.6	9.0	18.0	100.0	23.6	36.0	23.6	1.1	0.0	15.7	100.0	59.6	23.6	1.1	
16	15	0	4	1	36	16	11	6	0	1	2	36	27	6	1	
44.4	41.7	0.0	11.1	2.8	100.0	44.4	30.6	16.7	0.0	2.8	5.6	100.0	75.0	16.7	2.8	
0	1	0	0	0	1	0	0	0	1	0	0	1	0	0	1	
0.0	100.0	0.0	0.0	0.0	100.0	0.0	0.0	0.0	100.0	0.0	0.0	100.0	0.0	0.0	100.0	
379	320	33	77	69	878	330	296	156	10	14	72	878	626	156	24	
43.2	36.4	3.8	8.8	7.9	100.0	37.6	33.7	17.8	1.1	1.6	8.2	100.0	71.3	17.8	2.7	
502	339	26	133	99	1,099	405	340	239	10	14	91	1,099	745	239	24	
45.7	30.8	2.4	12.1	9.0	100.0	36.9	30.9	21.7	0.9	1.3	8.3	100.0	67.8	21.7	2.2	
7	12	3	4	12	38	6	12	6	1	0	13	38	18	6	1	
18.4	31.6	7.9	10.5	31.6	100.0	15.8	31.6	15.8	2.6	0.0	34.2	100.0	47.4	15.8	2.6	
0	1	0	3	0	4	1	1	1	1	0	0	4	2	1	1	
0.0	25.0	0.0	75.0	0.0	100.0	25.0	25.0	25.0	25.0	0.0	0.0	100.0	50.0	25.0	25.0	
14	21	1	17	2	55	19	15	18	2	0	1	55	34	18	2	
25.5	38.2	1.8	30.9	3.6	100.0	34.5	27.3	32.7	3.6	0.0	1.8	100.0	61.8	32.7	3.6	
63	68	0	30	4	165	59	61	38	1	4	2	165	120	38	5	
38.2	41.2	0.0	18.2	2.4	100.0	35.8	37.0	23.0	0.6	2.4	1.2	100.0	72.7	23.0	3.0	
118	95	8	49	12	282	114	86	67	1	4	10	282	200	67	5	
41.8	33.7	2.8	17.4	4.3	100.0	40.4	30.5	23.8	0.4	1.4	3.5	100.0	70.9	23.8	1.8	
180	135	11	31	15	372	139	125	79	5	8	16	372	264	79	13	
48.4	36.3	3.0	8.3	4.0	100.0	37.4	33.6	21.2	1.3	2.2	4.3	100.0	71.0	21.2	3.5	
233	172	17	31	43	496	173	169	104	4	5	41	496	342	104	9	
47.0	34.7	3.4	6.3	8.7	100.0	34.9	34.1	21.0	0.8	1.0	8.3	100.0	69.0	21.0	1.8	
278	174	25	51	100	628	235	188	92	6	6	101	628	423	92	12	
44.3	27.7	4.0	8.1	15.9	100.0	37.4	29.9	14.6	1.0	1.0	16.1	100.0	67.4	14.6	1.9	
2	5	0	2	4	13	1	3	2	1	1	5	13	4	2	2	
15.4	38.5	0.0	15.4	30.8	100.0	7.7	23.1	15.4	7.7	7.7	38.5	100.0	30.8	15.4	15.4	
33	32	2	29	5	101	35	32	22	1	4	7	101	67	22	5	
32.7	31.7	2.0	28.7	5.0	100.0	34.7	31.7	21.8	1.0	4.0	6.9	100.0	66.3	21.8	5.0	
122	119	6	58	17	322	116	114	70	2	5	15	322	230	70	7	
37.9	37.0	1.9	18.0	5.3	100.0	36.0	35.4	21.7	0.6	1.6	4.7	100.0	71.4	21.7	2.2	
173	99	11	35	18	336	135	114	64	2	4	17	336	249	64	6	
51.5	29.5	3.3	10.4	5.4	100.0	40.2	33.9	19.0	0.6	1.2	5.1	100.0	74.1	19.0	1.8	
556	417	43	90	135	1,241	451	385	244	16	14	131	1,241	836	244	30	
44.8	33.6	3.5	7.3	10.9	100.0	36.3	31.0	19.7	1.3	1.1	10.6	100.0	67.4	19.7	2.4	
4	4	0	2	5	15	4	3	1	0	1	6	15	7	1	1	
26.7	26.7	0.0	13.3	33.3	100.0	26.7	20.0	6.7	0.0	6.7	40.0	100.0	46.7	6.7	6.7	
58	35	3	7	18	121	47	35	23	1	0	15	121	82	23	1	
47.9	28.9	2.5	5.8	14.9	100.0	38.8	28.9	19.0	0.8	0.0	12.4	100.0	67.8	19.0	0.8	
67	64	6	14	16	167	60	51	34	3	3	16	167	111	34	6	
40.1	38.3	3.6	8.4	9.6	100.0	35.9	30.5	20.4	1.8	1.8	9.6	100.0	66.5	20.4	3.6	
290	246	16	93	28	673	253	235	145	4	11	25	673	488	145	15	
43.1	36.6	2.4	13.8	4.2	100.0	37.6	34.9	21.5	0.6	1.6	3.7	100.0	72.5	21.5	2.2	
115	75	2	20	17	229	99	65	48	3	0	14	229	164	48	3	
50.2	32.8	0.9	8.7	7.4	100.0	43.2	28.4	21.0	1.3	0.0	6.1	100.0	71.6	21.0	1.3	
4	3	0	8	0	15	11	2	2	0	0	0	15	13	2	0	
26.7	20.0	0.0	53.3	0.0	100.0	73.3	13.3	13.3	0.0	0.0	0.0	100.0	86.7	13.3	0.0	
322	229	31	63	84	729	252	232	137	10	11	87	729	484	137	21	
44.2	31.4	4.3	8.6	11.5	100.0	34.6	31.8	18.8	1.4	1.5	11.9	100.0	66.4	18.8	2.9	
31	19	3	7	8	68	23	25	10	1	2	7	68	48	10	3	
45.6	27.9	4.4	10.3	11.8	100.0	33.8	36.8	14.7	1.5	2.9	10.3	100.0	70.6	14.7	4.4	
6	7	1	3	10	27	3	4	6	0	1	13	27	7	6	1	
22.2	25.9	3.7	11.1	37.0	100.0	11.1	14.8	22.2	0.0	3.7	48.1	100.0	25.9	22.2	3.7	

【問4】「産地が見える」ような地元農産物の情報発信、PR活動について〔農林業〕

項目 区分		現在の満足度										
		1 満足 である	2 いど えち らば ら満 か と あ る	3 ふ つ う	4 いど えち らば ら満 か と あ る	5 不 満 で あ る	6 わ か ら な い	無 回 答	計	満 足 で あ る (1+2)	ふ つ う (3)	不 満 で あ る (4+5)
総数(全市)		102	434	863	180	66	297	73	2,015	536	863	246
		5.1	21.5	42.8	8.9	3.3	14.7	3.6	100.0	26.6	42.8	12.2
旧弘前市	市街地	94	366	741	165	52	258	61	1,737	460	741	217
		5.4	21.1	42.7	9.5	3.0	14.9	3.5	100.0	26.5	42.7	12.5
	出張所地域	4	37	65	8	7	26	5	152	41	65	15
		2.6	24.3	42.8	5.3	4.6	17.1	3.3	100.0	27.0	42.8	9.9
旧岩木町		4	19	40	5	4	10	7	89	23	40	9
		4.5	21.3	44.9	5.6	4.5	11.2	7.9	100.0	25.8	44.9	10.1
旧相馬村		0	12	16	2	3	3	0	36	12	16	5
		0.0	33.3	44.4	5.6	8.3	8.3	0.0	100.0	33.3	44.4	13.9
不明		0	0	1	0	0	0	0	1	0	1	0
		0.0	0.0	100.0	0.0	0.0	0.0	0.0	100.0	0.0	100.0	0.0
性別	男性	52	181	374	83	40	118	30	878	233	374	123
		5.9	20.6	42.6	9.5	4.6	13.4	3.4	100.0	26.5	42.6	14.0
	女性	49	245	477	96	26	173	33	1,099	294	477	122
	4.5	22.3	43.4	8.7	2.4	15.7	3.0	100.0	26.8	43.4	11.1	
	無回答	1	8	12	1	0	6	10	38	9	12	1
		2.6	21.1	31.6	2.6	0.0	15.8	26.3	100.0	23.7	31.6	2.6
年代別	16~19歳	0	2	0	1	0	1	0	4	2	0	1
		0.0	50.0	0.0	25.0	0.0	25.0	0.0	100.0	50.0	0.0	25.0
	20~29歳	4	15	19	3	1	12	1	55	19	19	4
		7.3	27.3	34.5	5.5	1.8	21.8	1.8	100.0	34.5	34.5	7.3
	30~39歳	10	30	62	20	11	32	0	165	40	62	31
		6.1	18.2	37.6	12.1	6.7	19.4	0.0	100.0	24.2	37.6	18.8
	40~49歳	17	51	134	24	6	45	5	282	68	134	30
		6.0	18.1	47.5	8.5	2.1	16.0	1.8	100.0	24.1	47.5	10.6
50~59歳	16	71	172	41	15	50	7	372	87	172	56	
	4.3	19.1	46.2	11.0	4.0	13.4	1.9	100.0	23.4	46.2	15.1	
60~69歳	20	114	229	43	20	53	17	496	134	229	63	
	4.0	23.0	46.2	8.7	4.0	10.7	3.4	100.0	27.0	46.2	12.7	
70歳以上	35	147	245	48	13	102	38	628	182	245	61	
	5.6	23.4	39.0	7.6	2.1	16.2	6.1	100.0	29.0	39.0	9.7	
	無回答	0	4	2	0	0	2	5	13	4	2	0
		0.0	30.8	15.4	0.0	0.0	15.4	38.5	100.0	30.8	15.4	0.0
居住年数	3年未満	6	18	37	15	6	19	0	101	24	37	21
		5.9	17.8	36.6	14.9	5.9	18.8	0.0	100.0	23.8	36.6	20.8
	3~10年未満	20	61	141	24	9	57	10	322	81	141	33
		6.2	18.9	43.8	7.5	2.8	17.7	3.1	100.0	25.2	43.8	10.2
	10~20年未満	13	82	152	27	11	45	6	336	95	152	38
	3.9	24.4	45.2	8.0	3.3	13.4	1.8	100.0	28.3	45.2	11.3	
20年以上	61	269	531	114	39	175	52	1,241	330	531	153	
	4.9	21.7	42.8	9.2	3.1	14.1	4.2	100.0	26.6	42.8	12.3	
	無回答	2	4	2	0	1	1	5	15	6	2	1
		13.3	26.7	13.3	0.0	6.7	6.7	33.3	100.0	40.0	13.3	6.7
職業別	農林漁業	9	39	49	9	6	2	7	121	48	49	15
		7.4	32.2	40.5	7.4	5.0	1.7	5.8	100.0	39.7	40.5	12.4
	自営業・経営者	10	29	74	12	10	23	9	167	39	74	22
		6.0	17.4	44.3	7.2	6.0	13.8	5.4	100.0	23.4	44.3	13.2
	勤め人	37	128	291	77	24	108	8	673	165	291	101
		5.5	19.0	43.2	11.4	3.6	16.0	1.2	100.0	24.5	43.2	15.0
	専業主婦(主夫)	11	56	103	20	7	26	6	229	67	103	27
		4.8	24.5	45.0	8.7	3.1	11.4	2.6	100.0	29.3	45.0	11.8
	学生	0	7	5	1	0	2	0	15	7	5	1
	0.0	46.7	33.3	6.7	0.0	13.3	0.0	100.0	46.7	33.3	6.7	
無職	27	160	321	59	17	114	31	729	187	321	76	
	3.7	21.9	44.0	8.1	2.3	15.6	4.3	100.0	25.7	44.0	10.4	
その他	6	15	21	2	3	18	3	68	21	21	5	
	8.8	22.1	30.9	2.9	4.4	26.5	4.4	100.0	30.9	30.9	7.4	
	無回答	2	6	4	1	0	4	10	27	8	4	1
		7.4	22.2	14.8	3.7	0.0	14.8	37.0	100.0	29.6	14.8	3.7

上段:回答数

下段:構成比

数年前との比較						今後の重要度										
1 良 く い な っ て	2 変 わ ら な い	3 悪 く い な っ て	4 わ か ら な い	無 回 答	計	1 重 要 で あ る	2 い ど え ち ら か と あ る	3 ふ つ う	4 い ど え ち ら か と な い	5 重 要 で な い	無 回 答	計	重 要 で あ る (1+2)	ふ つ う (3)	重 要 で な い (4+5)	
650	740	51	457	117	2,015	856	652	311	12	40	144	2,015	1,508	311	52	
32.3	36.7	2.5	22.7	5.8	100.0	42.5	32.4	15.4	0.6	2.0	7.1	100.0	74.8	15.4	2.6	
551	638	44	404	100	1,737	747	559	267	9	31	124	1,737	1,306	267	40	
31.7	36.7	2.5	23.3	5.8	100.0	43.0	32.2	15.4	0.5	1.8	7.1	100.0	75.2	15.4	2.3	
51	52	4	36	9	152	62	49	22	3	6	10	152	111	22	9	
33.6	34.2	2.6	23.7	5.9	100.0	40.8	32.2	14.5	2.0	3.9	6.6	100.0	73.0	14.5	5.9	
32	35	2	12	8	89	30	30	19	0	1	9	89	60	19	1	
36.0	39.3	2.2	13.5	9.0	100.0	33.7	33.7	21.3	0.0	1.1	10.1	100.0	67.4	21.3	1.1	
16	14	1	5	0	36	17	14	2	0	2	1	36	31	2	2	
44.4	38.9	2.8	13.9	0.0	100.0	47.2	38.9	5.6	0.0	5.6	2.8	100.0	86.1	5.6	5.6	
0	1	0	0	0	1	0	0	1	0	0	0	1	0	1	0	
0.0	100.0	0.0	0.0	0.0	100.0	0.0	0.0	100.0	0.0	0.0	0.0	100.0	0.0	100.0	0.0	
261	363	25	183	46	878	372	292	136	4	18	56	878	664	136	22	
29.7	41.3	2.8	20.8	5.2	100.0	42.4	33.3	15.5	0.5	2.1	6.4	100.0	75.6	15.5	2.5	
378	367	24	268	62	1,099	473	353	170	6	22	75	1,099	826	170	28	
34.4	33.4	2.2	24.4	5.6	100.0	43.0	32.1	15.5	0.5	2.0	6.8	100.0	75.2	15.5	2.5	
11	10	2	6	9	38	11	7	5	2	0	13	38	18	5	2	
28.9	26.3	5.3	15.8	23.7	100.0	28.9	18.4	13.2	5.3	0.0	34.2	100.0	47.4	13.2	5.3	
1	1	0	2	0	4	2	1	1	0	0	0	4	3	1	0	
25.0	25.0	0.0	50.0	0.0	100.0	50.0	25.0	25.0	0.0	0.0	0.0	100.0	75.0	25.0	0.0	
15	17	1	21	1	55	22	20	11	1	0	1	55	42	11	1	
27.3	30.9	1.8	38.2	1.8	100.0	40.0	36.4	20.0	1.8	0.0	1.8	100.0	76.4	20.0	1.8	
48	59	4	53	1	165	82	47	29	1	5	1	165	129	29	6	
29.1	35.8	2.4	32.1	0.6	100.0	49.7	28.5	17.6	0.6	3.0	0.6	100.0	78.2	17.6	3.6	
91	98	5	81	7	282	136	85	48	2	4	7	282	221	48	6	
32.3	34.8	1.8	28.7	2.5	100.0	48.2	30.1	17.0	0.7	1.4	2.5	100.0	78.4	17.0	2.1	
132	142	13	72	13	372	164	122	61	2	10	13	372	286	61	12	
35.5	38.2	3.5	19.4	3.5	100.0	44.1	32.8	16.4	0.5	2.7	3.5	100.0	76.9	16.4	3.2	
158	202	10	106	20	496	198	183	76	1	11	27	496	381	76	12	
31.9	40.7	2.0	21.4	4.0	100.0	39.9	36.9	15.3	0.2	2.2	5.4	100.0	76.8	15.3	2.4	
203	217	18	120	70	628	248	193	85	4	9	89	628	441	85	13	
32.3	34.6	2.9	19.1	11.1	100.0	39.5	30.7	13.5	0.6	1.4	14.2	100.0	70.2	13.5	2.1	
2	4	0	2	5	13	4	1	0	1	1	6	13	5	0	2	
15.4	30.8	0.0	15.4	38.5	100.0	30.8	7.7	0.0	7.7	7.7	46.2	100.0	38.5	0.0	15.4	
23	40	3	35	0	101	44	33	20	0	2	2	101	77	20	2	
22.8	39.6	3.0	34.7	0.0	100.0	43.6	32.7	19.8	0.0	2.0	2.0	100.0	76.2	19.8	2.0	
86	120	6	100	10	322	145	107	52	2	6	10	322	252	52	8	
26.7	37.3	1.9	31.1	3.1	100.0	45.0	33.2	16.1	0.6	1.9	3.1	100.0	78.3	16.1	2.5	
124	114	9	77	12	336	154	111	47	1	5	18	336	265	47	6	
36.9	33.9	2.7	22.9	3.6	100.0	45.8	33.0	14.0	0.3	1.5	5.4	100.0	78.9	14.0	1.8	
412	463	33	243	90	1,241	505	401	192	9	26	108	1,241	906	192	35	
33.2	37.3	2.7	19.6	7.3	100.0	40.7	32.3	15.5	0.7	2.1	8.7	100.0	73.0	15.5	2.8	
5	3	0	2	5	15	8	0	0	0	1	6	15	8	0	1	
33.3	20.0	0.0	13.3	33.3	100.0	53.3	0.0	0.0	0.0	6.7	40.0	100.0	53.3	0.0	6.7	
55	44	4	6	12	121	59	40	8	0	0	14	121	99	8	0	
45.5	36.4	3.3	5.0	9.9	100.0	48.8	33.1	6.6	0.0	0.0	11.6	100.0	81.8	6.6	0.0	
53	65	2	34	13	167	73	49	25	2	3	15	167	122	25	5	
31.7	38.9	1.2	20.4	7.8	100.0	43.7	29.3	15.0	1.2	1.8	9.0	100.0	73.1	15.0	3.0	
220	248	15	174	16	673	302	213	117	4	17	20	673	515	117	21	
32.7	36.8	2.2	25.9	2.4	100.0	44.9	31.6	17.4	0.6	2.5	3.0	100.0	76.5	17.4	3.1	
93	70	5	51	10	229	109	81	28	0	2	9	229	190	28	2	
40.6	30.6	2.2	22.3	4.4	100.0	47.6	35.4	12.2	0.0	0.9	3.9	100.0	83.0	12.2	0.9	
6	3	0	6	0	15	8	6	1	0	0	0	15	14	1	0	
40.0	20.0	0.0	40.0	0.0	100.0	53.3	40.0	6.7	0.0	0.0	0.0	100.0	93.3	6.7	0.0	
204	287	24	161	53	729	276	242	120	6	13	72	729	518	120	19	
28.0	39.4	3.3	22.1	7.3	100.0	37.9	33.2	16.5	0.8	1.8	9.9	100.0	71.1	16.5	2.6	
19	22	1	22	4	68	31	22	10	0	2	3	68	53	10	2	
27.9	32.4	1.5	32.4	5.9	100.0	45.6	32.4	14.7	0.0	2.9	4.4	100.0	77.9	14.7	2.9	
6	6	1	4	10	27	6	3	3	0	3	12	27	9	3	3	
22.2	22.2	3.7	14.8	37.0	100.0	22.2	11.1	11.1	0.0	11.1	44.4	100.0	33.3	11.1	11.1	

【問5】東北新幹線全線開業や弘前城築城400年祭などを契機とした、様々な取り組みによる観光関連産業の活性化について〔観光〕

区分		項目	現在の満足度										
			1 満足 である	2 いど えち らば ら満 か と あ る	3 ふ つ う	4 いど えち らば ら満 か と あ る	5 不 満 で あ る	6 わ か ら な い	無 回 答	計	満 足 で あ る (1+2)	ふ つ う (3)	不 満 で あ る (4+5)
総数(全市)			262	690	646	150	75	130	62	2,015	952	646	225
			13.0	34.2	32.1	7.4	3.7	6.5	3.1	100.0	47.2	32.1	11.2
旧弘前市	市街地		236	589	552	133	65	109	53	1,737	825	552	198
			13.6	33.9	31.8	7.7	3.7	6.3	3.1	100.0	47.5	31.8	11.4
	出張所地域		16	56	48	10	5	13	4	152	72	48	15
			10.5	36.8	31.6	6.6	3.3	8.6	2.6	100.0	47.4	31.6	9.9
旧岩木町			8	30	34	4	4	4	5	89	38	34	8
			9.0	33.7	38.2	4.5	4.5	4.5	5.6	100.0	42.7	38.2	9.0
旧相馬村			2	15	12	3	0	4	0	36	17	12	3
			5.6	41.7	33.3	8.3	0.0	11.1	0.0	100.0	47.2	33.3	8.3
不明			0	0	0	0	1	0	0	1	0	0	1
			0.0	0.0	0.0	0.0	100.0	0.0	0.0	100.0	0.0	0.0	100.0
性別	男性		121	276	291	70	46	49	25	878	397	291	116
			13.8	31.4	33.1	8.0	5.2	5.6	2.8	100.0	45.2	33.1	13.2
	女性		140	397	348	80	28	76	30	1,099	537	348	108
			12.7	36.1	31.7	7.3	2.5	6.9	2.7	100.0	48.9	31.7	9.8
	無回答		1	17	7	0	1	5	7	38	18	7	1
			2.6	44.7	18.4	0.0	2.6	13.2	18.4	100.0	47.4	18.4	2.6
年代別	16~19歳		0	0	1	1	1	1	0	4	0	1	2
			0.0	0.0	25.0	25.0	25.0	25.0	0.0	100.0	0.0	25.0	50.0
	20~29歳		9	13	22	5	2	3	1	55	22	22	7
			16.4	23.6	40.0	9.1	3.6	5.5	1.8	100.0	40.0	40.0	12.7
	30~39歳		29	47	44	20	12	13	0	165	76	44	32
			17.6	28.5	26.7	12.1	7.3	7.9	0.0	100.0	46.1	26.7	19.4
	40~49歳		39	101	86	21	10	21	4	282	140	86	31
			13.8	35.8	30.5	7.4	3.5	7.4	1.4	100.0	49.6	30.5	11.0
50~59歳		35	135	132	36	16	13	5	372	170	132	52	
		9.4	36.3	35.5	9.7	4.3	3.5	1.3	100.0	45.7	35.5	14.0	
60~69歳		59	162	177	34	15	36	13	496	221	177	49	
		11.9	32.7	35.7	6.9	3.0	7.3	2.6	100.0	44.6	35.7	9.9	
70歳以上		91	228	181	33	19	41	35	628	319	181	52	
		14.5	36.3	28.8	5.3	3.0	6.5	5.6	100.0	50.8	28.8	8.3	
	無回答		0	4	3	0	0	2	4	13	4	3	0
			0.0	30.8	23.1	0.0	0.0	15.4	30.8	100.0	30.8	23.1	0.0
居住年数	3年未満		11	29	32	11	11	7	0	101	40	32	22
			10.9	28.7	31.7	10.9	10.9	6.9	0.0	100.0	39.6	31.7	21.8
	3~10年未満		39	110	107	22	11	26	7	322	149	107	33
			12.1	34.2	33.2	6.8	3.4	8.1	2.2	100.0	46.3	33.2	10.2
	10~20年未満		53	122	104	21	11	21	4	336	175	104	32
		15.8	36.3	31.0	6.3	3.3	6.3	1.2	100.0	52.1	31.0	9.5	
20年以上		157	423	401	96	42	75	47	1,241	580	401	138	
		12.7	34.1	32.3	7.7	3.4	6.0	3.8	100.0	46.7	32.3	11.1	
	無回答		2	6	2	0	0	1	4	15	8	2	0
			13.3	40.0	13.3	0.0	0.0	6.7	26.7	100.0	53.3	13.3	0.0
職業別	農林漁業		15	46	41	6	4	3	6	121	61	41	10
			12.4	38.0	33.9	5.0	3.3	2.5	5.0	100.0	50.4	33.9	8.3
	自営業・経営者		16	63	50	13	8	9	8	167	79	50	21
			9.6	37.7	29.9	7.8	4.8	5.4	4.8	100.0	47.3	29.9	12.6
	勤め人		88	221	231	58	29	37	9	673	309	231	87
			13.1	32.8	34.3	8.6	4.3	5.5	1.3	100.0	45.9	34.3	12.9
	専業主婦(主夫)		29	94	70	17	5	11	3	229	123	70	22
			12.7	41.0	30.6	7.4	2.2	4.8	1.3	100.0	53.7	30.6	9.6
学生		2	5	3	2	1	2	0	15	7	3	3	
		13.3	33.3	20.0	13.3	6.7	13.3	0.0	100.0	46.7	20.0	20.0	
無職		95	242	228	52	26	61	25	729	337	228	78	
		13.0	33.2	31.3	7.1	3.6	8.4	3.4	100.0	46.2	31.3	10.7	
その他		17	13	21	4	3	6	4	68	30	21	7	
		25.0	19.1	30.9	5.9	4.4	8.8	5.9	100.0	44.1	30.9	10.3	
	無回答		4	9	5	0	0	1	8	27	13	5	0
			14.8	33.3	18.5	0.0	0.0	3.7	29.6	100.0	48.1	18.5	0.0

上段:回答数

下段:構成比

数年前との比較						今後の重要度									
1 良 く な っ て	2 変 わ ら な い	3 悪 く な っ て	4 わ か ら な い	無 回 答	計	1 重 要 で あ る	2 い ど え ち ら か と 重 要 と	3 ふ つ つ	4 い ど え ち ら か と 重 要 と	5 重 要 で な い	無 回 答	計	重 要 で あ る (1+2)	ふ つ つ (3)	重 要 で な い (4+5)
1,070	546	50	250	99	2,015	966	617	261	22	30	119	2,015	1,583	261	52
53.1	27.1	2.5	12.4	4.9	100.0	47.9	30.6	13.0	1.1	1.5	5.9	100.0	78.6	13.0	2.6
933	468	43	209	84	1,737	841	529	225	17	25	100	1,737	1,370	225	42
53.7	26.9	2.5	12.0	4.8	100.0	48.4	30.5	13.0	1.0	1.4	5.8	100.0	78.9	13.0	2.4
79	34	4	27	8	152	78	43	17	3	2	9	152	121	17	5
52.0	22.4	2.6	17.8	5.3	100.0	51.3	28.3	11.2	2.0	1.3	5.9	100.0	79.6	11.2	3.3
40	31	3	8	7	89	30	33	14	2	1	9	89	63	14	3
44.9	34.8	3.4	9.0	7.9	100.0	33.7	37.1	15.7	2.2	1.1	10.1	100.0	70.8	15.7	3.4
18	12	0	6	0	36	17	12	5	0	1	1	36	29	5	1
50.0	33.3	0.0	16.7	0.0	100.0	47.2	33.3	13.9	0.0	2.8	2.8	100.0	80.6	13.9	2.8
0	1	0	0	0	1	0	0	0	0	1	0	1	0	0	1
0.0	100.0	0.0	0.0	0.0	100.0	0.0	0.0	0.0	0.0	100.0	0.0	100.0	0.0	0.0	100.0
451	263	33	94	37	878	423	285	98	11	16	45	878	708	98	27
51.4	30.0	3.8	10.7	4.2	100.0	48.2	32.5	11.2	1.3	1.8	5.1	100.0	80.6	11.2	3.1
601	275	16	153	54	1,099	533	322	159	9	14	62	1,099	855	159	23
54.7	25.0	1.5	13.9	4.9	100.0	48.5	29.3	14.5	0.8	1.3	5.6	100.0	77.8	14.5	2.1
18	8	1	3	8	38	10	10	4	2	0	12	38	20	4	2
47.4	21.1	2.6	7.9	21.1	100.0	26.3	26.3	10.5	5.3	0.0	31.6	100.0	52.6	10.5	5.3
2	1	0	1	0	4	2	1	1	0	0	0	4	3	1	0
50.0	25.0	0.0	25.0	0.0	100.0	50.0	25.0	25.0	0.0	0.0	0.0	100.0	75.0	25.0	0.0
29	10	2	13	1	55	26	15	10	1	1	2	55	41	10	2
52.7	18.2	3.6	23.6	1.8	100.0	47.3	27.3	18.2	1.8	1.8	3.6	100.0	74.5	18.2	3.6
90	37	5	31	2	165	100	40	19	1	3	2	165	140	19	4
54.5	22.4	3.0	18.8	1.2	100.0	60.6	24.2	11.5	0.6	1.8	1.2	100.0	84.8	11.5	2.4
170	57	8	42	5	282	159	72	39	3	4	5	282	231	39	7
60.3	20.2	2.8	14.9	1.8	100.0	56.4	25.5	13.8	1.1	1.4	1.8	100.0	81.9	13.8	2.5
205	110	17	32	8	372	182	118	53	4	7	8	372	300	53	11
55.1	29.6	4.6	8.6	2.2	100.0	48.9	31.7	14.2	1.1	1.9	2.2	100.0	80.6	14.2	3.0
258	154	6	58	20	496	221	178	66	6	5	20	496	399	66	11
52.0	31.0	1.2	11.7	4.0	100.0	44.6	35.9	13.3	1.2	1.0	4.0	100.0	80.4	13.3	2.2
313	173	12	71	59	628	272	191	73	6	9	77	628	463	73	15
49.8	27.5	1.9	11.3	9.4	100.0	43.3	30.4	11.6	1.0	1.4	12.3	100.0	73.7	11.6	2.4
3	4	0	2	4	13	4	2	0	1	1	5	13	6	0	2
23.1	30.8	0.0	15.4	30.8	100.0	30.8	15.4	0.0	7.7	7.7	38.5	100.0	46.2	0.0	15.4
45	27	6	23	0	101	52	28	15	2	2	2	101	80	15	4
44.6	26.7	5.9	22.8	0.0	100.0	51.5	27.7	14.9	2.0	2.0	2.0	100.0	79.2	14.9	4.0
173	83	9	50	7	322	173	89	46	2	4	8	322	262	46	6
53.7	25.8	2.8	15.5	2.2	100.0	53.7	27.6	14.3	0.6	1.2	2.5	100.0	81.4	14.3	1.9
198	85	10	34	9	336	179	95	42	5	3	12	336	274	42	8
58.9	25.3	3.0	10.1	2.7	100.0	53.3	28.3	12.5	1.5	0.9	3.6	100.0	81.5	12.5	2.4
647	348	25	142	79	1,241	554	404	158	13	20	92	1,241	958	158	33
52.1	28.0	2.0	11.4	6.4	100.0	44.6	32.6	12.7	1.0	1.6	7.4	100.0	77.2	12.7	2.7
7	3	0	1	4	15	8	1	0	0	1	5	15	9	0	1
46.7	20.0	0.0	6.7	26.7	100.0	53.3	6.7	0.0	0.0	6.7	33.3	100.0	60.0	0.0	6.7
67	33	1	13	7	121	49	42	16	3	1	10	121	91	16	4
55.4	27.3	0.8	10.7	5.8	100.0	40.5	34.7	13.2	2.5	0.8	8.3	100.0	75.2	13.2	3.3
91	41	6	16	13	167	72	54	22	2	2	15	167	126	22	4
54.5	24.6	3.6	9.6	7.8	100.0	43.1	32.3	13.2	1.2	1.2	9.0	100.0	75.4	13.2	2.4
375	182	21	82	13	673	373	183	81	8	12	16	673	556	81	20
55.7	27.0	3.1	12.2	1.9	100.0	55.4	27.2	12.0	1.2	1.8	2.4	100.0	82.6	12.0	3.0
138	54	2	28	7	229	119	76	23	2	2	7	229	195	23	4
60.3	23.6	0.9	12.2	3.1	100.0	52.0	33.2	10.0	0.9	0.9	3.1	100.0	85.2	10.0	1.7
8	2	0	5	0	15	10	2	3	0	0	0	15	12	3	0
53.3	13.3	0.0	33.3	0.0	100.0	66.7	13.3	20.0	0.0	0.0	0.0	100.0	80.0	20.0	0.0
354	215	18	94	48	729	306	243	102	7	11	60	729	549	102	18
48.6	29.5	2.5	12.9	6.6	100.0	42.0	33.3	14.0	1.0	1.5	8.2	100.0	75.3	14.0	2.5
32	19	2	11	4	68	34	16	12	0	3	3	68	50	12	3
47.1	27.9	2.9	16.2	5.9	100.0	50.0	23.5	17.6	0.0	4.4	4.4	100.0	73.5	17.6	4.4
11	6	0	2	8	27	10	5	2	0	1	9	27	15	2	1
40.7	22.2	0.0	7.4	29.6	100.0	37.0	18.5	7.4	0.0	3.7	33.3	100.0	55.6	7.4	3.7

【問6】商店街や製造業等の活性化など、各種商工業振興策や雇用対策の取り組みについて〔商工業〕

項目 区分		現在の満足度										
		1 満足 である	2 いど えち らば ら満 か と あ る	3 ふ つ う	4 いど えち らば ら満 か と あ る	5 不 満 で あ る	6 わ か ら な い	無 回 答	計	満 足 で あ る (1+2)	ふ つ う (3)	不 満 で あ る (4+5)
総数(全市)		55	209	706	434	230	287	94	2,015	264	706	664
		2.7	10.4	35.0	21.5	11.4	14.2	4.7	100.0	13.1	35.0	33.0
旧弘前市	市街地	50	178	609	376	196	249	79	1,737	228	609	572
		2.9	10.2	35.1	21.6	11.3	14.3	4.5	100.0	13.1	35.1	32.9
	出張所地域	3	17	49	34	18	23	8	152	20	49	52
		2.0	11.2	32.2	22.4	11.8	15.1	5.3	100.0	13.2	32.2	34.2
旧岩木町		2	9	32	15	13	11	7	89	11	32	28
		2.2	10.1	36.0	16.9	14.6	12.4	7.9	100.0	12.4	36.0	31.5
旧相馬村		0	5	16	9	2	4	0	36	5	16	11
		0.0	13.9	44.4	25.0	5.6	11.1	0.0	100.0	13.9	44.4	30.6
不明		0	0	0	0	1	0	0	1	0	0	1
		0.0	0.0	0.0	0.0	100.0	0.0	0.0	100.0	0.0	0.0	100.0
性別	男性	24	92	324	183	110	107	38	878	116	324	293
		2.7	10.5	36.9	20.8	12.5	12.2	4.3	100.0	13.2	36.9	33.4
	女性	30	114	365	248	117	176	49	1,099	144	365	365
	2.7	10.4	33.2	22.6	10.6	16.0	4.5	100.0	13.1	33.2	33.2	
	無回答	1	3	17	3	3	4	7	38	4	17	6
		2.6	7.9	44.7	7.9	7.9	10.5	18.4	100.0	10.5	44.7	15.8
年代別	16~19歳	0	0	0	1	1	2	0	4	0	0	2
		0.0	0.0	0.0	25.0	25.0	50.0	0.0	100.0	0.0	0.0	50.0
	20~29歳	1	3	23	6	11	9	2	55	4	23	17
		1.8	5.5	41.8	10.9	20.0	16.4	3.6	100.0	7.3	41.8	30.9
	30~39歳	3	7	56	46	28	24	1	165	10	56	74
		1.8	4.2	33.9	27.9	17.0	14.5	0.6	100.0	6.1	33.9	44.8
	40~49歳	13	26	89	61	46	39	8	282	39	89	107
		4.6	9.2	31.6	21.6	16.3	13.8	2.8	100.0	13.8	31.6	37.9
50~59歳	4	30	123	101	58	46	10	372	34	123	159	
	1.1	8.1	33.1	27.2	15.6	12.4	2.7	100.0	9.1	33.1	42.7	
60~69歳	13	54	187	106	51	68	17	496	67	187	157	
	2.6	10.9	37.7	21.4	10.3	13.7	3.4	100.0	13.5	37.7	31.7	
70歳以上	21	88	223	112	35	97	52	628	109	223	147	
	3.3	14.0	35.5	17.8	5.6	15.4	8.3	100.0	17.4	35.5	23.4	
	無回答	0	1	5	1	0	2	4	13	1	5	1
		0.0	7.7	38.5	7.7	0.0	15.4	30.8	100.0	7.7	38.5	7.7
居住年数	3年未満	2	6	38	16	20	16	3	101	8	38	36
		2.0	5.9	37.6	15.8	19.8	15.8	3.0	100.0	7.9	37.6	35.6
	3~10年未満	12	31	112	65	44	48	10	322	43	112	109
		3.7	9.6	34.8	20.2	13.7	14.9	3.1	100.0	13.4	34.8	33.9
	10~20年未満	10	35	124	76	26	53	12	336	45	124	102
	3.0	10.4	36.9	22.6	7.7	15.8	3.6	100.0	13.4	36.9	30.4	
20年以上	29	136	428	276	140	168	64	1,241	165	428	416	
	2.3	11.0	34.5	22.2	11.3	13.5	5.2	100.0	13.3	34.5	33.5	
	無回答	2	1	4	1	0	2	5	15	3	4	1
		13.3	6.7	26.7	6.7	0.0	13.3	33.3	100.0	20.0	26.7	6.7
職業別	農林漁業	6	16	52	18	8	15	6	121	22	52	26
		5.0	13.2	43.0	14.9	6.6	12.4	5.0	100.0	18.2	43.0	21.5
	自営業・経営者	4	19	63	34	18	19	10	167	23	63	52
		2.4	11.4	37.7	20.4	10.8	11.4	6.0	100.0	13.8	37.7	31.1
	勤め人	16	56	211	171	109	94	16	673	72	211	280
		2.4	8.3	31.4	25.4	16.2	14.0	2.4	100.0	10.7	31.4	41.6
	専業主婦(主夫)	6	21	79	56	28	31	8	229	27	79	84
		2.6	9.2	34.5	24.5	12.2	13.5	3.5	100.0	11.8	34.5	36.7
学生	0	1	5	3	2	3	1	15	1	5	5	
	0.0	6.7	33.3	20.0	13.3	20.0	6.7	100.0	6.7	33.3	33.3	
無職	22	87	274	138	57	111	40	729	109	274	195	
	3.0	11.9	37.6	18.9	7.8	15.2	5.5	100.0	15.0	37.6	26.7	
その他	3	5	21	13	9	11	6	68	8	21	22	
	4.4	7.4	30.9	19.1	13.2	16.2	8.8	100.0	11.8	30.9	32.4	
	無回答	0	4	7	3	0	5	8	27	4	7	3
		0.0	14.8	25.9	11.1	0.0	18.5	29.6	100.0	14.8	25.9	11.1

上段:回答数

下段:構成比

数年前との比較						今後の重要度									
1 良 く な っ て	2 変 わ ら な い	3 悪 く な っ て	4 わ か ら な い	無 回 答	計	1 重 要 で あ る	2 い ど え ち ら か と 重 要 と	3 ふ つ つ	4 い ど え ち ら か と 重 要 と	5 重 要 で な い	無 回 答	計	重 要 で あ る (1+2)	ふ つ つ (3)	重 要 で な い (4+5)
308	884	282	407	134	2,015	1,033	537	252	12	33	148	2,015	1,570	252	45
15.3	43.9	14.0	20.2	6.7	100.0	51.3	26.7	12.5	0.6	1.6	7.3	100.0	77.9	12.5	2.2
268	758	236	362	113	1,737	913	452	207	9	30	126	1,737	1,365	207	39
15.4	43.6	13.6	20.8	6.5	100.0	52.6	26.0	11.9	0.5	1.7	7.3	100.0	78.6	11.9	2.2
21	70	23	25	13	152	68	43	25	2	1	13	152	111	25	3
13.8	46.1	15.1	16.4	8.6	100.0	44.7	28.3	16.4	1.3	0.7	8.6	100.0	73.0	16.4	2.0
14	38	16	13	8	89	37	29	14	1	0	8	89	66	14	1
15.7	42.7	18.0	14.6	9.0	100.0	41.6	32.6	15.7	1.1	0.0	9.0	100.0	74.2	15.7	1.1
5	17	7	7	0	36	15	13	6	0	1	1	36	28	6	1
13.9	47.2	19.4	19.4	0.0	100.0	41.7	36.1	16.7	0.0	2.8	2.8	100.0	77.8	16.7	2.8
0	1	0	0	0	1	0	0	0	0	1	0	1	0	0	1
0.0	100.0	0.0	0.0	0.0	100.0	0.0	0.0	0.0	0.0	100.0	0.0	100.0	0.0	0.0	100.0
127	418	133	152	48	878	452	232	112	5	20	57	878	684	112	25
14.5	47.6	15.1	17.3	5.5	100.0	51.5	26.4	12.8	0.6	2.3	6.5	100.0	77.9	12.8	2.8
173	452	145	252	77	1,099	568	298	136	5	13	79	1,099	866	136	18
15.7	41.1	13.2	22.9	7.0	100.0	51.7	27.1	12.4	0.5	1.2	7.2	100.0	78.8	12.4	1.6
8	14	4	3	9	38	13	7	4	2	0	12	38	20	4	2
21.1	36.8	10.5	7.9	23.7	100.0	34.2	18.4	10.5	5.3	0.0	31.6	100.0	52.6	10.5	5.3
0	1	0	3	0	4	1	2	1	0	0	0	4	3	1	0
0.0	25.0	0.0	75.0	0.0	100.0	25.0	50.0	25.0	0.0	0.0	0.0	100.0	75.0	25.0	0.0
3	25	7	19	1	55	33	15	5	0	1	1	55	48	5	1
5.5	45.5	12.7	34.5	1.8	100.0	60.0	27.3	9.1	0.0	1.8	1.8	100.0	87.3	9.1	1.8
14	67	32	50	2	165	104	33	23	1	2	2	165	137	23	3
8.5	40.6	19.4	30.3	1.2	100.0	63.0	20.0	13.9	0.6	1.2	1.2	100.0	83.0	13.9	1.8
48	118	48	57	11	282	181	48	37	1	4	11	282	229	37	5
17.0	41.8	17.0	20.2	3.9	100.0	64.2	17.0	13.1	0.4	1.4	3.9	100.0	81.2	13.1	1.8
57	175	64	64	12	372	212	96	41	1	10	12	372	308	41	11
15.3	47.0	17.2	17.2	3.2	100.0	57.0	25.8	11.0	0.3	2.7	3.2	100.0	82.8	11.0	3.0
81	230	63	96	26	496	237	159	62	4	6	28	496	396	62	10
16.3	46.4	12.7	19.4	5.2	100.0	47.8	32.1	12.5	0.8	1.2	5.6	100.0	79.8	12.5	2.0
103	264	67	116	78	628	261	183	82	4	9	89	628	444	82	13
16.4	42.0	10.7	18.5	12.4	100.0	41.6	29.1	13.1	0.6	1.4	14.2	100.0	70.7	13.1	2.1
2	4	1	2	4	13	4	1	1	1	1	5	13	5	1	2
15.4	30.8	7.7	15.4	30.8	100.0	30.8	7.7	7.7	7.7	7.7	38.5	100.0	38.5	7.7	15.4
10	40	17	32	2	101	52	24	15	1	5	4	101	76	15	6
9.9	39.6	16.8	31.7	2.0	100.0	51.5	23.8	14.9	1.0	5.0	4.0	100.0	75.2	14.9	5.9
49	137	47	78	11	322	188	79	40	1	3	11	322	267	40	4
15.2	42.5	14.6	24.2	3.4	100.0	58.4	24.5	12.4	0.3	0.9	3.4	100.0	82.9	12.4	1.2
51	150	38	80	17	336	186	77	41	3	8	21	336	263	41	11
15.2	44.6	11.3	23.8	5.1	100.0	55.4	22.9	12.2	0.9	2.4	6.3	100.0	78.3	12.2	3.3
194	554	179	215	99	1,241	601	356	155	7	16	106	1,241	957	155	23
15.6	44.6	14.4	17.3	8.0	100.0	48.4	28.7	12.5	0.6	1.3	8.5	100.0	77.1	12.5	1.9
4	3	1	2	5	15	6	1	1	0	1	6	15	7	1	1
26.7	20.0	6.7	13.3	33.3	100.0	40.0	6.7	6.7	0.0	6.7	40.0	100.0	46.7	6.7	6.7
26	54	12	19	10	121	50	44	15	1	1	10	121	94	15	2
21.5	44.6	9.9	15.7	8.3	100.0	41.3	36.4	12.4	0.8	0.8	8.3	100.0	77.7	12.4	1.7
28	79	22	24	14	167	94	34	18	3	3	15	167	128	18	6
16.8	47.3	13.2	14.4	8.4	100.0	56.3	20.4	10.8	1.8	1.8	9.0	100.0	76.6	10.8	3.6
88	295	117	152	21	673	404	154	80	3	10	22	673	558	80	13
13.1	43.8	17.4	22.6	3.1	100.0	60.0	22.9	11.9	0.4	1.5	3.3	100.0	82.9	11.9	1.9
39	96	31	48	15	229	131	65	18	0	2	13	229	196	18	2
17.0	41.9	13.5	21.0	6.6	100.0	57.2	28.4	7.9	0.0	0.9	5.7	100.0	85.6	7.9	0.9
1	5	2	7	0	15	9	5	1	0	0	0	15	14	1	0
6.7	33.3	13.3	46.7	0.0	100.0	60.0	33.3	6.7	0.0	0.0	0.0	100.0	93.3	6.7	0.0
115	325	90	136	63	729	311	217	106	5	13	77	729	528	106	18
15.8	44.6	12.3	18.7	8.6	100.0	42.7	29.8	14.5	0.7	1.8	10.6	100.0	72.4	14.5	2.5
10	29	6	18	5	68	32	19	10	0	3	4	68	51	10	3
14.7	42.6	8.8	26.5	7.4	100.0	47.1	27.9	14.7	0.0	4.4	5.9	100.0	75.0	14.7	4.4
4	8	2	5	8	27	9	3	4	0	2	9	27	12	4	2
14.8	29.6	7.4	18.5	29.6	100.0	33.3	11.1	14.8	0.0	7.4	33.3	100.0	44.4	14.8	7.4

【問7】防犯や交通安全など、安全・安心な生活環境について〔安全・安心〕

区分		項目	現在の満足度										
			1 満足 である	2 いど えち らば ら満 か と あ る	3 ふ つ う	4 いど えち らば ら満 か と あ る	5 不 満 で あ る	6 わ か ら な い	無 回 答	計	満 足 で あ る (1+2)	ふ つ う (3)	不 満 で あ る (4+5)
総数(全市)			117	417	1,044	158	103	121	55	2,015	534	1,044	261
			5.8	20.7	51.8	7.8	5.1	6.0	2.7	100.0	26.5	51.8	13.0
旧弘前市	市街地		100	362	899	133	90	108	45	1,737	462	899	223
			5.8	20.8	51.8	7.7	5.2	6.2	2.6	100.0	26.6	51.8	12.8
	出張所地域		7	30	79	16	8	7	5	152	37	79	24
			4.6	19.7	52.0	10.5	5.3	4.6	3.3	100.0	24.3	52.0	15.8
旧岩木町			8	13	47	8	4	4	5	89	21	47	12
			9.0	14.6	52.8	9.0	4.5	4.5	5.6	100.0	23.6	52.8	13.5
旧相馬村			2	12	18	1	1	2	0	36	14	18	2
			5.6	33.3	50.0	2.8	2.8	5.6	0.0	100.0	38.9	50.0	5.6
不明			0	0	1	0	0	0	0	1	0	1	0
			0.0	0.0	100.0	0.0	0.0	0.0	0.0	100.0	0.0	100.0	0.0
性別	男性		54	193	459	63	38	51	20	878	247	459	101
			6.2	22.0	52.3	7.2	4.3	5.8	2.3	100.0	28.1	52.3	11.5
	女性		62	217	569	93	64	67	27	1,099	279	569	157
			5.6	19.7	51.8	8.5	5.8	6.1	2.5	100.0	25.4	51.8	14.3
	無回答		1	7	16	2	1	3	8	38	8	16	3
			2.6	18.4	42.1	5.3	2.6	7.9	21.1	100.0	21.1	42.1	7.9
年代別	16~19歳		1	0	1	2	0	0	0	4	1	1	2
			25.0	0.0	25.0	50.0	0.0	0.0	0.0	100.0	25.0	25.0	50.0
	20~29歳		1	7	31	8	4	3	1	55	8	31	12
			1.8	12.7	56.4	14.5	7.3	5.5	1.8	100.0	14.5	56.4	21.8
	30~39歳		7	18	85	20	16	18	1	165	25	85	36
			4.2	10.9	51.5	12.1	9.7	10.9	0.6	100.0	15.2	51.5	21.8
	40~49歳		11	42	151	27	21	25	5	282	53	151	48
			3.9	14.9	53.5	9.6	7.4	8.9	1.8	100.0	18.8	53.5	17.0
50~59歳		12	74	213	26	25	18	4	372	86	213	51	
		3.2	19.9	57.3	7.0	6.7	4.8	1.1	100.0	23.1	57.3	13.7	
60~69歳		23	112	266	36	18	29	12	496	135	266	54	
		4.6	22.6	53.6	7.3	3.6	5.8	2.4	100.0	27.2	53.6	10.9	
70歳以上		61	162	294	39	18	26	28	628	223	294	57	
		9.7	25.8	46.8	6.2	2.9	4.1	4.5	100.0	35.5	46.8	9.1	
	無回答		1	2	3	0	1	2	4	13	3	3	1
			7.7	15.4	23.1	0.0	7.7	15.4	30.8	100.0	23.1	23.1	7.7
居住年数	3年未満		3	19	46	14	7	12	0	101	22	46	21
			3.0	18.8	45.5	13.9	6.9	11.9	0.0	100.0	21.8	45.5	20.8
	3~10年未満		14	54	172	31	26	19	6	322	68	172	57
			4.3	16.8	53.4	9.6	8.1	5.9	1.9	100.0	21.1	53.4	17.7
	10~20年未満		17	60	192	27	16	20	4	336	77	192	43
		5.1	17.9	57.1	8.0	4.8	6.0	1.2	100.0	22.9	57.1	12.8	
20年以上		82	280	630	86	53	69	41	1,241	362	630	139	
		6.6	22.6	50.8	6.9	4.3	5.6	3.3	100.0	29.2	50.8	11.2	
	無回答		1	4	4	0	1	1	4	15	5	4	1
			6.7	26.7	26.7	0.0	6.7	6.7	26.7	100.0	33.3	26.7	6.7
職業別	農林漁業		10	31	56	12	6	1	5	121	41	56	18
			8.3	25.6	46.3	9.9	5.0	0.8	4.1	100.0	33.9	46.3	14.9
	自営業・経営者		9	45	81	12	5	9	6	167	54	81	17
			5.4	26.9	48.5	7.2	3.0	5.4	3.6	100.0	32.3	48.5	10.2
	勤め人		26	100	377	62	42	57	9	673	126	377	104
			3.9	14.9	56.0	9.2	6.2	8.5	1.3	100.0	18.7	56.0	15.5
	専業主婦(主夫)		7	52	123	19	14	10	4	229	59	123	33
			3.1	22.7	53.7	8.3	6.1	4.4	1.7	100.0	25.8	53.7	14.4
学生		0	0	9	3	2	1	0	15	0	9	5	
		0.0	0.0	60.0	20.0	13.3	6.7	0.0	100.0	0.0	60.0	33.3	
無職		62	168	362	51	29	35	22	729	230	362	80	
		8.5	23.0	49.7	7.0	4.0	4.8	3.0	100.0	31.6	49.7	11.0	
その他		1	16	32	2	7	8	2	68	17	32	9	
		1.5	23.5	47.1	2.9	10.3	11.8	2.9	100.0	25.0	47.1	13.2	
	無回答		2	5	9	1	1	1	8	27	7	9	2
			7.4	18.5	33.3	3.7	3.7	3.7	29.6	100.0	25.9	33.3	7.4

上段:回答数

下段:構成比

数年前との比較						今後の重要度									
1 良 く な っ て	2 変 わ ら な い	3 悪 く な っ て	4 わ か ら な い	無 回 答	計	1 重 要 で あ る	2 い ど え ち ら か と 重 要 と	3 ふ つ つ	4 い ど え ち ら か と 重 要 と な い	5 重 要 で な い	無 回 答	計	重 要 で あ る (1+2)	ふ つ つ (3)	重 要 で な い (4+5)
367	1,153	116	292	87	2,015	1,011	592	292	6	14	100	2,015	1,603	292	20
18.2	57.2	5.8	14.5	4.3	100.0	50.2	29.4	14.5	0.3	0.7	5.0	100.0	79.6	14.5	1.0
307	1,008	97	256	69	1,737	896	495	247	5	12	82	1,737	1,391	247	17
17.7	58.0	5.6	14.7	4.0	100.0	51.6	28.5	14.2	0.3	0.7	4.7	100.0	80.1	14.2	1.0
29	78	10	25	10	152	64	55	23	0	1	9	152	119	23	1
19.1	51.3	6.6	16.4	6.6	100.0	42.1	36.2	15.1	0.0	0.7	5.9	100.0	78.3	15.1	0.7
20	46	7	8	8	89	36	27	17	1	0	8	89	63	17	1
22.5	51.7	7.9	9.0	9.0	100.0	40.4	30.3	19.1	1.1	0.0	9.0	100.0	70.8	19.1	1.1
11	20	2	3	0	36	15	15	4	0	1	1	36	30	4	1
30.6	55.6	5.6	8.3	0.0	100.0	41.7	41.7	11.1	0.0	2.8	2.8	100.0	83.3	11.1	2.8
0	1	0	0	0	1	0	0	1	0	0	0	1	0	1	0
0.0	100.0	0.0	0.0	0.0	100.0	0.0	0.0	100.0	0.0	0.0	0.0	100.0	0.0	100.0	0.0
155	534	54	106	29	878	436	258	138	1	6	39	878	694	138	7
17.7	60.8	6.2	12.1	3.3	100.0	49.7	29.4	15.7	0.1	0.7	4.4	100.0	79.0	15.7	0.8
207	604	58	181	49	1,099	565	323	148	5	8	50	1,099	888	148	13
18.8	55.0	5.3	16.5	4.5	100.0	51.4	29.4	13.5	0.5	0.7	4.5	100.0	80.8	13.5	1.2
5	15	4	5	9	38	10	11	6	0	0	11	38	21	6	0
13.2	39.5	10.5	13.2	23.7	100.0	26.3	28.9	15.8	0.0	0.0	28.9	100.0	55.3	15.8	0.0
0	2	0	2	0	4	2	1	1	0	0	0	4	3	1	0
0.0	50.0	0.0	50.0	0.0	100.0	50.0	25.0	25.0	0.0	0.0	0.0	100.0	75.0	25.0	0.0
2	33	1	18	1	55	32	13	9	0	0	1	55	45	9	0
3.6	60.0	1.8	32.7	1.8	100.0	58.2	23.6	16.4	0.0	0.0	1.8	100.0	81.8	16.4	0.0
17	90	16	40	2	165	100	36	27	0	1	1	165	136	27	1
10.3	54.5	9.7	24.2	1.2	100.0	60.6	21.8	16.4	0.0	0.6	0.6	100.0	82.4	16.4	0.6
32	174	20	49	7	282	167	64	39	3	2	7	282	231	39	5
11.3	61.7	7.1	17.4	2.5	100.0	59.2	22.7	13.8	1.1	0.7	2.5	100.0	81.9	13.8	1.8
58	238	20	49	7	372	184	124	53	1	3	7	372	308	53	4
15.6	64.0	5.4	13.2	1.9	100.0	49.5	33.3	14.2	0.3	0.8	1.9	100.0	82.8	14.2	1.1
85	310	21	64	16	496	220	176	77	1	2	20	496	396	77	3
17.1	62.5	4.2	12.9	3.2	100.0	44.4	35.5	15.5	0.2	0.4	4.0	100.0	79.8	15.5	0.6
172	301	37	68	50	628	303	175	85	1	5	59	628	478	85	6
27.4	47.9	5.9	10.8	8.0	100.0	48.2	27.9	13.5	0.2	0.8	9.4	100.0	76.1	13.5	1.0
1	5	1	2	4	13	3	3	1	0	1	5	13	6	1	1
7.7	38.5	7.7	15.4	30.8	100.0	23.1	23.1	7.7	0.0	7.7	38.5	100.0	46.2	7.7	7.7
14	52	4	31	0	101	53	30	13	1	2	2	101	83	13	3
13.9	51.5	4.0	30.7	0.0	100.0	52.5	29.7	12.9	1.0	2.0	2.0	100.0	82.2	12.9	3.0
35	201	17	61	8	322	170	94	51	0	2	5	322	264	51	2
10.9	62.4	5.3	18.9	2.5	100.0	52.8	29.2	15.8	0.0	0.6	1.6	100.0	82.0	15.8	0.6
52	205	22	49	8	336	185	83	54	2	1	11	336	268	54	3
15.5	61.0	6.5	14.6	2.4	100.0	55.1	24.7	16.1	0.6	0.3	3.3	100.0	79.8	16.1	0.9
263	690	72	149	67	1,241	596	384	173	3	8	77	1,241	980	173	11
21.2	55.6	5.8	12.0	5.4	100.0	48.0	30.9	13.9	0.2	0.6	6.2	100.0	79.0	13.9	0.9
3	5	1	2	4	15	7	1	1	0	1	5	15	8	1	1
20.0	33.3	6.7	13.3	26.7	100.0	46.7	6.7	6.7	0.0	6.7	33.3	100.0	53.3	6.7	6.7
35	64	7	8	7	121	54	38	20	0	0	9	121	92	20	0
28.9	52.9	5.8	6.6	5.8	100.0	44.6	31.4	16.5	0.0	0.0	7.4	100.0	76.0	16.5	0.0
35	93	8	22	9	167	84	45	26	0	2	10	167	129	26	2
21.0	55.7	4.8	13.2	5.4	100.0	50.3	26.9	15.6	0.0	1.2	6.0	100.0	77.2	15.6	1.2
83	433	35	107	15	673	369	194	91	3	3	13	673	563	91	6
12.3	64.3	5.2	15.9	2.2	100.0	54.8	28.8	13.5	0.4	0.4	1.9	100.0	83.7	13.5	0.9
41	131	10	39	8	229	130	61	27	1	2	8	229	191	27	3
17.9	57.2	4.4	17.0	3.5	100.0	56.8	26.6	11.8	0.4	0.9	3.5	100.0	83.4	11.8	1.3
0	9	0	6	0	15	12	2	1	0	0	0	15	14	1	0
0.0	60.0	0.0	40.0	0.0	100.0	80.0	13.3	6.7	0.0	0.0	0.0	100.0	93.3	6.7	0.0
159	391	46	94	39	729	328	233	111	1	6	50	729	561	111	7
21.8	53.6	6.3	12.9	5.3	100.0	45.0	32.0	15.2	0.1	0.8	6.9	100.0	77.0	15.2	1.0
10	30	9	17	2	68	33	17	14	1	1	2	68	50	14	2
14.7	44.1	13.2	25.0	2.9	100.0	48.5	25.0	20.6	1.5	1.5	2.9	100.0	73.5	20.6	2.9
6	10	2	1	8	27	9	5	3	0	1	9	27	14	3	1
22.2	37.0	7.4	3.7	29.6	100.0	33.3	18.5	11.1	0.0	3.7	33.3	100.0	51.9	11.1	3.7

【問8】地震や台風などに対する総合的な防災体制の整備について〔防災〕

区分		項目	現在の満足度										
			1 満足 である	2 いど えち らば ら満 か と あ る	3 ふ つ う	4 いど えち らば ら満 か と あ る	5 不 満 で あ る	6 わ か ら な い	無 回 答	計	満 足 で あ る (1+2)	ふ つ う (3)	不 満 で あ る (4+5)
総数(全市)			34	262	1,034	244	104	301	36	2,015	296	1,034	348
			1.7	13.0	51.3	12.1	5.2	14.9	1.8	100.0	14.7	51.3	17.3
旧弘前市	市街地		30	221	892	208	86	267	33	1,737	251	892	294
			1.7	12.7	51.4	12.0	5.0	15.4	1.9	100.0	14.5	51.4	16.9
	出張所地域		3	20	75	24	11	19	0	152	23	75	35
			2.0	13.2	49.3	15.8	7.2	12.5	0.0	100.0	15.1	49.3	23.0
旧岩木町			1	14	46	11	4	10	3	89	15	46	15
			1.1	15.7	51.7	12.4	4.5	11.2	3.4	100.0	16.9	51.7	16.9
旧相馬村			0	7	21	1	2	5	0	36	7	21	3
			0.0	19.4	58.3	2.8	5.6	13.9	0.0	100.0	19.4	58.3	8.3
不明			0	0	0	0	1	0	0	1	0	0	1
			0.0	0.0	0.0	0.0	100.0	0.0	0.0	100.0	0.0	0.0	100.0
性別	男性		15	123	465	108	43	113	11	878	138	465	151
			1.7	14.0	53.0	12.3	4.9	12.9	1.3	100.0	15.7	53.0	17.2
	女性		18	137	551	132	61	181	19	1,099	155	551	193
			1.6	12.5	50.1	12.0	5.6	16.5	1.7	100.0	14.1	50.1	17.6
	無回答		1	2	18	4	0	7	6	38	3	18	4
			2.6	5.3	47.4	10.5	0.0	18.4	15.8	100.0	7.9	47.4	10.5
年代別	16~19歳		0	1	1	0	1	1	0	4	1	1	1
			0.0	25.0	25.0	0.0	25.0	25.0	0.0	100.0	25.0	25.0	25.0
	20~29歳		1	10	25	7	2	10	0	55	11	25	9
			1.8	18.2	45.5	12.7	3.6	18.2	0.0	100.0	20.0	45.5	16.4
	30~39歳		0	19	77	25	15	29	0	165	19	77	40
			0.0	11.5	46.7	15.2	9.1	17.6	0.0	100.0	11.5	46.7	24.2
	40~49歳		3	35	152	36	15	38	3	282	38	152	51
			1.1	12.4	53.9	12.8	5.3	13.5	1.1	100.0	13.5	53.9	18.1
50~59歳		6	46	188	50	19	57	6	372	52	188	69	
		1.6	12.4	50.5	13.4	5.1	15.3	1.6	100.0	14.0	50.5	18.5	
60~69歳		8	68	266	53	23	72	6	496	76	266	76	
		1.6	13.7	53.6	10.7	4.6	14.5	1.2	100.0	15.3	53.6	15.3	
70歳以上		16	82	318	73	29	92	18	628	98	318	102	
		2.5	13.1	50.6	11.6	4.6	14.6	2.9	100.0	15.6	50.6	16.2	
	無回答		0	1	7	0	0	2	3	13	1	7	0
			0.0	7.7	53.8	0.0	0.0	15.4	23.1	100.0	7.7	53.8	0.0
居住年数	3年未満		2	10	46	16	7	19	1	101	12	46	23
			2.0	9.9	45.5	15.8	6.9	18.8	1.0	100.0	11.9	45.5	22.8
	3~10年未満		0	47	178	26	14	54	3	322	47	178	40
			0.0	14.6	55.3	8.1	4.3	16.8	0.9	100.0	14.6	55.3	12.4
	10~20年未満		5	50	164	46	17	50	4	336	55	164	63
		1.5	14.9	48.8	13.7	5.1	14.9	1.2	100.0	16.4	48.8	18.8	
20年以上		27	151	640	156	66	176	25	1,241	178	640	222	
		2.2	12.2	51.6	12.6	5.3	14.2	2.0	100.0	14.3	51.6	17.9	
	無回答		0	4	6	0	0	2	3	15	4	6	0
			0.0	26.7	40.0	0.0	0.0	13.3	20.0	100.0	26.7	40.0	0.0
職業別	農林漁業		2	22	68	12	3	11	3	121	24	68	15
			1.7	18.2	56.2	9.9	2.5	9.1	2.5	100.0	19.8	56.2	12.4
	自営業・経営者		3	28	78	23	11	22	2	167	31	78	34
			1.8	16.8	46.7	13.8	6.6	13.2	1.2	100.0	18.6	46.7	20.4
	勤め人		9	85	344	86	33	109	7	673	94	344	119
			1.3	12.6	51.1	12.8	4.9	16.2	1.0	100.0	14.0	51.1	17.7
	専業主婦(主夫)		3	29	125	20	13	37	2	229	32	125	33
			1.3	12.7	54.6	8.7	5.7	16.2	0.9	100.0	14.0	54.6	14.4
学生		0	3	7	1	1	3	0	15	3	7	2	
		0.0	20.0	46.7	6.7	6.7	20.0	0.0	100.0	20.0	46.7	13.3	
無職		16	85	373	93	40	107	15	729	101	373	133	
		2.2	11.7	51.2	12.8	5.5	14.7	2.1	100.0	13.9	51.2	18.2	
その他		0	9	32	11	4	9	3	68	9	32	15	
		0.0	13.2	47.1	16.2	5.9	13.2	4.4	100.0	13.2	47.1	22.1	
	無回答		1	2	13	1	1	4	5	27	3	13	2
			3.7	7.4	48.1	3.7	3.7	14.8	18.5	100.0	11.1	48.1	7.4

上段:回答数

下段:構成比

数年前との比較						今後の重要度										
1 良 く な っ て	2 変 わ ら な い	3 悪 く な っ て	4 わ か ら な い	無 回 答	計	1 重 要 で あ る	2 い ど え ち ら か と あ る	3 ふ つ う	4 い ど え ち ら か と な い	5 重 要 で な い	無 回 答	計	重 要 で あ る (1+2)	ふ つ う (3)	重 要 で な い (4+5)	
349	1,071	44	490	61	2,015	1,068	596	253	14	16	68	2,015	1,664	253	30	
17.3	53.2	2.2	24.3	3.0	100.0	53.0	29.6	12.6	0.7	0.8	3.4	100.0	82.6	12.6	1.5	
298	920	34	432	53	1,737	942	500	209	13	13	60	1,737	1,442	209	26	
17.2	53.0	2.0	24.9	3.1	100.0	54.2	28.8	12.0	0.7	0.7	3.5	100.0	83.0	12.0	1.5	
28	80	6	33	5	152	69	55	22	0	2	4	152	124	22	2	
18.4	52.6	3.9	21.7	3.3	100.0	45.4	36.2	14.5	0.0	1.3	2.6	100.0	81.6	14.5	1.3	
14	51	4	17	3	89	42	25	18	1	0	3	89	67	18	1	
15.7	57.3	4.5	19.1	3.4	100.0	47.2	28.1	20.2	1.1	0.0	3.4	100.0	75.3	20.2	1.1	
9	19	0	8	0	36	15	16	3	0	1	1	36	31	3	1	
25.0	52.8	0.0	22.2	0.0	100.0	41.7	44.4	8.3	0.0	2.8	2.8	100.0	86.1	8.3	2.8	
0	1	0	0	0	1	0	0	1	0	0	0	1	0	1	0	
0.0	100.0	0.0	0.0	0.0	100.0	0.0	0.0	100.0	0.0	0.0	0.0	100.0	0.0	100.0	0.0	
150	508	24	177	19	878	434	285	124	5	9	21	878	719	124	14	
17.1	57.9	2.7	20.2	2.2	100.0	49.4	32.5	14.1	0.6	1.0	2.4	100.0	81.9	14.1	1.6	
195	545	20	301	38	1,099	623	299	120	9	7	41	1,099	922	120	16	
17.7	49.6	1.8	27.4	3.5	100.0	56.7	27.2	10.9	0.8	0.6	3.7	100.0	83.9	10.9	1.5	
4	18	0	12	4	38	11	12	9	0	0	6	38	23	9	0	
10.5	47.4	0.0	31.6	10.5	100.0	28.9	31.6	23.7	0.0	0.0	15.8	100.0	60.5	23.7	0.0	
1	1	0	2	0	4	3	1	0	0	0	0	4	4	0	0	
25.0	25.0	0.0	50.0	0.0	100.0	75.0	25.0	0.0	0.0	0.0	0.0	100.0	100.0	0.0	0.0	
12	22	1	18	2	55	30	15	8	0	0	2	55	45	8	0	
21.8	40.0	1.8	32.7	3.6	100.0	54.5	27.3	14.5	0.0	0.0	3.6	100.0	81.8	14.5	0.0	
25	74	6	58	2	165	104	41	15	2	2	1	165	145	15	4	
15.2	44.8	3.6	35.2	1.2	100.0	63.0	24.8	9.1	1.2	1.2	0.6	100.0	87.9	9.1	2.4	
49	153	4	75	1	282	163	75	39	1	3	1	282	238	39	4	
17.4	54.3	1.4	26.6	0.4	100.0	57.8	26.6	13.8	0.4	1.1	0.4	100.0	84.4	13.8	1.4	
67	197	9	89	10	372	201	106	47	3	4	11	372	307	47	7	
18.0	53.0	2.4	23.9	2.7	100.0	54.0	28.5	12.6	0.8	1.1	3.0	100.0	82.5	12.6	1.9	
81	272	8	123	12	496	244	169	68	5	0	10	496	413	68	5	
16.3	54.8	1.6	24.8	2.4	100.0	49.2	34.1	13.7	1.0	0.0	2.0	100.0	83.3	13.7	1.0	
113	346	16	122	31	628	321	184	75	3	6	39	628	505	75	9	
18.0	55.1	2.5	19.4	4.9	100.0	51.1	29.3	11.9	0.5	1.0	6.2	100.0	80.4	11.9	1.4	
1	6	0	3	3	13	2	5	1	0	1	4	13	7	1	1	
7.7	46.2	0.0	23.1	23.1	100.0	15.4	38.5	7.7	0.0	7.7	30.8	100.0	53.8	7.7	7.7	
16	43	3	38	1	101	55	29	12	1	2	2	101	84	12	3	
15.8	42.6	3.0	37.6	1.0	100.0	54.5	28.7	11.9	1.0	2.0	2.0	100.0	83.2	11.9	3.0	
48	162	7	100	5	322	173	97	40	3	4	5	322	270	40	7	
14.9	50.3	2.2	31.1	1.6	100.0	53.7	30.1	12.4	0.9	1.2	1.6	100.0	83.9	12.4	2.2	
59	187	8	77	5	336	194	92	43	2	0	5	336	286	43	2	
17.6	55.7	2.4	22.9	1.5	100.0	57.7	27.4	12.8	0.6	0.0	1.5	100.0	85.1	12.8	0.6	
222	674	26	272	47	1,241	640	375	157	8	9	52	1,241	1,015	157	17	
17.9	54.3	2.1	21.9	3.8	100.0	51.6	30.2	12.7	0.6	0.7	4.2	100.0	81.8	12.7	1.4	
4	5	0	3	3	15	6	3	1	0	1	4	15	9	1	1	
26.7	33.3	0.0	20.0	20.0	100.0	40.0	20.0	6.7	0.0	6.7	26.7	100.0	60.0	6.7	6.7	
31	69	3	13	5	121	52	45	16	2	1	5	121	97	16	3	
25.6	57.0	2.5	10.7	4.1	100.0	43.0	37.2	13.2	1.7	0.8	4.1	100.0	80.2	13.2	2.5	
28	96	4	34	5	167	83	45	28	3	1	7	167	128	28	4	
16.8	57.5	2.4	20.4	3.0	100.0	49.7	26.9	16.8	1.8	0.6	4.2	100.0	76.6	16.8	2.4	
118	346	15	178	16	673	379	185	83	5	5	16	673	564	83	10	
17.5	51.4	2.2	26.4	2.4	100.0	56.3	27.5	12.3	0.7	0.7	2.4	100.0	83.8	12.3	1.5	
39	114	2	68	6	229	143	59	20	1	2	4	229	202	20	3	
17.0	49.8	0.9	29.7	2.6	100.0	62.4	25.8	8.7	0.4	0.9	1.7	100.0	88.2	8.7	1.3	
2	7	0	6	0	15	10	3	2	0	0	0	15	13	2	0	
13.3	46.7	0.0	40.0	0.0	100.0	66.7	20.0	13.3	0.0	0.0	0.0	100.0	86.7	13.3	0.0	
116	404	17	170	22	729	362	241	92	3	4	27	729	603	92	7	
15.9	55.4	2.3	23.3	3.0	100.0	49.7	33.1	12.6	0.4	0.5	3.7	100.0	82.7	12.6	1.0	
11	34	1	18	4	68	39	16	7	0	2	4	68	55	7	2	
16.2	50.0	1.5	26.5	5.9	100.0	57.4	23.5	10.3	0.0	2.9	5.9	100.0	80.9	10.3	2.9	
5	10	2	5	5	27	7	6	7	0	1	6	27	13	7	1	
18.5	37.0	7.4	18.5	18.5	100.0	25.9	22.2	25.9	0.0	3.7	22.2	100.0	48.1	25.9	3.7	

【問9】冬期間において安心・快適な生活が送れていることについて〔雪国生活〕

項目 区分		現在の満足度										
		1 満足 である	2 いど えち らば ら満 か と あ る	3 ふ つ う	4 いど えち らば ら満 か と あ る	5 不 満 で あ る	6 わ か ら な い	無 回 答	計	満 足 で あ る (1+2)	ふ つ う (3)	不 満 で あ る (4+5)
総数(全市)		28	190	504	555	679	20	39	2,015	218	504	1,234
		1.4	9.4	25.0	27.5	33.7	1.0	1.9	100.0	10.8	25.0	61.2
旧弘前市	市街地	24	157	429	490	584	18	35	1,737	181	429	1,074
		1.4	9.0	24.7	28.2	33.6	1.0	2.0	100.0	10.4	24.7	61.8
	出張所地域	3	18	38	40	51	1	1	152	21	38	91
		2.0	11.8	25.0	26.3	33.6	0.7	0.7	100.0	13.8	25.0	59.9
旧岩木町		1	11	27	12	35	0	3	89	12	27	47
		1.1	12.4	30.3	13.5	39.3	0.0	3.4	100.0	13.5	30.3	52.8
旧相馬村		0	4	10	13	8	1	0	36	4	10	21
		0.0	11.1	27.8	36.1	22.2	2.8	0.0	100.0	11.1	27.8	58.3
不明		0	0	0	0	1	0	0	1	0	0	1
		0.0	0.0	0.0	0.0	100.0	0.0	0.0	100.0	0.0	0.0	100.0
性別	男性	14	109	229	236	266	9	15	878	123	229	502
		1.6	12.4	26.1	26.9	30.3	1.0	1.7	100.0	14.0	26.1	57.2
	女性	13	79	268	309	402	10	18	1,099	92	268	711
	1.2	7.2	24.4	28.1	36.6	0.9	1.6	100.0	8.4	24.4	64.7	
	無回答	1	2	7	10	11	1	6	38	3	7	21
		2.6	5.3	18.4	26.3	28.9	2.6	15.8	100.0	7.9	18.4	55.3
年代別	16~19歳	0	1	0	2	1	0	0	4	1	0	3
		0.0	25.0	0.0	50.0	25.0	0.0	0.0	100.0	25.0	0.0	75.0
	20~29歳	3	1	6	12	30	2	1	55	4	6	42
		5.5	1.8	10.9	21.8	54.5	3.6	1.8	100.0	7.3	10.9	76.4
	30~39歳	1	12	24	34	92	2	0	165	13	24	126
		0.6	7.3	14.5	20.6	55.8	1.2	0.0	100.0	7.9	14.5	76.4
	40~49歳	4	17	44	81	135	1	0	282	21	44	216
		1.4	6.0	15.6	28.7	47.9	0.4	0.0	100.0	7.4	15.6	76.6
50~59歳	2	29	85	118	132	3	3	372	31	85	250	
	0.5	7.8	22.8	31.7	35.5	0.8	0.8	100.0	8.3	22.8	67.2	
60~69歳	6	55	141	137	148	3	6	496	61	141	285	
	1.2	11.1	28.4	27.6	29.8	0.6	1.2	100.0	12.3	28.4	57.5	
70歳以上	12	75	203	167	138	9	24	628	87	203	305	
	1.9	11.9	32.3	26.6	22.0	1.4	3.8	100.0	13.9	32.3	48.6	
	無回答	0	0	1	4	3	0	5	13	0	1	7
		0.0	0.0	7.7	30.8	23.1	0.0	38.5	100.0	0.0	7.7	53.8
居住年数	3年未満	2	7	16	30	44	1	1	101	9	16	74
		2.0	6.9	15.8	29.7	43.6	1.0	1.0	100.0	8.9	15.8	73.3
	3~10年未満	5	34	57	88	129	5	4	322	39	57	217
		1.6	10.6	17.7	27.3	40.1	1.6	1.2	100.0	12.1	17.7	67.4
	10~20年未満	4	26	89	96	118	0	3	336	30	89	214
	1.2	7.7	26.5	28.6	35.1	0.0	0.9	100.0	8.9	26.5	63.7	
20年以上	17	122	340	337	385	14	26	1,241	139	340	722	
	1.4	9.8	27.4	27.2	31.0	1.1	2.1	100.0	11.2	27.4	58.2	
	無回答	0	1	2	4	3	0	5	15	1	2	7
		0.0	6.7	13.3	26.7	20.0	0.0	33.3	100.0	6.7	13.3	46.7
職業別	農林漁業	4	28	40	28	17	0	4	121	32	40	45
		3.3	23.1	33.1	23.1	14.0	0.0	3.3	100.0	26.4	33.1	37.2
	自営業・経営者	5	15	39	43	59	2	4	167	20	39	102
		3.0	9.0	23.4	25.7	35.3	1.2	2.4	100.0	12.0	23.4	61.1
	勤め人	5	41	130	182	306	4	5	673	46	130	488
		0.7	6.1	19.3	27.0	45.5	0.6	0.7	100.0	6.8	19.3	72.5
	専業主婦(主夫)	2	18	55	72	81	0	1	229	20	55	153
		0.9	7.9	24.0	31.4	35.4	0.0	0.4	100.0	8.7	24.0	66.8
学生	1	1	2	5	6	0	0	15	2	2	11	
	6.7	6.7	13.3	33.3	40.0	0.0	0.0	100.0	13.3	13.3	73.3	
無職	11	83	217	208	187	9	14	729	94	217	395	
	1.5	11.4	29.8	28.5	25.7	1.2	1.9	100.0	12.9	29.8	54.2	
その他	1	2	17	16	24	4	4	68	3	17	40	
	1.5	2.9	25.0	23.5	35.3	5.9	5.9	100.0	4.4	25.0	58.8	
	無回答	0	2	5	7	4	1	8	27	2	5	11
		0.0	7.4	18.5	25.9	14.8	3.7	29.6	100.0	7.4	18.5	40.7

上段:回答数

下段:構成比

数年前との比較						今後の重要度										
1 良 く い な っ て	2 変 わ ら な い	3 悪 く い な っ て	4 わ か ら な い	無 回 答	計	1 重 要 で あ る	2 い ど え ち ら か と で ば ら あ る	3 ふ つ う	4 い ど え ち ら か と で ば ら な い	5 重 要 で な い	無 回 答	計	重 要 で あ る (1+2)	ふ つ う (3)	重 要 で な い (4+5)	
303	1,088	454	101	69	2,015	1,311	466	145	8	12	73	2,015	1,777	145	20	
15.0	54.0	22.5	5.0	3.4	100.0	65.1	23.1	7.2	0.4	0.6	3.6	100.0	88.2	7.2	1.0	
260	955	370	94	58	1,737	1,156	383	118	8	11	61	1,737	1,539	118	19	
15.0	55.0	21.3	5.4	3.3	100.0	66.6	22.0	6.8	0.5	0.6	3.5	100.0	88.6	6.8	1.1	
27	87	29	3	6	152	88	40	17	0	1	6	152	128	17	1	
17.8	57.2	19.1	2.0	3.9	100.0	57.9	26.3	11.2	0.0	0.7	3.9	100.0	84.2	11.2	0.7	
11	30	41	2	5	89	48	28	8	0	0	5	89	76	8	0	
12.4	33.7	46.1	2.2	5.6	100.0	53.9	31.5	9.0	0.0	0.0	5.6	100.0	85.4	9.0	0.0	
5	15	14	2	0	36	19	15	1	0	0	1	36	34	1	0	
13.9	41.7	38.9	5.6	0.0	100.0	52.8	41.7	2.8	0.0	0.0	2.8	100.0	94.4	2.8	0.0	
0	1	0	0	0	1	0	0	1	0	0	0	1	0	1	0	
0.0	100.0	0.0	0.0	0.0	100.0	0.0	0.0	100.0	0.0	0.0	0.0	100.0	0.0	100.0	0.0	
145	470	204	34	25	878	547	227	67	4	5	28	878	774	67	9	
16.5	53.5	23.2	3.9	2.8	100.0	62.3	25.9	7.6	0.5	0.6	3.2	100.0	88.2	7.6	1.0	
154	601	244	64	36	1,099	752	228	72	4	6	37	1,099	980	72	10	
14.0	54.7	22.2	5.8	3.3	100.0	68.4	20.7	6.6	0.4	0.5	3.4	100.0	89.2	6.6	0.9	
4	17	6	3	8	38	12	11	6	0	1	8	38	23	6	1	
10.5	44.7	15.8	7.9	21.1	100.0	31.6	28.9	15.8	0.0	2.6	21.1	100.0	60.5	15.8	2.6	
1	3	0	0	0	4	4	0	0	0	0	0	4	4	0	0	
25.0	75.0	0.0	0.0	0.0	100.0	100.0	0.0	0.0	0.0	0.0	0.0	100.0	100.0	0.0	0.0	
6	27	11	9	2	55	44	8	1	0	0	2	55	52	1	0	
10.9	49.1	20.0	16.4	3.6	100.0	80.0	14.5	1.8	0.0	0.0	3.6	100.0	94.5	1.8	0.0	
15	72	62	15	1	165	128	26	6	2	2	1	165	154	6	4	
9.1	43.6	37.6	9.1	0.6	100.0	77.6	15.8	3.6	1.2	1.2	0.6	100.0	93.3	3.6	2.4	
37	151	80	14	0	282	214	51	14	1	2	0	282	265	14	3	
13.1	53.5	28.4	5.0	0.0	100.0	75.9	18.1	5.0	0.4	0.7	0.0	100.0	94.0	5.0	1.1	
47	213	96	11	5	372	260	80	25	2	0	5	372	340	25	2	
12.6	57.3	25.8	3.0	1.3	100.0	69.9	21.5	6.7	0.5	0.0	1.3	100.0	91.4	6.7	0.5	
76	277	106	24	13	496	316	125	42	1	3	9	496	441	42	4	
15.3	55.8	21.4	4.8	2.6	100.0	63.7	25.2	8.5	0.2	0.6	1.8	100.0	88.9	8.5	0.8	
119	343	96	27	43	628	340	173	57	2	5	51	628	513	57	7	
18.9	54.6	15.3	4.3	6.8	100.0	54.1	27.5	9.1	0.3	0.8	8.1	100.0	81.7	9.1	1.1	
2	2	3	1	5	13	5	3	0	0	0	5	13	8	0	0	
15.4	15.4	23.1	7.7	38.5	100.0	38.5	23.1	0.0	0.0	0.0	38.5	100.0	61.5	0.0	0.0	
12	46	26	16	1	101	71	21	6	0	1	2	101	92	6	1	
11.9	45.5	25.7	15.8	1.0	100.0	70.3	20.8	5.9	0.0	1.0	2.0	100.0	91.1	5.9	1.0	
50	163	76	28	5	322	226	69	17	4	2	4	322	295	17	6	
15.5	50.6	23.6	8.7	1.6	100.0	70.2	21.4	5.3	1.2	0.6	1.2	100.0	91.6	5.3	1.9	
39	203	78	8	8	336	230	75	23	0	1	7	336	305	23	1	
11.6	60.4	23.2	2.4	2.4	100.0	68.5	22.3	6.8	0.0	0.3	2.1	100.0	90.8	6.8	0.3	
199	671	273	48	50	1,241	776	299	99	4	8	55	1,241	1,075	99	12	
16.0	54.1	22.0	3.9	4.0	100.0	62.5	24.1	8.0	0.3	0.6	4.4	100.0	86.6	8.0	1.0	
3	5	1	1	5	15	8	2	0	0	0	5	15	10	0	0	
20.0	33.3	6.7	6.7	33.3	100.0	53.3	13.3	0.0	0.0	0.0	33.3	100.0	66.7	0.0	0.0	
31	60	21	3	6	121	62	36	14	2	0	7	121	98	14	2	
25.6	49.6	17.4	2.5	5.0	100.0	51.2	29.8	11.6	1.7	0.0	5.8	100.0	81.0	11.6	1.7	
28	95	34	4	6	167	115	30	13	0	1	8	167	145	13	1	
16.8	56.9	20.4	2.4	3.6	100.0	68.9	18.0	7.8	0.0	0.6	4.8	100.0	86.8	7.8	0.6	
77	353	199	33	11	673	487	139	28	5	3	11	673	626	28	8	
11.4	52.5	29.6	4.9	1.6	100.0	72.4	20.7	4.2	0.7	0.4	1.6	100.0	93.0	4.2	1.2	
35	129	44	16	5	229	168	40	17	0	1	3	229	208	17	1	
15.3	56.3	19.2	7.0	2.2	100.0	73.4	17.5	7.4	0.0	0.4	1.3	100.0	90.8	7.4	0.4	
2	9	1	3	0	15	15	0	0	0	0	0	15	15	0	0	
13.3	60.0	6.7	20.0	0.0	100.0	100.0	0.0	0.0	0.0	0.0	0.0	100.0	100.0	0.0	0.0	
117	410	139	35	28	729	421	201	70	0	5	32	729	622	70	5	
16.0	56.2	19.1	4.8	3.8	100.0	57.8	27.6	9.6	0.0	0.7	4.4	100.0	85.3	9.6	0.7	
8	33	16	6	5	68	42	16	3	1	2	4	68	58	3	3	
11.8	48.5	23.5	8.8	7.4	100.0	61.8	23.5	4.4	1.5	2.9	5.9	100.0	85.3	4.4	4.4	
6	8	3	1	9	27	11	6	1	0	0	9	27	17	1	0	
22.2	29.6	11.1	3.7	33.3	100.0	40.7	22.2	3.7	0.0	0.0	33.3	100.0	63.0	3.7	0.0	

【問10】市内の道路網が整備され、快適、安全に移動できることについて〔道路整備〕

区分		項目	現在の満足度										
			1 満足 である	2 いど えち らば ら満 か と あ る	3 ふ つ う	4 いど えち らば ら満 か と あ る	5 不 満 で あ る	6 わ か ら な い	無 回 答	計	満 足 で あ る (1+2)	ふ つ う (3)	不 満 で あ る (4+5)
総数(全市)			99	450	970	230	169	57	40	2,015	549	970	399
			4.9	22.3	48.1	11.4	8.4	2.8	2.0	100.0	27.2	48.1	19.8
旧弘前市	市街地		85	384	845	197	141	51	34	1,737	469	845	338
			4.9	22.1	48.6	11.3	8.1	2.9	2.0	100.0	27.0	48.6	19.5
	出張所地域		7	35	71	19	16	3	1	152	42	71	35
			4.6	23.0	46.7	12.5	10.5	2.0	0.7	100.0	27.6	46.7	23.0
旧岩木町			5	21	35	12	10	2	4	89	26	35	22
			5.6	23.6	39.3	13.5	11.2	2.2	4.5	100.0	29.2	39.3	24.7
旧相馬村			2	10	18	2	2	1	1	36	12	18	4
			5.6	27.8	50.0	5.6	5.6	2.8	2.8	100.0	33.3	50.0	11.1
不明			0	0	1	0	0	0	0	1	0	1	0
			0.0	0.0	100.0	0.0	0.0	0.0	0.0	100.0	0.0	100.0	0.0
性別	男性		45	202	398	111	87	18	17	878	247	398	198
			5.1	23.0	45.3	12.6	9.9	2.1	1.9	100.0	28.1	45.3	22.6
	女性		54	241	555	116	79	37	17	1,099	295	555	195
			4.9	21.9	50.5	10.6	7.2	3.4	1.5	100.0	26.8	50.5	17.7
	無回答		0	7	17	3	3	2	6	38	7	17	6
			0.0	18.4	44.7	7.9	7.9	5.3	15.8	100.0	18.4	44.7	15.8
年代別	16~19歳		0	0	1	2	1	0	0	4	0	1	3
			0.0	0.0	25.0	50.0	25.0	0.0	0.0	100.0	0.0	25.0	75.0
	20~29歳		1	9	23	11	8	3	0	55	10	23	19
			1.8	16.4	41.8	20.0	14.5	5.5	0.0	100.0	18.2	41.8	34.5
	30~39歳		5	24	81	26	25	4	0	165	29	81	51
			3.0	14.5	49.1	15.8	15.2	2.4	0.0	100.0	17.6	49.1	30.9
	40~49歳		12	55	140	33	39	3	0	282	67	140	72
			4.3	19.5	49.6	11.7	13.8	1.1	0.0	100.0	23.8	49.6	25.5
50~59歳		11	75	195	50	27	8	6	372	86	195	77	
		3.0	20.2	52.4	13.4	7.3	2.2	1.6	100.0	23.1	52.4	20.7	
60~69歳		25	118	257	47	27	15	7	496	143	257	74	
		5.0	23.8	51.8	9.5	5.4	3.0	1.4	100.0	28.8	51.8	14.9	
70歳以上		45	165	272	59	40	24	23	628	210	272	99	
		7.2	26.3	43.3	9.4	6.4	3.8	3.7	100.0	33.4	43.3	15.8	
	無回答		0	4	1	2	2	0	4	13	4	1	4
			0.0	30.8	7.7	15.4	15.4	0.0	30.8	100.0	30.8	7.7	30.8
居住年数	3年未満		1	21	53	13	9	4	0	101	22	53	22
			1.0	20.8	52.5	12.9	8.9	4.0	0.0	100.0	21.8	52.5	21.8
	3~10年未満		12	62	158	41	37	8	4	322	74	158	78
			3.7	19.3	49.1	12.7	11.5	2.5	1.2	100.0	23.0	49.1	24.2
	10~20年未満		16	70	166	50	29	2	3	336	86	166	79
		4.8	20.8	49.4	14.9	8.6	0.6	0.9	100.0	25.6	49.4	23.5	
20年以上		70	291	591	125	92	43	29	1,241	361	591	217	
		5.6	23.4	47.6	10.1	7.4	3.5	2.3	100.0	29.1	47.6	17.5	
	無回答		0	6	2	1	2	0	4	15	6	2	3
			0.0	40.0	13.3	6.7	13.3	0.0	26.7	100.0	40.0	13.3	20.0
職業別	農林漁業		8	42	51	8	7	2	3	121	50	51	15
			6.6	34.7	42.1	6.6	5.8	1.7	2.5	100.0	41.3	42.1	12.4
	自営業・経営者		14	32	81	17	14	6	3	167	46	81	31
			8.4	19.2	48.5	10.2	8.4	3.6	1.8	100.0	27.5	48.5	18.6
	勤め人		23	120	332	101	77	15	5	673	143	332	178
			3.4	17.8	49.3	15.0	11.4	2.2	0.7	100.0	21.2	49.3	26.4
	専業主婦(主夫)		7	62	121	14	14	8	3	229	69	121	28
			3.1	27.1	52.8	6.1	6.1	3.5	1.3	100.0	30.1	52.8	12.2
	学生		0	1	5	5	4	0	0	15	1	5	9
		0.0	6.7	33.3	33.3	26.7	0.0	0.0	100.0	6.7	33.3	60.0	
無職		45	177	346	75	47	24	15	729	222	346	122	
		6.2	24.3	47.5	10.3	6.4	3.3	2.1	100.0	30.5	47.5	16.7	
その他		2	8	34	10	7	2	5	68	10	34	17	
		2.9	11.8	50.0	14.7	10.3	2.9	7.4	100.0	14.7	50.0	25.0	
	無回答		1	9	5	2	2	1	7	27	10	5	4
			3.7	33.3	18.5	7.4	7.4	3.7	25.9	100.0	37.0	18.5	14.8

上段:回答数

下段:構成比

数年前との比較						今後の重要度										
1 良 く な っ て	2 変 わ ら な い	3 悪 く な っ て	4 わ か ら な い	無 回 答	計	1 重 要 で あ る	2 い ど え ち ら か と 重 要 と	3 ふ つ う	4 い ど え ち ら か と 重 要 と	5 重 要 で な い	無 回 答	計	重 要 で あ る (1+2)	ふ つ う (3)	重 要 で な い (4+5)	
648	1,027	115	156	69	2,015	807	631	448	31	20	78	2,015	1,438	448	51	
32.2	51.0	5.7	7.7	3.4	100.0	40.0	31.3	22.2	1.5	1.0	3.9	100.0	71.4	22.2	2.5	
557	888	93	143	56	1,737	712	530	385	29	17	64	1,737	1,242	385	46	
32.1	51.1	5.4	8.2	3.2	100.0	41.0	30.5	22.2	1.7	1.0	3.7	100.0	71.5	22.2	2.6	
57	71	10	8	6	152	60	51	34	0	1	6	152	111	34	1	
37.5	46.7	6.6	5.3	3.9	100.0	39.5	33.6	22.4	0.0	0.7	3.9	100.0	73.0	22.4	0.7	
25	47	10	1	6	89	22	37	22	1	1	6	89	59	22	2	
28.1	52.8	11.2	1.1	6.7	100.0	24.7	41.6	24.7	1.1	1.1	6.7	100.0	66.3	24.7	2.2	
9	20	2	4	1	36	13	13	6	1	1	2	36	26	6	2	
25.0	55.6	5.6	11.1	2.8	100.0	36.1	36.1	16.7	2.8	2.8	5.6	100.0	72.2	16.7	5.6	
0	1	0	0	0	1	0	0	1	0	0	0	1	0	1	0	
0.0	100.0	0.0	0.0	0.0	100.0	0.0	0.0	100.0	0.0	0.0	0.0	100.0	0.0	100.0	0.0	
258	468	69	55	28	878	340	302	181	15	9	31	878	642	181	24	
29.4	53.3	7.9	6.3	3.2	100.0	38.7	34.4	20.6	1.7	1.0	3.5	100.0	73.1	20.6	2.7	
381	543	45	95	35	1,099	458	314	260	16	11	40	1,099	772	260	27	
34.7	49.4	4.1	8.6	3.2	100.0	41.7	28.6	23.7	1.5	1.0	3.6	100.0	70.2	23.7	2.5	
9	16	1	6	6	38	9	15	7	0	0	7	38	24	7	0	
23.7	42.1	2.6	15.8	15.8	100.0	23.7	39.5	18.4	0.0	0.0	18.4	100.0	63.2	18.4	0.0	
0	3	0	1	0	4	3	1	0	0	0	0	4	4	0	0	
0.0	75.0	0.0	25.0	0.0	100.0	75.0	25.0	0.0	0.0	0.0	0.0	100.0	100.0	0.0	0.0	
17	25	3	9	1	55	27	13	12	1	1	1	55	40	12	2	
30.9	45.5	5.5	16.4	1.8	100.0	49.1	23.6	21.8	1.8	1.8	1.8	100.0	72.7	21.8	3.6	
39	92	12	21	1	165	69	39	47	5	3	2	165	108	47	8	
23.6	55.8	7.3	12.7	0.6	100.0	41.8	23.6	28.5	3.0	1.8	1.2	100.0	65.5	28.5	4.8	
96	140	23	23	0	282	124	80	64	9	5	0	282	204	64	14	
34.0	49.6	8.2	8.2	0.0	100.0	44.0	28.4	22.7	3.2	1.8	0.0	100.0	72.3	22.7	5.0	
115	199	22	26	10	372	147	115	91	9	2	8	372	262	91	11	
30.9	53.5	5.9	7.0	2.7	100.0	39.5	30.9	24.5	2.4	0.5	2.2	100.0	70.4	24.5	3.0	
153	269	26	36	12	496	179	175	125	5	0	12	496	354	125	5	
30.8	54.2	5.2	7.3	2.4	100.0	36.1	35.3	25.2	1.0	0.0	2.4	100.0	71.4	25.2	1.0	
224	297	27	39	41	628	255	202	109	2	9	51	628	457	109	11	
35.7	47.3	4.3	6.2	6.5	100.0	40.6	32.2	17.4	0.3	1.4	8.1	100.0	72.8	17.4	1.8	
4	2	2	1	4	13	3	6	0	0	0	4	13	9	0	0	
30.8	15.4	15.4	7.7	30.8	100.0	23.1	46.2	0.0	0.0	0.0	30.8	100.0	69.2	0.0	0.0	
26	50	6	19	0	101	39	33	24	2	1	2	101	72	24	3	
25.7	49.5	5.9	18.8	0.0	100.0	38.6	32.7	23.8	2.0	1.0	2.0	100.0	71.3	23.8	3.0	
91	170	20	37	4	322	128	88	87	11	4	4	322	216	87	15	
28.3	52.8	6.2	11.5	1.2	100.0	39.8	27.3	27.0	3.4	1.2	1.2	100.0	67.1	27.0	4.7	
105	186	23	15	7	336	152	98	73	4	2	7	336	250	73	6	
31.3	55.4	6.8	4.5	2.1	100.0	45.2	29.2	21.7	1.2	0.6	2.1	100.0	74.4	21.7	1.8	
419	618	65	85	54	1,241	482	407	264	14	13	61	1,241	889	264	27	
33.8	49.8	5.2	6.8	4.4	100.0	38.8	32.8	21.3	1.1	1.0	4.9	100.0	71.6	21.3	2.2	
7	3	1	0	4	15	6	5	0	0	0	4	15	11	0	0	
46.7	20.0	6.7	0.0	26.7	100.0	40.0	33.3	0.0	0.0	0.0	26.7	100.0	73.3	0.0	0.0	
48	57	5	6	5	121	40	47	27	1	1	5	121	87	27	2	
39.7	47.1	4.1	5.0	4.1	100.0	33.1	38.8	22.3	0.8	0.8	4.1	100.0	71.9	22.3	1.7	
55	83	10	11	8	167	73	49	31	3	2	9	167	122	31	5	
32.9	49.7	6.0	6.6	4.8	100.0	43.7	29.3	18.6	1.8	1.2	5.4	100.0	73.1	18.6	3.0	
204	360	50	47	12	673	288	199	149	16	7	14	673	487	149	23	
30.3	53.5	7.4	7.0	1.8	100.0	42.8	29.6	22.1	2.4	1.0	2.1	100.0	72.4	22.1	3.4	
87	108	7	22	5	229	94	68	56	5	1	5	229	162	56	6	
38.0	47.2	3.1	9.6	2.2	100.0	41.0	29.7	24.5	2.2	0.4	2.2	100.0	70.7	24.5	2.6	
3	8	0	4	0	15	11	3	1	0	0	0	15	14	1	0	
20.0	53.3	0.0	26.7	0.0	100.0	73.3	20.0	6.7	0.0	0.0	0.0	100.0	93.3	6.7	0.0	
230	375	39	58	27	729	274	245	166	6	5	33	729	519	166	11	
31.6	51.4	5.3	8.0	3.7	100.0	37.6	33.6	22.8	0.8	0.7	4.5	100.0	71.2	22.8	1.5	
12	38	3	9	6	68	26	16	19	0	2	5	68	42	19	2	
17.6	55.9	4.4	13.2	8.8	100.0	38.2	23.5	27.9	0.0	2.9	7.4	100.0	61.8	27.9	2.9	
10	7	2	0	8	27	8	8	1	0	2	8	27	16	1	2	
37.0	25.9	7.4	0.0	29.6	100.0	29.6	29.6	3.7	0.0	7.4	29.6	100.0	59.3	3.7	7.4	

【問11】河川や排水路が整備され、安全で快適な日常生活が確保されていることについて〔河川整備〕

区分		項目	現在の満足度										
			1 満足 である	2 いど えち らば ら満 か と あ る	3 ふ つ う	4 いど えち らば ら満 か と あ る	5 不 満 で あ る	6 わ か ら な い	無 回 答	計	満 足 で あ る (1+2)	ふ つ う (3)	不 満 で あ る (4+5)
総数(全市)			137	448	1,008	101	81	194	46	2,015	585	1,008	182
			6.8	22.2	50.0	5.0	4.0	9.6	2.3	100.0	29.0	50.0	9.0
旧弘前市	市街地		118	390	872	82	70	167	38	1,737	508	872	152
			6.8	22.5	50.2	4.7	4.0	9.6	2.2	100.0	29.2	50.2	8.8
	出張所地域		12	30	77	9	6	14	4	152	42	77	15
			7.9	19.7	50.7	5.9	3.9	9.2	2.6	100.0	27.6	50.7	9.9
旧岩木町			2	17	43	8	3	12	4	89	19	43	11
			2.2	19.1	48.3	9.0	3.4	13.5	4.5	100.0	21.3	48.3	12.4
旧相馬村			5	11	15	2	2	1	0	36	16	15	4
			13.9	30.6	41.7	5.6	5.6	2.8	0.0	100.0	44.4	41.7	11.1
不明			0	0	1	0	0	0	0	1	0	1	0
			0.0	0.0	100.0	0.0	0.0	0.0	0.0	100.0	0.0	100.0	0.0
性別	男性		62	210	435	44	46	63	18	878	272	435	90
			7.1	23.9	49.5	5.0	5.2	7.2	2.1	100.0	31.0	49.5	10.3
	女性		72	233	558	54	33	127	22	1,099	305	558	87
			6.6	21.2	50.8	4.9	3.0	11.6	2.0	100.0	27.8	50.8	7.9
	無回答		3	5	15	3	2	4	6	38	8	15	5
			7.9	13.2	39.5	7.9	5.3	10.5	15.8	100.0	21.1	39.5	13.2
年代別	16~19歳		1	0	1	0	1	1	0	4	1	1	1
			25.0	0.0	25.0	0.0	25.0	25.0	0.0	100.0	25.0	25.0	25.0
	20~29歳		3	6	32	2	2	10	0	55	9	32	4
			5.5	10.9	58.2	3.6	3.6	18.2	0.0	100.0	16.4	58.2	7.3
	30~39歳		5	22	89	10	8	29	2	165	27	89	18
			3.0	13.3	53.9	6.1	4.8	17.6	1.2	100.0	16.4	53.9	10.9
	40~49歳		13	53	153	12	15	35	1	282	66	153	27
			4.6	18.8	54.3	4.3	5.3	12.4	0.4	100.0	23.4	54.3	9.6
50~59歳		16	80	203	17	17	33	6	372	96	203	34	
		4.3	21.5	54.6	4.6	4.6	8.9	1.6	100.0	25.8	54.6	9.1	
60~69歳		35	119	258	32	15	32	5	496	154	258	47	
		7.1	24.0	52.0	6.5	3.0	6.5	1.0	100.0	31.0	52.0	9.5	
70歳以上		62	166	270	28	22	52	28	628	228	270	50	
		9.9	26.4	43.0	4.5	3.5	8.3	4.5	100.0	36.3	43.0	8.0	
	無回答		2	2	2	0	1	2	4	13	4	2	1
			15.4	15.4	15.4	0.0	7.7	15.4	30.8	100.0	30.8	15.4	7.7
居住年数	3年未満		6	21	46	7	6	15	0	101	27	46	13
			5.9	20.8	45.5	6.9	5.9	14.9	0.0	100.0	26.7	45.5	12.9
	3~10年未満		18	46	182	12	14	46	4	322	64	182	26
			5.6	14.3	56.5	3.7	4.3	14.3	1.2	100.0	19.9	56.5	8.1
	10~20年未満		21	71	180	18	14	26	6	336	92	180	32
		6.3	21.1	53.6	5.4	4.2	7.7	1.8	100.0	27.4	53.6	9.5	
20年以上		90	306	598	64	45	106	32	1,241	396	598	109	
		7.3	24.7	48.2	5.2	3.6	8.5	2.6	100.0	31.9	48.2	8.8	
	無回答		2	4	2	0	2	1	4	15	6	2	2
			13.3	26.7	13.3	0.0	13.3	6.7	26.7	100.0	40.0	13.3	13.3
職業別	農林漁業		8	40	55	7	3	4	4	121	48	55	10
			6.6	33.1	45.5	5.8	2.5	3.3	3.3	100.0	39.7	45.5	8.3
	自営業・経営者		14	49	74	4	7	16	3	167	63	74	11
			8.4	29.3	44.3	2.4	4.2	9.6	1.8	100.0	37.7	44.3	6.6
	勤め人		32	111	374	35	31	82	8	673	143	374	66
			4.8	16.5	55.6	5.2	4.6	12.2	1.2	100.0	21.2	55.6	9.8
	専業主婦(主夫)		13	60	113	11	5	23	4	229	73	113	16
			5.7	26.2	49.3	4.8	2.2	10.0	1.7	100.0	31.9	49.3	7.0
学生		0	2	8	0	2	3	0	15	2	8	2	
		0.0	13.3	53.3	0.0	13.3	20.0	0.0	100.0	13.3	53.3	13.3	
無職		61	168	355	43	30	55	17	729	229	355	73	
		8.4	23.0	48.7	5.9	4.1	7.5	2.3	100.0	31.4	48.7	10.0	
その他		5	15	29	2	5	7	5	68	20	29	7	
		7.4	22.1	42.6	2.9	7.4	10.3	7.4	100.0	29.4	42.6	10.3	
	無回答		4	4	7	0	1	4	7	27	8	7	1
			14.8	14.8	25.9	0.0	3.7	14.8	25.9	100.0	29.6	25.9	3.7

上段:回答数

下段:構成比

数年前との比較						今後の重要度										
1 良 く い な っ て	2 変 わ ら な い	3 悪 く い な っ て	4 わ か ら な い	無 回 答	計	1 重 要 で あ る	2 い ど え ち ら か と 重 要 と	3 ふ つ う	4 い ど え ち ら か と 重 要 と	5 重 要 で な い	無 回 答	計	重 要 で あ る (1+2)	ふ つ う (3)	重 要 で な い (4+5)	
547	1,005	60	329	74	2,015	642	660	585	26	20	82	2,015	1,302	585	46	
27.1	49.9	3.0	16.3	3.7	100.0	31.9	32.8	29.0	1.3	1.0	4.1	100.0	64.6	29.0	2.3	
470	871	50	287	59	1,737	564	571	495	23	18	66	1,737	1,135	495	41	
27.1	50.1	2.9	16.5	3.4	100.0	32.5	32.9	28.5	1.3	1.0	3.8	100.0	65.3	28.5	2.4	
44	74	2	22	10	152	41	51	49	1	1	9	152	92	49	2	
28.9	48.7	1.3	14.5	6.6	100.0	27.0	33.6	32.2	0.7	0.7	5.9	100.0	60.5	32.2	1.3	
20	41	6	17	5	89	23	26	31	2	1	6	89	49	31	3	
22.5	46.1	6.7	19.1	5.6	100.0	25.8	29.2	34.8	2.2	1.1	6.7	100.0	55.1	34.8	3.4	
13	18	2	3	0	36	14	12	9	0	0	1	36	26	9	0	
36.1	50.0	5.6	8.3	0.0	100.0	38.9	33.3	25.0	0.0	0.0	2.8	100.0	72.2	25.0	0.0	
0	1	0	0	0	1	0	0	1	0	0	0	1	0	1	0	
0.0	100.0	0.0	0.0	0.0	100.0	0.0	0.0	100.0	0.0	0.0	0.0	100.0	0.0	100.0	0.0	
224	484	32	110	28	878	287	292	247	11	13	28	878	579	247	24	
25.5	55.1	3.6	12.5	3.2	100.0	32.7	33.3	28.1	1.3	1.5	3.2	100.0	65.9	28.1	2.7	
315	507	27	211	39	1,099	347	356	328	15	6	47	1,099	703	328	21	
28.7	46.1	2.5	19.2	3.5	100.0	31.6	32.4	29.8	1.4	0.5	4.3	100.0	64.0	29.8	1.9	
8	14	1	8	7	38	8	12	10	0	1	7	38	20	10	1	
21.1	36.8	2.6	21.1	18.4	100.0	21.1	31.6	26.3	0.0	2.6	18.4	100.0	52.6	26.3	2.6	
0	2	0	2	0	4	2	1	1	0	0	0	4	3	1	0	
0.0	50.0	0.0	50.0	0.0	100.0	50.0	25.0	25.0	0.0	0.0	0.0	100.0	75.0	25.0	0.0	
4	28	1	21	1	55	13	15	24	0	1	2	55	28	24	1	
7.3	50.9	1.8	38.2	1.8	100.0	23.6	27.3	43.6	0.0	1.8	3.6	100.0	50.9	43.6	1.8	
28	80	3	51	3	165	43	50	61	4	2	5	165	93	61	6	
17.0	48.5	1.8	30.9	1.8	100.0	26.1	30.3	37.0	2.4	1.2	3.0	100.0	56.4	37.0	3.6	
64	146	9	60	3	282	85	84	95	6	9	3	282	169	95	15	
22.7	51.8	3.2	21.3	1.1	100.0	30.1	29.8	33.7	2.1	3.2	1.1	100.0	59.9	33.7	5.3	
106	188	16	51	11	372	112	124	118	8	2	8	372	236	118	10	
28.5	50.5	4.3	13.7	3.0	100.0	30.1	33.3	31.7	2.2	0.5	2.2	100.0	63.4	31.7	2.7	
148	253	12	72	11	496	162	171	147	5	2	9	496	333	147	7	
29.8	51.0	2.4	14.5	2.2	100.0	32.7	34.5	29.6	1.0	0.4	1.8	100.0	67.1	29.6	1.4	
194	305	19	69	41	628	224	210	137	3	3	51	628	434	137	6	
30.9	48.6	3.0	11.0	6.5	100.0	35.7	33.4	21.8	0.5	0.5	8.1	100.0	69.1	21.8	1.0	
3	3	0	3	4	13	1	5	2	0	1	4	13	6	2	1	
23.1	23.1	0.0	23.1	30.8	100.0	7.7	38.5	15.4	0.0	7.7	30.8	100.0	46.2	15.4	7.7	
19	44	4	34	0	101	25	34	34	2	4	2	101	59	34	6	
18.8	43.6	4.0	33.7	0.0	100.0	24.8	33.7	33.7	2.0	4.0	2.0	100.0	58.4	33.7	5.9	
55	167	8	86	6	322	90	105	105	10	6	6	322	195	105	16	
17.1	51.9	2.5	26.7	1.9	100.0	28.0	32.6	32.6	3.1	1.9	1.9	100.0	60.6	32.6	5.0	
95	170	9	53	9	336	117	107	101	2	2	7	336	224	101	4	
28.3	50.6	2.7	15.8	2.7	100.0	34.8	31.8	30.1	0.6	0.6	2.1	100.0	66.7	30.1	1.2	
373	620	39	154	55	1,241	405	411	343	12	7	63	1,241	816	343	19	
30.1	50.0	3.1	12.4	4.4	100.0	32.6	33.1	27.6	1.0	0.6	5.1	100.0	65.8	27.6	1.5	
5	4	0	2	4	15	5	3	2	0	1	4	15	8	2	1	
33.3	26.7	0.0	13.3	26.7	100.0	33.3	20.0	13.3	0.0	6.7	26.7	100.0	53.3	13.3	6.7	
47	60	0	8	6	121	43	42	27	3	0	6	121	85	27	3	
38.8	49.6	0.0	6.6	5.0	100.0	35.5	34.7	22.3	2.5	0.0	5.0	100.0	70.2	22.3	2.5	
53	80	4	24	6	167	56	53	43	6	1	8	167	109	43	7	
31.7	47.9	2.4	14.4	3.6	100.0	33.5	31.7	25.7	3.6	0.6	4.8	100.0	65.3	25.7	4.2	
145	361	19	132	16	673	199	211	222	11	11	19	673	410	222	22	
21.5	53.6	2.8	19.6	2.4	100.0	29.6	31.4	33.0	1.6	1.6	2.8	100.0	60.9	33.0	3.3	
74	101	8	39	7	229	81	77	63	2	1	5	229	158	63	3	
32.3	44.1	3.5	17.0	3.1	100.0	35.4	33.6	27.5	0.9	0.4	2.2	100.0	69.0	27.5	1.3	
1	6	0	8	0	15	8	4	3	0	0	0	15	12	3	0	
6.7	40.0	0.0	53.3	0.0	100.0	53.3	26.7	20.0	0.0	0.0	0.0	100.0	80.0	20.0	0.0	
198	372	26	104	29	729	234	253	201	4	3	34	729	487	201	7	
27.2	51.0	3.6	14.3	4.0	100.0	32.1	34.7	27.6	0.5	0.4	4.7	100.0	66.8	27.6	1.0	
22	28	3	10	5	68	23	16	22	1	2	4	68	39	22	3	
32.4	41.2	4.4	14.7	7.4	100.0	33.8	23.5	32.4	1.5	2.9	5.9	100.0	57.4	32.4	4.4	
8	7	0	4	8	27	5	6	6	0	2	8	27	11	6	2	
29.6	25.9	0.0	14.8	29.6	100.0	18.5	22.2	22.2	0.0	7.4	29.6	100.0	40.7	22.2	7.4	

【問12】通勤、通学、買い物などのための交通手段が整っていることについて〔公共交通〕

区分		項目	現在の満足度										
			1 満足 である	2 いど えち らば ら満 か と あ る	3 ふ つ う	4 いど えち らば ら満 か と あ る	5 不 満 で あ る	6 わ か ら な い	無 回 答	計	満 足 で あ る (1+2)	ふ つ う (3)	不 満 で あ る (4+5)
総数(全市)			91	349	908	293	235	94	45	2,015	440	908	528
			4.5	17.3	45.1	14.5	11.7	4.7	2.2	100.0	21.8	45.1	26.2
旧弘前市	市街地		78	313	774	251	200	83	38	1,737	391	774	451
			4.5	18.0	44.6	14.5	11.5	4.8	2.2	100.0	22.5	44.6	26.0
	出張所地域		7	21	72	25	19	6	2	152	28	72	44
			4.6	13.8	47.4	16.4	12.5	3.9	1.3	100.0	18.4	47.4	28.9
旧岩木町			4	12	44	11	9	4	5	89	16	44	20
			4.5	13.5	49.4	12.4	10.1	4.5	5.6	100.0	18.0	49.4	22.5
旧相馬村			2	3	18	6	6	1	0	36	5	18	12
			5.6	8.3	50.0	16.7	16.7	2.8	0.0	100.0	13.9	50.0	33.3
不明			0	0	0	0	1	0	0	1	0	0	1
			0.0	0.0	0.0	0.0	100.0	0.0	0.0	100.0	0.0	0.0	100.0
性別	男性		39	152	407	125	102	34	19	878	191	407	227
			4.4	17.3	46.4	14.2	11.6	3.9	2.2	100.0	21.8	46.4	25.9
	女性		51	189	484	168	129	59	19	1,099	240	484	297
			4.6	17.2	44.0	15.3	11.7	5.4	1.7	100.0	21.8	44.0	27.0
	無回答		1	8	17	0	4	1	7	38	9	17	4
			2.6	21.1	44.7	0.0	10.5	2.6	18.4	100.0	23.7	44.7	10.5
年代別	16~19歳		0	1	1	1	1	0	0	4	1	1	2
			0.0	25.0	25.0	25.0	25.0	0.0	0.0	100.0	25.0	25.0	50.0
	20~29歳		1	4	29	8	9	4	0	55	5	29	17
			1.8	7.3	52.7	14.5	16.4	7.3	0.0	100.0	9.1	52.7	30.9
	30~39歳		4	23	62	28	35	13	0	165	27	62	63
			2.4	13.9	37.6	17.0	21.2	7.9	0.0	100.0	16.4	37.6	38.2
	40~49歳		9	40	117	56	46	14	0	282	49	117	102
			3.2	14.2	41.5	19.9	16.3	5.0	0.0	100.0	17.4	41.5	36.2
50~59歳		11	53	176	62	43	20	7	372	64	176	105	
		3.0	14.2	47.3	16.7	11.6	5.4	1.9	100.0	17.2	47.3	28.2	
60~69歳		20	89	249	68	42	22	6	496	109	249	110	
		4.0	17.9	50.2	13.7	8.5	4.4	1.2	100.0	22.0	50.2	22.2	
70歳以上		46	137	271	69	57	21	27	628	183	271	126	
		7.3	21.8	43.2	11.0	9.1	3.3	4.3	100.0	29.1	43.2	20.1	
	無回答		0	2	3	1	2	0	5	13	2	3	3
			0.0	15.4	23.1	7.7	15.4	0.0	38.5	100.0	15.4	23.1	23.1
居住年数	3年未満		4	17	40	18	19	3	0	101	21	40	37
			4.0	16.8	39.6	17.8	18.8	3.0	0.0	100.0	20.8	39.6	36.6
	3~10年未満		15	51	150	35	50	18	3	322	66	150	85
			4.7	15.8	46.6	10.9	15.5	5.6	0.9	100.0	20.5	46.6	26.4
	10~20年未満		16	58	147	56	43	11	5	336	74	147	99
		4.8	17.3	43.8	16.7	12.8	3.3	1.5	100.0	22.0	43.8	29.5	
20年以上		56	219	567	184	122	61	32	1,241	275	567	306	
		4.5	17.6	45.7	14.8	9.8	4.9	2.6	100.0	22.2	45.7	24.7	
	無回答		0	4	4	0	1	1	5	15	4	4	1
			0.0	26.7	26.7	0.0	6.7	6.7	33.3	100.0	26.7	26.7	6.7
職業別	農林漁業		7	28	56	16	7	3	4	121	35	56	23
			5.8	23.1	46.3	13.2	5.8	2.5	3.3	100.0	28.9	46.3	19.0
	自営業・経営者		14	26	69	27	19	8	4	167	40	69	46
			8.4	15.6	41.3	16.2	11.4	4.8	2.4	100.0	24.0	41.3	27.5
	勤め人		17	83	311	116	100	39	7	673	100	311	216
			2.5	12.3	46.2	17.2	14.9	5.8	1.0	100.0	14.9	46.2	32.1
	専業主婦(主夫)		8	49	101	35	25	9	2	229	57	101	60
			3.5	21.4	44.1	15.3	10.9	3.9	0.9	100.0	24.9	44.1	26.2
学生		0	1	10	1	3	0	0	15	1	10	4	
		0.0	6.7	66.7	6.7	20.0	0.0	0.0	100.0	6.7	66.7	26.7	
無職		41	147	334	94	70	30	13	729	188	334	164	
		5.6	20.2	45.8	12.9	9.6	4.1	1.8	100.0	25.8	45.8	22.5	
その他		4	8	26	8	12	4	6	68	12	26	20	
		5.9	11.8	38.2	11.8	17.6	5.9	8.8	100.0	17.6	38.2	29.4	
	無回答		1	7	7	1	1	1	9	27	8	7	2
			3.7	25.9	25.9	3.7	3.7	3.7	33.3	100.0	29.6	25.9	7.4

上段:回答数

下段:構成比

数年前との比較						今後の重要度										
1 良 く な っ て	2 変 わ ら な い	3 悪 く な っ て	4 わ か ら な い	無 回 答	計	1 重 要 で あ る	2 い ど え ち ら か と あ る	3 ふ つ つ	4 い ど え ち ら か と な い	5 重 要 で な い	無 回 答	計	重 要 で あ る (1+2)	ふ つ つ (3)	重 要 で な い (4+5)	
331	1,157	242	216	69	2,015	674	689	541	15	16	80	2,015	1,363	541	31	
16.4	57.4	12.0	10.7	3.4	100.0	33.4	34.2	26.8	0.7	0.8	4.0	100.0	67.6	26.8	1.5	
289	999	198	195	56	1,737	595	599	453	12	13	65	1,737	1,194	453	25	
16.6	57.5	11.4	11.2	3.2	100.0	34.3	34.5	26.1	0.7	0.7	3.7	100.0	68.7	26.1	1.4	
22	85	27	11	7	152	49	50	43	1	1	8	152	99	43	2	
14.5	55.9	17.8	7.2	4.6	100.0	32.2	32.9	28.3	0.7	0.7	5.3	100.0	65.1	28.3	1.3	
16	50	8	9	6	89	21	23	35	2	2	6	89	44	35	4	
18.0	56.2	9.0	10.1	6.7	100.0	23.6	25.8	39.3	2.2	2.2	6.7	100.0	49.4	39.3	4.5	
4	22	9	1	0	36	9	17	9	0	0	1	36	26	9	0	
11.1	61.1	25.0	2.8	0.0	100.0	25.0	47.2	25.0	0.0	0.0	2.8	100.0	72.2	25.0	0.0	
0	1	0	0	0	1	0	0	1	0	0	0	1	0	1	0	
0.0	100.0	0.0	0.0	0.0	100.0	0.0	0.0	100.0	0.0	0.0	0.0	100.0	0.0	100.0	0.0	
129	538	105	77	29	878	263	327	244	5	11	28	878	590	244	16	
14.7	61.3	12.0	8.8	3.3	100.0	30.0	37.2	27.8	0.6	1.3	3.2	100.0	67.2	27.8	1.8	
193	605	134	135	32	1,099	403	352	285	10	5	44	1,099	755	285	15	
17.6	55.1	12.2	12.3	2.9	100.0	36.7	32.0	25.9	0.9	0.5	4.0	100.0	68.7	25.9	1.4	
9	14	3	4	8	38	8	10	12	0	0	8	38	18	12	0	
23.7	36.8	7.9	10.5	21.1	100.0	21.1	26.3	31.6	0.0	0.0	21.1	100.0	47.4	31.6	0.0	
0	2	1	1	0	4	2	1	0	1	0	0	4	3	0	1	
0.0	50.0	25.0	25.0	0.0	100.0	50.0	25.0	0.0	25.0	0.0	0.0	100.0	75.0	0.0	25.0	
2	34	4	14	1	55	20	17	17	0	0	1	55	37	17	0	
3.6	61.8	7.3	25.5	1.8	100.0	36.4	30.9	30.9	0.0	0.0	1.8	100.0	67.3	30.9	0.0	
12	89	28	35	1	165	56	55	47	3	2	2	165	111	47	5	
7.3	53.9	17.0	21.2	0.6	100.0	33.9	33.3	28.5	1.8	1.2	1.2	100.0	67.3	28.5	3.0	
50	152	41	38	1	282	110	77	89	3	3	0	282	187	89	6	
17.7	53.9	14.5	13.5	0.4	100.0	39.0	27.3	31.6	1.1	1.1	0.0	100.0	66.3	31.6	2.1	
54	233	44	33	8	372	113	124	120	4	4	7	372	237	120	8	
14.5	62.6	11.8	8.9	2.2	100.0	30.4	33.3	32.3	1.1	1.1	1.9	100.0	63.7	32.3	2.2	
81	304	50	50	11	496	148	195	137	2	2	12	496	343	137	4	
16.3	61.3	10.1	10.1	2.2	100.0	29.8	39.3	27.6	0.4	0.4	2.4	100.0	69.2	27.6	0.8	
129	341	72	44	42	628	223	217	128	2	5	53	628	440	128	7	
20.5	54.3	11.5	7.0	6.7	100.0	35.5	34.6	20.4	0.3	0.8	8.4	100.0	70.1	20.4	1.1	
3	2	2	1	5	13	2	3	3	0	0	5	13	5	3	0	
23.1	15.4	15.4	7.7	38.5	100.0	15.4	23.1	23.1	0.0	0.0	38.5	100.0	38.5	23.1	0.0	
13	54	11	23	0	101	35	39	23	1	1	2	101	74	23	2	
12.9	53.5	10.9	22.8	0.0	100.0	34.7	38.6	22.8	1.0	1.0	2.0	100.0	73.3	22.8	2.0	
37	190	34	57	4	322	104	113	95	5	2	3	322	217	95	7	
11.5	59.0	10.6	17.7	1.2	100.0	32.3	35.1	29.5	1.6	0.6	0.9	100.0	67.4	29.5	2.2	
60	197	42	30	7	336	126	108	92	2	2	6	336	234	92	4	
17.9	58.6	12.5	8.9	2.1	100.0	37.5	32.1	27.4	0.6	0.6	1.8	100.0	69.6	27.4	1.2	
218	713	153	104	53	1,241	404	427	328	7	11	64	1,241	831	328	18	
17.6	57.5	12.3	8.4	4.3	100.0	32.6	34.4	26.4	0.6	0.9	5.2	100.0	67.0	26.4	1.5	
3	3	2	2	5	15	5	2	3	0	0	5	15	7	3	0	
20.0	20.0	13.3	13.3	33.3	100.0	33.3	13.3	20.0	0.0	0.0	33.3	100.0	46.7	20.0	0.0	
26	67	14	9	5	121	36	43	33	1	1	7	121	79	33	2	
21.5	55.4	11.6	7.4	4.1	100.0	29.8	35.5	27.3	0.8	0.8	5.8	100.0	65.3	27.3	1.7	
36	91	20	14	6	167	61	51	44	2	0	9	167	112	44	2	
21.6	54.5	12.0	8.4	3.6	100.0	36.5	30.5	26.3	1.2	0.0	5.4	100.0	67.1	26.3	1.2	
81	406	87	88	11	673	221	225	200	9	5	13	673	446	200	14	
12.0	60.3	12.9	13.1	1.6	100.0	32.8	33.4	29.7	1.3	0.7	1.9	100.0	66.3	29.7	2.1	
52	114	30	28	5	229	93	66	63	1	2	4	229	159	63	3	
22.7	49.8	13.1	12.2	2.2	100.0	40.6	28.8	27.5	0.4	0.9	1.7	100.0	69.4	27.5	1.3	
0	10	2	3	0	15	9	3	3	0	0	0	15	12	3	0	
0.0	66.7	13.3	20.0	0.0	100.0	60.0	20.0	20.0	0.0	0.0	0.0	100.0	80.0	20.0	0.0	
121	430	86	66	26	729	231	279	179	2	6	32	729	510	179	8	
16.6	59.0	11.8	9.1	3.6	100.0	31.7	38.3	24.6	0.3	0.8	4.4	100.0	70.0	24.6	1.1	
12	39	4	7	6	68	23	24	14	0	2	5	68	47	14	2	
17.6	57.4	5.9	10.3	8.8	100.0	33.8	35.3	20.6	0.0	2.9	7.4	100.0	69.1	20.6	2.9	
5	9	2	1	10	27	7	2	7	0	0	11	27	9	7	0	
18.5	33.3	7.4	3.7	37.0	100.0	25.9	7.4	25.9	0.0	0.0	40.7	100.0	33.3	25.9	0.0	

【問13】市民と行政が、ごみの減量、資源化や環境に配慮した行動に取り組んでいることについて〔生活環境〕

区分		項目	現在の満足度										
			1 満足 である	2 いど えち らば ら満 か と あ る	3 ふ つ う	4 いど えち らば ら満 か と あ る	5 不 満 で あ る	6 わ か ら な い	無 回 答	計	満 足 で あ る (1+2)	ふ つ う (3)	不 満 で あ る (4+5)
総数(全市)			241	696	794	98	54	97	35	2,015	937	794	152
			12.0	34.5	39.4	4.9	2.7	4.8	1.7	100.0	46.5	39.4	7.5
旧弘前市	市街地		211	599	683	87	46	82	29	1,737	810	683	133
			12.1	34.5	39.3	5.0	2.6	4.7	1.7	100.0	46.6	39.3	7.7
	出張所地域		19	50	63	4	6	8	2	152	69	63	10
			12.5	32.9	41.4	2.6	3.9	5.3	1.3	100.0	45.4	41.4	6.6
旧岩木町			7	35	33	5	2	3	4	89	42	33	7
			7.9	39.3	37.1	5.6	2.2	3.4	4.5	100.0	47.2	37.1	7.9
旧相馬村			4	12	14	2	0	4	0	36	16	14	2
			11.1	33.3	38.9	5.6	0.0	11.1	0.0	100.0	44.4	38.9	5.6
不明			0	0	1	0	0	0	0	1	0	1	0
			0.0	0.0	100.0	0.0	0.0	0.0	0.0	100.0	0.0	100.0	0.0
性別	男性		90	289	363	45	29	50	12	878	379	363	74
			10.3	32.9	41.3	5.1	3.3	5.7	1.4	100.0	43.2	41.3	8.4
	女性		148	392	420	52	24	46	17	1,099	540	420	76
			13.5	35.7	38.2	4.7	2.2	4.2	1.5	100.0	49.1	38.2	6.9
	無回答		3	15	11	1	1	1	6	38	18	11	2
			7.9	39.5	28.9	2.6	2.6	2.6	15.8	100.0	47.4	28.9	5.3
年代別	16~19歳		0	0	1	0	2	1	0	4	0	1	2
			0.0	0.0	25.0	0.0	50.0	25.0	0.0	100.0	0.0	25.0	50.0
	20~29歳		2	9	26	7	2	9	0	55	11	26	9
			3.6	16.4	47.3	12.7	3.6	16.4	0.0	100.0	20.0	47.3	16.4
	30~39歳		8	35	83	14	8	17	0	165	43	83	22
			4.8	21.2	50.3	8.5	4.8	10.3	0.0	100.0	26.1	50.3	13.3
	40~49歳		26	79	132	17	8	20	0	282	105	132	25
			9.2	28.0	46.8	6.0	2.8	7.1	0.0	100.0	37.2	46.8	8.9
50~59歳		28	121	165	26	10	17	5	372	149	165	36	
		7.5	32.5	44.4	7.0	2.7	4.6	1.3	100.0	40.1	44.4	9.7	
60~69歳		56	186	209	12	10	15	8	496	242	209	22	
		11.3	37.5	42.1	2.4	2.0	3.0	1.6	100.0	48.8	42.1	4.4	
70歳以上		120	261	177	22	13	17	18	628	381	177	35	
		19.1	41.6	28.2	3.5	2.1	2.7	2.9	100.0	60.7	28.2	5.6	
	無回答		1	5	1	0	1	1	4	13	6	1	1
			7.7	38.5	7.7	0.0	7.7	7.7	30.8	100.0	46.2	7.7	7.7
居住年数	3年未満		6	31	47	4	6	7	0	101	37	47	10
			5.9	30.7	46.5	4.0	5.9	6.9	0.0	100.0	36.6	46.5	9.9
	3~10年未満		27	87	149	17	12	28	2	322	114	149	29
			8.4	27.0	46.3	5.3	3.7	8.7	0.6	100.0	35.4	46.3	9.0
	10~20年未満		37	118	135	24	8	11	3	336	155	135	32
		11.0	35.1	40.2	7.1	2.4	3.3	0.9	100.0	46.1	40.2	9.5	
20年以上		169	453	463	53	28	49	26	1,241	622	463	81	
		13.6	36.5	37.3	4.3	2.3	3.9	2.1	100.0	50.1	37.3	6.5	
	無回答		2	7	0	0	0	2	4	15	9	0	0
			13.3	46.7	0.0	0.0	0.0	13.3	26.7	100.0	60.0	0.0	0.0
職業別	農林漁業		21	49	40	4	2	2	3	121	70	40	6
			17.4	40.5	33.1	3.3	1.7	1.7	2.5	100.0	57.9	33.1	5.0
	自営業・経営者		27	61	50	7	7	12	3	167	88	50	14
			16.2	36.5	29.9	4.2	4.2	7.2	1.8	100.0	52.7	29.9	8.4
	勤め人		53	186	316	50	19	44	5	673	239	316	69
			7.9	27.6	47.0	7.4	2.8	6.5	0.7	100.0	35.5	47.0	10.3
	専業主婦(主夫)		31	85	95	7	4	6	1	229	116	95	11
			13.5	37.1	41.5	3.1	1.7	2.6	0.4	100.0	50.7	41.5	4.8
学生		0	4	8	0	1	2	0	15	4	8	1	
		0.0	26.7	53.3	0.0	6.7	13.3	0.0	100.0	26.7	53.3	6.7	
無職		99	290	254	29	19	24	14	729	389	254	48	
		13.6	39.8	34.8	4.0	2.6	3.3	1.9	100.0	53.4	34.8	6.6	
その他		10	16	30	3	2	5	2	68	26	30	5	
		14.7	23.5	44.1	4.4	2.9	7.4	2.9	100.0	38.2	44.1	7.4	
	無回答		4	8	5	0	0	2	8	27	12	5	0
			14.8	29.6	18.5	0.0	0.0	7.4	29.6	100.0	44.4	18.5	0.0

数年前との比較						今後の重要度										
1 良 く な っ て	2 変 わ ら な い	3 悪 く な っ て	4 わ か ら な い	無 回 答	計	1 重 要 で あ る	2 い ど え ち ら か と 重 要 と	3 ふ つ う	4 い ど え ち ら か と 重 要 と	5 重 要 で な い	無 回 答	計	重 要 で あ る (1+2)	ふ つ う (3)	重 要 で な い (4+5)	
908	802	59	189	57	2,015	863	657	406	10	11	68	2,015	1,520	406	21	
45.1	39.8	2.9	9.4	2.8	100.0	42.8	32.6	20.1	0.5	0.5	3.4	100.0	75.4	20.1	1.0	
778	695	50	168	46	1,737	758	564	339	10	10	56	1,737	1,322	339	20	
44.8	40.0	2.9	9.7	2.6	100.0	43.6	32.5	19.5	0.6	0.6	3.2	100.0	76.1	19.5	1.2	
71	59	5	11	6	152	59	54	32	0	1	6	152	113	32	1	
46.7	38.8	3.3	7.2	3.9	100.0	38.8	35.5	21.1	0.0	0.7	3.9	100.0	74.3	21.1	0.7	
41	34	3	6	5	89	33	26	25	0	0	5	89	59	25	0	
46.1	38.2	3.4	6.7	5.6	100.0	37.1	29.2	28.1	0.0	0.0	5.6	100.0	66.3	28.1	0.0	
18	13	1	4	0	36	13	13	9	0	0	1	36	26	9	0	
50.0	36.1	2.8	11.1	0.0	100.0	36.1	36.1	25.0	0.0	0.0	2.8	100.0	72.2	25.0	0.0	
0	1	0	0	0	1	0	0	1	0	0	0	1	0	1	0	
0.0	100.0	0.0	0.0	0.0	100.0	0.0	0.0	100.0	0.0	0.0	0.0	100.0	0.0	100.0	0.0	
346	395	32	83	22	878	355	297	187	7	7	25	878	652	187	14	
39.4	45.0	3.6	9.5	2.5	100.0	40.4	33.8	21.3	0.8	0.8	2.8	100.0	74.3	21.3	1.6	
547	396	25	102	29	1,099	495	347	214	3	4	36	1,099	842	214	7	
49.8	36.0	2.3	9.3	2.6	100.0	45.0	31.6	19.5	0.3	0.4	3.3	100.0	76.6	19.5	0.6	
15	11	2	4	6	38	13	13	5	0	0	7	38	26	5	0	
39.5	28.9	5.3	10.5	15.8	100.0	34.2	34.2	13.2	0.0	0.0	18.4	100.0	68.4	13.2	0.0	
0	2	1	1	0	4	3	1	0	0	0	0	4	4	0	0	
0.0	50.0	25.0	25.0	0.0	100.0	75.0	25.0	0.0	0.0	0.0	0.0	100.0	100.0	0.0	0.0	
8	28	2	16	1	55	19	20	14	1	0	1	55	39	14	1	
14.5	50.9	3.6	29.1	1.8	100.0	34.5	36.4	25.5	1.8	0.0	1.8	100.0	70.9	25.5	1.8	
52	69	4	38	2	165	68	43	46	2	4	2	165	111	46	6	
31.5	41.8	2.4	23.0	1.2	100.0	41.2	26.1	27.9	1.2	2.4	1.2	100.0	67.3	27.9	3.6	
113	123	14	32	0	282	102	109	66	3	1	1	282	211	66	4	
40.1	43.6	5.0	11.3	0.0	100.0	36.2	38.7	23.4	1.1	0.4	0.4	100.0	74.8	23.4	1.4	
160	157	19	28	8	372	149	114	96	1	3	9	372	263	96	4	
43.0	42.2	5.1	7.5	2.2	100.0	40.1	30.6	25.8	0.3	0.8	2.4	100.0	70.7	25.8	1.1	
249	193	7	35	12	496	214	173	96	1	0	12	496	387	96	1	
50.2	38.9	1.4	7.1	2.4	100.0	43.1	34.9	19.4	0.2	0.0	2.4	100.0	78.0	19.4	0.2	
322	226	12	38	30	628	306	193	86	2	2	39	628	499	86	4	
51.3	36.0	1.9	6.1	4.8	100.0	48.7	30.7	13.7	0.3	0.3	6.2	100.0	79.5	13.7	0.6	
4	4	0	1	4	13	2	4	2	0	1	4	13	6	2	1	
30.8	30.8	0.0	7.7	30.8	100.0	15.4	30.8	15.4	0.0	7.7	30.8	100.0	46.2	15.4	7.7	
35	38	3	25	0	101	32	38	27	0	2	2	101	70	27	2	
34.7	37.6	3.0	24.8	0.0	100.0	31.7	37.6	26.7	0.0	2.0	2.0	100.0	69.3	26.7	2.0	
111	137	14	57	3	322	117	109	90	2	2	2	322	226	90	4	
34.5	42.5	4.3	17.7	0.9	100.0	36.3	33.9	28.0	0.6	0.6	0.6	100.0	70.2	28.0	1.2	
155	143	11	22	5	336	158	108	62	2	0	6	336	266	62	2	
46.1	42.6	3.3	6.5	1.5	100.0	47.0	32.1	18.5	0.6	0.0	1.8	100.0	79.2	18.5	0.6	
601	481	31	83	45	1,241	551	399	225	6	6	54	1,241	950	225	12	
48.4	38.8	2.5	6.7	3.6	100.0	44.4	32.2	18.1	0.5	0.5	4.4	100.0	76.6	18.1	1.0	
6	3	0	2	4	15	5	3	2	0	1	4	15	8	2	1	
40.0	20.0	0.0	13.3	26.7	100.0	33.3	20.0	13.3	0.0	6.7	26.7	100.0	53.3	13.3	6.7	
64	39	6	7	5	121	52	44	20	0	0	5	121	96	20	0	
52.9	32.2	5.0	5.8	4.1	100.0	43.0	36.4	16.5	0.0	0.0	4.1	100.0	79.3	16.5	0.0	
81	64	5	12	5	167	75	50	32	2	1	7	167	125	32	3	
48.5	38.3	3.0	7.2	3.0	100.0	44.9	29.9	19.2	1.2	0.6	4.2	100.0	74.9	19.2	1.8	
274	287	27	74	11	673	270	213	166	6	5	13	673	483	166	11	
40.7	42.6	4.0	11.0	1.6	100.0	40.1	31.6	24.7	0.9	0.7	1.9	100.0	71.8	24.7	1.6	
122	80	4	20	3	229	111	73	41	0	1	3	229	184	41	1	
53.3	34.9	1.7	8.7	1.3	100.0	48.5	31.9	17.9	0.0	0.4	1.3	100.0	80.3	17.9	0.4	
2	8	0	5	0	15	7	4	3	1	0	0	15	11	3	1	
13.3	53.3	0.0	33.3	0.0	100.0	46.7	26.7	20.0	6.7	0.0	0.0	100.0	73.3	20.0	6.7	
337	295	16	58	23	729	320	253	123	1	2	30	729	573	123	3	
46.2	40.5	2.2	8.0	3.2	100.0	43.9	34.7	16.9	0.1	0.3	4.1	100.0	78.6	16.9	0.4	
26	25	3	12	2	68	28	19	17	0	1	3	68	47	17	1	
38.2	36.8	4.4	17.6	2.9	100.0	41.2	27.9	25.0	0.0	1.5	4.4	100.0	69.1	25.0	1.5	
9	8	0	1	9	27	8	3	7	0	1	8	27	11	7	1	
33.3	29.6	0.0	3.7	33.3	100.0	29.6	11.1	25.9	0.0	3.7	29.6	100.0	40.7	25.9	3.7	

【問14】弘前の景観の魅力について〔景観〕

区分		項目	現在の満足度										
			1 満足 である	2 いど えち らば ら満 か と あ る	3 ふ つ う	4 いど えち らば ら満 か と あ る	5 不 満 で あ る	6 わ か ら な い	無 回 答	計	満 足 で あ る (1+2)	ふ つ う (3)	不 満 で あ る (4+5)
総数(全市)			294	771	687	112	53	60	38	2,015	1,065	687	165
			14.6	38.3	34.1	5.6	2.6	3.0	1.9	100.0	52.9	34.1	8.2
旧弘前市	市街地		258	670	573	101	50	50	35	1,737	928	573	151
			14.9	38.6	33.0	5.8	2.9	2.9	2.0	100.0	53.4	33.0	8.7
	出張所地域		17	59	61	5	3	7	0	152	76	61	8
			11.2	38.8	40.1	3.3	2.0	4.6	0.0	100.0	50.0	40.1	5.3
旧岩木町			14	31	37	3	0	1	3	89	45	37	3
			15.7	34.8	41.6	3.4	0.0	1.1	3.4	100.0	50.6	41.6	3.4
旧相馬村			5	11	16	2	0	2	0	36	16	16	2
			13.9	30.6	44.4	5.6	0.0	5.6	0.0	100.0	44.4	44.4	5.6
不明			0	0	0	1	0	0	0	1	0	0	1
			0.0	0.0	0.0	100.0	0.0	0.0	0.0	100.0	0.0	0.0	100.0
性別	男性		122	317	319	54	26	26	14	878	439	319	80
			13.9	36.1	36.3	6.2	3.0	3.0	1.6	100.0	50.0	36.3	9.1
	女性		162	444	358	56	27	33	19	1,099	606	358	83
			14.7	40.4	32.6	5.1	2.5	3.0	1.7	100.0	55.1	32.6	7.6
	無回答		10	10	10	2	0	1	5	38	20	10	2
			26.3	26.3	26.3	5.3	0.0	2.6	13.2	100.0	52.6	26.3	5.3
年代別	16~19歳		0	0	1	0	2	1	0	4	0	1	2
			0.0	0.0	25.0	0.0	50.0	25.0	0.0	100.0	0.0	25.0	50.0
	20~29歳		7	17	22	3	3	3	0	55	24	22	6
			12.7	30.9	40.0	5.5	5.5	5.5	0.0	100.0	43.6	40.0	10.9
	30~39歳		16	59	62	9	8	11	0	165	75	62	17
			9.7	35.8	37.6	5.5	4.8	6.7	0.0	100.0	45.5	37.6	10.3
	40~49歳		35	107	98	26	9	6	1	282	142	98	35
			12.4	37.9	34.8	9.2	3.2	2.1	0.4	100.0	50.4	34.8	12.4
50~59歳		36	145	136	27	13	9	6	372	181	136	40	
		9.7	39.0	36.6	7.3	3.5	2.4	1.6	100.0	48.7	36.6	10.8	
60~69歳		58	194	187	26	13	8	10	496	252	187	39	
		11.7	39.1	37.7	5.2	2.6	1.6	2.0	100.0	50.8	37.7	7.9	
70歳以上		139	248	177	21	5	21	17	628	387	177	26	
		22.1	39.5	28.2	3.3	0.8	3.3	2.7	100.0	61.6	28.2	4.1	
	無回答		3	1	4	0	0	1	4	13	4	4	0
			23.1	7.7	30.8	0.0	0.0	7.7	30.8	100.0	30.8	30.8	0.0
居住年数	3年未満		14	41	32	5	5	4	0	101	55	32	10
			13.9	40.6	31.7	5.0	5.0	4.0	0.0	100.0	54.5	31.7	9.9
	3~10年未満		39	123	107	23	11	15	4	322	162	107	34
			12.1	38.2	33.2	7.1	3.4	4.7	1.2	100.0	50.3	33.2	10.6
	10~20年未満		43	129	121	20	8	8	7	336	172	121	28
		12.8	38.4	36.0	6.0	2.4	2.4	2.1	100.0	51.2	36.0	8.3	
20年以上		194	475	424	64	29	32	23	1,241	669	424	93	
		15.6	38.3	34.2	5.2	2.3	2.6	1.9	100.0	53.9	34.2	7.5	
	無回答		4	3	3	0	0	1	4	15	7	3	0
			26.7	20.0	20.0	0.0	0.0	6.7	26.7	100.0	46.7	20.0	0.0
職業別	農林漁業		16	59	37	3	1	2	3	121	75	37	4
			13.2	48.8	30.6	2.5	0.8	1.7	2.5	100.0	62.0	30.6	3.3
	自営業・経営者		30	56	56	16	3	4	2	167	86	56	19
			18.0	33.5	33.5	9.6	1.8	2.4	1.2	100.0	51.5	33.5	11.4
	勤め人		69	264	246	41	25	19	9	673	333	246	66
			10.3	39.2	36.6	6.1	3.7	2.8	1.3	100.0	49.5	36.6	9.8
	専業主婦(主夫)		33	93	73	14	7	7	2	229	126	73	21
			14.4	40.6	31.9	6.1	3.1	3.1	0.9	100.0	55.0	31.9	9.2
	学生		2	4	6	1	1	1	0	15	6	6	2
		13.3	26.7	40.0	6.7	6.7	6.7	0.0	100.0	40.0	40.0	13.3	
無職		131	274	238	37	14	21	14	729	405	238	51	
		18.0	37.6	32.6	5.1	1.9	2.9	1.9	100.0	55.6	32.6	7.0	
その他		9	21	29	2	2	3	2	68	30	29	4	
		13.2	30.9	42.6	2.9	2.9	4.4	2.9	100.0	44.1	42.6	5.9	
	無回答		5	5	7	0	0	3	7	27	10	7	0
			18.5	18.5	25.9	0.0	0.0	11.1	25.9	100.0	37.0	25.9	0.0

上段:回答数

下段:構成比

数年前との比較						今後の重要度										
1 良 く い な っ て	2 変 わ ら な い	3 悪 く い な っ て	4 わ か ら な い	無 回 答	計	1 重 要 で あ る	2 い ど え ち ら か と で ば ら い	3 ふ つ う	4 い ど え ち ら か と で ば ら い	5 重 要 で な い	無 回 答	計	重 要 で あ る (1+2)	ふ つ う (3)	重 要 で な い (4+5)	
753	967	88	140	67	2,015	813	661	427	17	18	79	2,015	1,474	427	35	
37.4	48.0	4.4	6.9	3.3	100.0	40.3	32.8	21.2	0.8	0.9	3.9	100.0	73.2	21.2	1.7	
650	824	81	125	57	1,737	722	568	353	15	12	67	1,737	1,290	353	27	
37.4	47.4	4.7	7.2	3.3	100.0	41.6	32.7	20.3	0.9	0.7	3.9	100.0	74.3	20.3	1.6	
59	74	3	11	5	152	55	52	33	2	5	5	152	107	33	7	
38.8	48.7	2.0	7.2	3.3	100.0	36.2	34.2	21.7	1.3	3.3	3.3	100.0	70.4	21.7	4.6	
29	51	3	1	5	89	26	25	32	0	0	6	89	51	32	0	
32.6	57.3	3.4	1.1	5.6	100.0	29.2	28.1	36.0	0.0	0.0	6.7	100.0	57.3	36.0	0.0	
15	17	1	3	0	36	10	16	8	0	1	1	36	26	8	1	
41.7	47.2	2.8	8.3	0.0	100.0	27.8	44.4	22.2	0.0	2.8	2.8	100.0	72.2	22.2	2.8	
0	1	0	0	0	1	0	0	1	0	0	0	1	0	1	0	
0.0	100.0	0.0	0.0	0.0	100.0	0.0	0.0	100.0	0.0	0.0	0.0	100.0	0.0	100.0	0.0	
294	468	41	53	22	878	352	307	171	10	12	26	878	659	171	22	
33.5	53.3	4.7	6.0	2.5	100.0	40.1	35.0	19.5	1.1	1.4	3.0	100.0	75.1	19.5	2.5	
445	485	46	84	39	1,099	447	344	249	7	6	46	1,099	791	249	13	
40.5	44.1	4.2	7.6	3.5	100.0	40.7	31.3	22.7	0.6	0.5	4.2	100.0	72.0	22.7	1.2	
14	14	1	3	6	38	14	10	7	0	0	7	38	24	7	0	
36.8	36.8	2.6	7.9	15.8	100.0	36.8	26.3	18.4	0.0	0.0	18.4	100.0	63.2	18.4	0.0	
0	3	0	1	0	4	3	0	1	0	0	0	4	3	1	0	
0.0	75.0	0.0	25.0	0.0	100.0	75.0	0.0	25.0	0.0	0.0	0.0	100.0	75.0	25.0	0.0	
9	36	1	8	1	55	18	19	15	1	1	1	55	37	15	2	
16.4	65.5	1.8	14.5	1.8	100.0	32.7	34.5	27.3	1.8	1.8	1.8	100.0	67.3	27.3	3.6	
44	84	9	27	1	165	63	43	50	4	3	2	165	106	50	7	
26.7	50.9	5.5	16.4	0.6	100.0	38.2	26.1	30.3	2.4	1.8	1.2	100.0	64.2	30.3	4.2	
101	143	17	18	3	282	127	84	65	2	2	2	282	211	65	4	
35.8	50.7	6.0	6.4	1.1	100.0	45.0	29.8	23.0	0.7	0.7	0.7	100.0	74.8	23.0	1.4	
129	194	26	15	8	372	144	126	85	5	4	8	372	270	85	9	
34.7	52.2	7.0	4.0	2.2	100.0	38.7	33.9	22.8	1.3	1.1	2.2	100.0	72.6	22.8	2.4	
190	240	16	34	16	496	169	196	113	3	1	14	496	365	113	4	
38.3	48.4	3.2	6.9	3.2	100.0	34.1	39.5	22.8	0.6	0.2	2.8	100.0	73.6	22.8	0.8	
276	263	19	36	34	628	285	190	97	2	6	48	628	475	97	8	
43.9	41.9	3.0	5.7	5.4	100.0	45.4	30.3	15.4	0.3	1.0	7.6	100.0	75.6	15.4	1.3	
4	4	0	1	4	13	4	3	1	0	1	4	13	7	1	1	
30.8	30.8	0.0	7.7	30.8	100.0	30.8	23.1	7.7	0.0	7.7	30.8	100.0	53.8	7.7	7.7	
30	50	4	17	0	101	39	34	21	3	2	2	101	73	21	5	
29.7	49.5	4.0	16.8	0.0	100.0	38.6	33.7	20.8	3.0	2.0	2.0	100.0	72.3	20.8	5.0	
96	168	17	36	5	322	124	102	83	4	4	5	322	226	83	8	
29.8	52.2	5.3	11.2	1.6	100.0	38.5	31.7	25.8	1.2	1.2	1.6	100.0	70.2	25.8	2.5	
121	166	15	24	10	336	142	105	78	1	0	10	336	247	78	1	
36.0	49.4	4.5	7.1	3.0	100.0	42.3	31.3	23.2	0.3	0.0	3.0	100.0	73.5	23.2	0.3	
500	580	52	61	48	1,241	501	419	243	9	11	58	1,241	920	243	20	
40.3	46.7	4.2	4.9	3.9	100.0	40.4	33.8	19.6	0.7	0.9	4.7	100.0	74.1	19.6	1.6	
6	3	0	2	4	15	7	1	2	0	1	4	15	8	2	1	
40.0	20.0	0.0	13.3	26.7	100.0	46.7	6.7	13.3	0.0	6.7	26.7	100.0	53.3	13.3	6.7	
49	57	4	6	5	121	39	46	26	2	2	6	121	85	26	4	
40.5	47.1	3.3	5.0	4.1	100.0	32.2	38.0	21.5	1.7	1.7	5.0	100.0	70.2	21.5	3.3	
70	71	10	11	5	167	72	52	34	0	3	6	167	124	34	3	
41.9	42.5	6.0	6.6	3.0	100.0	43.1	31.1	20.4	0.0	1.8	3.6	100.0	74.3	20.4	1.8	
223	365	31	40	14	673	266	228	152	6	4	17	673	494	152	10	
33.1	54.2	4.6	5.9	2.1	100.0	39.5	33.9	22.6	0.9	0.6	2.5	100.0	73.4	22.6	1.5	
83	108	8	22	8	229	90	72	57	2	3	5	229	162	57	5	
36.2	47.2	3.5	9.6	3.5	100.0	39.3	31.4	24.9	0.9	1.3	2.2	100.0	70.7	24.9	2.2	
2	9	0	4	0	15	6	4	3	1	1	0	15	10	3	2	
13.3	60.0	0.0	26.7	0.0	100.0	40.0	26.7	20.0	6.7	6.7	0.0	100.0	66.7	20.0	13.3	
299	323	33	48	26	729	308	236	141	6	3	35	729	544	141	9	
41.0	44.3	4.5	6.6	3.6	100.0	42.2	32.4	19.3	0.8	0.4	4.8	100.0	74.6	19.3	1.2	
23	32	3	7	3	68	29	19	16	0	1	3	68	48	16	1	
33.8	47.1	4.4	10.3	4.4	100.0	42.6	27.9	23.5	0.0	1.5	4.4	100.0	70.6	23.5	1.5	
10	7	0	2	8	27	9	5	3	0	2	8	27	14	3	2	
37.0	25.9	0.0	7.4	29.6	100.0	33.3	18.5	11.1	0.0	7.4	29.6	100.0	51.9	11.1	7.4	

【問15】安全な水道水をいつでも利用できることについて〔上水道〕

区分		項目	現在の満足度										
			1 満足 である	2 いど えち らば ら満 か と あ る	3 ふ つ う	4 いど えち らば ら満 か と あ る	5 不 満 で あ る	6 わ か ら な い	無 回 答	計	満 足 で あ る (1+2)	ふ つ う (3)	不 満 で あ る (4+5)
総数(全市)			559	591	618	91	87	33	36	2,015	1,150	618	178
			27.7	29.3	30.7	4.5	4.3	1.6	1.8	100.0	57.1	30.7	8.8
旧弘前市	市街地		464	503	550	84	78	29	29	1,737	967	550	162
			26.7	29.0	31.7	4.8	4.5	1.7	1.7	100.0	55.7	31.7	9.3
	出張所地域		53	50	36	4	6	2	1	152	103	36	10
			34.9	32.9	23.7	2.6	3.9	1.3	0.7	100.0	67.8	23.7	6.6
旧岩木町			30	25	23	2	3	0	6	89	55	23	5
			33.7	28.1	25.8	2.2	3.4	0.0	6.7	100.0	61.8	25.8	5.6
旧相馬村			12	13	9	0	0	2	0	36	25	9	0
			33.3	36.1	25.0	0.0	0.0	5.6	0.0	100.0	69.4	25.0	0.0
不明			0	0	0	1	0	0	0	1	0	0	1
			0.0	0.0	0.0	100.0	0.0	0.0	0.0	100.0	0.0	0.0	100.0
性別	男性		237	258	274	39	44	14	12	878	495	274	83
			27.0	29.4	31.2	4.4	5.0	1.6	1.4	100.0	56.4	31.2	9.5
	女性		312	321	337	51	42	18	18	1,099	633	337	93
			28.4	29.2	30.7	4.6	3.8	1.6	1.6	100.0	57.6	30.7	8.5
	無回答		10	12	7	1	1	1	6	38	22	7	2
			26.3	31.6	18.4	2.6	2.6	2.6	15.8	100.0	57.9	18.4	5.3
年代別	16~19歳		1	1	1	0	1	0	0	4	2	1	1
			25.0	25.0	25.0	0.0	25.0	0.0	0.0	100.0	50.0	25.0	25.0
	20~29歳		14	9	19	6	4	3	0	55	23	19	10
			25.5	16.4	34.5	10.9	7.3	5.5	0.0	100.0	41.8	34.5	18.2
	30~39歳		26	41	70	14	8	6	0	165	67	70	22
			15.8	24.8	42.4	8.5	4.8	3.6	0.0	100.0	40.6	42.4	13.3
	40~49歳		53	73	107	26	18	4	1	282	126	107	44
			18.8	25.9	37.9	9.2	6.4	1.4	0.4	100.0	44.7	37.9	15.6
50~59歳		89	107	128	15	23	6	4	372	196	128	38	
		23.9	28.8	34.4	4.0	6.2	1.6	1.1	100.0	52.7	34.4	10.2	
60~69歳		148	156	146	14	20	5	7	496	304	146	34	
		29.8	31.5	29.4	2.8	4.0	1.0	1.4	100.0	61.3	29.4	6.9	
70歳以上		226	203	143	15	13	8	20	628	429	143	28	
		36.0	32.3	22.8	2.4	2.1	1.3	3.2	100.0	68.3	22.8	4.5	
	無回答		2	1	4	1	0	1	4	13	3	4	1
			15.4	7.7	30.8	7.7	0.0	7.7	30.8	100.0	23.1	30.8	7.7
居住年数	3年未満		17	32	37	6	6	3	0	101	49	37	12
			16.8	31.7	36.6	5.9	5.9	3.0	0.0	100.0	48.5	36.6	11.9
	3~10年未満		56	91	112	27	23	10	3	322	147	112	50
			17.4	28.3	34.8	8.4	7.1	3.1	0.9	100.0	45.7	34.8	15.5
	10~20年未満		92	99	115	11	14	2	3	336	191	115	25
		27.4	29.5	34.2	3.3	4.2	0.6	0.9	100.0	56.8	34.2	7.4	
20年以上		390	367	352	45	44	17	26	1,241	757	352	89	
		31.4	29.6	28.4	3.6	3.5	1.4	2.1	100.0	61.0	28.4	7.2	
	無回答		4	2	2	2	0	1	4	15	6	2	2
			26.7	13.3	13.3	13.3	0.0	6.7	26.7	100.0	40.0	13.3	13.3
職業別	農林漁業		48	37	23	5	3	2	3	121	85	23	8
			39.7	30.6	19.0	4.1	2.5	1.7	2.5	100.0	70.2	19.0	6.6
	自営業・経営者		45	52	48	8	7	5	2	167	97	48	15
			26.9	31.1	28.7	4.8	4.2	3.0	1.2	100.0	58.1	28.7	9.0
	勤め人		135	177	265	43	37	12	4	673	312	265	80
			20.1	26.3	39.4	6.4	5.5	1.8	0.6	100.0	46.4	39.4	11.9
	専業主婦(主夫)		68	68	70	9	9	4	1	229	136	70	18
			29.7	29.7	30.6	3.9	3.9	1.7	0.4	100.0	59.4	30.6	7.9
学生		2	4	3	2	3	1	0	15	6	3	5	
		13.3	26.7	20.0	13.3	20.0	6.7	0.0	100.0	40.0	20.0	33.3	
無職		235	236	187	24	25	7	15	729	471	187	49	
		32.2	32.4	25.7	3.3	3.4	1.0	2.1	100.0	64.6	25.7	6.7	
その他		20	18	20	1	4	2	3	68	38	20	5	
		29.4	26.5	29.4	1.5	5.9	2.9	4.4	100.0	55.9	29.4	7.4	
	無回答		8	5	3	1	0	1	9	27	13	3	1
			29.6	18.5	11.1	3.7	0.0	3.7	33.3	100.0	48.1	11.1	3.7

上段:回答数

下段:構成比

数年前との比較						今後の重要度										
1 良 く な っ て	2 変 わ ら な い	3 悪 く な っ て	4 わ か ら な い	無 回 答	計	1 重 要 で あ る	2 い ど え ち ら か と 重 要 と	3 ふ つ う	4 い ど え ち ら か と 重 要 と な い	5 重 要 で な い	無 回 答	計	重 要 で あ る (1+2)	ふ つ う (3)	重 要 で な い (4+5)	
488	1,164	133	166	64	2,015	1,199	455	282	6	6	67	2,015	1,654	282	12	
24.2	57.8	6.6	8.2	3.2	100.0	59.5	22.6	14.0	0.3	0.3	3.3	100.0	82.1	14.0	0.6	
399	1,015	120	149	54	1,737	1,048	386	237	5	5	56	1,737	1,434	237	10	
23.0	58.4	6.9	8.6	3.1	100.0	60.3	22.2	13.6	0.3	0.3	3.2	100.0	82.6	13.6	0.6	
52	76	7	12	5	152	86	38	21	1	1	5	152	124	21	2	
34.2	50.0	4.6	7.9	3.3	100.0	56.6	25.0	13.8	0.7	0.7	3.3	100.0	81.6	13.8	1.3	
22	53	5	4	5	89	45	19	20	0	0	5	89	64	20	0	
24.7	59.6	5.6	4.5	5.6	100.0	50.6	21.3	22.5	0.0	0.0	5.6	100.0	71.9	22.5	0.0	
15	19	1	1	0	36	20	12	3	0	0	1	36	32	3	0	
41.7	52.8	2.8	2.8	0.0	100.0	55.6	33.3	8.3	0.0	0.0	2.8	100.0	88.9	8.3	0.0	
0	1	0	0	0	1	0	0	1	0	0	0	1	0	1	0	
0.0	100.0	0.0	0.0	0.0	100.0	0.0	0.0	100.0	0.0	0.0	0.0	100.0	0.0	100.0	0.0	
206	536	56	60	20	878	512	220	118	3	5	20	878	732	118	8	
23.5	61.0	6.4	6.8	2.3	100.0	58.3	25.1	13.4	0.3	0.6	2.3	100.0	83.4	13.4	0.9	
273	608	77	103	38	1,099	669	227	158	3	1	41	1,099	896	158	4	
24.8	55.3	7.0	9.4	3.5	100.0	60.9	20.7	14.4	0.3	0.1	3.7	100.0	81.5	14.4	0.4	
9	20	0	3	6	38	18	8	6	0	0	6	38	26	6	0	
23.7	52.6	0.0	7.9	15.8	100.0	47.4	21.1	15.8	0.0	0.0	15.8	100.0	68.4	15.8	0.0	
1	2	0	1	0	4	4	0	0	0	0	0	4	4	0	0	
25.0	50.0	0.0	25.0	0.0	100.0	100.0	0.0	0.0	0.0	0.0	0.0	100.0	100.0	0.0	0.0	
1	33	4	16	1	55	34	12	8	0	0	1	55	46	8	0	
1.8	60.0	7.3	29.1	1.8	100.0	61.8	21.8	14.5	0.0	0.0	1.8	100.0	83.6	14.5	0.0	
16	99	17	32	1	165	91	36	34	0	2	2	165	127	34	2	
9.7	60.0	10.3	19.4	0.6	100.0	55.2	21.8	20.6	0.0	1.2	1.2	100.0	77.0	20.6	1.2	
45	180	28	26	3	282	164	66	48	2	1	1	282	230	48	3	
16.0	63.8	9.9	9.2	1.1	100.0	58.2	23.4	17.0	0.7	0.4	0.4	100.0	81.6	17.0	1.1	
87	222	30	25	8	372	217	88	58	1	1	7	372	305	58	2	
23.4	59.7	8.1	6.7	2.2	100.0	58.3	23.7	15.6	0.3	0.3	1.9	100.0	82.0	15.6	0.5	
116	305	27	37	11	496	287	128	69	1	1	10	496	415	69	2	
23.4	61.5	5.4	7.5	2.2	100.0	57.9	25.8	13.9	0.2	0.2	2.0	100.0	83.7	13.9	0.4	
220	318	27	27	36	628	398	122	64	2	0	42	628	520	64	2	
35.0	50.6	4.3	4.3	5.7	100.0	63.4	19.4	10.2	0.3	0.0	6.7	100.0	82.8	10.2	0.3	
2	5	0	2	4	13	4	3	1	0	1	4	13	7	1	1	
15.4	38.5	0.0	15.4	30.8	100.0	30.8	23.1	7.7	0.0	7.7	30.8	100.0	53.8	7.7	7.7	
13	52	8	28	0	101	49	28	21	0	1	2	101	77	21	1	
12.9	51.5	7.9	27.7	0.0	100.0	48.5	27.7	20.8	0.0	1.0	2.0	100.0	76.2	20.8	1.0	
43	206	30	39	4	322	187	70	59	1	2	3	322	257	59	3	
13.4	64.0	9.3	12.1	1.2	100.0	58.1	21.7	18.3	0.3	0.6	0.9	100.0	79.8	18.3	0.9	
68	219	18	23	8	336	215	68	45	2	0	6	336	283	45	2	
20.2	65.2	5.4	6.8	2.4	100.0	64.0	20.2	13.4	0.6	0.0	1.8	100.0	84.2	13.4	0.6	
360	683	77	73	48	1,241	741	287	156	3	2	52	1,241	1,028	156	5	
29.0	55.0	6.2	5.9	3.9	100.0	59.7	23.1	12.6	0.2	0.2	4.2	100.0	82.8	12.6	0.4	
4	4	0	3	4	15	7	2	1	0	1	4	15	9	1	1	
26.7	26.7	0.0	20.0	26.7	100.0	46.7	13.3	6.7	0.0	6.7	26.7	100.0	60.0	6.7	6.7	
51	50	8	7	5	121	71	26	18	1	0	5	121	97	18	1	
42.1	41.3	6.6	5.8	4.1	100.0	58.7	21.5	14.9	0.8	0.0	4.1	100.0	80.2	14.9	0.8	
37	101	12	12	5	167	107	35	19	0	0	6	167	142	19	0	
22.2	60.5	7.2	7.2	3.0	100.0	64.1	21.0	11.4	0.0	0.0	3.6	100.0	85.0	11.4	0.0	
122	418	54	68	11	673	387	167	102	4	2	11	673	554	102	6	
18.1	62.1	8.0	10.1	1.6	100.0	57.5	24.8	15.2	0.6	0.3	1.6	100.0	82.3	15.2	0.9	
60	127	17	20	5	229	147	44	35	0	0	3	229	191	35	0	
26.2	55.5	7.4	8.7	2.2	100.0	64.2	19.2	15.3	0.0	0.0	1.3	100.0	83.4	15.3	0.0	
2	7	2	4	0	15	12	2	1	0	0	0	15	14	1	0	
13.3	46.7	13.3	26.7	0.0	100.0	80.0	13.3	6.7	0.0	0.0	0.0	100.0	93.3	6.7	0.0	
196	427	35	44	27	729	436	161	98	1	1	32	729	597	98	2	
26.9	58.6	4.8	6.0	3.7	100.0	59.8	22.1	13.4	0.1	0.1	4.4	100.0	81.9	13.4	0.3	
15	34	6	10	3	68	38	17	9	0	2	2	68	55	9	2	
22.1	50.0	8.8	14.7	4.4	100.0	55.9	25.0	13.2	0.0	2.9	2.9	100.0	80.9	13.2	2.9	
8	8	0	2	9	27	8	5	4	0	1	9	27	13	4	1	
29.6	29.6	0.0	7.4	33.3	100.0	29.6	18.5	14.8	0.0	3.7	33.3	100.0	48.1	14.8	3.7	

【問16】下水道が普及し、衛生的で快適な生活が送れていることについて〔下水道〕

区分		項目	現在の満足度										
			1 満足 である	2 いど えち らば ら満 か と あ る	3 ふ つ う	4 いど えち らば ら満 か と あ る	5 不 満 で あ る	6 わ か ら な い	無 回 答	計	満 足 で あ る (1+2)	ふ つ う (3)	不 満 で あ る (4+5)
総数(全市)			661	585	597	50	38	46	38	2,015	1,246	597	88
			32.8	29.0	29.6	2.5	1.9	2.3	1.9	100.0	61.8	29.6	4.4
旧弘前市	市街地		574	503	523	40	29	37	31	1,737	1,077	523	69
			33.0	29.0	30.1	2.3	1.7	2.1	1.8	100.0	62.0	30.1	4.0
	出張所地域		50	45	38	6	8	3	2	152	95	38	14
			32.9	29.6	25.0	3.9	5.3	2.0	1.3	100.0	62.5	25.0	9.2
旧岩木町			23	25	29	4	1	3	4	89	48	29	5
			25.8	28.1	32.6	4.5	1.1	3.4	4.5	100.0	53.9	32.6	5.6
旧相馬村			14	12	6	0	0	3	1	36	26	6	0
			38.9	33.3	16.7	0.0	0.0	8.3	2.8	100.0	72.2	16.7	0.0
不明			0	0	1	0	0	0	0	1	0	1	0
			0.0	0.0	100.0	0.0	0.0	0.0	0.0	100.0	0.0	100.0	0.0
性別	男性		289	250	255	23	17	24	20	878	539	255	40
			32.9	28.5	29.0	2.6	1.9	2.7	2.3	100.0	61.4	29.0	4.6
	女性		361	322	336	27	21	20	12	1,099	683	336	48
			32.8	29.3	30.6	2.5	1.9	1.8	1.1	100.0	62.1	30.6	4.4
	無回答		11	13	6	0	0	2	6	38	24	6	0
			28.9	34.2	15.8	0.0	0.0	5.3	15.8	100.0	63.2	15.8	0.0
年代別	16~19歳		1	1	1	0	1	0	0	4	2	1	1
			25.0	25.0	25.0	0.0	25.0	0.0	0.0	100.0	50.0	25.0	25.0
	20~29歳		16	12	19	1	3	4	0	55	28	19	4
			29.1	21.8	34.5	1.8	5.5	7.3	0.0	100.0	50.9	34.5	7.3
	30~39歳		38	38	72	6	4	7	0	165	76	72	10
			23.0	23.0	43.6	3.6	2.4	4.2	0.0	100.0	46.1	43.6	6.1
	40~49歳		69	75	114	10	1	11	2	282	144	114	11
			24.5	26.6	40.4	3.5	0.4	3.9	0.7	100.0	51.1	40.4	3.9
50~59歳		106	111	132	6	6	7	4	372	217	132	12	
		28.5	29.8	35.5	1.6	1.6	1.9	1.1	100.0	58.3	35.5	3.2	
60~69歳		167	166	131	13	9	5	5	496	333	131	22	
		33.7	33.5	26.4	2.6	1.8	1.0	1.0	100.0	67.1	26.4	4.4	
70歳以上		261	180	126	14	14	10	23	628	441	126	28	
		41.6	28.7	20.1	2.2	2.2	1.6	3.7	100.0	70.2	20.1	4.5	
	無回答		3	2	2	0	0	2	4	13	5	2	0
			23.1	15.4	15.4	0.0	0.0	15.4	30.8	100.0	38.5	15.4	0.0
居住年数	3年未満		25	31	37	0	2	6	0	101	56	37	2
			24.8	30.7	36.6	0.0	2.0	5.9	0.0	100.0	55.4	36.6	2.0
	3~10年未満		78	97	112	8	11	14	2	322	175	112	19
			24.2	30.1	34.8	2.5	3.4	4.3	0.6	100.0	54.3	34.8	5.9
	10~20年未満		102	97	114	12	2	5	4	336	199	114	14
		30.4	28.9	33.9	3.6	0.6	1.5	1.2	100.0	59.2	33.9	4.2	
20年以上		450	357	333	30	23	20	28	1,241	807	333	53	
		36.3	28.8	26.8	2.4	1.9	1.6	2.3	100.0	65.0	26.8	4.3	
	無回答		6	3	1	0	0	1	4	15	9	1	0
			40.0	20.0	6.7	0.0	0.0	6.7	26.7	100.0	60.0	6.7	0.0
職業別	農林漁業		48	36	27	5	2	0	3	121	84	27	7
			39.7	29.8	22.3	4.1	1.7	0.0	2.5	100.0	69.4	22.3	5.8
	自営業・経営者		64	40	45	6	4	7	1	167	104	45	10
			38.3	24.0	26.9	3.6	2.4	4.2	0.6	100.0	62.3	26.9	6.0
	勤め人		180	169	265	21	10	21	7	673	349	265	31
			26.7	25.1	39.4	3.1	1.5	3.1	1.0	100.0	51.9	39.4	4.6
	専業主婦(主夫)		74	81	64	5	2	2	1	229	155	64	7
			32.3	35.4	27.9	2.2	0.9	0.9	0.4	100.0	67.7	27.9	3.1
学生		2	6	3	1	2	1	0	15	8	3	3	
		13.3	40.0	20.0	6.7	13.3	6.7	0.0	100.0	53.3	20.0	20.0	
無職		270	228	174	15	18	10	14	729	498	174	33	
		37.0	31.3	23.9	2.1	2.5	1.4	1.9	100.0	68.3	23.9	4.5	
その他		19	18	22	0	2	3	4	68	37	22	2	
		27.9	26.5	32.4	0.0	2.9	4.4	5.9	100.0	54.4	32.4	2.9	
	無回答		7	8	2	0	0	2	8	27	15	2	0
			25.9	29.6	7.4	0.0	0.0	7.4	29.6	100.0	55.6	7.4	0.0

上段:回答数

下段:構成比

数年前との比較						今後の重要度										
1 良 く い な っ て	2 変 わ ら な い	3 悪 く い な っ て	4 わ か ら な い	無 回 答	計	1 重 要 で あ る	2 い ど え ち ら か と あ る	3 ふ つ う	4 い ど え ち ら か と な い	5 重 要 で な い	無 回 答	計	重 要 で あ る (1+2)	ふ つ う (3)	重 要 で な い (4+5)	
740	1,027	37	144	67	2,015	1,032	508	384	7	9	75	2,015	1,540	384	16	
36.7	51.0	1.8	7.1	3.3	100.0	51.2	25.2	19.1	0.3	0.4	3.7	100.0	76.4	19.1	0.8	
611	917	31	123	55	1,737	900	431	332	6	7	61	1,737	1,331	332	13	
35.2	52.8	1.8	7.1	3.2	100.0	51.8	24.8	19.1	0.3	0.4	3.5	100.0	76.6	19.1	0.7	
75	54	5	12	6	152	77	41	27	0	1	6	152	118	27	1	
49.3	35.5	3.3	7.9	3.9	100.0	50.7	27.0	17.8	0.0	0.7	3.9	100.0	77.6	17.8	0.7	
35	41	1	7	5	89	35	25	21	1	1	6	89	60	21	2	
39.3	46.1	1.1	7.9	5.6	100.0	39.3	28.1	23.6	1.1	1.1	6.7	100.0	67.4	23.6	2.2	
19	14	0	2	1	36	20	11	3	0	0	2	36	31	3	0	
52.8	38.9	0.0	5.6	2.8	100.0	55.6	30.6	8.3	0.0	0.0	5.6	100.0	86.1	8.3	0.0	
0	1	0	0	0	1	0	0	1	0	0	0	1	0	1	0	
0.0	100.0	0.0	0.0	0.0	100.0	0.0	0.0	100.0	0.0	0.0	0.0	100.0	0.0	100.0	0.0	
293	484	14	59	28	878	447	224	169	4	6	28	878	671	169	10	
33.4	55.1	1.6	6.7	3.2	100.0	50.9	25.5	19.2	0.5	0.7	3.2	100.0	76.4	19.2	1.1	
434	528	23	81	33	1,099	568	274	211	3	3	40	1,099	842	211	6	
39.5	48.0	2.1	7.4	3.0	100.0	51.7	24.9	19.2	0.3	0.3	3.6	100.0	76.6	19.2	0.5	
13	15	0	4	6	38	17	10	4	0	0	7	38	27	4	0	
34.2	39.5	0.0	10.5	15.8	100.0	44.7	26.3	10.5	0.0	0.0	18.4	100.0	71.1	10.5	0.0	
0	4	0	0	0	4	3	0	0	1	0	0	4	3	0	1	
0.0	100.0	0.0	0.0	0.0	100.0	75.0	0.0	0.0	25.0	0.0	0.0	100.0	75.0	0.0	25.0	
4	35	2	13	1	55	29	12	13	0	0	1	55	41	13	0	
7.3	63.6	3.6	23.6	1.8	100.0	52.7	21.8	23.6	0.0	0.0	1.8	100.0	74.5	23.6	0.0	
26	104	6	28	1	165	79	40	41	1	2	2	165	119	41	3	
15.8	63.0	3.6	17.0	0.6	100.0	47.9	24.2	24.8	0.6	1.2	1.2	100.0	72.1	24.8	1.8	
74	170	7	27	4	282	117	77	82	3	3	0	282	194	82	6	
26.2	60.3	2.5	9.6	1.4	100.0	41.5	27.3	29.1	1.1	1.1	0.0	100.0	68.8	29.1	2.1	
146	195	4	20	7	372	181	93	88	1	1	8	372	274	88	2	
39.2	52.4	1.1	5.4	1.9	100.0	48.7	25.0	23.7	0.3	0.3	2.2	100.0	73.7	23.7	0.5	
205	247	7	27	10	496	256	144	86	0	1	9	496	400	86	1	
41.3	49.8	1.4	5.4	2.0	100.0	51.6	29.0	17.3	0.0	0.2	1.8	100.0	80.6	17.3	0.2	
282	269	11	26	40	628	364	139	72	1	1	51	628	503	72	2	
44.9	42.8	1.8	4.1	6.4	100.0	58.0	22.1	11.5	0.2	0.2	8.1	100.0	80.1	11.5	0.3	
3	3	0	3	4	13	3	3	2	0	1	4	13	6	2	1	
23.1	23.1	0.0	23.1	30.8	100.0	23.1	23.1	15.4	0.0	7.7	30.8	100.0	46.2	15.4	7.7	
23	52	2	24	0	101	43	29	25	0	2	2	101	72	25	2	
22.8	51.5	2.0	23.8	0.0	100.0	42.6	28.7	24.8	0.0	2.0	2.0	100.0	71.3	24.8	2.0	
71	204	7	37	3	322	155	79	80	4	3	1	322	234	80	7	
22.0	63.4	2.2	11.5	0.9	100.0	48.1	24.5	24.8	1.2	0.9	0.3	100.0	72.7	24.8	2.2	
106	197	4	21	8	336	175	79	74	1	0	7	336	254	74	1	
31.5	58.6	1.2	6.3	2.4	100.0	52.1	23.5	22.0	0.3	0.0	2.1	100.0	75.6	22.0	0.3	
533	572	24	60	52	1,241	653	319	203	2	3	61	1,241	972	203	5	
42.9	46.1	1.9	4.8	4.2	100.0	52.6	25.7	16.4	0.2	0.2	4.9	100.0	78.3	16.4	0.4	
7	2	0	2	4	15	6	2	2	0	1	4	15	8	2	1	
46.7	13.3	0.0	13.3	26.7	100.0	40.0	13.3	13.3	0.0	6.7	26.7	100.0	53.3	13.3	6.7	
62	45	2	5	7	121	57	35	21	1	0	7	121	92	21	1	
51.2	37.2	1.7	4.1	5.8	100.0	47.1	28.9	17.4	0.8	0.0	5.8	100.0	76.0	17.4	0.8	
57	90	2	12	6	167	90	36	34	0	0	7	167	126	34	0	
34.1	53.9	1.2	7.2	3.6	100.0	53.9	21.6	20.4	0.0	0.0	4.2	100.0	75.4	20.4	0.0	
202	386	13	60	12	673	311	177	162	5	4	14	673	488	162	9	
30.0	57.4	1.9	8.9	1.8	100.0	46.2	26.3	24.1	0.7	0.6	2.1	100.0	72.5	24.1	1.3	
91	112	5	16	5	229	126	56	44	0	0	3	229	182	44	0	
39.7	48.9	2.2	7.0	2.2	100.0	55.0	24.5	19.2	0.0	0.0	1.3	100.0	79.5	19.2	0.0	
2	8	1	4	0	15	12	2	1	0	0	0	15	14	1	0	
13.3	53.3	6.7	26.7	0.0	100.0	80.0	13.3	6.7	0.0	0.0	0.0	100.0	93.3	6.7	0.0	
290	363	13	37	26	729	399	185	109	1	2	33	729	584	109	3	
39.8	49.8	1.8	5.1	3.6	100.0	54.7	25.4	15.0	0.1	0.3	4.5	100.0	80.1	15.0	0.4	
27	27	3	7	4	68	35	13	15	0	2	3	68	48	15	2	
39.7	39.7	4.4	10.3	5.9	100.0	51.5	19.1	22.1	0.0	2.9	4.4	100.0	70.6	22.1	2.9	
10	6	0	3	8	27	8	6	3	0	1	9	27	14	3	1	
37.0	22.2	0.0	11.1	29.6	100.0	29.6	22.2	11.1	0.0	3.7	33.3	100.0	51.9	11.1	3.7	

【問17】市が行っている街なかカラス対策について〔カラス対策〕

区分		項目	現在の満足度										
			1 満足 である	2 いど えち らば ら満 か と 足 と	3 ふ つ う	4 いど えち らば ら満 か と	5 不 満 で あ る	6 わ か ら な い	無 回 答	計	満 足 で あ る (1+2)	ふ つ う (3)	不 満 で あ る (4+5)
総数(全市)			49	209	628	432	410	245	42	2,015	258	628	842
			2.4	10.4	31.2	21.4	20.3	12.2	2.1	100.0	12.8	31.2	41.8
旧弘前市	市街地		38	195	518	390	361	199	36	1,737	233	518	751
			2.2	11.2	29.8	22.5	20.8	11.5	2.1	100.0	13.4	29.8	43.2
	出張所地域		7	9	51	25	26	32	2	152	16	51	51
			4.6	5.9	33.6	16.4	17.1	21.1	1.3	100.0	10.5	33.6	33.6
旧岩木町			4	4	41	11	17	8	4	89	8	41	28
			4.5	4.5	46.1	12.4	19.1	9.0	4.5	100.0	9.0	46.1	31.5
旧相馬村			0	1	17	6	6	6	0	36	1	17	12
			0.0	2.8	47.2	16.7	16.7	16.7	0.0	100.0	2.8	47.2	33.3
不明			0	0	1	0	0	0	0	1	0	1	0
			0.0	0.0	100.0	0.0	0.0	0.0	0.0	100.0	0.0	100.0	0.0
性別	男性		22	104	255	200	207	77	13	878	126	255	407
			2.5	11.8	29.0	22.8	23.6	8.8	1.5	100.0	14.4	29.0	46.4
	女性		26	101	364	225	197	163	23	1,099	127	364	422
			2.4	9.2	33.1	20.5	17.9	14.8	2.1	100.0	11.6	33.1	38.4
	無回答		1	4	9	7	6	5	6	38	5	9	13
			2.6	10.5	23.7	18.4	15.8	13.2	15.8	100.0	13.2	23.7	34.2
年代別	16~19歳		0	0	1	1	2	0	0	4	0	1	3
			0.0	0.0	25.0	25.0	50.0	0.0	0.0	100.0	0.0	25.0	75.0
	20~29歳		0	3	21	8	12	10	1	55	3	21	20
			0.0	5.5	38.2	14.5	21.8	18.2	1.8	100.0	5.5	38.2	36.4
	30~39歳		3	14	45	33	45	25	0	165	17	45	78
			1.8	8.5	27.3	20.0	27.3	15.2	0.0	100.0	10.3	27.3	47.3
	40~49歳		5	25	91	64	53	41	3	282	30	91	117
			1.8	8.9	32.3	22.7	18.8	14.5	1.1	100.0	10.6	32.3	41.5
50~59歳		5	30	119	90	82	41	5	372	35	119	172	
		1.3	8.1	32.0	24.2	22.0	11.0	1.3	100.0	9.4	32.0	46.2	
60~69歳		13	51	156	109	104	57	6	496	64	156	213	
		2.6	10.3	31.5	22.0	21.0	11.5	1.2	100.0	12.9	31.5	42.9	
70歳以上		23	85	191	126	111	69	23	628	108	191	237	
		3.7	13.5	30.4	20.1	17.7	11.0	3.7	100.0	17.2	30.4	37.7	
	無回答		0	1	4	1	1	2	4	13	1	4	2
			0.0	7.7	30.8	7.7	7.7	15.4	30.8	100.0	7.7	30.8	15.4
居住年数	3年未満		1	7	33	18	24	17	1	101	8	33	42
			1.0	6.9	32.7	17.8	23.8	16.8	1.0	100.0	7.9	32.7	41.6
	3~10年未満		8	35	103	63	63	46	4	322	43	103	126
			2.5	10.9	32.0	19.6	19.6	14.3	1.2	100.0	13.4	32.0	39.1
	10~20年未満		4	41	97	83	67	40	4	336	45	97	150
		1.2	12.2	28.9	24.7	19.9	11.9	1.2	100.0	13.4	28.9	44.6	
20年以上		36	124	392	266	253	141	29	1,241	160	392	519	
		2.9	10.0	31.6	21.4	20.4	11.4	2.3	100.0	12.9	31.6	41.8	
	無回答		0	2	3	2	3	1	4	15	2	3	5
			0.0	13.3	20.0	13.3	20.0	6.7	26.7	100.0	13.3	20.0	33.3
職業別	農林漁業		7	10	42	25	21	15	1	121	17	42	46
			5.8	8.3	34.7	20.7	17.4	12.4	0.8	100.0	14.0	34.7	38.0
	自営業・経営者		6	16	49	36	35	24	1	167	22	49	71
			3.6	9.6	29.3	21.6	21.0	14.4	0.6	100.0	13.2	29.3	42.5
	勤め人		11	64	203	151	158	78	8	673	75	203	309
			1.6	9.5	30.2	22.4	23.5	11.6	1.2	100.0	11.1	30.2	45.9
	専業主婦(主夫)		1	18	83	54	41	30	2	229	19	83	95
			0.4	7.9	36.2	23.6	17.9	13.1	0.9	100.0	8.3	36.2	41.5
学生		0	1	6	1	5	1	1	15	1	6	6	
		0.0	6.7	40.0	6.7	33.3	6.7	6.7	100.0	6.7	40.0	40.0	
無職		20	90	221	158	138	84	18	729	110	221	296	
		2.7	12.3	30.3	21.7	18.9	11.5	2.5	100.0	15.1	30.3	40.6	
その他		2	8	22	8	16	10	2	68	10	22	24	
		2.9	11.8	32.4	11.8	23.5	14.7	2.9	100.0	14.7	32.4	35.3	
	無回答		2	3	5	2	2	4	9	27	5	5	4
			7.4	11.1	18.5	7.4	7.4	14.8	33.3	100.0	18.5	18.5	14.8

数年前との比較						今後の重要度										
1 良 く な っ て	2 変 わ ら な い	3 悪 く な っ て	4 わ か ら な い	無 回 答	計	1 重 要 で あ る	2 い ど え ち ら か と あ る	3 ふ つ う	4 い ど え ち ら か と な い	5 重 要 で な い	無 回 答	計	重 要 で あ る (1+2)	ふ つ う (3)	重 要 で な い (4+5)	
313	970	333	336	63	2,015	757	725	405	30	22	76	2,015	1,482	405	52	
15.5	48.1	16.5	16.7	3.1	100.0	37.6	36.0	20.1	1.5	1.1	3.8	100.0	73.5	20.1	2.6	
283	825	298	279	52	1,737	666	632	330	28	17	64	1,737	1,298	330	45	
16.3	47.5	17.2	16.1	3.0	100.0	38.3	36.4	19.0	1.6	1.0	3.7	100.0	74.7	19.0	2.6	
18	69	21	38	6	152	51	52	37	2	4	6	152	103	37	6	
11.8	45.4	13.8	25.0	3.9	100.0	33.6	34.2	24.3	1.3	2.6	3.9	100.0	67.8	24.3	3.9	
10	50	10	14	5	89	29	28	26	0	1	5	89	57	26	1	
11.2	56.2	11.2	15.7	5.6	100.0	32.6	31.5	29.2	0.0	1.1	5.6	100.0	64.0	29.2	1.1	
2	25	4	5	0	36	11	13	11	0	0	1	36	24	11	0	
5.6	69.4	11.1	13.9	0.0	100.0	30.6	36.1	30.6	0.0	0.0	2.8	100.0	66.7	30.6	0.0	
0	1	0	0	0	1	0	0	1	0	0	0	1	0	1	0	
0.0	100.0	0.0	0.0	0.0	100.0	0.0	0.0	100.0	0.0	0.0	0.0	100.0	0.0	100.0	0.0	
134	435	178	111	20	878	327	320	183	12	11	25	878	647	183	23	
15.3	49.5	20.3	12.6	2.3	100.0	37.2	36.4	20.8	1.4	1.3	2.8	100.0	73.7	20.8	2.6	
174	519	150	219	37	1,099	414	397	215	18	11	44	1,099	811	215	29	
15.8	47.2	13.6	19.9	3.4	100.0	37.7	36.1	19.6	1.6	1.0	4.0	100.0	73.8	19.6	2.6	
5	16	5	6	6	38	16	8	7	0	0	7	38	24	7	0	
13.2	42.1	13.2	15.8	15.8	100.0	42.1	21.1	18.4	0.0	0.0	18.4	100.0	63.2	18.4	0.0	
0	2	1	1	0	4	3	0	1	0	0	0	4	3	1	0	
0.0	50.0	25.0	25.0	0.0	100.0	75.0	0.0	25.0	0.0	0.0	0.0	100.0	75.0	25.0	0.0	
2	27	10	15	1	55	16	21	14	0	2	2	55	37	14	2	
3.6	49.1	18.2	27.3	1.8	100.0	29.1	38.2	25.5	0.0	3.6	3.6	100.0	67.3	25.5	3.6	
19	68	36	40	2	165	55	57	43	2	5	3	165	112	43	7	
11.5	41.2	21.8	24.2	1.2	100.0	33.3	34.5	26.1	1.2	3.0	1.8	100.0	67.9	26.1	4.2	
41	128	51	58	4	282	111	82	78	5	3	3	282	193	78	8	
14.5	45.4	18.1	20.6	1.4	100.0	39.4	29.1	27.7	1.8	1.1	1.1	100.0	68.4	27.7	2.8	
59	193	60	53	7	372	135	152	69	8	1	7	372	287	69	9	
15.9	51.9	16.1	14.2	1.9	100.0	36.3	40.9	18.5	2.2	0.3	1.9	100.0	77.2	18.5	2.4	
65	255	88	78	10	496	195	177	101	8	2	13	496	372	101	10	
13.1	51.4	17.7	15.7	2.0	100.0	39.3	35.7	20.4	1.6	0.4	2.6	100.0	75.0	20.4	2.0	
124	294	87	88	35	628	240	232	97	7	8	44	628	472	97	15	
19.7	46.8	13.9	14.0	5.6	100.0	38.2	36.9	15.4	1.1	1.3	7.0	100.0	75.2	15.4	2.4	
3	3	0	3	4	13	2	4	2	0	1	4	13	6	2	1	
23.1	23.1	0.0	23.1	30.8	100.0	15.4	30.8	15.4	0.0	7.7	30.8	100.0	46.2	15.4	7.7	
9	34	19	39	0	101	32	36	23	2	4	4	101	68	23	6	
8.9	33.7	18.8	38.6	0.0	100.0	31.7	35.6	22.8	2.0	4.0	4.0	100.0	67.3	22.8	5.9	
46	145	49	76	6	322	111	127	75	1	3	5	322	238	75	4	
14.3	45.0	15.2	23.6	1.9	100.0	34.5	39.4	23.3	0.3	0.9	1.6	100.0	73.9	23.3	1.2	
53	181	50	47	5	336	130	113	77	8	2	6	336	243	77	10	
15.8	53.9	14.9	14.0	1.5	100.0	38.7	33.6	22.9	2.4	0.6	1.8	100.0	72.3	22.9	3.0	
202	604	215	172	48	1,241	478	447	228	19	12	57	1,241	925	228	31	
16.3	48.7	17.3	13.9	3.9	100.0	38.5	36.0	18.4	1.5	1.0	4.6	100.0	74.5	18.4	2.5	
3	6	0	2	4	15	6	2	2	0	1	4	15	8	2	1	
20.0	40.0	0.0	13.3	26.7	100.0	40.0	13.3	13.3	0.0	6.7	26.7	100.0	53.3	13.3	6.7	
17	66	19	16	3	121	40	43	32	3	0	3	121	83	32	3	
14.0	54.5	15.7	13.2	2.5	100.0	33.1	35.5	26.4	2.5	0.0	2.5	100.0	68.6	26.4	2.5	
27	87	26	23	4	167	66	55	33	7	1	5	167	121	33	8	
16.2	52.1	15.6	13.8	2.4	100.0	39.5	32.9	19.8	4.2	0.6	3.0	100.0	72.5	19.8	4.8	
105	306	128	120	14	673	239	259	146	9	5	15	673	498	146	14	
15.6	45.5	19.0	17.8	2.1	100.0	35.5	38.5	21.7	1.3	0.7	2.2	100.0	74.0	21.7	2.1	
32	114	36	43	4	229	90	82	52	2	1	2	229	172	52	3	
14.0	49.8	15.7	18.8	1.7	100.0	39.3	35.8	22.7	0.9	0.4	0.9	100.0	75.1	22.7	1.3	
1	7	3	4	0	15	7	5	2	0	0	1	15	12	2	0	
6.7	46.7	20.0	26.7	0.0	100.0	46.7	33.3	13.3	0.0	0.0	6.7	100.0	80.0	13.3	0.0	
118	363	107	114	27	729	283	263	125	9	10	39	729	546	125	19	
16.2	49.8	14.7	15.6	3.7	100.0	38.8	36.1	17.1	1.2	1.4	5.3	100.0	74.9	17.1	2.6	
10	29	14	13	2	68	31	19	13	1	2	2	68	50	13	3	
14.7	42.6	20.6	19.1	2.9	100.0	45.6	27.9	19.1	1.5	2.9	2.9	100.0	73.5	19.1	4.4	
3	9	1	5	9	27	8	2	5	0	3	9	27	10	5	3	
11.1	33.3	3.7	18.5	33.3	100.0	29.6	7.4	18.5	0.0	11.1	33.3	100.0	37.0	18.5	11.1	

【問18】子育て支援について〔子育て環境〕

区分		項目	現在の満足度										
			1 満足 である	2 いど えち らば ら満 か と あ る	3 ふ つ う	4 いど えち らば ら満 か と あ る	5 不 満 で あ る	6 わ か ら な い	無 回 答	計	満 足 で あ る (1+2)	ふ つ う (3)	不 満 で あ る (4+5)
総数(全市)			72	304	848	125	89	495	82	2,015	376	848	214
			3.6	15.1	42.1	6.2	4.4	24.6	4.1	100.0	18.7	42.1	10.6
旧弘前市	市街地		57	263	731	96	74	444	72	1,737	320	731	170
			3.3	15.1	42.1	5.5	4.3	25.6	4.1	100.0	18.4	42.1	9.8
	出張所地域		9	20	64	14	9	32	4	152	29	64	23
			5.9	13.2	42.1	9.2	5.9	21.1	2.6	100.0	19.1	42.1	15.1
旧岩木町			5	15	33	11	4	15	6	89	20	33	15
			5.6	16.9	37.1	12.4	4.5	16.9	6.7	100.0	22.5	37.1	16.9
旧相馬村			1	6	20	3	2	4	0	36	7	20	5
			2.8	16.7	55.6	8.3	5.6	11.1	0.0	100.0	19.4	55.6	13.9
不明			0	0	0	1	0	0	0	1	0	0	1
			0.0	0.0	0.0	100.0	0.0	0.0	0.0	100.0	0.0	0.0	100.0
性別	男性		25	149	381	41	43	204	35	878	174	381	84
			2.8	17.0	43.4	4.7	4.9	23.2	4.0	100.0	19.8	43.4	9.6
	女性		46	152	455	82	46	281	37	1,099	198	455	128
			4.2	13.8	41.4	7.5	4.2	25.6	3.4	100.0	18.0	41.4	11.6
	無回答		1	3	12	2	0	10	10	38	4	12	2
			2.6	7.9	31.6	5.3	0.0	26.3	26.3	100.0	10.5	31.6	5.3
年代別	16~19歳		0	0	0	0	1	3	0	4	0	0	1
			0.0	0.0	0.0	0.0	25.0	75.0	0.0	100.0	0.0	0.0	25.0
	20~29歳		0	2	12	6	4	31	0	55	2	12	10
			0.0	3.6	21.8	10.9	7.3	56.4	0.0	100.0	3.6	21.8	18.2
	30~39歳		5	20	51	23	27	37	2	165	25	51	50
			3.0	12.1	30.9	13.9	16.4	22.4	1.2	100.0	15.2	30.9	30.3
	40~49歳		6	36	115	38	27	58	2	282	42	115	65
			2.1	12.8	40.8	13.5	9.6	20.6	0.7	100.0	14.9	40.8	23.0
50~59歳		6	54	178	23	13	91	7	372	60	178	36	
		1.6	14.5	47.8	6.2	3.5	24.5	1.9	100.0	16.1	47.8	9.7	
60~69歳		19	72	242	22	9	115	17	496	91	242	31	
		3.8	14.5	48.8	4.4	1.8	23.2	3.4	100.0	18.3	48.8	6.3	
70歳以上		36	120	246	13	8	155	50	628	156	246	21	
		5.7	19.1	39.2	2.1	1.3	24.7	8.0	100.0	24.8	39.2	3.3	
	無回答		0	0	4	0	0	5	4	13	0	4	0
			0.0	0.0	30.8	0.0	0.0	38.5	30.8	100.0	0.0	30.8	0.0
居住年数	3年未満		4	13	30	11	11	31	1	101	17	30	22
			4.0	12.9	29.7	10.9	10.9	30.7	1.0	100.0	16.8	29.7	21.8
	3~10年未満		8	41	125	27	24	89	8	322	49	125	51
			2.5	12.7	38.8	8.4	7.5	27.6	2.5	100.0	15.2	38.8	15.8
	10~20年未満		6	56	146	21	18	82	7	336	62	146	39
		1.8	16.7	43.5	6.3	5.4	24.4	2.1	100.0	18.5	43.5	11.6	
20年以上		54	192	544	66	35	288	62	1,241	246	544	101	
		4.4	15.5	43.8	5.3	2.8	23.2	5.0	100.0	19.8	43.8	8.1	
	無回答		0	2	3	0	1	5	4	15	2	3	1
			0.0	13.3	20.0	0.0	6.7	33.3	26.7	100.0	13.3	20.0	6.7
職業別	農林漁業		7	24	59	5	4	18	4	121	31	59	9
			5.8	19.8	48.8	4.1	3.3	14.9	3.3	100.0	25.6	48.8	7.4
	自営業・経営者		7	26	74	10	6	40	4	167	33	74	16
			4.2	15.6	44.3	6.0	3.6	24.0	2.4	100.0	19.8	44.3	9.6
	勤め人		19	89	289	66	53	146	11	673	108	289	119
			2.8	13.2	42.9	9.8	7.9	21.7	1.6	100.0	16.0	42.9	17.7
	専業主婦(主夫)		7	37	100	15	10	52	8	229	44	100	25
			3.1	16.2	43.7	6.6	4.4	22.7	3.5	100.0	19.2	43.7	10.9
学生		0	1	2	1	0	11	0	15	1	2	1	
		0.0	6.7	13.3	6.7	0.0	73.3	0.0	100.0	6.7	13.3	6.7	
無職		26	119	301	27	11	202	43	729	145	301	38	
		3.6	16.3	41.3	3.7	1.5	27.7	5.9	100.0	19.9	41.3	5.2	
その他		5	6	23	2	6	20	6	68	11	23	8	
		7.4	8.8	33.8	2.9	8.8	29.4	8.8	100.0	16.2	33.8	11.8	
	無回答		2	2	6	0	0	9	8	27	4	6	0
			7.4	7.4	22.2	0.0	0.0	33.3	29.6	100.0	14.8	22.2	0.0

上段:回答数

下段:構成比

数年前との比較						今後の重要度										
1 良 く な っ て	2 変 わ ら な い	3 悪 く な っ て	4 わ か ら な い	無 回 答	計	1 重 要 で あ る	2 い ど え ち ら か と あ る	3 ふ つ う	4 い ど え ち ら か と な い	5 重 要 で な い	無 回 答	計	重 要 で あ る (1+2)	ふ つ う (3)	重 要 で な い (4+5)	
312	884	57	654	108	2,015	889	570	377	21	40	118	2,015	1,459	377	61	
15.5	43.9	2.8	32.5	5.4	100.0	44.1	28.3	18.7	1.0	2.0	5.9	100.0	72.4	18.7	3.0	
266	751	47	580	93	1,737	764	489	329	21	33	101	1,737	1,253	329	54	
15.3	43.2	2.7	33.4	5.4	100.0	44.0	28.2	18.9	1.2	1.9	5.8	100.0	72.1	18.9	3.1	
27	66	6	46	7	152	72	42	27	0	3	8	152	114	27	3	
17.8	43.4	3.9	30.3	4.6	100.0	47.4	27.6	17.8	0.0	2.0	5.3	100.0	75.0	17.8	2.0	
13	43	4	21	8	89	39	27	13	0	2	8	89	66	13	2	
14.6	48.3	4.5	23.6	9.0	100.0	43.8	30.3	14.6	0.0	2.2	9.0	100.0	74.2	14.6	2.2	
6	23	0	7	0	36	14	12	7	0	2	1	36	26	7	2	
16.7	63.9	0.0	19.4	0.0	100.0	38.9	33.3	19.4	0.0	5.6	2.8	100.0	72.2	19.4	5.6	
0	1	0	0	0	1	0	0	1	0	0	0	1	0	1	0	
0.0	100.0	0.0	0.0	0.0	100.0	0.0	0.0	100.0	0.0	0.0	0.0	100.0	0.0	100.0	0.0	
124	423	26	257	48	878	367	267	162	9	22	51	878	634	162	31	
14.1	48.2	3.0	29.3	5.5	100.0	41.8	30.4	18.5	1.0	2.5	5.8	100.0	72.2	18.5	3.5	
187	448	31	384	49	1,099	515	295	204	12	17	56	1,099	810	204	29	
17.0	40.8	2.8	34.9	4.5	100.0	46.9	26.8	18.6	1.1	1.5	5.1	100.0	73.7	18.6	2.6	
1	13	0	13	11	38	7	8	11	0	1	11	38	15	11	1	
2.6	34.2	0.0	34.2	28.9	100.0	18.4	21.1	28.9	0.0	2.6	28.9	100.0	39.5	28.9	2.6	
0	0	0	4	0	4	1	2	0	0	1	0	4	3	0	1	
0.0	0.0	0.0	100.0	0.0	100.0	25.0	50.0	0.0	0.0	25.0	0.0	100.0	75.0	0.0	25.0	
2	13	3	35	2	55	28	14	9	1	1	2	55	42	9	2	
3.6	23.6	5.5	63.6	3.6	100.0	50.9	25.5	16.4	1.8	1.8	3.6	100.0	76.4	16.4	3.6	
22	63	10	65	5	165	108	34	18	0	2	3	165	142	18	2	
13.3	38.2	6.1	39.4	3.0	100.0	65.5	20.6	10.9	0.0	1.2	1.8	100.0	86.1	10.9	1.2	
38	136	21	83	4	282	136	80	50	7	5	4	282	216	50	12	
13.5	48.2	7.4	29.4	1.4	100.0	48.2	28.4	17.7	2.5	1.8	1.4	100.0	76.6	17.7	4.3	
59	175	9	119	10	372	154	109	87	6	7	9	372	263	87	13	
15.9	47.0	2.4	32.0	2.7	100.0	41.4	29.3	23.4	1.6	1.9	2.4	100.0	70.7	23.4	3.5	
80	235	4	156	21	496	192	164	107	5	6	22	496	356	107	11	
16.1	47.4	0.8	31.5	4.2	100.0	38.7	33.1	21.6	1.0	1.2	4.4	100.0	71.8	21.6	2.2	
111	260	10	185	62	628	268	164	103	2	17	74	628	432	103	19	
17.7	41.4	1.6	29.5	9.9	100.0	42.7	26.1	16.4	0.3	2.7	11.8	100.0	68.8	16.4	3.0	
0	2	0	7	4	13	2	3	3	0	1	4	13	5	3	1	
0.0	15.4	0.0	53.8	30.8	100.0	15.4	23.1	23.1	0.0	7.7	30.8	100.0	38.5	23.1	7.7	
10	34	6	48	3	101	45	27	16	5	5	3	101	72	16	10	
9.9	33.7	5.9	47.5	3.0	100.0	44.6	26.7	15.8	5.0	5.0	3.0	100.0	71.3	15.8	9.9	
42	124	14	132	10	322	165	77	62	4	4	10	322	242	62	8	
13.0	38.5	4.3	41.0	3.1	100.0	51.2	23.9	19.3	1.2	1.2	3.1	100.0	75.2	19.3	2.5	
40	180	11	95	10	336	151	109	58	2	6	10	336	260	58	8	
11.9	53.6	3.3	28.3	3.0	100.0	44.9	32.4	17.3	0.6	1.8	3.0	100.0	77.4	17.3	2.4	
219	543	26	372	81	1,241	522	355	239	10	24	91	1,241	877	239	34	
17.6	43.8	2.1	30.0	6.5	100.0	42.1	28.6	19.3	0.8	1.9	7.3	100.0	70.7	19.3	2.7	
1	3	0	7	4	15	6	2	2	0	1	4	15	8	2	1	
6.7	20.0	0.0	46.7	26.7	100.0	40.0	13.3	13.3	0.0	6.7	26.7	100.0	53.3	13.3	6.7	
27	64	1	23	6	121	52	36	22	1	4	6	121	88	22	5	
22.3	52.9	0.8	19.0	5.0	100.0	43.0	29.8	18.2	0.8	3.3	5.0	100.0	72.7	18.2	4.1	
27	80	5	48	7	167	70	50	30	3	4	10	167	120	30	7	
16.2	47.9	3.0	28.7	4.2	100.0	41.9	29.9	18.0	1.8	2.4	6.0	100.0	71.9	18.0	4.2	
101	306	35	212	19	673	332	181	124	10	8	18	673	513	124	18	
15.0	45.5	5.2	31.5	2.8	100.0	49.3	26.9	18.4	1.5	1.2	2.7	100.0	76.2	18.4	2.7	
42	92	5	79	11	229	95	76	46	0	1	11	229	171	46	1	
18.3	40.2	2.2	34.5	4.8	100.0	41.5	33.2	20.1	0.0	0.4	4.8	100.0	74.7	20.1	0.4	
1	2	0	12	0	15	7	6	1	0	1	0	15	13	1	1	
6.7	13.3	0.0	80.0	0.0	100.0	46.7	40.0	6.7	0.0	6.7	0.0	100.0	86.7	6.7	6.7	
103	317	9	248	52	729	296	211	138	8	16	60	729	507	138	24	
14.1	43.5	1.2	34.0	7.1	100.0	40.6	28.9	18.9	1.1	2.2	8.2	100.0	69.5	18.9	3.3	
9	26	3	23	7	68	35	11	12	0	4	6	68	46	12	4	
13.2	38.2	4.4	33.8	10.3	100.0	51.5	16.2	17.6	0.0	5.9	8.8	100.0	67.6	17.6	5.9	
3	5	0	11	8	27	8	3	6	0	2	8	27	11	6	2	
11.1	18.5	0.0	40.7	29.6	100.0	29.6	11.1	22.2	0.0	7.4	29.6	100.0	40.7	22.2	7.4	

【問19】放課後児童健全育成事業(なかよし会・クラブ)(※)について〔放課後対策〕

区分		項目	現在の満足度										
			1 満足 である	2 いど えち らば ら満 か と あ る	3 ふ つ う	4 いど えち らば ら満 か と あ る	5 不 満 で あ る	6 わ か ら な い	無 回 答	計	満 足 で あ る (1+2)	ふ つ う (3)	不 満 で あ る (4+5)
総数(全市)			109	312	702	93	58	646	95	2,015	421	702	151
			5.4	15.5	34.8	4.6	2.9	32.1	4.7	100.0	20.9	34.8	7.5
旧弘前市	市街地		82	259	611	78	49	577	81	1,737	341	611	127
			4.7	14.9	35.2	4.5	2.8	33.2	4.7	100.0	19.6	35.2	7.3
	出張所地域		17	24	51	7	3	44	6	152	41	51	10
			11.2	15.8	33.6	4.6	2.0	28.9	3.9	100.0	27.0	33.6	6.6
旧岩木町			7	21	25	5	4	20	7	89	28	25	9
			7.9	23.6	28.1	5.6	4.5	22.5	7.9	100.0	31.5	28.1	10.1
旧相馬村			3	8	15	2	2	5	1	36	11	15	4
			8.3	22.2	41.7	5.6	5.6	13.9	2.8	100.0	30.6	41.7	11.1
不明			0	0	0	1	0	0	0	1	0	0	1
			0.0	0.0	0.0	100.0	0.0	0.0	0.0	100.0	0.0	0.0	100.0
性別	男性		35	152	323	30	21	279	38	878	187	323	51
			4.0	17.3	36.8	3.4	2.4	31.8	4.3	100.0	21.3	36.8	5.8
	女性		73	155	368	62	37	358	46	1,099	228	368	99
			6.6	14.1	33.5	5.6	3.4	32.6	4.2	100.0	20.7	33.5	9.0
	無回答		1	5	11	1	0	9	11	38	6	11	1
			2.6	13.2	28.9	2.6	0.0	23.7	28.9	100.0	15.8	28.9	2.6
年代別	16~19歳		0	1	1	0	0	2	0	4	1	1	0
			0.0	25.0	25.0	0.0	0.0	50.0	0.0	100.0	25.0	25.0	0.0
	20~29歳		0	2	13	3	3	34	0	55	2	13	6
			0.0	3.6	23.6	5.5	5.5	61.8	0.0	100.0	3.6	23.6	10.9
	30~39歳		12	9	45	17	17	64	1	165	21	45	34
			7.3	5.5	27.3	10.3	10.3	38.8	0.6	100.0	12.7	27.3	20.6
	40~49歳		12	41	106	23	15	83	2	282	53	106	38
			4.3	14.5	37.6	8.2	5.3	29.4	0.7	100.0	18.8	37.6	13.5
50~59歳		11	65	148	16	10	113	9	372	76	148	26	
		3.0	17.5	39.8	4.3	2.7	30.4	2.4	100.0	20.4	39.8	7.0	
60~69歳		36	82	178	21	3	154	22	496	118	178	24	
		7.3	16.5	35.9	4.2	0.6	31.0	4.4	100.0	23.8	35.9	4.8	
70歳以上		38	111	208	13	10	191	57	628	149	208	23	
		6.1	17.7	33.1	2.1	1.6	30.4	9.1	100.0	23.7	33.1	3.7	
	無回答		0	1	3	0	0	5	4	13	1	3	0
			0.0	7.7	23.1	0.0	0.0	38.5	30.8	100.0	7.7	23.1	0.0
居住年数	3年未満		8	8	29	3	6	46	1	101	16	29	9
			7.9	7.9	28.7	3.0	5.9	45.5	1.0	100.0	15.8	28.7	8.9
	3~10年未満		15	43	100	17	13	126	8	322	58	100	30
			4.7	13.4	31.1	5.3	4.0	39.1	2.5	100.0	18.0	31.1	9.3
	10~20年未満		13	52	118	24	12	105	12	336	65	118	36
		3.9	15.5	35.1	7.1	3.6	31.3	3.6	100.0	19.3	35.1	10.7	
20年以上		73	206	452	49	26	365	70	1,241	279	452	75	
		5.9	16.6	36.4	3.9	2.1	29.4	5.6	100.0	22.5	36.4	6.0	
	無回答		0	3	3	0	1	4	4	15	3	3	1
			0.0	20.0	20.0	0.0	6.7	26.7	26.7	100.0	20.0	20.0	6.7
職業別	農林漁業		15	36	36	5	0	25	4	121	51	36	5
			12.4	29.8	29.8	4.1	0.0	20.7	3.3	100.0	42.1	29.8	4.1
	自営業・経営者		8	26	64	5	2	57	5	167	34	64	7
			4.8	15.6	38.3	3.0	1.2	34.1	3.0	100.0	20.4	38.3	4.2
	勤め人		31	92	250	42	34	212	12	673	123	250	76
			4.6	13.7	37.1	6.2	5.1	31.5	1.8	100.0	18.3	37.1	11.3
	専業主婦(主夫)		18	37	79	11	4	73	7	229	55	79	15
			7.9	16.2	34.5	4.8	1.7	31.9	3.1	100.0	24.0	34.5	6.6
学生		0	2	3	0	0	10	0	15	2	3	0	
		0.0	13.3	20.0	0.0	0.0	66.7	0.0	100.0	13.3	20.0	0.0	
無職		36	107	246	30	13	245	52	729	143	246	43	
		4.9	14.7	33.7	4.1	1.8	33.6	7.1	100.0	19.6	33.7	5.9	
その他		1	11	23	2	5	17	9	68	12	23	7	
		1.5	16.2	33.8	2.9	7.4	25.0	13.2	100.0	17.6	33.8	10.3	
	無回答		2	3	5	0	0	9	8	27	5	5	0
			7.4	11.1	18.5	0.0	0.0	33.3	29.6	100.0	18.5	18.5	0.0

上段:回答数

下段:構成比

数年前との比較						今後の重要度									
1 良 く な っ て	2 変 わ ら な い	3 悪 く な っ て	4 わ か ら な い	無 回 答	計	1 重 要 で あ る	2 い ど え ち ら か と で ば ら い	3 ふ つ う	4 い ど え ち ら か と で ば ら い	5 重 要 で な い	無 回 答	計	重 要 で あ る (1+2)	ふ つ う (3)	重 要 で な い (4+5)
363	730	43	762	117	2,015	802	580	420	24	60	129	2,015	1,382	420	84
18.0	36.2	2.1	37.8	5.8	100.0	39.8	28.8	20.8	1.2	3.0	6.4	100.0	68.6	20.8	4.2
290	629	37	683	98	1,737	682	510	361	24	53	107	1,737	1,192	361	77
16.7	36.2	2.1	39.3	5.6	100.0	39.3	29.4	20.8	1.4	3.1	6.2	100.0	68.6	20.8	4.4
38	52	3	50	9	152	67	39	30	0	5	11	152	106	30	5
25.0	34.2	2.0	32.9	5.9	100.0	44.1	25.7	19.7	0.0	3.3	7.2	100.0	69.7	19.7	3.3
22	32	2	24	9	89	39	23	17	0	1	9	89	62	17	1
24.7	36.0	2.2	27.0	10.1	100.0	43.8	25.8	19.1	0.0	1.1	10.1	100.0	69.7	19.1	1.1
13	16	1	5	1	36	14	8	11	0	1	2	36	22	11	1
36.1	44.4	2.8	13.9	2.8	100.0	38.9	22.2	30.6	0.0	2.8	5.6	100.0	61.1	30.6	2.8
0	1	0	0	0	1	0	0	1	0	0	0	1	0	1	0
0.0	100.0	0.0	0.0	0.0	100.0	0.0	0.0	100.0	0.0	0.0	0.0	100.0	0.0	100.0	0.0
146	350	20	316	46	878	316	266	198	13	33	52	878	582	198	46
16.6	39.9	2.3	36.0	5.2	100.0	36.0	30.3	22.6	1.5	3.8	5.9	100.0	66.3	22.6	5.2
213	370	23	434	59	1,099	481	301	215	11	27	64	1,099	782	215	38
19.4	33.7	2.1	39.5	5.4	100.0	43.8	27.4	19.6	1.0	2.5	5.8	100.0	71.2	19.6	3.5
4	10	0	12	12	38	5	13	7	0	0	13	38	18	7	0
10.5	26.3	0.0	31.6	31.6	100.0	13.2	34.2	18.4	0.0	0.0	34.2	100.0	47.4	18.4	0.0
0	1	0	3	0	4	1	0	1	1	1	0	4	1	1	2
0.0	25.0	0.0	75.0	0.0	100.0	25.0	0.0	25.0	25.0	25.0	0.0	100.0	25.0	25.0	50.0
2	11	2	39	1	55	20	18	14	0	2	1	55	38	14	2
3.6	20.0	3.6	70.9	1.8	100.0	36.4	32.7	25.5	0.0	3.6	1.8	100.0	69.1	25.5	3.6
21	46	10	84	4	165	91	41	24	0	6	3	165	132	24	6
12.7	27.9	6.1	50.9	2.4	100.0	55.2	24.8	14.5	0.0	3.6	1.8	100.0	80.0	14.5	3.6
41	118	8	112	3	282	125	68	73	6	6	4	282	193	73	12
14.5	41.8	2.8	39.7	1.1	100.0	44.3	24.1	25.9	2.1	2.1	1.4	100.0	68.4	25.9	4.3
67	153	6	134	12	372	135	119	89	7	9	13	372	254	89	16
18.0	41.1	1.6	36.0	3.2	100.0	36.3	32.0	23.9	1.9	2.4	3.5	100.0	68.3	23.9	4.3
111	181	7	169	28	496	185	157	111	5	10	28	496	342	111	15
22.4	36.5	1.4	34.1	5.6	100.0	37.3	31.7	22.4	1.0	2.0	5.6	100.0	69.0	22.4	3.0
120	218	10	215	65	628	244	173	105	5	25	76	628	417	105	30
19.1	34.7	1.6	34.2	10.4	100.0	38.9	27.5	16.7	0.8	4.0	12.1	100.0	66.4	16.7	4.8
1	2	0	6	4	13	1	4	3	0	1	4	13	5	3	1
7.7	15.4	0.0	46.2	30.8	100.0	7.7	30.8	23.1	0.0	7.7	30.8	100.0	38.5	23.1	7.7
12	24	4	58	3	101	33	30	23	5	7	3	101	63	23	12
11.9	23.8	4.0	57.4	3.0	100.0	32.7	29.7	22.8	5.0	6.9	3.0	100.0	62.4	22.8	11.9
47	105	7	153	10	322	144	81	71	4	11	11	322	225	71	15
14.6	32.6	2.2	47.5	3.1	100.0	44.7	25.2	22.0	1.2	3.4	3.4	100.0	69.9	22.0	4.7
47	140	7	129	13	336	144	92	78	1	6	15	336	236	78	7
14.0	41.7	2.1	38.4	3.9	100.0	42.9	27.4	23.2	0.3	1.8	4.5	100.0	70.2	23.2	2.1
254	458	25	417	87	1,241	476	374	246	14	35	96	1,241	850	246	49
20.5	36.9	2.0	33.6	7.0	100.0	38.4	30.1	19.8	1.1	2.8	7.7	100.0	68.5	19.8	3.9
3	3	0	5	4	15	5	3	2	0	1	4	15	8	2	1
20.0	20.0	0.0	33.3	26.7	100.0	33.3	20.0	13.3	0.0	6.7	26.7	100.0	53.3	13.3	6.7
43	44	3	25	6	121	53	36	24	1	1	6	121	89	24	2
35.5	36.4	2.5	20.7	5.0	100.0	43.8	29.8	19.8	0.8	0.8	5.0	100.0	73.6	19.8	1.7
25	71	2	61	8	167	61	48	39	3	7	9	167	109	39	10
15.0	42.5	1.2	36.5	4.8	100.0	36.5	28.7	23.4	1.8	4.2	5.4	100.0	65.3	23.4	6.0
109	257	22	267	18	673	295	186	148	10	14	20	673	481	148	24
16.2	38.2	3.3	39.7	2.7	100.0	43.8	27.6	22.0	1.5	2.1	3.0	100.0	71.5	22.0	3.6
46	70	4	100	9	229	89	80	47	1	2	10	229	169	47	3
20.1	30.6	1.7	43.7	3.9	100.0	38.9	34.9	20.5	0.4	0.9	4.4	100.0	73.8	20.5	1.3
2	1	0	12	0	15	7	4	3	0	1	0	15	11	3	1
13.3	6.7	0.0	80.0	0.0	100.0	46.7	26.7	20.0	0.0	6.7	0.0	100.0	73.3	20.0	6.7
125	264	10	270	60	729	268	212	141	9	29	70	729	480	141	38
17.1	36.2	1.4	37.0	8.2	100.0	36.8	29.1	19.3	1.2	4.0	9.6	100.0	65.8	19.3	5.2
8	27	2	21	10	68	29	14	14	0	4	7	68	43	14	4
11.8	39.7	2.9	30.9	14.7	100.0	42.6	20.6	20.6	0.0	5.9	10.3	100.0	63.2	20.6	5.9
5	4	0	10	8	27	7	4	6	0	2	8	27	11	6	2
18.5	14.8	0.0	37.0	29.6	100.0	25.9	14.8	22.2	0.0	7.4	29.6	100.0	40.7	22.2	7.4

【問20】青少年が健全に育っていることについて〔健全育成〕

区分		項目	現在の満足度										
			1 満足 である	2 いど えち らば ら満 か と あ る	3 ふ つ う	4 いど えち らば ら満 か と あ る	5 不 満 で あ る	6 わ か ら な い	無 回 答	計	満 足 で あ る (1+2)	ふ つ う (3)	不 満 で あ る (4+5)
総数(全市)			45	282	1,036	153	72	370	57	2,015	327	1,036	225
			2.2	14.0	51.4	7.6	3.6	18.4	2.8	100.0	16.2	51.4	11.2
旧弘前市	市街地		37	248	885	133	61	325	48	1,737	285	885	194
			2.1	14.3	50.9	7.7	3.5	18.7	2.8	100.0	16.4	50.9	11.2
	出張所地域		4	18	80	13	4	30	3	152	22	80	17
			2.6	11.8	52.6	8.6	2.6	19.7	2.0	100.0	14.5	52.6	11.2
旧岩木町			2	14	46	5	5	12	5	89	16	46	10
			2.2	15.7	51.7	5.6	5.6	13.5	5.6	100.0	18.0	51.7	11.2
旧相馬村			2	2	25	2	1	3	1	36	4	25	3
			5.6	5.6	69.4	5.6	2.8	8.3	2.8	100.0	11.1	69.4	8.3
不明			0	0	0	0	1	0	0	1	0	0	1
			0.0	0.0	0.0	0.0	100.0	0.0	0.0	100.0	0.0	0.0	100.0
性別	男性		25	133	446	73	36	142	23	878	158	446	109
			2.8	15.1	50.8	8.3	4.1	16.2	2.6	100.0	18.0	50.8	12.4
	女性		19	145	575	80	36	217	27	1,099	164	575	116
			1.7	13.2	52.3	7.3	3.3	19.7	2.5	100.0	14.9	52.3	10.6
	無回答		1	4	15	0	0	11	7	38	5	15	0
			2.6	10.5	39.5	0.0	0.0	28.9	18.4	100.0	13.2	39.5	0.0
年代別	16~19歳		0	1	1	1	0	1	0	4	1	1	1
			0.0	25.0	25.0	25.0	0.0	25.0	0.0	100.0	25.0	25.0	25.0
	20~29歳		0	3	29	3	3	17	0	55	3	29	6
			0.0	5.5	52.7	5.5	5.5	30.9	0.0	100.0	5.5	52.7	10.9
	30~39歳		3	15	74	25	11	37	0	165	18	74	36
			1.8	9.1	44.8	15.2	6.7	22.4	0.0	100.0	10.9	44.8	21.8
	40~49歳		4	34	150	29	21	43	1	282	38	150	50
			1.4	12.1	53.2	10.3	7.4	15.2	0.4	100.0	13.5	53.2	17.7
50~59歳		3	43	197	39	15	66	9	372	46	197	54	
		0.8	11.6	53.0	10.5	4.0	17.7	2.4	100.0	12.4	53.0	14.5	
60~69歳		10	64	274	34	9	95	10	496	74	274	43	
		2.0	12.9	55.2	6.9	1.8	19.2	2.0	100.0	14.9	55.2	8.7	
70歳以上		25	121	308	22	13	106	33	628	146	308	35	
		4.0	19.3	49.0	3.5	2.1	16.9	5.3	100.0	23.2	49.0	5.6	
	無回答		0	1	3	0	0	5	4	13	1	3	0
			0.0	7.7	23.1	0.0	0.0	38.5	30.8	100.0	7.7	23.1	0.0
居住年数	3年未満		4	12	44	11	6	24	0	101	16	44	17
			4.0	11.9	43.6	10.9	5.9	23.8	0.0	100.0	15.8	43.6	16.8
	3~10年未満		3	29	165	32	11	76	6	322	32	165	43
			0.9	9.0	51.2	9.9	3.4	23.6	1.9	100.0	9.9	51.2	13.4
	10~20年未満		7	56	158	36	13	60	6	336	63	158	49
		2.1	16.7	47.0	10.7	3.9	17.9	1.8	100.0	18.8	47.0	14.6	
20年以上		31	183	667	74	41	205	40	1,241	214	667	115	
		2.5	14.7	53.7	6.0	3.3	16.5	3.2	100.0	17.2	53.7	9.3	
	無回答		0	2	2	0	1	5	5	15	2	2	1
			0.0	13.3	13.3	0.0	6.7	33.3	33.3	100.0	13.3	13.3	6.7
職業別	農林漁業		6	22	66	6	3	14	4	121	28	66	9
			5.0	18.2	54.5	5.0	2.5	11.6	3.3	100.0	23.1	54.5	7.4
	自営業・経営者		5	27	82	13	7	28	5	167	32	82	20
			3.0	16.2	49.1	7.8	4.2	16.8	3.0	100.0	19.2	49.1	12.0
	勤め人		9	75	352	69	35	124	9	673	84	352	104
			1.3	11.1	52.3	10.3	5.2	18.4	1.3	100.0	12.5	52.3	15.5
	専業主婦(主夫)		6	30	127	17	6	39	4	229	36	127	23
			2.6	13.1	55.5	7.4	2.6	17.0	1.7	100.0	15.7	55.5	10.0
学生		0	2	8	0	0	5	0	15	2	8	0	
		0.0	13.3	53.3	0.0	0.0	33.3	0.0	100.0	13.3	53.3	0.0	
無職		15	118	372	39	19	142	24	729	133	372	58	
		2.1	16.2	51.0	5.3	2.6	19.5	3.3	100.0	18.2	51.0	8.0	
その他		2	8	29	8	4	12	5	68	10	29	12	
		2.9	11.8	42.6	11.8	5.9	17.6	7.4	100.0	14.7	42.6	17.6	
	無回答		2	2	7	2	0	7	7	27	4	7	2
			7.4	7.4	25.9	7.4	0.0	25.9	25.9	100.0	14.8	25.9	7.4

上段:回答数

下段:構成比

数年前との比較						今後の重要度									
1 良 く な っ て	2 変 わ ら な い	3 悪 く な っ て	4 わ か ら な い	無 回 答	計	1 重 要 で あ る	2 い ど え ち ら か と 重 要 と	3 ふ つ う	4 い ど え ち ら か と 重 要 と	5 重 要 で な い	無 回 答	計	重 要 で あ る (1+2)	ふ つ う (3)	重 要 で な い (4+5)
212	1,004	159	554	86	2,015	835	627	430	9	24	90	2,015	1,462	430	33
10.5	49.8	7.9	27.5	4.3	100.0	41.4	31.1	21.3	0.4	1.2	4.5	100.0	72.6	21.3	1.6
186	872	138	473	68	1,737	741	541	359	9	17	70	1,737	1,282	359	26
10.7	50.2	7.9	27.2	3.9	100.0	42.7	31.1	20.7	0.5	1.0	4.0	100.0	73.8	20.7	1.5
14	66	10	53	9	152	48	52	37	0	5	10	152	100	37	5
9.2	43.4	6.6	34.9	5.9	100.0	31.6	34.2	24.3	0.0	3.3	6.6	100.0	65.8	24.3	3.3
9	44	8	20	8	89	31	25	24	0	1	8	89	56	24	1
10.1	49.4	9.0	22.5	9.0	100.0	34.8	28.1	27.0	0.0	1.1	9.0	100.0	62.9	27.0	1.1
3	22	2	8	1	36	14	9	10	0	1	2	36	23	10	1
8.3	61.1	5.6	22.2	2.8	100.0	38.9	25.0	27.8	0.0	2.8	5.6	100.0	63.9	27.8	2.8
0	0	1	0	0	1	1	0	0	0	0	0	1	1	0	0
0.0	0.0	100.0	0.0	0.0	100.0	100.0	0.0	0.0	0.0	0.0	0.0	100.0	100.0	0.0	0.0
92	468	70	216	32	878	334	306	182	6	15	35	878	640	182	21
10.5	53.3	8.0	24.6	3.6	100.0	38.0	34.9	20.7	0.7	1.7	4.0	100.0	72.9	20.7	2.4
118	521	86	327	47	1,099	491	311	239	3	8	47	1,099	802	239	11
10.7	47.4	7.8	29.8	4.3	100.0	44.7	28.3	21.7	0.3	0.7	4.3	100.0	73.0	21.7	1.0
2	15	3	11	7	38	10	10	9	0	1	8	38	20	9	1
5.3	39.5	7.9	28.9	18.4	100.0	26.3	26.3	23.7	0.0	2.6	21.1	100.0	52.6	23.7	2.6
0	1	2	1	0	4	2	1	1	0	0	0	4	3	1	0
0.0	25.0	50.0	25.0	0.0	100.0	50.0	25.0	25.0	0.0	0.0	0.0	100.0	75.0	25.0	0.0
1	24	8	22	0	55	22	17	15	0	1	0	55	39	15	1
1.8	43.6	14.5	40.0	0.0	100.0	40.0	30.9	27.3	0.0	1.8	0.0	100.0	70.9	27.3	1.8
13	77	18	56	1	165	77	41	40	1	5	1	165	118	40	6
7.9	46.7	10.9	33.9	0.6	100.0	46.7	24.8	24.2	0.6	3.0	0.6	100.0	71.5	24.2	3.6
29	130	39	82	2	282	126	75	74	1	2	4	282	201	74	3
10.3	46.1	13.8	29.1	0.7	100.0	44.7	26.6	26.2	0.4	0.7	1.4	100.0	71.3	26.2	1.1
29	207	35	91	10	372	146	131	84	1	3	7	372	277	84	4
7.8	55.6	9.4	24.5	2.7	100.0	39.2	35.2	22.6	0.3	0.8	1.9	100.0	74.5	22.6	1.1
46	252	36	145	17	496	198	171	105	3	4	15	496	369	105	7
9.3	50.8	7.3	29.2	3.4	100.0	39.9	34.5	21.2	0.6	0.8	3.0	100.0	74.4	21.2	1.4
93	310	21	152	52	628	261	189	108	3	8	59	628	450	108	11
14.8	49.4	3.3	24.2	8.3	100.0	41.6	30.1	17.2	0.5	1.3	9.4	100.0	71.7	17.2	1.8
1	3	0	5	4	13	3	2	3	0	1	4	13	5	3	1
7.7	23.1	0.0	38.5	30.8	100.0	23.1	15.4	23.1	0.0	7.7	30.8	100.0	38.5	23.1	7.7
8	42	13	37	1	101	38	28	30	0	4	1	101	66	30	4
7.9	41.6	12.9	36.6	1.0	100.0	37.6	27.7	29.7	0.0	4.0	1.0	100.0	65.3	29.7	4.0
21	149	23	120	9	322	135	92	80	2	4	9	322	227	80	6
6.5	46.3	7.1	37.3	2.8	100.0	41.9	28.6	24.8	0.6	1.2	2.8	100.0	70.5	24.8	1.9
37	170	34	87	8	336	152	107	62	1	3	11	336	259	62	4
11.0	50.6	10.1	25.9	2.4	100.0	45.2	31.8	18.5	0.3	0.9	3.3	100.0	77.1	18.5	1.2
145	638	89	305	64	1,241	504	398	256	6	12	65	1,241	902	256	18
11.7	51.4	7.2	24.6	5.2	100.0	40.6	32.1	20.6	0.5	1.0	5.2	100.0	72.7	20.6	1.5
1	5	0	5	4	15	6	2	2	0	1	4	15	8	2	1
6.7	33.3	0.0	33.3	26.7	100.0	40.0	13.3	13.3	0.0	6.7	26.7	100.0	53.3	13.3	6.7
20	61	8	26	6	121	47	42	25	0	1	6	121	89	25	1
16.5	50.4	6.6	21.5	5.0	100.0	38.8	34.7	20.7	0.0	0.8	5.0	100.0	73.6	20.7	0.8
23	79	17	39	9	167	73	59	24	1	2	8	167	132	24	3
13.8	47.3	10.2	23.4	5.4	100.0	43.7	35.3	14.4	0.6	1.2	4.8	100.0	79.0	14.4	1.8
59	347	67	185	15	673	284	207	157	2	8	15	673	491	157	10
8.8	51.6	10.0	27.5	2.2	100.0	42.2	30.8	23.3	0.3	1.2	2.2	100.0	73.0	23.3	1.5
19	121	19	63	7	229	108	67	47	0	0	7	229	175	47	0
8.3	52.8	8.3	27.5	3.1	100.0	47.2	29.3	20.5	0.0	0.0	3.1	100.0	76.4	20.5	0.0
0	6	1	8	0	15	6	5	4	0	0	0	15	11	4	0
0.0	40.0	6.7	53.3	0.0	100.0	40.0	33.3	26.7	0.0	0.0	0.0	100.0	73.3	26.7	0.0
80	365	41	205	38	729	286	230	157	5	8	43	729	516	157	13
11.0	50.1	5.6	28.1	5.2	100.0	39.2	31.6	21.5	0.7	1.1	5.9	100.0	70.8	21.5	1.8
8	28	7	20	5	68	33	13	14	1	3	4	68	46	14	4
11.8	41.2	10.3	29.4	7.4	100.0	48.5	19.1	20.6	1.5	4.4	5.9	100.0	67.6	20.6	5.9
3	6	2	8	8	27	7	5	5	0	2	8	27	12	5	2
11.1	22.2	7.4	29.6	29.6	100.0	25.9	18.5	18.5	0.0	7.4	29.6	100.0	44.4	18.5	7.4

【問21】弘前市の文化の豊かさについて〔文化振興〕

区分		項目	現在の満足度										
			1 満足 である	2 いど えち らば ら満 か と あ る	3 ふ つ う	4 いど えち らば ら満 か と あ る	5 不 満 で あ る	6 わ か ら な い	無 回 答	計	満 足 で あ る (1+2)	ふ つ う (3)	不 満 で あ る (4+5)
総数(全市)			216	655	776	89	43	183	53	2,015	871	776	132
			10.7	32.5	38.5	4.4	2.1	9.1	2.6	100.0	43.2	38.5	6.6
旧弘前市	市街地		188	571	661	82	38	154	43	1,737	759	661	120
			10.8	32.9	38.1	4.7	2.2	8.9	2.5	100.0	43.7	38.1	6.9
	出張所地域		17	48	66	3	3	13	2	152	65	66	6
			11.2	31.6	43.4	2.0	2.0	8.6	1.3	100.0	42.8	43.4	3.9
旧岩木町			8	29	30	4	1	10	7	89	37	30	5
			9.0	32.6	33.7	4.5	1.1	11.2	7.9	100.0	41.6	33.7	5.6
旧相馬村			3	7	18	0	1	6	1	36	10	18	1
			8.3	19.4	50.0	0.0	2.8	16.7	2.8	100.0	27.8	50.0	2.8
不明			0	0	1	0	0	0	0	1	0	1	0
			0.0	0.0	100.0	0.0	0.0	0.0	0.0	100.0	0.0	100.0	0.0
性別	男性		84	306	323	46	21	73	25	878	390	323	67
			9.6	34.9	36.8	5.2	2.4	8.3	2.8	100.0	44.4	36.8	7.6
	女性		127	340	441	43	22	104	22	1,099	467	441	65
			11.6	30.9	40.1	3.9	2.0	9.5	2.0	100.0	42.5	40.1	5.9
	無回答		5	9	12	0	0	6	6	38	14	12	0
			13.2	23.7	31.6	0.0	0.0	15.8	15.8	100.0	36.8	31.6	0.0
年代別	16~19歳		0	1	1	0	1	1	0	4	1	1	1
			0.0	25.0	25.0	0.0	25.0	25.0	0.0	100.0	25.0	25.0	25.0
	20~29歳		7	9	23	5	1	9	1	55	16	23	6
			12.7	16.4	41.8	9.1	1.8	16.4	1.8	100.0	29.1	41.8	10.9
	30~39歳		10	45	59	13	5	33	0	165	55	59	18
			6.1	27.3	35.8	7.9	3.0	20.0	0.0	100.0	33.3	35.8	10.9
	40~49歳		24	77	120	21	11	29	0	282	101	120	32
			8.5	27.3	42.6	7.4	3.9	10.3	0.0	100.0	35.8	42.6	11.3
50~59歳		33	116	170	17	9	21	6	372	149	170	26	
		8.9	31.2	45.7	4.6	2.4	5.6	1.6	100.0	40.1	45.7	7.0	
60~69歳		47	168	208	18	9	35	11	496	215	208	27	
		9.5	33.9	41.9	3.6	1.8	7.1	2.2	100.0	43.3	41.9	5.4	
70歳以上		93	236	194	15	7	52	31	628	329	194	22	
		14.8	37.6	30.9	2.4	1.1	8.3	4.9	100.0	52.4	30.9	3.5	
	無回答		2	3	1	0	0	3	4	13	5	1	0
			15.4	23.1	7.7	0.0	0.0	23.1	30.8	100.0	38.5	7.7	0.0
居住年数	3年未満		12	21	40	10	3	14	1	101	33	40	13
			11.9	20.8	39.6	9.9	3.0	13.9	1.0	100.0	32.7	39.6	12.9
	3~10年未満		28	94	137	11	8	41	3	322	122	137	19
			8.7	29.2	42.5	3.4	2.5	12.7	0.9	100.0	37.9	42.5	5.9
	10~20年未満		30	113	133	19	9	28	4	336	143	133	28
		8.9	33.6	39.6	5.7	2.7	8.3	1.2	100.0	42.6	39.6	8.3	
20年以上		142	422	466	49	23	98	41	1,241	564	466	72	
		11.4	34.0	37.6	3.9	1.9	7.9	3.3	100.0	45.4	37.6	5.8	
	無回答		4	5	0	0	0	2	4	15	9	0	0
			26.7	33.3	0.0	0.0	0.0	13.3	26.7	100.0	60.0	0.0	0.0
職業別	農林漁業		12	50	43	3	0	8	5	121	62	43	3
			9.9	41.3	35.5	2.5	0.0	6.6	4.1	100.0	51.2	35.5	2.5
	自営業・経営者		28	58	57	5	2	12	5	167	86	57	7
			16.8	34.7	34.1	3.0	1.2	7.2	3.0	100.0	51.5	34.1	4.2
	勤め人		56	178	291	47	19	71	11	673	234	291	66
			8.3	26.4	43.2	7.0	2.8	10.5	1.6	100.0	34.8	43.2	9.8
	専業主婦(主夫)		24	83	92	8	7	14	1	229	107	92	15
			10.5	36.2	40.2	3.5	3.1	6.1	0.4	100.0	46.7	40.2	6.6
学生		1	5	6	1	0	2	0	15	6	6	1	
		6.7	33.3	40.0	6.7	0.0	13.3	0.0	100.0	40.0	40.0	6.7	
無職		82	263	266	23	13	62	20	729	345	266	36	
		11.2	36.1	36.5	3.2	1.8	8.5	2.7	100.0	47.3	36.5	4.9	
その他		10	18	21	2	2	10	5	68	28	21	4	
		14.7	26.5	30.9	2.9	2.9	14.7	7.4	100.0	41.2	30.9	5.9	
	無回答		5	6	4	1	0	4	7	27	11	4	1
			18.5	22.2	14.8	3.7	0.0	14.8	25.9	100.0	40.7	14.8	3.7

上段:回答数

下段:構成比

数年前との比較						今後の重要度										
1 良 く な っ て	2 変 わ ら な い	3 悪 く な っ て	4 わ か ら な い	無 回 答	計	1 重 要 で あ る	2 い ど え ち ら か と 重 要 と	3 ふ つ う	4 い ど え ち ら か と 重 要 と	5 重 要 で な い	無 回 答	計	重 要 で あ る (1+2)	ふ つ う (3)	重 要 で な い (4+5)	
515	1,021	44	345	90	2,015	614	697	566	15	22	101	2,015	1,311	566	37	
25.6	50.7	2.2	17.1	4.5	100.0	30.5	34.6	28.1	0.7	1.1	5.0	100.0	65.1	28.1	1.8	
447	890	36	293	71	1,737	558	597	473	14	19	76	1,737	1,155	473	33	
25.7	51.2	2.1	16.9	4.1	100.0	32.1	34.4	27.2	0.8	1.1	4.4	100.0	66.5	27.2	1.9	
42	63	6	32	9	152	31	60	48	0	2	11	152	91	48	2	
27.6	41.4	3.9	21.1	5.9	100.0	20.4	39.5	31.6	0.0	1.3	7.2	100.0	59.9	31.6	1.3	
18	48	2	12	9	89	18	29	29	1	0	12	89	47	29	1	
20.2	53.9	2.2	13.5	10.1	100.0	20.2	32.6	32.6	1.1	0.0	13.5	100.0	52.8	32.6	1.1	
8	19	0	8	1	36	7	11	15	0	1	2	36	18	15	1	
22.2	52.8	0.0	22.2	2.8	100.0	19.4	30.6	41.7	0.0	2.8	5.6	100.0	50.0	41.7	2.8	
0	1	0	0	0	1	0	0	1	0	0	0	1	0	1	0	
0.0	100.0	0.0	0.0	0.0	100.0	0.0	0.0	100.0	0.0	0.0	0.0	100.0	0.0	100.0	0.0	
210	487	19	126	36	878	274	303	243	8	12	38	878	577	243	20	
23.9	55.5	2.2	14.4	4.1	100.0	31.2	34.5	27.7	0.9	1.4	4.3	100.0	65.7	27.7	2.3	
296	521	24	211	47	1,099	332	387	309	7	9	55	1,099	719	309	16	
26.9	47.4	2.2	19.2	4.3	100.0	30.2	35.2	28.1	0.6	0.8	5.0	100.0	65.4	28.1	1.5	
9	13	1	8	7	38	8	7	14	0	1	8	38	15	14	1	
23.7	34.2	2.6	21.1	18.4	100.0	21.1	18.4	36.8	0.0	2.6	21.1	100.0	39.5	36.8	2.6	
1	1	0	2	0	4	1	1	2	0	0	0	4	2	2	0	
25.0	25.0	0.0	50.0	0.0	100.0	25.0	25.0	50.0	0.0	0.0	0.0	100.0	50.0	50.0	0.0	
2	32	2	18	1	55	12	14	25	2	1	1	55	26	25	3	
3.6	58.2	3.6	32.7	1.8	100.0	21.8	25.5	45.5	3.6	1.8	1.8	100.0	47.3	45.5	5.5	
25	76	4	59	1	165	44	56	57	2	4	2	165	100	57	6	
15.2	46.1	2.4	35.8	0.6	100.0	26.7	33.9	34.5	1.2	2.4	1.2	100.0	60.6	34.5	3.6	
57	153	9	62	1	282	85	91	96	2	6	2	282	176	96	8	
20.2	54.3	3.2	22.0	0.4	100.0	30.1	32.3	34.0	0.7	2.1	0.7	100.0	62.4	34.0	2.8	
90	212	11	49	10	372	106	135	118	2	3	8	372	241	118	5	
24.2	57.0	3.0	13.2	2.7	100.0	28.5	36.3	31.7	0.5	0.8	2.2	100.0	64.8	31.7	1.3	
130	254	14	82	16	496	128	202	143	3	4	16	496	330	143	7	
26.2	51.2	2.8	16.5	3.2	100.0	25.8	40.7	28.8	0.6	0.8	3.2	100.0	66.5	28.8	1.4	
206	291	4	70	57	628	236	195	122	4	3	68	628	431	122	7	
32.8	46.3	0.6	11.1	9.1	100.0	37.6	31.1	19.4	0.6	0.5	10.8	100.0	68.6	19.4	1.1	
4	2	0	3	4	13	2	3	3	0	1	4	13	5	3	1	
30.8	15.4	0.0	23.1	30.8	100.0	15.4	23.1	23.1	0.0	7.7	30.8	100.0	38.5	23.1	7.7	
16	49	5	29	2	101	24	36	33	1	4	3	101	60	33	5	
15.8	48.5	5.0	28.7	2.0	100.0	23.8	35.6	32.7	1.0	4.0	3.0	100.0	59.4	32.7	5.0	
57	174	5	81	5	322	97	99	112	5	3	6	322	196	112	8	
17.7	54.0	1.6	25.2	1.6	100.0	30.1	30.7	34.8	1.6	0.9	1.9	100.0	60.9	34.8	2.5	
86	178	7	56	9	336	101	117	104	0	2	12	336	218	104	2	
25.6	53.0	2.1	16.7	2.7	100.0	30.1	34.8	31.0	0.0	0.6	3.6	100.0	64.9	31.0	0.6	
348	619	27	177	70	1,241	387	442	315	9	12	76	1,241	829	315	21	
28.0	49.9	2.2	14.3	5.6	100.0	31.2	35.6	25.4	0.7	1.0	6.1	100.0	66.8	25.4	1.7	
8	1	0	2	4	15	5	3	2	0	1	4	15	8	2	1	
53.3	6.7	0.0	13.3	26.7	100.0	33.3	20.0	13.3	0.0	6.7	26.7	100.0	53.3	13.3	6.7	
39	55	1	18	8	121	24	49	36	2	1	9	121	73	36	3	
32.2	45.5	0.8	14.9	6.6	100.0	19.8	40.5	29.8	1.7	0.8	7.4	100.0	60.3	29.8	2.5	
53	83	4	17	10	167	62	53	38	1	2	11	167	115	38	3	
31.7	49.7	2.4	10.2	6.0	100.0	37.1	31.7	22.8	0.6	1.2	6.6	100.0	68.9	22.8	1.8	
135	363	18	140	17	673	192	237	215	5	7	17	673	429	215	12	
20.1	53.9	2.7	20.8	2.5	100.0	28.5	35.2	31.9	0.7	1.0	2.5	100.0	63.7	31.9	1.8	
68	113	4	41	3	229	75	85	62	0	3	4	229	160	62	3	
29.7	49.3	1.7	17.9	1.3	100.0	32.8	37.1	27.1	0.0	1.3	1.7	100.0	69.9	27.1	1.3	
1	8	0	6	0	15	3	5	5	2	0	0	15	8	5	2	
6.7	53.3	0.0	40.0	0.0	100.0	20.0	33.3	33.3	13.3	0.0	0.0	100.0	53.3	33.3	13.3	
199	371	15	104	40	729	236	248	185	5	6	49	729	484	185	11	
27.3	50.9	2.1	14.3	5.5	100.0	32.4	34.0	25.4	0.7	0.8	6.7	100.0	66.4	25.4	1.5	
17	29	1	16	5	68	25	15	22	0	2	4	68	40	22	2	
25.0	42.6	1.5	23.5	7.4	100.0	36.8	22.1	32.4	0.0	2.9	5.9	100.0	58.8	32.4	2.9	
7	7	1	4	8	27	5	6	7	0	1	8	27	11	7	1	
25.9	25.9	3.7	14.8	29.6	100.0	18.5	22.2	25.9	0.0	3.7	29.6	100.0	40.7	25.9	3.7	

【問22】スポーツやレクリエーションに親しむ市民が増え、活動が活発になっていることについて
〔スポーツ・レクリエーション〕

区分		項目	現在の満足度										
			1 満足 である	2 いど えち らば ら満 か と	3 ふ つ う	4 いど えち らば ら満 か と	5 不 満 で ある	6 わ か ら な い	無 回 答	計	満 足 で ある (1+2)	ふ つ う (3)	不 満 で ある (4+5)
総数(全市)			145	448	955	59	35	325	48	2,015	593	955	94
			7.2	22.2	47.4	2.9	1.7	16.1	2.4	100.0	29.4	47.4	4.7
旧弘前市	市街地		126	394	817	50	28	283	39	1,737	520	817	78
			7.3	22.7	47.0	2.9	1.6	16.3	2.2	100.0	29.9	47.0	4.5
	出張所地域		12	31	79	4	4	19	3	152	43	79	8
			7.9	20.4	52.0	2.6	2.6	12.5	2.0	100.0	28.3	52.0	5.3
旧岩木町			7	13	38	5	2	19	5	89	20	38	7
			7.9	14.6	42.7	5.6	2.2	21.3	5.6	100.0	22.5	42.7	7.9
旧相馬村			0	10	20	0	1	4	1	36	10	20	1
			0.0	27.8	55.6	0.0	2.8	11.1	2.8	100.0	27.8	55.6	2.8
不明			0	0	1	0	0	0	0	1	0	1	0
			0.0	0.0	100.0	0.0	0.0	0.0	0.0	100.0	0.0	100.0	0.0
性別	男性		55	195	436	31	22	118	21	878	250	436	53
			6.3	22.2	49.7	3.5	2.5	13.4	2.4	100.0	28.5	49.7	6.0
	女性		87	242	509	27	13	199	22	1,099	329	509	40
			7.9	22.0	46.3	2.5	1.2	18.1	2.0	100.0	29.9	46.3	3.6
	無回答		3	11	10	1	0	8	5	38	14	10	1
			7.9	28.9	26.3	2.6	0.0	21.1	13.2	100.0	36.8	26.3	2.6
年代別	16~19歳		0	2	0	1	0	1	0	4	2	0	1
			0.0	50.0	0.0	25.0	0.0	25.0	0.0	100.0	50.0	0.0	25.0
	20~29歳		1	6	29	2	2	15	0	55	7	29	4
			1.8	10.9	52.7	3.6	3.6	27.3	0.0	100.0	12.7	52.7	7.3
	30~39歳		6	28	81	4	7	39	0	165	34	81	11
			3.6	17.0	49.1	2.4	4.2	23.6	0.0	100.0	20.6	49.1	6.7
	40~49歳		12	52	146	10	12	50	0	282	64	146	22
			4.3	18.4	51.8	3.5	4.3	17.7	0.0	100.0	22.7	51.8	7.8
50~59歳		18	67	200	20	5	55	7	372	85	200	25	
		4.8	18.0	53.8	5.4	1.3	14.8	1.9	100.0	22.8	53.8	6.7	
60~69歳		31	126	252	8	3	69	7	496	157	252	11	
		6.3	25.4	50.8	1.6	0.6	13.9	1.4	100.0	31.7	50.8	2.2	
70歳以上		77	163	245	14	6	93	30	628	240	245	20	
		12.3	26.0	39.0	2.2	1.0	14.8	4.8	100.0	38.2	39.0	3.2	
	無回答		0	4	2	0	0	3	4	13	4	2	0
			0.0	30.8	15.4	0.0	0.0	23.1	30.8	100.0	30.8	15.4	0.0
居住年数	3年未満		6	13	50	4	4	23	1	101	19	50	8
			5.9	12.9	49.5	4.0	4.0	22.8	1.0	100.0	18.8	49.5	7.9
	3~10年未満		18	61	159	9	7	65	3	322	79	159	16
			5.6	18.9	49.4	2.8	2.2	20.2	0.9	100.0	24.5	49.4	5.0
	10~20年未満		24	74	166	10	9	51	2	336	98	166	19
		7.1	22.0	49.4	3.0	2.7	15.2	0.6	100.0	29.2	49.4	5.7	
20年以上		94	296	578	36	15	184	38	1,241	390	578	51	
		7.6	23.9	46.6	2.9	1.2	14.8	3.1	100.0	31.4	46.6	4.1	
	無回答		3	4	2	0	0	2	4	15	7	2	0
			20.0	26.7	13.3	0.0	0.0	13.3	26.7	100.0	46.7	13.3	0.0
職業別	農林漁業		8	37	55	4	0	13	4	121	45	55	4
			6.6	30.6	45.5	3.3	0.0	10.7	3.3	100.0	37.2	45.5	3.3
	自営業・経営者		18	38	74	5	4	24	4	167	56	74	9
			10.8	22.8	44.3	3.0	2.4	14.4	2.4	100.0	33.5	44.3	5.4
	勤め人		27	125	357	25	21	110	8	673	152	357	46
			4.0	18.6	53.0	3.7	3.1	16.3	1.2	100.0	22.6	53.0	6.8
	専業主婦(主夫)		21	62	107	4	4	29	2	229	83	107	8
			9.2	27.1	46.7	1.7	1.7	12.7	0.9	100.0	36.2	46.7	3.5
学生		0	4	6	1	0	4	0	15	4	6	1	
		0.0	26.7	40.0	6.7	0.0	26.7	0.0	100.0	26.7	40.0	6.7	
無職		61	173	327	19	5	125	19	729	234	327	24	
		8.4	23.7	44.9	2.6	0.7	17.1	2.6	100.0	32.1	44.9	3.3	
その他		8	5	30	2	1	17	5	68	13	30	3	
		11.8	7.4	44.1	2.9	1.5	25.0	7.4	100.0	19.1	44.1	4.4	
	無回答		3	6	8	0	0	3	7	27	9	8	0
			11.1	22.2	29.6	0.0	0.0	11.1	25.9	100.0	33.3	29.6	0.0

上段:回答数

下段:構成比

数年前との比較						今後の重要度										
1 良 く い な っ て	2 変 わ ら な い	3 悪 く い な っ て	4 わ か ら な い	無 回 答	計	1 重 要 で あ る	2 い ど え ち ら か と 重 要 と	3 ふ つ う	4 い ど え ち ら か と 重 要 と	5 重 要 で な い	無 回 答	計	重 要 で あ る (1+2)	ふ つ う (3)	重 要 で な い (4+5)	
519	864	38	515	79	2,015	384	626	812	56	50	87	2,015	1,010	812	106	
25.8	42.9	1.9	25.6	3.9	100.0	19.1	31.1	40.3	2.8	2.5	4.3	100.0	50.1	40.3	5.3	
445	756	28	445	63	1,737	345	549	683	47	44	69	1,737	894	683	91	
25.6	43.5	1.6	25.6	3.6	100.0	19.9	31.6	39.3	2.7	2.5	4.0	100.0	51.5	39.3	5.2	
45	57	4	39	7	152	17	52	67	4	4	8	152	69	67	8	
29.6	37.5	2.6	25.7	4.6	100.0	11.2	34.2	44.1	2.6	2.6	5.3	100.0	45.4	44.1	5.3	
19	33	5	24	8	89	16	16	44	4	1	8	89	32	44	5	
21.3	37.1	5.6	27.0	9.0	100.0	18.0	18.0	49.4	4.5	1.1	9.0	100.0	36.0	49.4	5.6	
10	17	1	7	1	36	6	9	17	1	1	2	36	15	17	2	
27.8	47.2	2.8	19.4	2.8	100.0	16.7	25.0	47.2	2.8	2.8	5.6	100.0	41.7	47.2	5.6	
0	1	0	0	0	1	0	0	1	0	0	0	1	0	1	0	
0.0	100.0	0.0	0.0	0.0	100.0	0.0	0.0	100.0	0.0	0.0	0.0	100.0	0.0	100.0	0.0	
206	443	21	179	29	878	178	292	331	27	19	31	878	470	331	46	
23.5	50.5	2.4	20.4	3.3	100.0	20.3	33.3	37.7	3.1	2.2	3.5	100.0	53.5	37.7	5.2	
300	412	16	327	44	1,099	200	324	469	29	28	49	1,099	524	469	57	
27.3	37.5	1.5	29.8	4.0	100.0	18.2	29.5	42.7	2.6	2.5	4.5	100.0	47.7	42.7	5.2	
13	9	1	9	6	38	6	10	12	0	3	7	38	16	12	3	
34.2	23.7	2.6	23.7	15.8	100.0	15.8	26.3	31.6	0.0	7.9	18.4	100.0	42.1	31.6	7.9	
1	1	0	2	0	4	1	1	2	0	0	0	4	2	2	0	
25.0	25.0	0.0	50.0	0.0	100.0	25.0	25.0	50.0	0.0	0.0	0.0	100.0	50.0	50.0	0.0	
6	18	0	31	0	55	11	11	29	1	3	0	55	22	29	4	
10.9	32.7	0.0	56.4	0.0	100.0	20.0	20.0	52.7	1.8	5.5	0.0	100.0	40.0	52.7	7.3	
30	57	5	71	2	165	26	44	76	10	7	2	165	70	76	17	
18.2	34.5	3.0	43.0	1.2	100.0	15.8	26.7	46.1	6.1	4.2	1.2	100.0	42.4	46.1	10.3	
63	126	8	85	0	282	52	78	130	9	12	1	282	130	130	21	
22.3	44.7	2.8	30.1	0.0	100.0	18.4	27.7	46.1	3.2	4.3	0.4	100.0	46.1	46.1	7.4	
91	181	7	85	8	372	62	109	172	14	8	7	372	171	172	22	
24.5	48.7	1.9	22.8	2.2	100.0	16.7	29.3	46.2	3.8	2.2	1.9	100.0	46.0	46.2	5.9	
126	234	10	112	14	496	82	176	204	11	10	13	496	258	204	21	
25.4	47.2	2.0	22.6	2.8	100.0	16.5	35.5	41.1	2.2	2.0	2.6	100.0	52.0	41.1	4.2	
198	245	8	126	51	628	149	204	195	11	9	60	628	353	195	20	
31.5	39.0	1.3	20.1	8.1	100.0	23.7	32.5	31.1	1.8	1.4	9.6	100.0	56.2	31.1	3.2	
4	2	0	3	4	13	1	3	4	0	1	4	13	4	4	1	
30.8	15.4	0.0	23.1	30.8	100.0	7.7	23.1	30.8	0.0	7.7	30.8	100.0	30.8	30.8	7.7	
14	37	4	44	2	101	14	32	42	3	8	2	101	46	42	11	
13.9	36.6	4.0	43.6	2.0	100.0	13.9	31.7	41.6	3.0	7.9	2.0	100.0	45.5	41.6	10.9	
66	137	5	109	5	322	60	89	143	15	9	6	322	149	143	24	
20.5	42.5	1.6	33.9	1.6	100.0	18.6	27.6	44.4	4.7	2.8	1.9	100.0	46.3	44.4	7.5	
92	150	6	81	7	336	69	104	140	6	8	9	336	173	140	14	
27.4	44.6	1.8	24.1	2.1	100.0	20.5	31.0	41.7	1.8	2.4	2.7	100.0	51.5	41.7	4.2	
340	538	23	279	61	1,241	237	397	485	32	24	66	1,241	634	485	56	
27.4	43.4	1.9	22.5	4.9	100.0	19.1	32.0	39.1	2.6	1.9	5.3	100.0	51.1	39.1	4.5	
7	2	0	2	4	15	4	4	2	0	1	4	15	8	2	1	
46.7	13.3	0.0	13.3	26.7	100.0	26.7	26.7	13.3	0.0	6.7	26.7	100.0	53.3	13.3	6.7	
38	54	0	23	6	121	20	37	49	5	3	7	121	57	49	8	
31.4	44.6	0.0	19.0	5.0	100.0	16.5	30.6	40.5	4.1	2.5	5.8	100.0	47.1	40.5	6.6	
53	68	4	35	7	167	38	58	54	6	4	7	167	96	54	10	
31.7	40.7	2.4	21.0	4.2	100.0	22.8	34.7	32.3	3.6	2.4	4.2	100.0	57.5	32.3	6.0	
154	295	19	193	12	673	123	191	306	22	18	13	673	314	306	40	
22.9	43.8	2.8	28.7	1.8	100.0	18.3	28.4	45.5	3.3	2.7	1.9	100.0	46.7	45.5	5.9	
72	87	3	62	5	229	47	79	90	2	5	6	229	126	90	7	
31.4	38.0	1.3	27.1	2.2	100.0	20.5	34.5	39.3	0.9	2.2	2.6	100.0	55.0	39.3	3.1	
1	5	0	9	0	15	5	3	6	0	1	0	15	8	6	1	
6.7	33.3	0.0	60.0	0.0	100.0	33.3	20.0	40.0	0.0	6.7	0.0	100.0	53.3	40.0	6.7	
181	334	11	167	36	729	138	241	275	17	15	43	729	379	275	32	
24.8	45.8	1.5	22.9	4.9	100.0	18.9	33.1	37.7	2.3	2.1	5.9	100.0	52.0	37.7	4.4	
14	24	1	23	6	68	13	17	27	4	3	4	68	30	27	7	
20.6	35.3	1.5	33.8	8.8	100.0	19.1	25.0	39.7	5.9	4.4	5.9	100.0	44.1	39.7	10.3	
9	5	0	5	8	27	5	5	8	0	1	8	27	10	8	1	
33.3	18.5	0.0	18.5	29.6	100.0	18.5	18.5	29.6	0.0	3.7	29.6	100.0	37.0	29.6	3.7	

【問23】国内外の人々との交流が増え、生活の向上や人材の育成が図られていることについて〔国内外交流〕

区分		項目	現在の満足度										
			1 満足 である	2 いど えち らば ら満 か と あ る	3 ふ つ う	4 いど えち らば ら満 か と あ る	5 不 満 で あ る	6 わ か ら な い	無 回 答	計	満 足 で あ る (1+2)	ふ つ う (3)	不 満 で あ る (4+5)
総数(全市)			64	284	864	71	27	641	64	2,015	348	864	98
			3.2	14.1	42.9	3.5	1.3	31.8	3.2	100.0	17.3	42.9	4.9
旧弘前市	市街地		55	254	739	60	26	552	51	1,737	309	739	86
			3.2	14.6	42.5	3.5	1.5	31.8	2.9	100.0	17.8	42.5	5.0
	出張所地域		6	15	67	7	1	51	5	152	21	67	8
			3.9	9.9	44.1	4.6	0.7	33.6	3.3	100.0	13.8	44.1	5.3
旧岩木町			3	12	35	3	0	29	7	89	15	35	3
			3.4	13.5	39.3	3.4	0.0	32.6	7.9	100.0	16.9	39.3	3.4
旧相馬村			0	3	23	0	0	9	1	36	3	23	0
			0.0	8.3	63.9	0.0	0.0	25.0	2.8	100.0	8.3	63.9	0.0
不明			0	0	0	1	0	0	0	1	0	0	1
			0.0	0.0	0.0	100.0	0.0	0.0	0.0	100.0	0.0	0.0	100.0
性別	男性		28	126	397	32	17	254	24	878	154	397	49
			3.2	14.4	45.2	3.6	1.9	28.9	2.7	100.0	17.5	45.2	5.6
	女性		33	150	460	39	10	375	32	1,099	183	460	49
			3.0	13.6	41.9	3.5	0.9	34.1	2.9	100.0	16.7	41.9	4.5
	無回答		3	8	7	0	0	12	8	38	11	7	0
			7.9	21.1	18.4	0.0	0.0	31.6	21.1	100.0	28.9	18.4	0.0
年代別	16~19歳		0	2	0	0	1	1	0	4	2	0	1
			0.0	50.0	0.0	0.0	25.0	25.0	0.0	100.0	50.0	0.0	25.0
	20~29歳		1	4	26	3	2	19	0	55	5	26	5
			1.8	7.3	47.3	5.5	3.6	34.5	0.0	100.0	9.1	47.3	9.1
	30~39歳		3	15	67	8	2	70	0	165	18	67	10
			1.8	9.1	40.6	4.8	1.2	42.4	0.0	100.0	10.9	40.6	6.1
	40~49歳		9	32	124	15	5	97	0	282	41	124	20
			3.2	11.3	44.0	5.3	1.8	34.4	0.0	100.0	14.5	44.0	7.1
50~59歳		9	34	173	15	9	123	9	372	43	173	24	
		2.4	9.1	46.5	4.0	2.4	33.1	2.4	100.0	11.6	46.5	6.5	
60~69歳		13	65	238	14	4	152	10	496	78	238	18	
		2.6	13.1	48.0	2.8	0.8	30.6	2.0	100.0	15.7	48.0	3.6	
70歳以上		28	130	235	15	4	175	41	628	158	235	19	
		4.5	20.7	37.4	2.4	0.6	27.9	6.5	100.0	25.2	37.4	3.0	
	無回答		1	2	1	1	0	4	4	13	3	1	1
			7.7	15.4	7.7	7.7	0.0	30.8	30.8	100.0	23.1	7.7	7.7
居住年数	3年未満		2	8	37	3	5	45	1	101	10	37	8
			2.0	7.9	36.6	3.0	5.0	44.6	1.0	100.0	9.9	36.6	7.9
	3~10年未満		7	38	147	14	2	110	4	322	45	147	16
			2.2	11.8	45.7	4.3	0.6	34.2	1.2	100.0	14.0	45.7	5.0
	10~20年未満		11	44	158	17	5	97	4	336	55	158	22
		3.3	13.1	47.0	5.1	1.5	28.9	1.2	100.0	16.4	47.0	6.5	
20年以上		41	192	519	37	15	386	51	1,241	233	519	52	
		3.3	15.5	41.8	3.0	1.2	31.1	4.1	100.0	18.8	41.8	4.2	
	無回答		3	2	3	0	0	3	4	15	5	3	0
			20.0	13.3	20.0	0.0	0.0	20.0	26.7	100.0	33.3	20.0	0.0
職業別	農林漁業		5	23	54	3	1	30	5	121	28	54	4
			4.1	19.0	44.6	2.5	0.8	24.8	4.1	100.0	23.1	44.6	3.3
	自営業・経営者		8	21	72	7	5	50	4	167	29	72	12
			4.8	12.6	43.1	4.2	3.0	29.9	2.4	100.0	17.4	43.1	7.2
	勤め人		17	70	292	36	11	236	11	673	87	292	47
			2.5	10.4	43.4	5.3	1.6	35.1	1.6	100.0	12.9	43.4	7.0
	専業主婦(主夫)		9	30	111	7	1	68	3	229	39	111	8
			3.9	13.1	48.5	3.1	0.4	29.7	1.3	100.0	17.0	48.5	3.5
学生		0	3	9	0	0	3	0	15	3	9	0	
		0.0	20.0	60.0	0.0	0.0	20.0	0.0	100.0	20.0	60.0	0.0	
無職		20	120	302	18	9	232	28	729	140	302	27	
		2.7	16.5	41.4	2.5	1.2	31.8	3.8	100.0	19.2	41.4	3.7	
その他		4	14	25	1	1	17	6	68	18	25	2	
		5.9	20.6	36.8	1.5	1.5	25.0	8.8	100.0	26.5	36.8	2.9	
	無回答		2	5	5	0	0	8	7	27	7	5	0
			7.4	18.5	18.5	0.0	0.0	29.6	25.9	100.0	25.9	18.5	0.0

上段:回答数

下段:構成比

数年前との比較						今後の重要度									
1 良 く い な っ て	2 変 わ ら な い	3 悪 く い な っ て	4 わ か ら な い	無 回 答	計	1 重 要 で あ る	2 い ど え ち ら か と 重 要 と	3 ふ つ う	4 い ど え ち ら か と 重 要 と	5 重 要 で な い	無 回 答	計	重 要 で あ る (1+2)	ふ つ う (3)	重 要 で な い (4+5)
318	765	34	804	94	2,015	375	612	801	64	62	101	2,015	987	801	126
15.8	38.0	1.7	39.9	4.7	100.0	18.6	30.4	39.8	3.2	3.1	5.0	100.0	49.0	39.8	6.3
278	663	27	696	73	1,737	337	530	687	56	49	78	1,737	867	687	105
16.0	38.2	1.6	40.1	4.2	100.0	19.4	30.5	39.6	3.2	2.8	4.5	100.0	49.9	39.6	6.0
25	49	6	61	11	152	18	52	56	5	8	13	152	70	56	13
16.4	32.2	3.9	40.1	7.2	100.0	11.8	34.2	36.8	3.3	5.3	8.6	100.0	46.1	36.8	8.6
10	33	1	36	9	89	16	19	40	3	3	8	89	35	40	6
11.2	37.1	1.1	40.4	10.1	100.0	18.0	21.3	44.9	3.4	3.4	9.0	100.0	39.3	44.9	6.7
5	19	0	11	1	36	4	11	17	0	2	2	36	15	17	2
13.9	52.8	0.0	30.6	2.8	100.0	11.1	30.6	47.2	0.0	5.6	5.6	100.0	41.7	47.2	5.6
0	1	0	0	0	1	0	0	1	0	0	0	1	0	1	0
0.0	100.0	0.0	0.0	0.0	100.0	0.0	0.0	100.0	0.0	0.0	0.0	100.0	0.0	100.0	0.0
126	397	20	300	35	878	167	284	338	23	29	37	878	451	338	52
14.4	45.2	2.3	34.2	4.0	100.0	19.0	32.3	38.5	2.6	3.3	4.2	100.0	51.4	38.5	5.9
185	359	14	491	50	1,099	202	316	454	40	31	56	1,099	518	454	71
16.8	32.7	1.3	44.7	4.5	100.0	18.4	28.8	41.3	3.6	2.8	5.1	100.0	47.1	41.3	6.5
7	9	0	13	9	38	6	12	9	1	2	8	38	18	9	3
18.4	23.7	0.0	34.2	23.7	100.0	15.8	31.6	23.7	2.6	5.3	21.1	100.0	47.4	23.7	7.9
2	1	0	1	0	4	0	2	2	0	0	0	4	2	2	0
50.0	25.0	0.0	25.0	0.0	100.0	0.0	50.0	50.0	0.0	0.0	0.0	100.0	50.0	50.0	0.0
6	16	2	31	0	55	11	13	26	3	2	0	55	24	26	5
10.9	29.1	3.6	56.4	0.0	100.0	20.0	23.6	47.3	5.5	3.6	0.0	100.0	43.6	47.3	9.1
18	51	1	93	2	165	20	41	86	8	9	1	165	61	86	17
10.9	30.9	0.6	56.4	1.2	100.0	12.1	24.8	52.1	4.8	5.5	0.6	100.0	37.0	52.1	10.3
41	106	6	129	0	282	45	81	131	12	12	1	282	126	131	24
14.5	37.6	2.1	45.7	0.0	100.0	16.0	28.7	46.5	4.3	4.3	0.4	100.0	44.7	46.5	8.5
48	151	11	151	11	372	53	117	164	17	12	9	372	170	164	29
12.9	40.6	3.0	40.6	3.0	100.0	14.2	31.5	44.1	4.6	3.2	2.4	100.0	45.7	44.1	7.8
78	203	6	195	14	496	83	158	211	13	15	16	496	241	211	28
15.7	40.9	1.2	39.3	2.8	100.0	16.7	31.9	42.5	2.6	3.0	3.2	100.0	48.6	42.5	5.6
122	236	7	200	63	628	162	197	177	11	11	70	628	359	177	22
19.4	37.6	1.1	31.8	10.0	100.0	25.8	31.4	28.2	1.8	1.8	11.1	100.0	57.2	28.2	3.5
3	1	1	4	4	13	1	3	4	0	1	4	13	4	4	1
23.1	7.7	7.7	30.8	30.8	100.0	7.7	23.1	30.8	0.0	7.7	30.8	100.0	30.8	30.8	7.7
7	30	3	59	2	101	11	31	43	3	11	2	101	42	43	14
6.9	29.7	3.0	58.4	2.0	100.0	10.9	30.7	42.6	3.0	10.9	2.0	100.0	41.6	42.6	13.9
41	127	8	140	6	322	57	100	135	13	10	7	322	157	135	23
12.7	39.4	2.5	43.5	1.9	100.0	17.7	31.1	41.9	4.0	3.1	2.2	100.0	48.8	41.9	7.1
60	130	8	129	9	336	61	105	143	13	3	11	336	166	143	16
17.9	38.7	2.4	38.4	2.7	100.0	18.2	31.3	42.6	3.9	0.9	3.3	100.0	49.4	42.6	4.8
205	476	15	472	73	1,241	244	371	477	35	37	77	1,241	615	477	72
16.5	38.4	1.2	38.0	5.9	100.0	19.7	29.9	38.4	2.8	3.0	6.2	100.0	49.6	38.4	5.8
5	2	0	4	4	15	2	5	3	0	1	4	15	7	3	1
33.3	13.3	0.0	26.7	26.7	100.0	13.3	33.3	20.0	0.0	6.7	26.7	100.0	46.7	20.0	6.7
26	48	1	39	7	121	23	27	50	6	7	8	121	50	50	13
21.5	39.7	0.8	32.2	5.8	100.0	19.0	22.3	41.3	5.0	5.8	6.6	100.0	41.3	41.3	10.7
29	72	4	55	7	167	39	46	67	8	0	7	167	85	67	8
17.4	43.1	2.4	32.9	4.2	100.0	23.4	27.5	40.1	4.8	0.0	4.2	100.0	50.9	40.1	4.8
83	249	17	308	16	673	95	211	297	28	27	15	673	306	297	55
12.3	37.0	2.5	45.8	2.4	100.0	14.1	31.4	44.1	4.2	4.0	2.2	100.0	45.5	44.1	8.2
43	83	1	97	5	229	50	68	97	5	2	7	229	118	97	7
18.8	36.2	0.4	42.4	2.2	100.0	21.8	29.7	42.4	2.2	0.9	3.1	100.0	51.5	42.4	3.1
4	5	0	6	0	15	4	6	4	1	0	0	15	10	4	1
26.7	33.3	0.0	40.0	0.0	100.0	26.7	40.0	26.7	6.7	0.0	0.0	100.0	66.7	26.7	6.7
118	292	11	264	44	729	150	237	257	13	21	51	729	387	257	34
16.2	40.1	1.5	36.2	6.0	100.0	20.6	32.5	35.3	1.8	2.9	7.0	100.0	53.1	35.3	4.7
13	19	1	28	7	68	14	16	27	3	4	4	68	30	27	7
19.1	27.9	1.5	41.2	10.3	100.0	20.6	23.5	39.7	4.4	5.9	5.9	100.0	44.1	39.7	10.3
5	5	0	9	8	27	7	4	6	0	1	9	27	11	6	1
18.5	18.5	0.0	33.3	29.6	100.0	25.9	14.8	22.2	0.0	3.7	33.3	100.0	40.7	22.2	3.7

【問24】社会福祉・サービスが充実し、赤ちゃんから高齢者までが安心して生活できることについて〔社会福祉〕

区分		項目	現在の満足度										
			1 満足 である	2 いど えち らば らか と 満 足 と	3 ふ つ う	4 いど えち らば らか と 満 不 と	5 不 満 で あ る	6 わ か ら な い	無 回 答	計	満 足 で あ る (1+2)	ふ つ う (3)	不 満 で あ る (4+5)
総数(全市)			71	344	898	273	199	183	47	2,015	415	898	472
			3.5	17.1	44.6	13.5	9.9	9.1	2.3	100.0	20.6	44.6	23.4
旧弘前市	市街地		57	300	771	242	167	163	37	1,737	357	771	409
			3.3	17.3	44.4	13.9	9.6	9.4	2.1	100.0	20.6	44.4	23.5
	出張所地域		8	25	67	16	20	13	3	152	33	67	36
			5.3	16.4	44.1	10.5	13.2	8.6	2.0	100.0	21.7	44.1	23.7
旧岩木町			4	10	47	9	8	5	6	89	14	47	17
			4.5	11.2	52.8	10.1	9.0	5.6	6.7	100.0	15.7	52.8	19.1
旧相馬村			2	9	13	6	3	2	1	36	11	13	9
			5.6	25.0	36.1	16.7	8.3	5.6	2.8	100.0	30.6	36.1	25.0
不明			0	0	0	0	1	0	0	1	0	0	1
			0.0	0.0	0.0	0.0	100.0	0.0	0.0	100.0	0.0	0.0	100.0
性別	男性		28	153	407	107	89	72	22	878	181	407	196
			3.2	17.4	46.4	12.2	10.1	8.2	2.5	100.0	20.6	46.4	22.3
	女性		42	185	476	164	107	107	18	1,099	227	476	271
			3.8	16.8	43.3	14.9	9.7	9.7	1.6	100.0	20.7	43.3	24.7
	無回答		1	6	15	2	3	4	7	38	7	15	5
			2.6	15.8	39.5	5.3	7.9	10.5	18.4	100.0	18.4	39.5	13.2
年代別	16~19歳		0	0	3	0	0	1	0	4	0	3	0
			0.0	0.0	75.0	0.0	0.0	25.0	0.0	100.0	0.0	75.0	0.0
	20~29歳		0	6	21	7	5	16	0	55	6	21	12
			0.0	10.9	38.2	12.7	9.1	29.1	0.0	100.0	10.9	38.2	21.8
	30~39歳		1	17	63	27	34	22	1	165	18	63	61
			0.6	10.3	38.2	16.4	20.6	13.3	0.6	100.0	10.9	38.2	37.0
	40~49歳		4	36	125	45	32	39	1	282	40	125	77
			1.4	12.8	44.3	16.0	11.3	13.8	0.4	100.0	14.2	44.3	27.3
50~59歳		8	52	182	55	43	28	4	372	60	182	98	
		2.2	14.0	48.9	14.8	11.6	7.5	1.1	100.0	16.1	48.9	26.3	
60~69歳		13	92	225	74	39	45	8	496	105	225	113	
		2.6	18.5	45.4	14.9	7.9	9.1	1.6	100.0	21.2	45.4	22.8	
70歳以上		45	139	275	65	46	29	29	628	184	275	111	
		7.2	22.1	43.8	10.4	7.3	4.6	4.6	100.0	29.3	43.8	17.7	
	無回答		0	2	4	0	0	3	4	13	2	4	0
			0.0	15.4	30.8	0.0	0.0	23.1	30.8	100.0	15.4	30.8	0.0
居住年数	3年未満		3	15	33	13	19	18	0	101	18	33	32
			3.0	14.9	32.7	12.9	18.8	17.8	0.0	100.0	17.8	32.7	31.7
	3~10年未満		3	50	150	43	30	42	4	322	53	150	73
			0.9	15.5	46.6	13.4	9.3	13.0	1.2	100.0	16.5	46.6	22.7
	10~20年未満		9	45	155	48	41	35	3	336	54	155	89
		2.7	13.4	46.1	14.3	12.2	10.4	0.9	100.0	16.1	46.1	26.5	
20年以上		55	230	557	169	108	86	36	1,241	285	557	277	
		4.4	18.5	44.9	13.6	8.7	6.9	2.9	100.0	23.0	44.9	22.3	
	無回答		1	4	3	0	1	2	4	15	5	3	1
			6.7	26.7	20.0	0.0	6.7	13.3	26.7	100.0	33.3	20.0	6.7
職業別	農林漁業		7	30	54	11	9	8	2	121	37	54	20
			5.8	24.8	44.6	9.1	7.4	6.6	1.7	100.0	30.6	44.6	16.5
	自営業・経営者		6	28	73	25	18	13	4	167	34	73	43
			3.6	16.8	43.7	15.0	10.8	7.8	2.4	100.0	20.4	43.7	25.7
	勤め人		14	81	314	102	78	76	8	673	95	314	180
			2.1	12.0	46.7	15.2	11.6	11.3	1.2	100.0	14.1	46.7	26.7
	専業主婦(主夫)		5	51	104	32	24	13	0	229	56	104	56
			2.2	22.3	45.4	14.0	10.5	5.7	0.0	100.0	24.5	45.4	24.5
学生		0	3	7	1	0	4	0	15	3	7	1	
		0.0	20.0	46.7	6.7	0.0	26.7	0.0	100.0	20.0	46.7	6.7	
無職		33	138	322	91	64	60	21	729	171	322	155	
		4.5	18.9	44.2	12.5	8.8	8.2	2.9	100.0	23.5	44.2	21.3	
その他		4	10	20	12	10	7	5	68	14	20	22	
		5.9	14.7	29.4	17.6	14.7	10.3	7.4	100.0	20.6	29.4	32.4	
	無回答		2	5	9	1	0	3	7	27	7	9	1
			7.4	18.5	33.3	3.7	0.0	11.1	25.9	100.0	25.9	33.3	3.7

上段:回答数

下段:構成比

数年前との比較						今後の重要度									
1 良 く な っ て	2 変 わ ら な い	3 悪 く な っ て	4 わ か ら な い	無 回 答	計	1 重 要 で あ る	2 い ど え ち ら か と で ば 重 要	3 ふ っ う	4 い ど え ち ら か と で ば 重 要 な い	5 重 要 で な い	無 回 答	計	重 要 で あ る (1+2)	ふ っ う (3)	重 要 で な い (4+5)
391	999	171	378	76	2,015	1,105	534	278	3	19	76	2,015	1,639	278	22
19.4	49.6	8.5	18.8	3.8	100.0	54.8	26.5	13.8	0.1	0.9	3.8	100.0	81.3	13.8	1.1
334	862	145	336	60	1,737	965	462	233	2	16	59	1,737	1,427	233	18
19.2	49.6	8.3	19.3	3.5	100.0	55.6	26.6	13.4	0.1	0.9	3.4	100.0	82.2	13.4	1.0
34	68	19	24	7	152	82	38	21	1	3	7	152	120	21	4
22.4	44.7	12.5	15.8	4.6	100.0	53.9	25.0	13.8	0.7	2.0	4.6	100.0	78.9	13.8	2.6
12	51	5	13	8	89	41	21	19	0	0	8	89	62	19	0
13.5	57.3	5.6	14.6	9.0	100.0	46.1	23.6	21.3	0.0	0.0	9.0	100.0	69.7	21.3	0.0
11	17	2	5	1	36	16	13	5	0	0	2	36	29	5	0
30.6	47.2	5.6	13.9	2.8	100.0	44.4	36.1	13.9	0.0	0.0	5.6	100.0	80.6	13.9	0.0
0	1	0	0	0	1	1	0	0	0	0	0	1	1	0	0
0.0	100.0	0.0	0.0	0.0	100.0	100.0	0.0	0.0	0.0	0.0	0.0	100.0	100.0	0.0	0.0
155	478	80	138	27	878	449	264	129	1	9	26	878	713	129	10
17.7	54.4	9.1	15.7	3.1	100.0	51.1	30.1	14.7	0.1	1.0	3.0	100.0	81.2	14.7	1.1
231	507	87	232	42	1,099	645	259	142	1	9	43	1,099	904	142	10
21.0	46.1	7.9	21.1	3.8	100.0	58.7	23.6	12.9	0.1	0.8	3.9	100.0	82.3	12.9	0.9
5	14	4	8	7	38	11	11	7	1	1	7	38	22	7	2
13.2	36.8	10.5	21.1	18.4	100.0	28.9	28.9	18.4	2.6	2.6	18.4	100.0	57.9	18.4	5.3
2	1	0	1	0	4	1	2	1	0	0	0	4	3	1	0
50.0	25.0	0.0	25.0	0.0	100.0	25.0	50.0	25.0	0.0	0.0	0.0	100.0	75.0	25.0	0.0
4	20	5	26	0	55	32	15	8	0	0	0	55	47	8	0
7.3	36.4	9.1	47.3	0.0	100.0	58.2	27.3	14.5	0.0	0.0	0.0	100.0	85.5	14.5	0.0
17	72	17	57	2	165	105	25	31	0	2	2	165	130	31	2
10.3	43.6	10.3	34.5	1.2	100.0	63.6	15.2	18.8	0.0	1.2	1.2	100.0	78.8	18.8	1.2
32	143	30	76	1	282	160	74	44	0	4	0	282	234	44	4
11.3	50.7	10.6	27.0	0.4	100.0	56.7	26.2	15.6	0.0	1.4	0.0	100.0	83.0	15.6	1.4
77	199	33	58	5	372	208	98	57	2	3	4	372	306	57	5
20.7	53.5	8.9	15.6	1.3	100.0	55.9	26.3	15.3	0.5	0.8	1.1	100.0	82.3	15.3	1.3
96	251	43	93	13	496	264	150	65	0	5	12	496	414	65	5
19.4	50.6	8.7	18.8	2.6	100.0	53.2	30.2	13.1	0.0	1.0	2.4	100.0	83.5	13.1	1.0
162	309	42	64	51	628	333	166	70	1	4	54	628	499	70	5
25.8	49.2	6.7	10.2	8.1	100.0	53.0	26.4	11.1	0.2	0.6	8.6	100.0	79.5	11.1	0.8
1	4	1	3	4	13	2	4	2	0	1	4	13	6	2	1
7.7	30.8	7.7	23.1	30.8	100.0	15.4	30.8	15.4	0.0	7.7	30.8	100.0	46.2	15.4	7.7
7	39	13	41	1	101	55	23	17	0	5	1	101	78	17	5
6.9	38.6	12.9	40.6	1.0	100.0	54.5	22.8	16.8	0.0	5.0	1.0	100.0	77.2	16.8	5.0
39	158	23	96	6	322	177	92	46	1	1	5	322	269	46	2
12.1	49.1	7.1	29.8	1.9	100.0	55.0	28.6	14.3	0.3	0.3	1.6	100.0	83.5	14.3	0.6
61	170	35	62	8	336	201	78	45	0	3	9	336	279	45	3
18.2	50.6	10.4	18.5	2.4	100.0	59.8	23.2	13.4	0.0	0.9	2.7	100.0	83.0	13.4	0.9
280	627	100	177	57	1,241	666	338	169	2	9	57	1,241	1,004	169	11
22.6	50.5	8.1	14.3	4.6	100.0	53.7	27.2	13.6	0.2	0.7	4.6	100.0	80.9	13.6	0.9
4	5	0	2	4	15	6	3	1	0	1	4	15	9	1	1
26.7	33.3	0.0	13.3	26.7	100.0	40.0	20.0	6.7	0.0	6.7	26.7	100.0	60.0	6.7	6.7
37	56	10	13	5	121	57	39	18	1	1	5	121	96	18	2
30.6	46.3	8.3	10.7	4.1	100.0	47.1	32.2	14.9	0.8	0.8	4.1	100.0	79.3	14.9	1.7
45	72	20	24	6	167	88	45	24	0	3	7	167	133	24	3
26.9	43.1	12.0	14.4	3.6	100.0	52.7	26.9	14.4	0.0	1.8	4.2	100.0	79.6	14.4	1.8
99	356	56	150	12	673	384	172	101	1	5	10	673	556	101	6
14.7	52.9	8.3	22.3	1.8	100.0	57.1	25.6	15.0	0.1	0.7	1.5	100.0	82.6	15.0	0.9
46	116	14	50	3	229	136	64	26	0	0	3	229	200	26	0
20.1	50.7	6.1	21.8	1.3	100.0	59.4	27.9	11.4	0.0	0.0	1.3	100.0	87.3	11.4	0.0
4	5	0	6	0	15	12	3	0	0	0	0	15	15	0	0
26.7	33.3	0.0	40.0	0.0	100.0	80.0	20.0	0.0	0.0	0.0	0.0	100.0	100.0	0.0	0.0
148	356	68	120	37	729	392	196	95	1	6	39	729	588	95	7
20.3	48.8	9.3	16.5	5.1	100.0	53.8	26.9	13.0	0.1	0.8	5.3	100.0	80.7	13.0	1.0
11	31	7	14	5	68	38	14	9	0	3	4	68	52	9	3
16.2	45.6	10.3	20.6	7.4	100.0	55.9	20.6	13.2	0.0	4.4	5.9	100.0	76.5	13.2	4.4
4	13	0	2	8	27	9	4	5	0	1	8	27	13	5	1
14.8	48.1	0.0	7.4	29.6	100.0	33.3	14.8	18.5	0.0	3.7	29.6	100.0	48.1	18.5	3.7

【問25】休日や夜間などの緊急時に適切な救急医療が受けられることについて〔保健医療〕

区分		項目	現在の満足度										
			1 満足 である	2 いど えち らば ら満 か と あ る	3 ふ つ う	4 いど えち らば ら満 か と あ る	5 不 満 で あ る	6 わ か ら な い	無 回 答	計	満 足 で あ る (1+2)	ふ つ う (3)	不 満 で あ る (4+5)
総数(全市)			262	569	731	146	105	137	65	2,015	831	731	251
			13.0	28.2	36.3	7.2	5.2	6.8	3.2	100.0	41.2	36.3	12.5
旧弘前市	市街地		219	482	643	123	87	127	56	1,737	701	643	210
			12.6	27.7	37.0	7.1	5.0	7.3	3.2	100.0	40.4	37.0	12.1
	出張所地域		29	50	46	12	8	5	2	152	79	46	20
			19.1	32.9	30.3	7.9	5.3	3.3	1.3	100.0	52.0	30.3	13.2
旧岩木町			9	29	30	5	8	2	6	89	38	30	13
			10.1	32.6	33.7	5.6	9.0	2.2	6.7	100.0	42.7	33.7	14.6
旧相馬村			5	8	11	6	2	3	1	36	13	11	8
			13.9	22.2	30.6	16.7	5.6	8.3	2.8	100.0	36.1	30.6	22.2
不明			0	0	1	0	0	0	0	1	0	1	0
			0.0	0.0	100.0	0.0	0.0	0.0	0.0	100.0	0.0	100.0	0.0
性別	男性		106	239	335	58	50	60	30	878	345	335	108
			12.1	27.2	38.2	6.6	5.7	6.8	3.4	100.0	39.3	38.2	12.3
	女性		152	319	385	88	54	72	29	1,099	471	385	142
			13.8	29.0	35.0	8.0	4.9	6.6	2.6	100.0	42.9	35.0	12.9
	無回答		4	11	11	0	1	5	6	38	15	11	1
			10.5	28.9	28.9	0.0	2.6	13.2	15.8	100.0	39.5	28.9	2.6
年代別	16~19歳		0	0	3	0	0	1	0	4	0	3	0
			0.0	0.0	75.0	0.0	0.0	25.0	0.0	100.0	0.0	75.0	0.0
	20~29歳		1	11	16	7	4	16	0	55	12	16	11
			1.8	20.0	29.1	12.7	7.3	29.1	0.0	100.0	21.8	29.1	20.0
	30~39歳		18	24	63	21	25	13	1	165	42	63	46
			10.9	14.5	38.2	12.7	15.2	7.9	0.6	100.0	25.5	38.2	27.9
	40~49歳		23	79	105	25	26	24	0	282	102	105	51
			8.2	28.0	37.2	8.9	9.2	8.5	0.0	100.0	36.2	37.2	18.1
50~59歳		39	106	153	36	17	14	7	372	145	153	53	
		10.5	28.5	41.1	9.7	4.6	3.8	1.9	100.0	39.0	41.1	14.2	
60~69歳		62	156	195	29	16	27	11	496	218	195	45	
		12.5	31.5	39.3	5.8	3.2	5.4	2.2	100.0	44.0	39.3	9.1	
70歳以上		118	190	194	28	17	39	42	628	308	194	45	
		18.8	30.3	30.9	4.5	2.7	6.2	6.7	100.0	49.0	30.9	7.2	
	無回答		1	3	2	0	0	3	4	13	4	2	0
			7.7	23.1	15.4	0.0	0.0	23.1	30.8	100.0	30.8	15.4	0.0
居住年数	3年未満		12	28	29	4	12	12	4	101	40	29	16
			11.9	27.7	28.7	4.0	11.9	11.9	4.0	100.0	39.6	28.7	15.8
	3~10年未満		33	69	133	25	22	36	4	322	102	133	47
			10.2	21.4	41.3	7.8	6.8	11.2	1.2	100.0	31.7	41.3	14.6
	10~20年未満		37	97	126	36	13	23	4	336	134	126	49
		11.0	28.9	37.5	10.7	3.9	6.8	1.2	100.0	39.9	37.5	14.6	
20年以上		178	370	442	81	57	64	49	1,241	548	442	138	
		14.3	29.8	35.6	6.5	4.6	5.2	3.9	100.0	44.2	35.6	11.1	
	無回答		2	5	1	0	1	2	4	15	7	1	1
			13.3	33.3	6.7	0.0	6.7	13.3	26.7	100.0	46.7	6.7	6.7
職業別	農林漁業		23	54	30	4	3	3	4	121	77	30	7
			19.0	44.6	24.8	3.3	2.5	2.5	3.3	100.0	63.6	24.8	5.8
	自営業・経営者		22	45	63	12	9	10	6	167	67	63	21
			13.2	26.9	37.7	7.2	5.4	6.0	3.6	100.0	40.1	37.7	12.6
	勤め人		71	153	275	72	50	41	11	673	224	275	122
			10.5	22.7	40.9	10.7	7.4	6.1	1.6	100.0	33.3	40.9	18.1
	専業主婦(主夫)		31	81	83	15	9	10	0	229	112	83	24
			13.5	35.4	36.2	6.6	3.9	4.4	0.0	100.0	48.9	36.2	10.5
学生		0	2	6	1	1	5	0	15	2	6	2	
		0.0	13.3	40.0	6.7	6.7	33.3	0.0	100.0	13.3	40.0	13.3	
無職		103	217	253	40	26	58	32	729	320	253	66	
		14.1	29.8	34.7	5.5	3.6	8.0	4.4	100.0	43.9	34.7	9.1	
その他		12	14	20	4	7	6	5	68	26	20	11	
		17.6	20.6	29.4	5.9	10.3	8.8	7.4	100.0	38.2	29.4	16.2	
	無回答		2	7	6	0	0	4	8	27	9	6	0
			7.4	25.9	22.2	0.0	0.0	14.8	29.6	100.0	33.3	22.2	0.0

上段:回答数

下段:構成比

数年前との比較						今後の重要度									
1 良 く い な っ て	2 変 わ ら な い	3 悪 く い な っ て	4 わ か ら な い	無 回 答	計	1 重 要 で あ る	2 い ど え ち ら か と あ る	3 ふ つ う	4 い ど え ち ら か と あ る	5 重 要 で な い	無 回 答	計	重 要 で あ る (1+2)	ふ つ う (3)	重 要 で な い (4+5)
632	913	74	299	97	2,015	1,268	441	192	6	8	100	2,015	1,709	192	14
31.4	45.3	3.7	14.8	4.8	100.0	62.9	21.9	9.5	0.3	0.4	5.0	100.0	84.8	9.5	0.7
525	804	61	267	80	1,737	1,106	373	164	5	7	82	1,737	1,479	164	12
30.2	46.3	3.5	15.4	4.6	100.0	63.7	21.5	9.4	0.3	0.4	4.7	100.0	85.1	9.4	0.7
64	55	7	19	7	152	94	35	14	1	1	7	152	129	14	2
42.1	36.2	4.6	12.5	4.6	100.0	61.8	23.0	9.2	0.7	0.7	4.6	100.0	84.9	9.2	1.3
29	37	5	9	9	89	49	20	11	0	0	9	89	69	11	0
32.6	41.6	5.6	10.1	10.1	100.0	55.1	22.5	12.4	0.0	0.0	10.1	100.0	77.5	12.4	0.0
14	16	1	4	1	36	18	13	3	0	0	2	36	31	3	0
38.9	44.4	2.8	11.1	2.8	100.0	50.0	36.1	8.3	0.0	0.0	5.6	100.0	86.1	8.3	0.0
0	1	0	0	0	1	1	0	0	0	0	0	1	1	0	0
0.0	100.0	0.0	0.0	0.0	100.0	100.0	0.0	0.0	0.0	0.0	0.0	100.0	100.0	0.0	0.0
262	426	42	111	37	878	532	224	76	2	6	38	878	756	76	8
29.8	48.5	4.8	12.6	4.2	100.0	60.6	25.5	8.7	0.2	0.7	4.3	100.0	86.1	8.7	0.9
361	472	32	180	54	1,099	723	209	108	3	2	54	1,099	932	108	5
32.8	42.9	2.9	16.4	4.9	100.0	65.8	19.0	9.8	0.3	0.2	4.9	100.0	84.8	9.8	0.5
9	15	0	8	6	38	13	8	8	1	0	8	38	21	8	1
23.7	39.5	0.0	21.1	15.8	100.0	34.2	21.1	21.1	2.6	0.0	21.1	100.0	55.3	21.1	2.6
0	1	0	3	0	4	3	1	0	0	0	0	4	4	0	0
0.0	25.0	0.0	75.0	0.0	100.0	75.0	25.0	0.0	0.0	0.0	0.0	100.0	100.0	0.0	0.0
8	18	2	27	0	55	34	16	4	0	0	1	55	50	4	0
14.5	32.7	3.6	49.1	0.0	100.0	61.8	29.1	7.3	0.0	0.0	1.8	100.0	90.9	7.3	0.0
33	79	12	39	2	165	121	29	13	0	1	1	165	150	13	1
20.0	47.9	7.3	23.6	1.2	100.0	73.3	17.6	7.9	0.0	0.6	0.6	100.0	90.9	7.9	0.6
60	157	13	51	1	282	186	63	28	0	3	2	282	249	28	3
21.3	55.7	4.6	18.1	0.4	100.0	66.0	22.3	9.9	0.0	1.1	0.7	100.0	88.3	9.9	1.1
114	190	20	40	8	372	236	83	44	1	1	7	372	319	44	2
30.6	51.1	5.4	10.8	2.2	100.0	63.4	22.3	11.8	0.3	0.3	1.9	100.0	85.8	11.8	0.5
173	230	14	64	15	496	305	125	47	3	1	15	496	430	47	4
34.9	46.4	2.8	12.9	3.0	100.0	61.5	25.2	9.5	0.6	0.2	3.0	100.0	86.7	9.5	0.8
241	236	13	71	67	628	381	120	54	2	1	70	628	501	54	3
38.4	37.6	2.1	11.3	10.7	100.0	60.7	19.1	8.6	0.3	0.2	11.1	100.0	79.8	8.6	0.5
3	2	0	4	4	13	2	4	2	0	1	4	13	6	2	1
23.1	15.4	0.0	30.8	30.8	100.0	15.4	30.8	15.4	0.0	7.7	30.8	100.0	46.2	15.4	7.7
20	42	4	32	3	101	64	23	10	0	1	3	101	87	10	1
19.8	41.6	4.0	31.7	3.0	100.0	63.4	22.8	9.9	0.0	1.0	3.0	100.0	86.1	9.9	1.0
67	160	11	77	7	322	211	76	27	0	1	7	322	287	27	1
20.8	49.7	3.4	23.9	2.2	100.0	65.5	23.6	8.4	0.0	0.3	2.2	100.0	89.1	8.4	0.3
104	170	9	45	8	336	226	64	34	1	3	8	336	290	34	4
31.0	50.6	2.7	13.4	2.4	100.0	67.3	19.0	10.1	0.3	0.9	2.4	100.0	86.3	10.1	1.2
435	539	50	142	75	1,241	761	275	120	5	2	78	1,241	1,036	120	7
35.1	43.4	4.0	11.4	6.0	100.0	61.3	22.2	9.7	0.4	0.2	6.3	100.0	83.5	9.7	0.6
6	2	0	3	4	15	6	3	1	0	1	4	15	9	1	1
40.0	13.3	0.0	20.0	26.7	100.0	40.0	20.0	6.7	0.0	6.7	26.7	100.0	60.0	6.7	6.7
63	39	4	8	7	121	77	26	11	0	0	7	121	103	11	0
52.1	32.2	3.3	6.6	5.8	100.0	63.6	21.5	9.1	0.0	0.0	5.8	100.0	85.1	9.1	0.0
53	82	6	18	8	167	106	36	15	0	1	9	167	142	15	1
31.7	49.1	3.6	10.8	4.8	100.0	63.5	21.6	9.0	0.0	0.6	5.4	100.0	85.0	9.0	0.6
167	354	33	103	16	673	440	148	65	2	1	17	673	588	65	3
24.8	52.6	4.9	15.3	2.4	100.0	65.4	22.0	9.7	0.3	0.1	2.5	100.0	87.4	9.7	0.4
83	106	4	34	2	229	155	51	20	0	0	3	229	206	20	0
36.2	46.3	1.7	14.8	0.9	100.0	67.7	22.3	8.7	0.0	0.0	1.3	100.0	90.0	8.7	0.0
2	3	0	10	0	15	11	3	0	0	0	1	15	14	0	0
13.3	20.0	0.0	66.7	0.0	100.0	73.3	20.0	0.0	0.0	0.0	6.7	100.0	93.3	0.0	0.0
241	302	25	111	50	729	440	160	71	4	3	51	729	600	71	7
33.1	41.4	3.4	15.2	6.9	100.0	60.4	21.9	9.7	0.5	0.4	7.0	100.0	82.3	9.7	1.0
18	31	3	10	6	68	40	14	8	0	2	4	68	54	8	2
26.5	45.6	4.4	14.7	8.8	100.0	58.8	20.6	11.8	0.0	2.9	5.9	100.0	79.4	11.8	2.9
8	5	0	5	9	27	9	4	4	0	1	9	27	13	4	1
29.6	18.5	0.0	18.5	33.3	100.0	33.3	14.8	14.8	0.0	3.7	33.3	100.0	48.1	14.8	3.7

【問26】弘前市が津軽地域の中核的な役割を担い、近隣市町村との連携・協力することによる、地域全体の活性化について〔広域行政〕

区分		項目	現在の満足度										
			1 満足 である	2 いど えち らば ら満 か と あ る	3 ふ つ う	4 いど えち らば ら満 か と あ る	5 不 満 で あ る	6 わ か ら な い	無 回 答	計	満 足 で あ る (1+2)	ふ つ う (3)	不 満 で あ る (4+5)
総数(全市)			98	421	909	76	30	431	50	2,015	519	909	106
			4.9	20.9	45.1	3.8	1.5	21.4	2.5	100.0	25.8	45.1	5.3
旧弘前市	市街地		82	362	787	69	23	372	42	1,737	444	787	92
			4.7	20.8	45.3	4.0	1.3	21.4	2.4	100.0	25.6	45.3	5.3
	出張所地域		8	30	70	5	2	36	1	152	38	70	7
			5.3	19.7	46.1	3.3	1.3	23.7	0.7	100.0	25.0	46.1	4.6
旧岩木町			5	21	36	1	4	16	6	89	26	36	5
			5.6	23.6	40.4	1.1	4.5	18.0	6.7	100.0	29.2	40.4	5.6
旧相馬村			3	8	16	1	0	7	1	36	11	16	1
			8.3	22.2	44.4	2.8	0.0	19.4	2.8	100.0	30.6	44.4	2.8
不明			0	0	0	0	1	0	0	1	0	0	1
			0.0	0.0	0.0	0.0	100.0	0.0	0.0	100.0	0.0	0.0	100.0
性別	男性		49	205	387	49	21	147	20	878	254	387	70
			5.6	23.3	44.1	5.6	2.4	16.7	2.3	100.0	28.9	44.1	8.0
	女性		46	206	510	27	8	277	25	1,099	252	510	35
			4.2	18.7	46.4	2.5	0.7	25.2	2.3	100.0	22.9	46.4	3.2
	無回答		3	10	12	0	1	7	5	38	13	12	1
			7.9	26.3	31.6	0.0	2.6	18.4	13.2	100.0	34.2	31.6	2.6
年代別	16~19歳		0	0	1	1	0	2	0	4	0	1	1
			0.0	0.0	25.0	25.0	0.0	50.0	0.0	100.0	0.0	25.0	25.0
	20~29歳		2	6	23	2	1	21	0	55	8	23	3
			3.6	10.9	41.8	3.6	1.8	38.2	0.0	100.0	14.5	41.8	5.5
	30~39歳		1	21	79	9	5	50	0	165	22	79	14
			0.6	12.7	47.9	5.5	3.0	30.3	0.0	100.0	13.3	47.9	8.5
	40~49歳		7	38	144	15	7	71	0	282	45	144	22
			2.5	13.5	51.1	5.3	2.5	25.2	0.0	100.0	16.0	51.1	7.8
50~59歳		12	61	181	25	7	79	7	372	73	181	32	
		3.2	16.4	48.7	6.7	1.9	21.2	1.9	100.0	19.6	48.7	8.6	
60~69歳		21	127	232	11	6	88	11	496	148	232	17	
		4.2	25.6	46.8	2.2	1.2	17.7	2.2	100.0	29.8	46.8	3.4	
70歳以上		55	163	248	13	4	117	28	628	218	248	17	
		8.8	26.0	39.5	2.1	0.6	18.6	4.5	100.0	34.7	39.5	2.7	
	無回答		0	5	1	0	0	3	4	13	5	1	0
			0.0	38.5	7.7	0.0	0.0	23.1	30.8	100.0	38.5	7.7	0.0
居住年数	3年未満		3	14	42	6	4	32	0	101	17	42	10
			3.0	13.9	41.6	5.9	4.0	31.7	0.0	100.0	16.8	41.6	9.9
	3~10年未満		8	48	154	16	2	91	3	322	56	154	18
			2.5	14.9	47.8	5.0	0.6	28.3	0.9	100.0	17.4	47.8	5.6
	10~20年未満		12	73	155	15	5	72	4	336	85	155	20
		3.6	21.7	46.1	4.5	1.5	21.4	1.2	100.0	25.3	46.1	6.0	
20年以上		73	280	558	39	19	233	39	1,241	353	558	58	
		5.9	22.6	45.0	3.1	1.5	18.8	3.1	100.0	28.4	45.0	4.7	
	無回答		2	6	0	0	0	3	4	15	8	0	0
			13.3	40.0	0.0	0.0	0.0	20.0	26.7	100.0	53.3	0.0	0.0
職業別	農林漁業		11	36	45	6	3	17	3	121	47	45	9
			9.1	29.8	37.2	5.0	2.5	14.0	2.5	100.0	38.8	37.2	7.4
	自営業・経営者		9	29	87	5	3	29	5	167	38	87	8
			5.4	17.4	52.1	3.0	1.8	17.4	3.0	100.0	22.8	52.1	4.8
	勤め人		20	109	316	39	15	166	8	673	129	316	54
			3.0	16.2	47.0	5.8	2.2	24.7	1.2	100.0	19.2	47.0	8.0
	専業主婦(主夫)		8	56	110	5	2	44	4	229	64	110	7
			3.5	24.5	48.0	2.2	0.9	19.2	1.7	100.0	27.9	48.0	3.1
学生		1	2	5	0	0	7	0	15	3	5	0	
		6.7	13.3	33.3	0.0	0.0	46.7	0.0	100.0	20.0	33.3	0.0	
無職		45	169	323	19	7	147	19	729	214	323	26	
		6.2	23.2	44.3	2.6	1.0	20.2	2.6	100.0	29.4	44.3	3.6	
その他		3	15	27	2	2	14	5	68	18	27	4	
		4.4	22.1	39.7	2.9	2.9	20.6	7.4	100.0	26.5	39.7	5.9	
	無回答		1	7	3	0	0	9	7	27	8	3	0
			3.7	25.9	11.1	0.0	0.0	33.3	25.9	100.0	29.6	11.1	0.0

上段:回答数

下段:構成比

数年前との比較						今後の重要度										
1 良 く な っ て	2 変 わ ら な い	3 悪 く な っ て	4 わ か ら な い	無 回 答	計	1 重 要 で あ る	2 い ど え ち ら か と 重 要 と	3 ふ つ う	4 い ど え ち ら か と 重 要 と	5 重 要 で な い	無 回 答	計	重 要 で あ る (1+2)	ふ つ う (3)	重 要 で な い (4+5)	
430	799	54	649	83	2,015	577	679	589	33	44	93	2,015	1,256	589	77	
21.3	39.7	2.7	32.2	4.1	100.0	28.6	33.7	29.2	1.6	2.2	4.6	100.0	62.3	29.2	3.8	
376	687	41	567	66	1,737	500	581	518	28	36	74	1,737	1,081	518	64	
21.6	39.6	2.4	32.6	3.8	100.0	28.8	33.4	29.8	1.6	2.1	4.3	100.0	62.2	29.8	3.7	
36	60	4	46	6	152	41	56	39	3	5	8	152	97	39	8	
23.7	39.5	2.6	30.3	3.9	100.0	27.0	36.8	25.7	2.0	3.3	5.3	100.0	63.8	25.7	5.3	
12	37	7	24	9	89	25	28	23	2	2	9	89	53	23	4	
13.5	41.6	7.9	27.0	10.1	100.0	28.1	31.5	25.8	2.2	2.2	10.1	100.0	59.6	25.8	4.5	
6	15	1	12	2	36	10	14	9	0	1	2	36	24	9	1	
16.7	41.7	2.8	33.3	5.6	100.0	27.8	38.9	25.0	0.0	2.8	5.6	100.0	66.7	25.0	2.8	
0	0	1	0	0	1	1	0	0	0	0	0	1	1	0	0	
0.0	0.0	100.0	0.0	0.0	100.0	100.0	0.0	0.0	0.0	0.0	0.0	100.0	100.0	0.0	0.0	
206	378	39	226	29	878	270	298	242	18	16	34	878	568	242	34	
23.5	43.1	4.4	25.7	3.3	100.0	30.8	33.9	27.6	2.1	1.8	3.9	100.0	64.7	27.6	3.9	
215	410	14	413	47	1,099	301	373	331	13	28	53	1,099	674	331	41	
19.6	37.3	1.3	37.6	4.3	100.0	27.4	33.9	30.1	1.2	2.5	4.8	100.0	61.3	30.1	3.7	
9	11	1	10	7	38	6	8	16	2	0	6	38	14	16	2	
23.7	28.9	2.6	26.3	18.4	100.0	15.8	21.1	42.1	5.3	0.0	15.8	100.0	36.8	42.1	5.3	
1	1	0	2	0	4	1	2	1	0	0	0	4	3	1	0	
25.0	25.0	0.0	50.0	0.0	100.0	25.0	50.0	25.0	0.0	0.0	0.0	100.0	75.0	25.0	0.0	
7	15	2	30	1	55	15	13	22	0	4	1	55	28	22	4	
12.7	27.3	3.6	54.5	1.8	100.0	27.3	23.6	40.0	0.0	7.3	1.8	100.0	50.9	40.0	7.3	
19	61	2	82	1	165	38	55	60	3	7	2	165	93	60	10	
11.5	37.0	1.2	49.7	0.6	100.0	23.0	33.3	36.4	1.8	4.2	1.2	100.0	56.4	36.4	6.1	
40	120	12	110	0	282	64	101	101	8	6	2	282	165	101	14	
14.2	42.6	4.3	39.0	0.0	100.0	22.7	35.8	35.8	2.8	2.1	0.7	100.0	58.5	35.8	5.0	
64	174	13	111	10	372	98	118	130	11	6	9	372	216	130	17	
17.2	46.8	3.5	29.8	2.7	100.0	26.3	31.7	34.9	3.0	1.6	2.4	100.0	58.1	34.9	4.6	
119	202	13	145	17	496	132	188	147	4	9	16	496	320	147	13	
24.0	40.7	2.6	29.2	3.4	100.0	26.6	37.9	29.6	0.8	1.8	3.2	100.0	64.5	29.6	2.6	
177	223	12	166	50	628	228	198	125	7	11	59	628	426	125	18	
28.2	35.5	1.9	26.4	8.0	100.0	36.3	31.5	19.9	1.1	1.8	9.4	100.0	67.8	19.9	2.9	
3	3	0	3	4	13	1	4	3	0	1	4	13	5	3	1	
23.1	23.1	0.0	23.1	30.8	100.0	7.7	30.8	23.1	0.0	7.7	30.8	100.0	38.5	23.1	7.7	
12	37	5	46	1	101	22	32	38	3	3	3	101	54	38	6	
11.9	36.6	5.0	45.5	1.0	100.0	21.8	31.7	37.6	3.0	3.0	3.0	100.0	53.5	37.6	5.9	
47	122	11	135	7	322	77	113	106	8	10	8	322	190	106	18	
14.6	37.9	3.4	41.9	2.2	100.0	23.9	35.1	32.9	2.5	3.1	2.5	100.0	59.0	32.9	5.6	
70	138	6	115	7	336	96	122	102	2	6	8	336	218	102	8	
20.8	41.1	1.8	34.2	2.1	100.0	28.6	36.3	30.4	0.6	1.8	2.4	100.0	64.9	30.4	2.4	
295	500	32	350	64	1,241	378	409	340	20	24	70	1,241	787	340	44	
23.8	40.3	2.6	28.2	5.2	100.0	30.5	33.0	27.4	1.6	1.9	5.6	100.0	63.4	27.4	3.5	
6	2	0	3	4	15	4	3	3	0	1	4	15	7	3	1	
40.0	13.3	0.0	20.0	26.7	100.0	26.7	20.0	20.0	0.0	6.7	26.7	100.0	46.7	20.0	6.7	
40	45	7	23	6	121	39	40	27	3	5	7	121	79	27	8	
33.1	37.2	5.8	19.0	5.0	100.0	32.2	33.1	22.3	2.5	4.1	5.8	100.0	65.3	22.3	6.6	
41	71	3	44	8	167	48	50	54	2	4	9	167	98	54	6	
24.6	42.5	1.8	26.3	4.8	100.0	28.7	29.9	32.3	1.2	2.4	5.4	100.0	58.7	32.3	3.6	
103	287	23	244	16	673	169	236	224	16	11	17	673	405	224	27	
15.3	42.6	3.4	36.3	2.4	100.0	25.1	35.1	33.3	2.4	1.6	2.5	100.0	60.2	33.3	4.0	
46	95	2	80	6	229	58	93	63	3	5	7	229	151	63	8	
20.1	41.5	0.9	34.9	2.6	100.0	25.3	40.6	27.5	1.3	2.2	3.1	100.0	65.9	27.5	3.5	
3	3	0	9	0	15	7	3	4	0	1	0	15	10	4	1	
20.0	20.0	0.0	60.0	0.0	100.0	46.7	20.0	26.7	0.0	6.7	0.0	100.0	66.7	26.7	6.7	
180	269	20	225	35	729	237	239	189	10	13	41	729	476	189	23	
24.7	36.9	2.7	30.9	4.8	100.0	32.5	32.8	25.9	1.4	1.8	5.6	100.0	65.3	25.9	3.2	
14	30	1	18	5	68	22	16	23	0	3	4	68	38	23	3	
20.6	44.1	1.5	26.5	7.4	100.0	32.4	23.5	33.8	0.0	4.4	5.9	100.0	55.9	33.8	4.4	
5	5	0	9	8	27	6	4	6	0	2	9	27	10	6	2	
18.5	18.5	0.0	33.3	29.6	100.0	22.2	14.8	22.2	0.0	7.4	33.3	100.0	37.0	22.2	7.4	

【問27】3市町村(旧弘前市・旧岩木町・旧相馬村)の合併による効果が表れ、一体感の醸成が図られていることについて〔合併効果〕

項目 区分		現在の満足度										
		1 満足 である	2 いど えち らば ら満 か と 足 と	3 ふ つ う	4 いど えち らば ら満 か と	5 不 満 で あ る	6 わ か ら な い	無 回 答	計	満 足 で あ る (1+2)	ふ つ う (3)	不 満 で あ る (4+5)
総数(全市)		87	305	790	126	89	559	59	2,015	392	790	215
		4.3	15.1	39.2	6.3	4.4	27.7	2.9	100.0	19.5	39.2	10.7
旧弘前市	市街地	75	269	690	93	56	503	51	1,737	344	690	149
		4.3	15.5	39.7	5.4	3.2	29.0	2.9	100.0	19.8	39.7	8.6
	出張所地域	10	22	61	9	4	45	1	152	32	61	13
		6.6	14.5	40.1	5.9	2.6	29.6	0.7	100.0	21.1	40.1	8.6
旧岩木町		1	9	25	17	23	8	6	89	10	25	40
		1.1	10.1	28.1	19.1	25.8	9.0	6.7	100.0	11.2	28.1	44.9
旧相馬村		1	5	14	7	5	3	1	36	6	14	12
		2.8	13.9	38.9	19.4	13.9	8.3	2.8	100.0	16.7	38.9	33.3
不明		0	0	0	0	1	0	0	1	0	0	1
		0.0	0.0	0.0	0.0	100.0	0.0	0.0	100.0	0.0	0.0	100.0
性別	男性	43	155	338	68	51	199	24	878	198	338	119
		4.9	17.7	38.5	7.7	5.8	22.7	2.7	100.0	22.6	38.5	13.6
	女性	41	146	441	57	37	349	28	1,099	187	441	94
		3.7	13.3	40.1	5.2	3.4	31.8	2.5	100.0	17.0	40.1	8.6
	無回答	3	4	11	1	1	11	7	38	7	11	2
		7.9	10.5	28.9	2.6	2.6	28.9	18.4	100.0	18.4	28.9	5.3
年代別	16~19歳	0	0	1	0	0	3	0	4	0	1	0
		0.0	0.0	25.0	0.0	0.0	75.0	0.0	100.0	0.0	25.0	0.0
	20~29歳	1	2	21	5	3	23	0	55	3	21	8
		1.8	3.6	38.2	9.1	5.5	41.8	0.0	100.0	5.5	38.2	14.5
	30~39歳	1	13	72	7	14	58	0	165	14	72	21
		0.6	7.9	43.6	4.2	8.5	35.2	0.0	100.0	8.5	43.6	12.7
	40~49歳	6	28	123	28	12	85	0	282	34	123	40
		2.1	9.9	43.6	9.9	4.3	30.1	0.0	100.0	12.1	43.6	14.2
50~59歳	7	44	162	29	21	101	8	372	51	162	50	
	1.9	11.8	43.5	7.8	5.6	27.2	2.2	100.0	13.7	43.5	13.4	
60~69歳	24	71	206	27	21	139	8	496	95	206	48	
	4.8	14.3	41.5	5.4	4.2	28.0	1.6	100.0	19.2	41.5	9.7	
70歳以上	47	145	203	29	18	147	39	628	192	203	47	
	7.5	23.1	32.3	4.6	2.9	23.4	6.2	100.0	30.6	32.3	7.5	
	無回答	1	2	2	1	0	3	4	13	3	2	1
		7.7	15.4	15.4	7.7	0.0	23.1	30.8	100.0	23.1	15.4	7.7
居住年数	3年未満	3	7	42	5	4	40	0	101	10	42	9
		3.0	6.9	41.6	5.0	4.0	39.6	0.0	100.0	9.9	41.6	8.9
	3~10年未満	9	34	141	16	11	107	4	322	43	141	27
		2.8	10.6	43.8	5.0	3.4	33.2	1.2	100.0	13.4	43.8	8.4
	10~20年未満	8	53	136	27	14	95	3	336	61	136	41
	2.4	15.8	40.5	8.0	4.2	28.3	0.9	100.0	18.2	40.5	12.2	
20年以上	65	208	470	77	60	313	48	1,241	273	470	137	
	5.2	16.8	37.9	6.2	4.8	25.2	3.9	100.0	22.0	37.9	11.0	
	無回答	2	3	1	1	0	4	4	15	5	1	1
		13.3	20.0	6.7	6.7	0.0	26.7	26.7	100.0	33.3	6.7	6.7
職業別	農林漁業	9	26	41	14	8	20	3	121	35	41	22
		7.4	21.5	33.9	11.6	6.6	16.5	2.5	100.0	28.9	33.9	18.2
	自営業・経営者	15	23	71	8	6	40	4	167	38	71	14
		9.0	13.8	42.5	4.8	3.6	24.0	2.4	100.0	22.8	42.5	8.4
	勤め人	15	65	283	56	35	210	9	673	80	283	91
		2.2	9.7	42.1	8.3	5.2	31.2	1.3	100.0	11.9	42.1	13.5
	専業主婦(主夫)	6	45	91	12	5	69	1	229	51	91	17
		2.6	19.7	39.7	5.2	2.2	30.1	0.4	100.0	22.3	39.7	7.4
	学生	0	1	7	0	0	7	0	15	1	7	0
	0.0	6.7	46.7	0.0	0.0	46.7	0.0	100.0	6.7	46.7	0.0	
無職	36	135	273	33	27	198	27	729	171	273	60	
	4.9	18.5	37.4	4.5	3.7	27.2	3.7	100.0	23.5	37.4	8.2	
その他	4	7	25	4	7	14	7	68	11	25	11	
	5.9	10.3	36.8	5.9	10.3	20.6	10.3	100.0	16.2	36.8	16.2	
	無回答	2	4	5	1	2	5	8	27	6	5	3
		7.4	14.8	18.5	3.7	7.4	18.5	29.6	100.0	22.2	18.5	11.1

上段:回答数

下段:構成比

数年前との比較						今後の重要度										
1 良 く な っ て	2 変 わ ら な い	3 悪 く な っ て	4 わ か ら な い	無 回 答	計	1 重 要 で あ る	2 い ど え ち ら か と 重 要 と	3 ふ つ う	4 い ど え ち ら か と 重 要 と	5 重 要 で な い	無 回 答	計	重 要 で あ る (1+2)	ふ つ う (3)	重 要 で な い (4+5)	
369	729	151	677	89	2,015	494	575	713	60	67	106	2,015	1,069	713	127	
18.3	36.2	7.5	33.6	4.4	100.0	24.5	28.5	35.4	3.0	3.3	5.3	100.0	53.1	35.4	6.3	
329	641	87	606	74	1,737	416	491	630	55	59	86	1,737	907	630	114	
18.9	36.9	5.0	34.9	4.3	100.0	23.9	28.3	36.3	3.2	3.4	5.0	100.0	52.2	36.3	6.6	
30	48	12	56	6	152	30	50	56	3	5	8	152	80	56	8	
19.7	31.6	7.9	36.8	3.9	100.0	19.7	32.9	36.8	2.0	3.3	5.3	100.0	52.6	36.8	5.3	
6	30	36	9	8	89	31	21	22	2	3	10	89	52	22	5	
6.7	33.7	40.4	10.1	9.0	100.0	34.8	23.6	24.7	2.2	3.4	11.2	100.0	58.4	24.7	5.6	
4	10	15	6	1	36	16	13	5	0	0	2	36	29	5	0	
11.1	27.8	41.7	16.7	2.8	100.0	44.4	36.1	13.9	0.0	0.0	5.6	100.0	80.6	13.9	0.0	
0	0	1	0	0	1	1	0	0	0	0	0	1	1	0	0	
0.0	0.0	100.0	0.0	0.0	100.0	100.0	0.0	0.0	0.0	0.0	0.0	100.0	100.0	0.0	0.0	
182	358	85	220	33	878	235	256	282	32	35	38	878	491	282	67	
20.7	40.8	9.7	25.1	3.8	100.0	26.8	29.2	32.1	3.6	4.0	4.3	100.0	55.9	32.1	7.6	
179	362	63	445	50	1,099	252	313	415	28	31	60	1,099	565	415	59	
16.3	32.9	5.7	40.5	4.5	100.0	22.9	28.5	37.8	2.5	2.8	5.5	100.0	51.4	37.8	5.4	
8	9	3	12	6	38	7	6	16	0	1	8	38	13	16	1	
21.1	23.7	7.9	31.6	15.8	100.0	18.4	15.8	42.1	0.0	2.6	21.1	100.0	34.2	42.1	2.6	
1	1	0	2	0	4	0	2	2	0	0	0	4	2	2	0	
25.0	25.0	0.0	50.0	0.0	100.0	0.0	50.0	50.0	0.0	0.0	0.0	100.0	50.0	50.0	0.0	
3	23	3	25	1	55	8	11	29	3	3	1	55	19	29	6	
5.5	41.8	5.5	45.5	1.8	100.0	14.5	20.0	52.7	5.5	5.5	1.8	100.0	34.5	52.7	10.9	
14	54	14	82	1	165	29	40	74	9	12	1	165	69	74	21	
8.5	32.7	8.5	49.7	0.6	100.0	17.6	24.2	44.8	5.5	7.3	0.6	100.0	41.8	44.8	12.7	
36	113	25	108	0	282	59	76	125	14	6	2	282	135	125	20	
12.8	40.1	8.9	38.3	0.0	100.0	20.9	27.0	44.3	5.0	2.1	0.7	100.0	47.9	44.3	7.1	
51	165	29	115	12	372	80	109	150	9	12	12	372	189	150	21	
13.7	44.4	7.8	30.9	3.2	100.0	21.5	29.3	40.3	2.4	3.2	3.2	100.0	50.8	40.3	5.6	
93	179	39	174	11	496	118	161	172	14	17	14	496	279	172	31	
18.8	36.1	7.9	35.1	2.2	100.0	23.8	32.5	34.7	2.8	3.4	2.8	100.0	56.3	34.7	6.3	
168	192	40	168	60	628	199	173	157	11	16	72	628	372	157	27	
26.8	30.6	6.4	26.8	9.6	100.0	31.7	27.5	25.0	1.8	2.5	11.5	100.0	59.2	25.0	4.3	
3	2	1	3	4	13	1	3	4	0	1	4	13	4	4	1	
23.1	15.4	7.7	23.1	30.8	100.0	7.7	23.1	30.8	0.0	7.7	30.8	100.0	30.8	30.8	7.7	
10	36	4	50	1	101	15	31	41	5	7	2	101	46	41	12	
9.9	35.6	4.0	49.5	1.0	100.0	14.9	30.7	40.6	5.0	6.9	2.0	100.0	45.5	40.6	11.9	
46	116	16	136	8	322	62	82	149	10	11	8	322	144	149	21	
14.3	36.0	5.0	42.2	2.5	100.0	19.3	25.5	46.3	3.1	3.4	2.5	100.0	44.7	46.3	6.5	
49	136	25	120	6	336	85	107	115	12	9	8	336	192	115	21	
14.6	40.5	7.4	35.7	1.8	100.0	25.3	31.8	34.2	3.6	2.7	2.4	100.0	57.1	34.2	6.3	
260	439	105	367	70	1,241	328	352	405	33	39	84	1,241	680	405	72	
21.0	35.4	8.5	29.6	5.6	100.0	26.4	28.4	32.6	2.7	3.1	6.8	100.0	54.8	32.6	5.8	
4	2	1	4	4	15	4	3	3	0	1	4	15	7	3	1	
26.7	13.3	6.7	26.7	26.7	100.0	26.7	20.0	20.0	0.0	6.7	26.7	100.0	46.7	20.0	6.7	
36	40	19	21	5	121	40	28	40	3	3	7	121	68	40	6	
29.8	33.1	15.7	17.4	4.1	100.0	33.1	23.1	33.1	2.5	2.5	5.8	100.0	56.2	33.1	5.0	
41	62	10	48	6	167	50	44	55	5	3	10	167	94	55	8	
24.6	37.1	6.0	28.7	3.6	100.0	29.9	26.3	32.9	3.0	1.8	6.0	100.0	56.3	32.9	4.8	
77	276	52	251	17	673	138	187	283	28	20	17	673	325	283	48	
11.4	41.0	7.7	37.3	2.5	100.0	20.5	27.8	42.1	4.2	3.0	2.5	100.0	48.3	42.1	7.1	
42	77	13	93	4	229	52	75	82	6	8	6	229	127	82	14	
18.3	33.6	5.7	40.6	1.7	100.0	22.7	32.8	35.8	2.6	3.5	2.6	100.0	55.5	35.8	6.1	
1	5	0	9	0	15	2	6	4	2	1	0	15	8	4	3	
6.7	33.3	0.0	60.0	0.0	100.0	13.3	40.0	26.7	13.3	6.7	0.0	100.0	53.3	26.7	20.0	
163	245	52	229	40	729	197	217	219	17	27	52	729	414	219	44	
22.4	33.6	7.1	31.4	5.5	100.0	27.0	29.8	30.0	2.3	3.7	7.1	100.0	56.8	30.0	6.0	
8	26	5	22	7	68	17	14	28	0	3	6	68	31	28	3	
11.8	38.2	7.4	32.4	10.3	100.0	25.0	20.6	41.2	0.0	4.4	8.8	100.0	45.6	41.2	4.4	
4	4	3	6	10	27	4	6	6	0	2	9	27	10	6	2	
14.8	14.8	11.1	22.2	37.0	100.0	14.8	22.2	22.2	0.0	7.4	33.3	100.0	37.0	22.2	7.4	

【問28】前向きに取り組む職員の育成により、市民サービスが向上し、効率的・効果的な行政運営が図られていることについて〔行政運営〕

区分		項目	現在の満足度										
			1 満足 である	2 いど えち らば ら満 か と 足 と	3 ふ つ う	4 いど えち らば ら満 か と	5 不 満 で あ る	6 わ か ら な い	無 回 答	計	満 足 で あ る (1+2)	ふ つ う (3)	不 満 で あ る (4+5)
総数(全市)			123	355	799	210	222	268	38	2,015	478	799	432
			6.1	17.6	39.7	10.4	11.0	13.3	1.9	100.0	23.7	39.7	21.4
旧弘前市	市街地		110	306	680	183	193	234	31	1,737	416	680	376
			6.3	17.6	39.1	10.5	11.1	13.5	1.8	100.0	23.9	39.1	21.6
	出張所地域		9	28	64	14	12	24	1	152	37	64	26
			5.9	18.4	42.1	9.2	7.9	15.8	0.7	100.0	24.3	42.1	17.1
旧岩木町			4	13	38	8	15	6	5	89	17	38	23
			4.5	14.6	42.7	9.0	16.9	6.7	5.6	100.0	19.1	42.7	25.8
旧相馬村			0	8	17	5	1	4	1	36	8	17	6
			0.0	22.2	47.2	13.9	2.8	11.1	2.8	100.0	22.2	47.2	16.7
不明			0	0	0	0	1	0	0	1	0	0	1
			0.0	0.0	0.0	0.0	100.0	0.0	0.0	100.0	0.0	0.0	100.0
性別	男性		57	174	335	90	105	99	18	878	231	335	195
			6.5	19.8	38.2	10.3	12.0	11.3	2.1	100.0	26.3	38.2	22.2
	女性		62	176	448	116	116	166	15	1,099	238	448	232
			5.6	16.0	40.8	10.6	10.6	15.1	1.4	100.0	21.7	40.8	21.1
	無回答		4	5	16	4	1	3	5	38	9	16	5
			10.5	13.2	42.1	10.5	2.6	7.9	13.2	100.0	23.7	42.1	13.2
年代別	16~19歳		0	1	2	1	0	0	0	4	1	2	1
			0.0	25.0	50.0	25.0	0.0	0.0	0.0	100.0	25.0	50.0	25.0
	20~29歳		1	4	16	9	13	12	0	55	5	16	22
			1.8	7.3	29.1	16.4	23.6	21.8	0.0	100.0	9.1	29.1	40.0
	30~39歳		0	6	68	25	30	36	0	165	6	68	55
			0.0	3.6	41.2	15.2	18.2	21.8	0.0	100.0	3.6	41.2	33.3
	40~49歳		9	41	109	30	48	45	0	282	50	109	78
			3.2	14.5	38.7	10.6	17.0	16.0	0.0	100.0	17.7	38.7	27.7
50~59歳		13	59	160	42	47	48	3	372	72	160	89	
		3.5	15.9	43.0	11.3	12.6	12.9	0.8	100.0	19.4	43.0	23.9	
60~69歳		30	95	201	61	48	55	6	496	125	201	109	
		6.0	19.2	40.5	12.3	9.7	11.1	1.2	100.0	25.2	40.5	22.0	
70歳以上		70	147	238	42	36	70	25	628	217	238	78	
		11.1	23.4	37.9	6.7	5.7	11.1	4.0	100.0	34.6	37.9	12.4	
	無回答		0	2	5	0	0	2	4	13	2	5	0
			0.0	15.4	38.5	0.0	0.0	15.4	30.8	100.0	15.4	38.5	0.0
居住年数	3年未満		4	10	41	9	16	21	0	101	14	41	25
			4.0	9.9	40.6	8.9	15.8	20.8	0.0	100.0	13.9	40.6	24.8
	3~10年未満		13	48	112	47	45	55	2	322	61	112	92
			4.0	14.9	34.8	14.6	14.0	17.1	0.6	100.0	18.9	34.8	28.6
	10~20年未満		14	53	142	40	39	47	1	336	67	142	79
		4.2	15.8	42.3	11.9	11.6	14.0	0.3	100.0	19.9	42.3	23.5	
20年以上		92	240	500	114	120	144	31	1,241	332	500	234	
		7.4	19.3	40.3	9.2	9.7	11.6	2.5	100.0	26.8	40.3	18.9	
	無回答		0	4	4	0	2	1	4	15	4	4	2
			0.0	26.7	26.7	0.0	13.3	6.7	26.7	100.0	26.7	26.7	13.3
職業別	農林漁業		5	29	53	9	10	12	3	121	34	53	19
			4.1	24.0	43.8	7.4	8.3	9.9	2.5	100.0	28.1	43.8	15.7
	自営業・経営者		16	38	53	19	19	18	4	167	54	53	38
			9.6	22.8	31.7	11.4	11.4	10.8	2.4	100.0	32.3	31.7	22.8
	勤め人		17	79	278	80	102	112	5	673	96	278	182
			2.5	11.7	41.3	11.9	15.2	16.6	0.7	100.0	14.3	41.3	27.0
	専業主婦(主夫)		16	44	87	30	26	26	0	229	60	87	56
			7.0	19.2	38.0	13.1	11.4	11.4	0.0	100.0	26.2	38.0	24.5
学生		1	3	4	3	1	3	0	15	4	4	4	
		6.7	20.0	26.7	20.0	6.7	20.0	0.0	100.0	26.7	26.7	26.7	
無職		60	156	298	63	51	85	16	729	216	298	114	
		8.2	21.4	40.9	8.6	7.0	11.7	2.2	100.0	29.6	40.9	15.6	
その他		7	7	21	7	13	9	4	68	14	21	20	
		10.3	10.3	30.9	10.3	19.1	13.2	5.9	100.0	20.6	30.9	29.4	
	無回答		2	3	9	1	1	4	7	27	5	9	2
			7.4	11.1	33.3	3.7	3.7	14.8	25.9	100.0	18.5	33.3	7.4

上段:回答数

下段:構成比

数年前との比較						今後の重要度										
1 良 く な っ て	2 変 わ ら な い	3 悪 く な っ て	4 わ か ら な い	無 回 答	計	1 重 要 で あ る	2 い ど え ち ら か と 重 要 と	3 ふ つ う	4 い ど え ち ら か と 重 要 と	5 重 要 で な い	無 回 答	計	重 要 で あ る (1+2)	ふ つ う (3)	重 要 で な い (4+5)	
489	856	213	394	63	2,015	891	617	404	13	18	72	2,015	1,508	404	31	
24.3	42.5	10.6	19.6	3.1	100.0	44.2	30.6	20.0	0.6	0.9	3.6	100.0	74.8	20.0	1.5	
434	735	181	338	49	1,737	789	532	334	11	14	57	1,737	1,321	334	25	
25.0	42.3	10.4	19.5	2.8	100.0	45.4	30.6	19.2	0.6	0.8	3.3	100.0	76.1	19.2	1.4	
37	60	16	33	6	152	57	54	32	0	3	6	152	111	32	3	
24.3	39.5	10.5	21.7	3.9	100.0	37.5	35.5	21.1	0.0	2.0	3.9	100.0	73.0	21.1	2.0	
13	40	13	16	7	89	32	18	29	2	1	7	89	50	29	3	
14.6	44.9	14.6	18.0	7.9	100.0	36.0	20.2	32.6	2.2	1.1	7.9	100.0	56.2	32.6	3.4	
5	21	2	7	1	36	12	13	9	0	0	2	36	25	9	0	
13.9	58.3	5.6	19.4	2.8	100.0	33.3	36.1	25.0	0.0	0.0	5.6	100.0	69.4	25.0	0.0	
0	0	1	0	0	1	1	0	0	0	0	0	1	1	0	0	
0.0	0.0	100.0	0.0	0.0	100.0	100.0	0.0	0.0	0.0	0.0	0.0	100.0	100.0	0.0	0.0	
224	389	105	136	24	878	385	290	159	7	9	28	878	675	159	16	
25.5	44.3	12.0	15.5	2.7	100.0	43.8	33.0	18.1	0.8	1.0	3.2	100.0	76.9	18.1	1.8	
257	451	107	250	34	1,099	491	319	236	6	9	38	1,099	810	236	15	
23.4	41.0	9.7	22.7	3.1	100.0	44.7	29.0	21.5	0.5	0.8	3.5	100.0	73.7	21.5	1.4	
8	16	1	8	5	38	15	8	9	0	0	6	38	23	9	0	
21.1	42.1	2.6	21.1	13.2	100.0	39.5	21.1	23.7	0.0	0.0	15.8	100.0	60.5	23.7	0.0	
1	2	0	1	0	4	2	2	0	0	0	0	4	4	0	0	
25.0	50.0	0.0	25.0	0.0	100.0	50.0	50.0	0.0	0.0	0.0	0.0	100.0	100.0	0.0	0.0	
4	21	7	23	0	55	27	15	12	0	1	0	55	42	12	1	
7.3	38.2	12.7	41.8	0.0	100.0	49.1	27.3	21.8	0.0	1.8	0.0	100.0	76.4	21.8	1.8	
19	70	22	53	1	165	61	53	44	2	4	1	165	114	44	6	
11.5	42.4	13.3	32.1	0.6	100.0	37.0	32.1	26.7	1.2	2.4	0.6	100.0	69.1	26.7	3.6	
54	115	44	69	0	282	119	89	68	3	3	0	282	208	68	6	
19.1	40.8	15.6	24.5	0.0	100.0	42.2	31.6	24.1	1.1	1.1	0.0	100.0	73.8	24.1	2.1	
90	161	44	71	6	372	154	134	76	3	0	5	372	288	76	3	
24.2	43.3	11.8	19.1	1.6	100.0	41.4	36.0	20.4	0.8	0.0	1.3	100.0	77.4	20.4	0.8	
128	218	52	87	11	496	217	165	100	1	2	11	496	382	100	3	
25.8	44.0	10.5	17.5	2.2	100.0	43.8	33.3	20.2	0.2	0.4	2.2	100.0	77.0	20.2	0.6	
191	264	44	88	41	628	308	158	100	4	7	51	628	466	100	11	
30.4	42.0	7.0	14.0	6.5	100.0	49.0	25.2	15.9	0.6	1.1	8.1	100.0	74.2	15.9	1.8	
2	5	0	2	4	13	3	1	4	0	1	4	13	4	4	1	
15.4	38.5	0.0	15.4	30.8	100.0	23.1	7.7	30.8	0.0	7.7	30.8	100.0	30.8	30.8	7.7	
11	40	16	33	1	101	39	33	23	2	3	1	101	72	23	5	
10.9	39.6	15.8	32.7	1.0	100.0	38.6	32.7	22.8	2.0	3.0	1.0	100.0	71.3	22.8	5.0	
61	135	38	83	5	322	132	105	75	2	3	5	322	237	75	5	
18.9	41.9	11.8	25.8	1.6	100.0	41.0	32.6	23.3	0.6	0.9	1.6	100.0	73.6	23.3	1.6	
82	143	35	74	2	336	161	111	59	0	1	4	336	272	59	1	
24.4	42.6	10.4	22.0	0.6	100.0	47.9	33.0	17.6	0.0	0.3	1.2	100.0	81.0	17.6	0.3	
331	533	123	203	51	1,241	552	367	245	9	10	58	1,241	919	245	19	
26.7	42.9	9.9	16.4	4.1	100.0	44.5	29.6	19.7	0.7	0.8	4.7	100.0	74.1	19.7	1.5	
4	5	1	1	4	15	7	1	2	0	1	4	15	8	2	1	
26.7	33.3	6.7	6.7	26.7	100.0	46.7	6.7	13.3	0.0	6.7	26.7	100.0	53.3	13.3	6.7	
29	55	14	18	5	121	49	32	33	1	1	5	121	81	33	2	
24.0	45.5	11.6	14.9	4.1	100.0	40.5	26.4	27.3	0.8	0.8	4.1	100.0	66.9	27.3	1.7	
56	66	16	23	6	167	78	53	27	1	1	7	167	131	27	2	
33.5	39.5	9.6	13.8	3.6	100.0	46.7	31.7	16.2	0.6	0.6	4.2	100.0	78.4	16.2	1.2	
127	287	90	157	12	673	266	225	159	7	6	10	673	491	159	13	
18.9	42.6	13.4	23.3	1.8	100.0	39.5	33.4	23.6	1.0	0.9	1.5	100.0	73.0	23.6	1.9	
59	95	25	48	2	229	114	74	35	1	1	4	229	188	35	2	
25.8	41.5	10.9	21.0	0.9	100.0	49.8	32.3	15.3	0.4	0.4	1.7	100.0	82.1	15.3	0.9	
3	6	0	6	0	15	8	6	1	0	0	0	15	14	1	0	
20.0	40.0	0.0	40.0	0.0	100.0	53.3	40.0	6.7	0.0	0.0	0.0	100.0	93.3	6.7	0.0	
205	315	61	121	27	729	346	211	131	3	5	33	729	557	131	8	
28.1	43.2	8.4	16.6	3.7	100.0	47.5	28.9	18.0	0.4	0.7	4.5	100.0	76.4	18.0	1.1	
9	29	8	18	4	68	33	13	15	0	1	6	68	46	15	1	
13.2	42.6	11.8	26.5	5.9	100.0	48.5	19.1	22.1	0.0	1.5	8.8	100.0	67.6	22.1	1.5	
4	9	2	4	8	27	6	6	4	0	3	8	27	12	4	3	
14.8	33.3	7.4	14.8	29.6	100.0	22.2	22.2	14.8	0.0	11.1	29.6	100.0	44.4	14.8	11.1	

【問29】職場や家庭などにおいて男女共同の意識・環境が定着していることについて〔男女共同参画〕

区分		項目	現在の満足度										
			1 満足 である	2 いど えち らば ら満 か と あ る	3 ふ つ う	4 いど えち らば ら満 か と あ る	5 不 満 で あ る	6 わ か ら な い	無 回 答	計	満 足 で あ る (1+2)	ふ つ う (3)	不 満 で あ る (4+5)
総数(全市)			62	274	1,060	167	104	289	59	2,015	336	1,060	271
			3.1	13.6	52.6	8.3	5.2	14.3	2.9	100.0	16.7	52.6	13.4
旧弘前市	市街地		56	237	905	143	88	260	48	1,737	293	905	231
			3.2	13.6	52.1	8.2	5.1	15.0	2.8	100.0	16.9	52.1	13.3
	出張所地域		4	19	86	12	7	18	6	152	23	86	19
			2.6	12.5	56.6	7.9	4.6	11.8	3.9	100.0	15.1	56.6	12.5
旧岩木町			2	11	50	7	9	6	4	89	13	50	16
			2.2	12.4	56.2	7.9	10.1	6.7	4.5	100.0	14.6	56.2	18.0
旧相馬村			0	7	19	4	0	5	1	36	7	19	4
			0.0	19.4	52.8	11.1	0.0	13.9	2.8	100.0	19.4	52.8	11.1
不明			0	0	0	1	0	0	0	1	0	0	1
			0.0	0.0	0.0	100.0	0.0	0.0	0.0	100.0	0.0	0.0	100.0
性別	男性		34	126	478	60	24	127	29	878	160	478	84
			3.9	14.4	54.4	6.8	2.7	14.5	3.3	100.0	18.2	54.4	9.6
	女性		27	141	570	107	79	153	22	1,099	168	570	186
			2.5	12.8	51.9	9.7	7.2	13.9	2.0	100.0	15.3	51.9	16.9
	無回答		1	7	12	0	1	9	8	38	8	12	1
			2.6	18.4	31.6	0.0	2.6	23.7	21.1	100.0	21.1	31.6	2.6
年代別	16~19歳		0	0	3	0	1	0	0	4	0	3	1
			0.0	0.0	75.0	0.0	25.0	0.0	0.0	100.0	0.0	75.0	25.0
	20~29歳		2	11	24	2	3	13	0	55	13	24	5
			3.6	20.0	43.6	3.6	5.5	23.6	0.0	100.0	23.6	43.6	9.1
	30~39歳		4	16	83	23	17	22	0	165	20	83	40
			2.4	9.7	50.3	13.9	10.3	13.3	0.0	100.0	12.1	50.3	24.2
	40~49歳		8	35	150	31	21	36	1	282	43	150	52
			2.8	12.4	53.2	11.0	7.4	12.8	0.4	100.0	15.2	53.2	18.4
50~59歳		7	32	222	35	27	44	5	372	39	222	62	
		1.9	8.6	59.7	9.4	7.3	11.8	1.3	100.0	10.5	59.7	16.7	
60~69歳		13	66	271	43	19	76	8	496	79	271	62	
		2.6	13.3	54.6	8.7	3.8	15.3	1.6	100.0	15.9	54.6	12.5	
70歳以上		28	112	304	33	16	94	41	628	140	304	49	
		4.5	17.8	48.4	5.3	2.5	15.0	6.5	100.0	22.3	48.4	7.8	
	無回答		0	2	3	0	0	4	4	13	2	3	0
			0.0	15.4	23.1	0.0	0.0	30.8	30.8	100.0	15.4	23.1	0.0
居住年数	3年未満		3	11	53	9	8	17	0	101	14	53	17
			3.0	10.9	52.5	8.9	7.9	16.8	0.0	100.0	13.9	52.5	16.8
	3~10年未満		8	39	168	30	18	53	6	322	47	168	48
			2.5	12.1	52.2	9.3	5.6	16.5	1.9	100.0	14.6	52.2	14.9
	10~20年未満		9	46	173	33	21	50	4	336	55	173	54
		2.7	13.7	51.5	9.8	6.3	14.9	1.2	100.0	16.4	51.5	16.1	
20年以上		40	175	663	95	57	166	45	1,241	215	663	152	
		3.2	14.1	53.4	7.7	4.6	13.4	3.6	100.0	17.3	53.4	12.2	
	無回答		2	3	3	0	0	3	4	15	5	3	0
			13.3	20.0	20.0	0.0	0.0	20.0	26.7	100.0	33.3	20.0	0.0
職業別	農林漁業		3	22	61	12	5	14	4	121	25	61	17
			2.5	18.2	50.4	9.9	4.1	11.6	3.3	100.0	20.7	50.4	14.0
	自営業・経営者		8	25	94	11	4	21	4	167	33	94	15
			4.8	15.0	56.3	6.6	2.4	12.6	2.4	100.0	19.8	56.3	9.0
	勤め人		18	83	366	68	53	78	7	673	101	366	121
			2.7	12.3	54.4	10.1	7.9	11.6	1.0	100.0	15.0	54.4	18.0
	専業主婦(主夫)		7	23	126	33	10	25	5	229	30	126	43
			3.1	10.0	55.0	14.4	4.4	10.9	2.2	100.0	13.1	55.0	18.8
学生		0	3	5	0	1	6	0	15	3	5	1	
		0.0	20.0	33.3	0.0	6.7	40.0	0.0	100.0	20.0	33.3	6.7	
無職		23	108	369	44	26	130	29	729	131	369	70	
		3.2	14.8	50.6	6.0	3.6	17.8	4.0	100.0	18.0	50.6	9.6	
その他		3	7	37	1	6	9	5	68	10	37	7	
		4.4	10.3	54.4	1.5	8.8	13.2	7.4	100.0	14.7	54.4	10.3	
	無回答		0	4	9	0	0	8	6	27	4	9	0
			0.0	14.8	33.3	0.0	0.0	29.6	22.2	100.0	14.8	33.3	0.0

上段:回答数

下段:構成比

数年前との比較						今後の重要度										
1 良 く な っ て	2 変 わ ら な い	3 悪 く な っ て	4 わ か ら な い	無 回 答	計	1 重 要 で あ る	2 い ど え ち ら あ る 重 要 と	3 ふ つ う	4 い ど え ち ら な い 重 要 と	5 重 要 で な い	無 回 答	計	重 要 で あ る (1+2)	ふ つ う (3)	重 要 で な い (4+5)	
330	1,111	69	434	71	2,015	507	662	691	38	38	79	2,015	1,169	691	76	
16.4	55.1	3.4	21.5	3.5	100.0	25.2	32.9	34.3	1.9	1.9	3.9	100.0	58.0	34.3	3.8	
288	952	56	384	57	1,737	452	570	584	34	34	63	1,737	1,022	584	68	
16.6	54.8	3.2	22.1	3.3	100.0	26.0	32.8	33.6	2.0	2.0	3.6	100.0	58.8	33.6	3.9	
28	84	3	29	8	152	31	50	59	1	2	9	152	81	59	3	
18.4	55.3	2.0	19.1	5.3	100.0	20.4	32.9	38.8	0.7	1.3	5.9	100.0	53.3	38.8	2.0	
9	52	9	14	5	89	15	30	35	3	1	5	89	45	35	4	
10.1	58.4	10.1	15.7	5.6	100.0	16.9	33.7	39.3	3.4	1.1	5.6	100.0	50.6	39.3	4.5	
5	22	1	7	1	36	8	12	13	0	1	2	36	20	13	1	
13.9	61.1	2.8	19.4	2.8	100.0	22.2	33.3	36.1	0.0	2.8	5.6	100.0	55.6	36.1	2.8	
0	1	0	0	0	1	1	0	0	0	0	0	1	1	0	0	
0.0	100.0	0.0	0.0	0.0	100.0	100.0	0.0	0.0	0.0	0.0	0.0	100.0	100.0	0.0	0.0	
149	492	27	176	34	878	196	295	317	15	17	38	878	491	317	32	
17.0	56.0	3.1	20.0	3.9	100.0	22.3	33.6	36.1	1.7	1.9	4.3	100.0	55.9	36.1	3.6	
173	608	41	248	29	1,099	303	363	360	20	20	33	1,099	666	360	40	
15.7	55.3	3.7	22.6	2.6	100.0	27.6	33.0	32.8	1.8	1.8	3.0	100.0	60.6	32.8	3.6	
8	11	1	10	8	38	8	4	14	3	1	8	38	12	14	4	
21.1	28.9	2.6	26.3	21.1	100.0	21.1	10.5	36.8	7.9	2.6	21.1	100.0	31.6	36.8	10.5	
1	0	1	2	0	4	1	1	1	1	0	0	4	2	1	1	
25.0	0.0	25.0	50.0	0.0	100.0	25.0	25.0	25.0	25.0	0.0	0.0	100.0	50.0	25.0	25.0	
6	25	1	23	0	55	16	19	16	2	2	0	55	35	16	4	
10.9	45.5	1.8	41.8	0.0	100.0	29.1	34.5	29.1	3.6	3.6	0.0	100.0	63.6	29.1	7.3	
21	88	9	46	1	165	54	47	53	5	5	1	165	101	53	10	
12.7	53.3	5.5	27.9	0.6	100.0	32.7	28.5	32.1	3.0	3.0	0.6	100.0	61.2	32.1	6.1	
42	168	9	62	1	282	68	94	105	6	7	2	282	162	105	13	
14.9	59.6	3.2	22.0	0.4	100.0	24.1	33.3	37.2	2.1	2.5	0.7	100.0	57.4	37.2	4.6	
53	231	18	64	6	372	81	115	154	10	7	5	372	196	154	17	
14.2	62.1	4.8	17.2	1.6	100.0	21.8	30.9	41.4	2.7	1.9	1.3	100.0	52.7	41.4	4.6	
63	295	13	113	12	496	109	173	184	9	7	14	496	282	184	16	
12.7	59.5	2.6	22.8	2.4	100.0	22.0	34.9	37.1	1.8	1.4	2.8	100.0	56.9	37.1	3.2	
142	301	18	120	47	628	175	213	174	4	9	53	628	388	174	13	
22.6	47.9	2.9	19.1	7.5	100.0	27.9	33.9	27.7	0.6	1.4	8.4	100.0	61.8	27.7	2.1	
2	3	0	4	4	13	3	0	4	1	1	4	13	3	4	2	
15.4	23.1	0.0	30.8	30.8	100.0	23.1	0.0	30.8	7.7	7.7	30.8	100.0	23.1	30.8	15.4	
15	45	5	36	0	101	18	39	37	2	4	1	101	57	37	6	
14.9	44.6	5.0	35.6	0.0	100.0	17.8	38.6	36.6	2.0	4.0	1.0	100.0	56.4	36.6	5.9	
36	185	10	85	6	322	90	100	106	8	8	10	322	190	106	16	
11.2	57.5	3.1	26.4	1.9	100.0	28.0	31.1	32.9	2.5	2.5	3.1	100.0	59.0	32.9	5.0	
56	191	15	68	6	336	93	113	109	7	8	6	336	206	109	15	
16.7	56.8	4.5	20.2	1.8	100.0	27.7	33.6	32.4	2.1	2.4	1.8	100.0	61.3	32.4	4.5	
218	688	39	241	55	1,241	300	409	437	20	17	58	1,241	709	437	37	
17.6	55.4	3.1	19.4	4.4	100.0	24.2	33.0	35.2	1.6	1.4	4.7	100.0	57.1	35.2	3.0	
5	2	0	4	4	15	6	1	2	1	1	4	15	7	2	2	
33.3	13.3	0.0	26.7	26.7	100.0	40.0	6.7	13.3	6.7	6.7	26.7	100.0	46.7	13.3	13.3	
25	69	3	18	6	121	22	43	47	1	2	6	121	65	47	3	
20.7	57.0	2.5	14.9	5.0	100.0	18.2	35.5	38.8	0.8	1.7	5.0	100.0	53.7	38.8	2.5	
37	84	6	34	6	167	42	57	59	1	2	6	167	99	59	3	
22.2	50.3	3.6	20.4	3.6	100.0	25.1	34.1	35.3	0.6	1.2	3.6	100.0	59.3	35.3	1.8	
101	406	24	131	11	673	174	220	235	19	13	12	673	394	235	32	
15.0	60.3	3.6	19.5	1.6	100.0	25.9	32.7	34.9	2.8	1.9	1.8	100.0	58.5	34.9	4.8	
35	131	5	52	6	229	70	76	72	3	2	6	229	146	72	5	
15.3	57.2	2.2	22.7	2.6	100.0	30.6	33.2	31.4	1.3	0.9	2.6	100.0	63.8	31.4	2.2	
2	4	1	8	0	15	7	4	3	1	0	0	15	11	3	1	
13.3	26.7	6.7	53.3	0.0	100.0	46.7	26.7	20.0	6.7	0.0	0.0	100.0	73.3	20.0	6.7	
116	387	22	172	32	729	169	249	246	12	13	40	729	418	246	25	
15.9	53.1	3.0	23.6	4.4	100.0	23.2	34.2	33.7	1.6	1.8	5.5	100.0	57.3	33.7	3.4	
12	32	5	14	5	68	20	15	25	0	4	4	68	35	25	4	
17.6	47.1	7.4	20.6	7.4	100.0	29.4	22.1	36.8	0.0	5.9	5.9	100.0	51.5	36.8	5.9	
3	8	3	7	6	27	9	2	7	1	2	6	27	11	7	3	
11.1	29.6	11.1	25.9	22.2	100.0	33.3	7.4	25.9	3.7	7.4	22.2	100.0	40.7	25.9	11.1	

【Ⅱ 市政への総合的な評価について】

【問30】あなたは、弘前市は住みよいまちだと思いますか。

区分	項目	1	2	3	無 回 答	計
		住 とみ 思よ うい	住 とみ に 思 く うい	ど い ち え ら な と い も		
総数(全市)		1,369 67.9	137 6.8	484 24.0	25 1.2	2,015 100.0
旧弘前市	市街地	1,193 68.7	116 6.7	407 23.4	21 1.2	1,737 100.0
	出張所地域	98 64.5	13 8.6	41 27.0	0 0.0	152 100.0
旧岩木町		53 59.6	6 6.7	27 30.3	3 3.4	89 100.0
旧相馬村		25 69.4	1 2.8	9 25.0	1 2.8	36 100.0
不明		0 0.0	1 100.0	0 0.0	0 0.0	1 100.0
性別	男性	579 65.9	62 7.1	225 25.6	12 1.4	878 100.0
	女性	766 69.7	74 6.7	250 22.7	9 0.8	1,099 100.0
	無回答	24 63.2	1 2.6	9 23.7	4 10.5	38 100.0
年代別	16～19歳	1 25.0	1 25.0	2 50.0	0 0.0	4 100.0
	20～29歳	33 60.0	9 16.4	12 21.8	1 1.8	55 100.0
	30～39歳	90 54.5	22 13.3	53 32.1	0 0.0	165 100.0
	40～49歳	177 62.8	29 10.3	76 27.0	0 0.0	282 100.0
	50～59歳	274 73.7	18 4.8	80 21.5	0 0.0	372 100.0
	60～69歳	342 69.0	28 5.6	123 24.8	3 0.6	496 100.0
	70歳以上	446 71.0	29 4.6	135 21.5	18 2.9	628 100.0
	無回答	6 46.2	1 7.7	3 23.1	3 23.1	13 100.0
居住年数	3年未満	59 58.4	11 10.9	31 30.7	0 0.0	101 100.0
	3～10年未満	197 61.2	32 9.9	91 28.3	2 0.6	322 100.0
	10～20年未満	232 69.0	26 7.7	77 22.9	1 0.3	336 100.0
	20年以上	873 70.3	67 5.4	282 22.7	19 1.5	1,241 100.0
	無回答	8 53.3	1 6.7	3 20.0	3 20.0	15 100.0
職業別	農林漁業	84 69.4	7 5.8	28 23.1	2 1.7	121 100.0
	自営業・経営者	109 65.3	14 8.4	42 25.1	2 1.2	167 100.0
	勤め人	449 66.7	49 7.3	172 25.6	3 0.4	673 100.0
	専業主婦(主夫)	162 70.7	14 6.1	51 22.3	2 0.9	229 100.0
	学生	8 53.3	6 40.0	1 6.7	0 0.0	15 100.0
	無職	502 68.9	39 5.3	176 24.1	12 1.6	729 100.0
	その他	44 64.7	8 11.8	15 22.1	1 1.5	68 100.0
	無回答	16 59.3	1 3.7	7 25.9	3 11.1	27 100.0

上段: 回答数
下段: 構成比

上段:回答数

下段:構成比

【問31】あなたは、葛西市長の市政への取り組みをどの程度評価していますか。

区分		項目		1	2	3	4	5	6	無 回 答	計	評	ふ	評									
		評価 している	ど し い ち え ら ば い る 評 価 と	つ う	ど し い ち え ら ば い る 評 価 と	い 価 な し い て	わ か ら な い	い し る て (1+2)	つ う (3)			い 価 な し い て (4+5)											
総数(全市)		476	697	515	86	63	153	25	2,015	1,173	515	149	23.6	34.6	25.6	4.3	3.1	7.6	1.2	100.0	58.2	25.6	7.4
旧弘前市	市街地	409	614	439	70	55	133	17	1,737	1,023	439	125	23.5	35.3	25.3	4.0	3.2	7.7	1.0	100.0	58.9	25.3	7.2
	出張所地域	37	42	47	10	4	10	2	152	79	47	14	24.3	27.6	30.9	6.6	2.6	6.6	1.3	100.0	52.0	30.9	9.2
旧岩木町		19	30	24	6	2	4	4	89	49	24	8	21.3	33.7	27.0	6.7	2.2	4.5	4.5	100.0	55.1	27.0	9.0
旧相馬村		11	11	5	0	1	6	2	36	22	5	1	30.6	30.6	13.9	0.0	2.8	16.7	5.6	100.0	61.1	13.9	2.8
不明		0	0	0	0	1	0	0	1	0	0	1	0.0	0.0	0.0	0.0	100.0	0.0	0.0	0.0	100.0	0.0	100.0
性別	男性	221	323	199	43	33	49	10	878	544	199	76	25.2	36.8	22.7	4.9	3.8	5.6	1.1	100.0	62.0	22.7	8.7
	女性	247	363	307	42	29	100	11	1,099	610	307	71	22.5	33.0	27.9	3.8	2.6	9.1	1.0	100.0	55.5	27.9	6.5
	無回答	8	11	9	1	1	4	4	38	19	9	2	21.1	28.9	23.7	2.6	2.6	10.5	10.5	100.0	50.0	23.7	5.3
年代別	16~19歳	0	2	1	0	0	1	0	4	2	1	0	0.0	50.0	25.0	0.0	0.0	25.0	0.0	100.0	50.0	25.0	0.0
	20~29歳	9	12	12	4	1	16	1	55	21	12	5	16.4	21.8	21.8	7.3	1.8	29.1	1.8	100.0	38.2	21.8	9.1
	30~39歳	24	51	53	10	9	18	0	165	75	53	19	14.5	30.9	32.1	6.1	5.5	10.9	0.0	100.0	45.5	32.1	11.5
	40~49歳	53	103	74	9	11	31	1	282	156	74	20	18.8	36.5	26.2	3.2	3.9	11.0	0.4	100.0	55.3	26.2	7.1
	50~59歳	74	136	103	18	17	24	0	372	210	103	35	19.9	36.6	27.7	4.8	4.6	6.5	0.0	100.0	56.5	27.7	9.4
	60~69歳	118	186	133	21	14	20	4	496	304	133	35	23.8	37.5	26.8	4.2	2.8	4.0	0.8	100.0	61.3	26.8	7.1
	70歳以上	196	205	136	24	9	41	17	628	401	136	33	31.2	32.6	21.7	3.8	1.4	6.5	2.7	100.0	63.9	21.7	5.3
	無回答	2	2	3	0	2	2	2	13	4	3	2	15.4	15.4	23.1	0.0	15.4	15.4	15.4	100.0	30.8	23.1	15.4
居住年数	3年未満	16	37	20	4	10	14	0	101	53	20	14	15.8	36.6	19.8	4.0	9.9	13.9	0.0	100.0	52.5	19.8	13.9
	3~10年未満	62	110	97	9	6	36	2	322	172	97	15	19.3	34.2	30.1	2.8	1.9	11.2	0.6	100.0	53.4	30.1	4.7
	10~20年未満	71	122	89	16	11	25	2	336	193	89	27	21.1	36.3	26.5	4.8	3.3	7.4	0.6	100.0	57.4	26.5	8.0
	20年以上	322	425	307	57	34	77	19	1,241	747	307	91	25.9	34.2	24.7	4.6	2.7	6.2	1.5	100.0	60.2	24.7	7.3
	無回答	5	3	2	0	2	1	2	15	8	2	2	33.3	20.0	13.3	0.0	13.3	6.7	13.3	100.0	53.3	13.3	13.3
職業別	農林漁業	35	43	29	4	3	5	2	121	78	29	7	28.9	35.5	24.0	3.3	2.5	4.1	1.7	100.0	64.5	24.0	5.8
	自営業・経営者	53	59	35	6	6	5	3	167	112	35	12	31.7	35.3	21.0	3.6	3.6	3.0	1.8	100.0	67.1	21.0	7.2
	勤め人	134	231	182	27	25	70	4	673	365	182	52	19.9	34.3	27.0	4.0	3.7	10.4	0.6	100.0	54.2	27.0	7.7
	専業主婦(主夫)	54	86	62	9	3	14	1	229	140	62	12	23.6	37.6	27.1	3.9	1.3	6.1	0.4	100.0	61.1	27.1	5.2
	学生	1	6	1	1	0	6	0	15	7	1	1	6.7	40.0	6.7	6.7	0.0	40.0	0.0	100.0	46.7	6.7	6.7
	無職	175	247	192	34	22	48	11	729	422	192	56	24.0	33.9	26.3	4.7	3.0	6.6	1.5	100.0	57.9	26.3	7.7
	その他	19	26	11	6	2	3	1	68	45	11	8	27.9	38.2	16.2	8.8	2.9	4.4	1.5	100.0	66.2	16.2	11.8
	無回答	6	6	7	0	3	2	3	27	12	7	3	22.2	22.2	25.9	0.0	11.1	7.4	11.1	100.0	44.4	25.9	11.1

【問32】あなたは、市役所職員の仕事ぶりに満足していますか。

上段：回答数

下段：構成比

区分		項目		1 満 足 で あ る	2 ど い ち ら ば あ る	3 ふ つ う	4 ど い ち ら ば あ る	5 不 満 で あ る	6 わ か ら な い	無 回 答	計	満 足 (1+2)	ふ つ う (3)	不 満 (4+5)
		1 満 足 で あ る	2 ど い ち ら ば あ る											
総数(全市)		145	387	702	433	186	132	30	2,015	532	702	619		
		7.2	19.2	34.8	21.5	9.2	6.6	1.5	100.0	26.4	34.8	30.7		
旧弘前市	市街地	124	341	606	369	158	114	25	1,737	465	606	527		
		7.1	19.6	34.9	21.2	9.1	6.6	1.4	100.0	26.8	34.9	30.3		
	出張所地域	13	28	59	32	9	11	0	152	41	59	41		
		8.6	18.4	38.8	21.1	5.9	7.2	0.0	100.0	27.0	38.8	27.0		
旧岩木町		6	14	22	23	16	4	4	89	20	22	39		
		6.7	15.7	24.7	25.8	18.0	4.5	4.5	100.0	22.5	24.7	43.8		
旧相馬村		2	4	15	9	2	3	1	36	6	15	11		
		5.6	11.1	41.7	25.0	5.6	8.3	2.8	100.0	16.7	41.7	30.6		
不明		0	0	0	0	1	0	0	1	0	0	1		
		0.0	0.0	0.0	0.0	100.0	0.0	0.0	100.0	0.0	0.0	100.0		
性別	男性	63	197	292	182	79	54	11	878	260	292	261		
		7.2	22.4	33.3	20.7	9.0	6.2	1.3	100.0	29.6	33.3	29.7		
	女性	79	186	397	245	105	73	14	1,099	265	397	350		
		7.2	16.9	36.1	22.3	9.6	6.6	1.3	100.0	24.1	36.1	31.8		
	無回答	3	4	13	6	2	5	5	38	7	13	8		
		7.9	10.5	34.2	15.8	5.3	13.2	13.2	100.0	18.4	34.2	21.1		
年代別	16~19歳	0	1	0	1	0	2	0	4	1	0	1		
		0.0	25.0	0.0	25.0	0.0	50.0	0.0	100.0	25.0	0.0	25.0		
	20~29歳	3	8	18	11	6	9	0	55	11	18	17		
		5.5	14.5	32.7	20.0	10.9	16.4	0.0	100.0	20.0	32.7	30.9		
	30~39歳	4	16	47	53	25	19	1	165	20	47	78		
		2.4	9.7	28.5	32.1	15.2	11.5	0.6	100.0	12.1	28.5	47.3		
	40~49歳	13	50	88	74	31	26	0	282	63	88	105		
		4.6	17.7	31.2	26.2	11.0	9.2	0.0	100.0	22.3	31.2	37.2		
50~59歳	18	66	140	85	43	18	2	372	84	140	128			
	4.8	17.7	37.6	22.8	11.6	4.8	0.5	100.0	22.6	37.6	34.4			
60~69歳	34	93	190	106	47	21	5	496	127	190	153			
	6.9	18.8	38.3	21.4	9.5	4.2	1.0	100.0	25.6	38.3	30.8			
70歳以上	73	152	215	102	32	34	20	628	225	215	134			
	11.6	24.2	34.2	16.2	5.1	5.4	3.2	100.0	35.8	34.2	21.3			
	無回答	0	1	4	1	2	3	2	13	1	4	3		
		0.0	7.7	30.8	7.7	15.4	23.1	15.4	100.0	7.7	30.8	23.1		
居住年数	3年未満	11	20	20	25	12	13	0	101	31	20	37		
		10.9	19.8	19.8	24.8	11.9	12.9	0.0	100.0	30.7	19.8	36.6		
	3~10年未満	17	50	110	80	28	35	2	322	67	110	108		
		5.3	15.5	34.2	24.8	8.7	10.9	0.6	100.0	20.8	34.2	33.5		
	10~20年未満	20	62	117	84	30	21	2	336	82	117	114		
	6.0	18.5	34.8	25.0	8.9	6.3	0.6	100.0	24.4	34.8	33.9			
20年以上	96	254	450	243	113	61	24	1,241	350	450	356			
	7.7	20.5	36.3	19.6	9.1	4.9	1.9	100.0	28.2	36.3	28.7			
	無回答	1	1	5	1	3	2	2	15	2	5	4		
		6.7	6.7	33.3	6.7	20.0	13.3	13.3	100.0	13.3	33.3	26.7		
職業別	農林漁業	6	25	49	23	8	7	3	121	31	49	31		
		5.0	20.7	40.5	19.0	6.6	5.8	2.5	100.0	25.6	40.5	25.6		
	自営業・経営者	16	32	59	36	13	8	3	167	48	59	49		
		9.6	19.2	35.3	21.6	7.8	4.8	1.8	100.0	28.7	35.3	29.3		
	勤め人	24	111	231	168	79	55	5	673	135	231	247		
		3.6	16.5	34.3	25.0	11.7	8.2	0.7	100.0	20.1	34.3	36.7		
	専業主婦(主夫)	18	42	73	56	24	13	3	229	60	73	80		
		7.9	18.3	31.9	24.5	10.5	5.7	1.3	100.0	26.2	31.9	34.9		
学生	1	3	5	2	0	4	0	15	4	5	2			
	6.7	20.0	33.3	13.3	0.0	26.7	0.0	100.0	26.7	33.3	13.3			
無職	71	162	266	132	47	39	12	729	233	266	179			
	9.7	22.2	36.5	18.1	6.4	5.3	1.6	100.0	32.0	36.5	24.6			
その他	7	10	16	18	11	5	1	68	17	16	29			
	10.3	14.7	23.5	26.5	16.2	7.4	1.5	100.0	25.0	23.5	42.6			
	無回答	3	3	8	1	7	2	3	27	6	8	8		
		11.1	11.1	29.6	3.7	25.9	7.4	11.1	100.0	22.2	29.6	29.6		

【問33】それは、どうしてですか。(〇はいくつでも)

(【問32】で「4.どちらかといえば不満である」、「5.不満である」と答えた方のみ)

上段:回答数

下段:構成比

区分		項目	1 職 態 員 の が 対 悪 応 い	2 仕 待 事 た が さ 遅 れ い	3 職 場 員 の あ た り 事 的 が	4 職 意 員 に が コ な ス イ	5 わ 職 か 員 の に 説 く 明 い	6 仕 事 の や り 方 に 柔 軟 い 性	7 職 員 の 責 任 が 足 り な い	8 を て 無 駄 な 仕 事 を し て い な い	9 そ の 他	無 回 答	計
総数(全市)			269 43.5	163 26.3	207 33.4	217 35.1	140 22.6	270 43.6	321 51.9	149 24.1	166 26.8	1 0.2	1,903 307.4
旧弘前市	市街地		226 42.9	127 24.1	182 34.5	182 34.5	119 22.6	232 44.0	270 51.2	122 23.1	142 26.9	1 0.2	1,603 304.2
	出張所地域		20 48.8	17 41.5	15 36.6	14 34.1	6 14.6	16 39.0	22 53.7	15 36.6	9 22.0	0 0.0	134 326.8
旧岩木町			18 46.2	16 41.0	7 17.9	14 35.9	11 28.2	14 35.9	20 51.3	10 25.6	12 30.8	0 0.0	122 312.8
旧相馬村			4 36.4	3 27.3	2 18.2	6 54.5	3 27.3	7 63.6	8 72.7	2 18.2	2 18.2	0 0.0	37 336.4
不明			1 100.0	0 0.0	1 100.0	1 100.0	1 100.0	1 100.0	1 100.0	0 0.0	1 100.0	0 0.0	7 700.0
性別	男性		99 37.9	73 28.0	90 34.5	100 38.3	57 21.8	123 47.1	134 51.3	67 25.7	73 28.0	0 0.0	816 312.6
	女性		166 47.4	85 24.3	116 33.1	114 32.6	80 22.9	147 42.0	182 52.0	78 22.3	92 26.3	1 0.3	1,061 303.1
	無回答		4 50.0	5 62.5	1 12.5	3 37.5	3 37.5	0 0.0	5 62.5	4 50.0	1 12.5	0 0.0	26 325.0
年代別	16~19歳		1 100.0	1 100.0	0 0.0	0 0.0	1 100.0	1 100.0	1 100.0	1 100.0	0 0.0	0 0.0	6 600.0
	20~29歳		11 64.7	9 52.9	10 58.8	6 35.3	7 41.2	8 47.1	8 47.1	4 23.5	3 17.6	0 0.0	66 388.2
	30~39歳		49 62.8	29 37.2	23 29.5	20 25.6	15 19.2	29 37.2	38 48.7	16 20.5	21 26.9	0 0.0	240 307.7
	40~49歳		47 44.8	31 29.5	38 36.2	41 39.0	19 18.1	43 41.0	59 56.2	31 29.5	28 26.7	0 0.0	337 321.0
	50~59歳		63 49.2	32 25.0	45 35.2	52 40.6	36 28.1	73 57.0	64 50.0	35 27.3	33 25.8	0 0.0	433 338.3
	60~69歳		52 34.0	31 20.3	49 32.0	57 37.3	31 20.3	68 44.4	73 47.7	35 22.9	50 32.7	1 0.7	447 292.2
	70歳以上		43 32.1	28 20.9	41 30.6	40 29.9	30 22.4	48 35.8	77 57.5	26 19.4	30 22.4	0 0.0	363 270.9
	無回答		3 100.0	2 66.7	1 33.3	1 33.3	1 33.3	0 0.0	1 33.3	1 33.3	1 33.3	1 33.3	0 0.0
居住年数	3年未満		21 56.8	10 27.0	16 43.2	15 40.5	9 24.3	20 54.1	21 56.8	13 35.1	10 27.0	1 2.7	136 367.6
	3~10年未満		47 43.5	31 28.7	39 36.1	30 27.8	26 24.1	48 44.4	50 46.3	20 18.5	34 31.5	0 0.0	325 300.9
	10~20年未満		50 43.9	25 21.9	39 34.2	40 35.1	28 24.6	50 43.9	58 50.9	32 28.1	35 30.7	0 0.0	357 313.2
	20年以上		148 41.6	94 26.4	111 31.2	131 36.8	76 21.3	151 42.4	191 53.7	83 23.3	86 24.2	0 0.0	1,071 300.8
	無回答		3 75.0	3 75.0	2 50.0	1 25.0	1 25.0	1 25.0	1 25.0	1 25.0	1 25.0	0 0.0	14 350.0
職業別	農林漁業		9 29.0	10 32.3	7 22.6	9 29.0	5 16.1	15 48.4	14 45.2	4 12.9	9 29.0	0 0.0	82 264.5
	自営業・経営者		18 36.7	14 28.6	21 42.9	20 40.8	10 20.4	32 65.3	30 61.2	18 36.7	10 20.4	0 0.0	173 353.1
	勤め人		128 51.8	75 30.4	84 34.0	89 36.0	50 20.2	116 47.0	126 51.0	60 24.3	71 28.7	0 0.0	799 323.5
	専業主婦(主夫)		27 33.8	20 25.0	30 37.5	30 37.5	18 22.5	29 36.3	47 58.8	21 26.3	16 20.0	0 0.0	238 297.5
	学生		2 100.0	1 50.0	1 50.0	0 0.0	1 50.0	1 50.0	1 50.0	1 50.0	1 50.0	0 0.0	9 450.0
	無職		71 39.7	33 18.4	51 28.5	60 33.5	46 25.7	68 38.0	90 50.3	42 23.5	52 29.1	1 0.6	514 287.2
	その他		11 37.9	7 24.1	14 48.3	10 34.5	8 27.6	12 41.4	12 41.4	2 6.9	9 31.0	0 0.0	85 293.1
	無回答		5 62.5	3 37.5	2 25.0	2 25.0	3 37.5	1 12.5	4 50.0	2 25.0	2 25.0	0 0.0	24 300.0

【問34】あなたは、市が進めている施策や事業、各種市民サービスなどを総合的に見た場合、どの程度満足していますか。

上段：回答数
下段：構成比

区分		項目	1	2	3	4	5	6	無回答	計	満	ふ	不
			満足である	どちらかといえば満足である	満足	どちらかといえば不満である	不満である	わからない			足(1+2)	う(3)	満(4+5)
総数(全市)			69	518	935	130	44	279	40	2,015	587	935	174
			3.4	25.7	46.4	6.5	2.2	13.8	2.0	100.0	29.1	46.4	8.6
旧弘前市	市街地		63	455	806	110	34	235	34	1,737	518	806	144
			3.6	26.2	46.4	6.3	2.0	13.5	2.0	100.0	29.8	46.4	8.3
	出張所地域		3	36	75	13	3	21	1	152	39	75	16
			2.0	23.7	49.3	8.6	2.0	13.8	0.7	100.0	25.7	49.3	10.5
旧岩木町			1	16	38	7	6	16	5	89	17	38	13
			1.1	18.0	42.7	7.9	6.7	18.0	5.6	100.0	19.1	42.7	14.6
旧相馬村			2	11	16	0	0	7	0	36	13	16	0
			5.6	30.6	44.4	0.0	0.0	19.4	0.0	100.0	36.1	44.4	0.0
不明			0	0	0	0	1	0	0	1	0	0	1
			0.0	0.0	0.0	0.0	100.0	0.0	0.0	100.0	0.0	0.0	100.0
性別	男性		29	253	402	59	21	98	16	878	282	402	80
			3.3	28.8	45.8	6.7	2.4	11.2	1.8	100.0	32.1	45.8	9.1
	女性		38	255	522	69	22	175	18	1,099	293	522	91
			3.5	23.2	47.5	6.3	2.0	15.9	1.6	100.0	26.7	47.5	8.3
	無回答		2	10	11	2	1	6	6	38	12	11	3
			5.3	26.3	28.9	5.3	2.6	15.8	15.8	100.0	31.6	28.9	7.9
年代別	16~19歳		0	0	3	0	0	1	0	4	0	3	0
			0.0	0.0	75.0	0.0	0.0	25.0	0.0	100.0	0.0	75.0	0.0
	20~29歳		2	14	23	1	3	12	0	55	16	23	4
			3.6	25.5	41.8	1.8	5.5	21.8	0.0	100.0	29.1	41.8	7.3
	30~39歳		2	39	72	13	7	32	0	165	41	72	20
			1.2	23.6	43.6	7.9	4.2	19.4	0.0	100.0	24.8	43.6	12.1
	40~49歳		8	69	116	23	9	55	2	282	77	116	32
			2.8	24.5	41.1	8.2	3.2	19.5	0.7	100.0	27.3	41.1	11.3
50~59歳		8	78	202	20	12	48	4	372	86	202	32	
		2.2	21.0	54.3	5.4	3.2	12.9	1.1	100.0	23.1	54.3	8.6	
60~69歳		13	129	249	40	6	51	8	496	142	249	46	
		2.6	26.0	50.2	8.1	1.2	10.3	1.6	100.0	28.6	50.2	9.3	
70歳以上		36	186	267	33	7	77	22	628	222	267	40	
		5.7	29.6	42.5	5.3	1.1	12.3	3.5	100.0	35.4	42.5	6.4	
	無回答		0	3	3	0	0	3	4	13	3	3	0
			0.0	23.1	23.1	0.0	0.0	23.1	30.8	100.0	23.1	23.1	0.0
居住年数	3年未満		5	24	35	8	5	24	0	101	29	35	13
			5.0	23.8	34.7	7.9	5.0	23.8	0.0	100.0	28.7	34.7	12.9
	3~10年未満		9	81	149	25	4	52	2	322	90	149	29
			2.8	25.2	46.3	7.8	1.2	16.1	0.6	100.0	28.0	46.3	9.0
	10~20年未満		7	88	169	18	8	40	6	336	95	169	26
		2.1	26.2	50.3	5.4	2.4	11.9	1.8	100.0	28.3	50.3	7.7	
20年以上		47	321	579	79	27	160	28	1,241	368	579	106	
		3.8	25.9	46.7	6.4	2.2	12.9	2.3	100.0	29.7	46.7	8.5	
	無回答		1	4	3	0	0	3	4	15	5	3	0
			6.7	26.7	20.0	0.0	0.0	20.0	26.7	100.0	33.3	20.0	0.0
職業別	農林漁業		4	38	48	10	2	17	2	121	42	48	12
			3.3	31.4	39.7	8.3	1.7	14.0	1.7	100.0	34.7	39.7	9.9
	自営業・経営者		5	50	69	11	5	26	1	167	55	69	16
			3.0	29.9	41.3	6.6	3.0	15.6	0.6	100.0	32.9	41.3	9.6
	勤め人		17	149	325	46	17	113	6	673	166	325	63
			2.5	22.1	48.3	6.8	2.5	16.8	0.9	100.0	24.7	48.3	9.4
	専業主婦(主夫)		5	63	126	13	5	16	1	229	68	126	18
			2.2	27.5	55.0	5.7	2.2	7.0	0.4	100.0	29.7	55.0	7.9
学生		0	5	5	1	1	3	0	15	5	5	2	
		0.0	33.3	33.3	6.7	6.7	20.0	0.0	100.0	33.3	33.3	13.3	
無職		32	197	328	45	10	94	23	729	229	328	55	
		4.4	27.0	45.0	6.2	1.4	12.9	3.2	100.0	31.4	45.0	7.5	
その他		5	12	31	6	5	7	2	68	17	31	11	
		7.4	17.6	45.6	8.8	7.4	10.3	2.9	100.0	25.0	45.6	16.2	
	無回答		2	6	8	1	0	5	5	27	8	8	1
			7.4	22.2	29.6	3.7	0.0	18.5	18.5	100.0	29.6	29.6	3.7

【Ⅲその他個別の施策について】

【問35】あなたは、『男は仕事、女は家庭』という考え方についてどう思いますか。

区分		項目	1	2	3	無 回 答	計
			同 感 す る	同 感 し な い	ど い ち え ら な い も		
総数(全市)			193	907	894	21	2,015
			9.6	45.0	44.4	1.0	100.0
旧弘前市	市街地		171	785	766	15	1,737
			9.8	45.2	44.1	0.9	100.0
	出張所地域		13	68	71	0	152
			8.6	44.7	46.7	0.0	100.0
旧岩木町			7	39	39	4	89
			7.9	43.8	43.8	4.5	100.0
旧相馬村			2	15	17	2	36
			5.6	41.7	47.2	5.6	100.0
不明			0	0	1	0	1
			0.0	0.0	100.0	0.0	100.0
性別	男性		114	372	382	10	878
			13.0	42.4	43.5	1.1	100.0
	女性		76	524	494	5	1,099
			6.9	47.7	44.9	0.5	100.0
	無回答		3	11	18	6	38
			7.9	28.9	47.4	15.8	100.0
年代別	16~19歳		0	2	2	0	4
			0.0	50.0	50.0	0.0	100.0
	20~29歳		6	30	19	0	55
			10.9	54.5	34.5	0.0	100.0
	30~39歳		8	105	52	0	165
			4.8	63.6	31.5	0.0	100.0
	40~49歳		16	154	112	0	282
			5.7	54.6	39.7	0.0	100.0
50~59歳		31	197	144	0	372	
		8.3	53.0	38.7	0.0	100.0	
60~69歳		44	204	243	5	496	
		8.9	41.1	49.0	1.0	100.0	
70歳以上		86	209	321	12	628	
		13.7	33.3	51.1	1.9	100.0	
	無回答		2	6	1	4	13
			15.4	46.2	7.7	30.8	100.0
居住年数	3年未満		11	41	49	0	101
			10.9	40.6	48.5	0.0	100.0
	3~10年未満		24	169	128	1	322
			7.5	52.5	39.8	0.3	100.0
	10~20年未満		23	167	144	2	336
		6.8	49.7	42.9	0.6	100.0	
20年以上		132	522	573	14	1,241	
		10.6	42.1	46.2	1.1	100.0	
	無回答		3	8	0	4	15
			20.0	53.3	0.0	26.7	100.0
職業別	農林漁業		12	44	64	1	121
			9.9	36.4	52.9	0.8	100.0
	自営業・経営者		17	80	70	0	167
			10.2	47.9	41.9	0.0	100.0
	勤め人		46	385	241	1	673
			6.8	57.2	35.8	0.1	100.0
	専業主婦(主夫)		17	98	113	1	229
			7.4	42.8	49.3	0.4	100.0
学生		0	9	6	0	15	
		0.0	60.0	40.0	0.0	100.0	
無職		93	247	376	13	729	
		12.8	33.9	51.6	1.8	100.0	
その他		6	34	27	1	68	
		8.8	50.0	39.7	1.5	100.0	
	無回答		4	12	7	4	27
			14.8	44.4	25.9	14.8	100.0

上段:回答数
下段:構成比

【問36】あなたは、現在の男女の地位の平等感について
どのように感じていますか。

上段: 回答数
下段: 構成比

区分		項目		1 男 優性 遇の さほ れう るてが	2 平 等 で あ る	3 女 優性 遇の さほ れう るてが	4 ど い ち え ら な と い も	無 回 答	計
総数(全市)		830	328	84	743	30	2,015		
		41.2	16.3	4.2	36.9	1.5	100.0		
旧弘前市	市街地	734	268	76	635	24	1,737		
		42.3	15.4	4.4	36.6	1.4	100.0		
	出張所地域	52	37	5	57	1	152		
		34.2	24.3	3.3	37.5	0.7	100.0		
旧岩木町		33	12	3	37	4	89		
		37.1	13.5	3.4	41.6	4.5	100.0		
旧相馬村		10	11	0	14	1	36		
		27.8	30.6	0.0	38.9	2.8	100.0		
不明		1	0	0	0	0	1		
		100.0	0.0	0.0	0.0	0.0	100.0		
性別	男性	320	188	56	304	10	878		
		36.4	21.4	6.4	34.6	1.1	100.0		
	女性	497	133	27	429	13	1,099		
		45.2	12.1	2.5	39.0	1.2	100.0		
	無回答	13	7	1	10	7	38		
		34.2	18.4	2.6	26.3	18.4	100.0		
年代別	16~19歳	1	0	2	1	0	4		
		25.0	0.0	50.0	25.0	0.0	100.0		
	20~29歳	20	10	8	17	0	55		
		36.4	18.2	14.5	30.9	0.0	100.0		
	30~39歳	80	13	14	58	0	165		
		48.5	7.9	8.5	35.2	0.0	100.0		
	40~49歳	124	37	11	108	2	282		
		44.0	13.1	3.9	38.3	0.7	100.0		
50~59歳	177	50	12	133	0	372			
	47.6	13.4	3.2	35.8	0.0	100.0			
60~69歳	211	73	15	191	6	496			
	42.5	14.7	3.0	38.5	1.2	100.0			
70歳以上	212	145	22	231	18	628			
	33.8	23.1	3.5	36.8	2.9	100.0			
	無回答	5	0	0	4	4	13		
		38.5	0.0	0.0	30.8	30.8	100.0		
居住年数	3年未満	39	11	7	43	1	101		
		38.6	10.9	6.9	42.6	1.0	100.0		
	3~10年未満	146	40	20	115	1	322		
		45.3	12.4	6.2	35.7	0.3	100.0		
	10~20年未満	153	43	15	123	2	336		
	45.5	12.8	4.5	36.6	0.6	100.0			
20年以上	486	232	42	459	22	1,241			
	39.2	18.7	3.4	37.0	1.8	100.0			
	無回答	6	2	0	3	4	15		
		40.0	13.3	0.0	20.0	26.7	100.0		
職業別	農林漁業	41	25	4	50	1	121		
		33.9	20.7	3.3	41.3	0.8	100.0		
	自営業・経営者	61	36	6	64	0	167		
		36.5	21.6	3.6	38.3	0.0	100.0		
	勤め人	311	87	39	230	6	673		
		46.2	12.9	5.8	34.2	0.9	100.0		
	専業主婦(主夫)	105	25	11	86	2	229		
		45.9	10.9	4.8	37.6	0.9	100.0		
学生	7	2	4	2	0	15			
	46.7	13.3	26.7	13.3	0.0	100.0			
無職	274	135	19	286	15	729			
	37.6	18.5	2.6	39.2	2.1	100.0			
その他	26	15	1	24	2	68			
	38.2	22.1	1.5	35.3	2.9	100.0			
	無回答	11	4	0	8	4	27		
		40.7	14.8	0.0	29.6	14.8	100.0		

上段: 回答数

下段: 構成比

【問37】あなたは、自分の健康状態をどう思いますか。

区分		項目	1 と でも あ 健康 る 健康	2 健 康 で あ る	3 ふ つ う	4 病 で 気 あ が る ち	5 病 気 で あ る	無 回 答	計	健 康 (1+2)	ふ つ う (3)	病 気 (4+5)
総数(全市)			99 4.9	471 23.4	992 49.2	281 13.9	154 7.6	18 0.9	2,015 100.0	570 28.3	992 49.2	435 21.6
旧弘前市	市街地		85 4.9	405 23.3	857 49.3	239 13.8	137 7.9	14 0.8	1,737 100.0	490 28.2	857 49.3	376 21.6
	出張所地域		8 5.3	36 23.7	70 46.1	30 19.7	8 5.3	0 0.0	152 100.0	44 28.9	70 46.1	38 25.0
旧岩木町			3 3.4	22 24.7	45 50.6	9 10.1	6 6.7	4 4.5	89 100.0	25 28.1	45 50.6	15 16.9
旧相馬村			3 8.3	8 22.2	20 55.6	2 5.6	3 8.3	0 0.0	36 100.0	11 30.6	20 55.6	5 13.9
不明			0 0.0	0 0.0	0 0.0	1 100.0	0 0.0	0 0.0	1 100.0	0 0.0	0 0.0	1 100.0
性別	男性		53 6.0	207 23.6	427 48.6	113 12.9	70 8.0	8 0.9	878 100.0	260 29.6	427 48.6	183 20.8
	女性		46 4.2	258 23.5	549 50.0	160 14.6	82 7.5	4 0.4	1,099 100.0	304 27.7	549 50.0	242 22.0
	無回答		0 0.0	6 15.8	16 42.1	8 21.1	2 5.3	6 15.8	38 100.0	6 15.8	16 42.1	10 26.3
年代別	16~19歳		1 25.0	2 50.0	1 25.0	0 0.0	0 0.0	0 0.0	4 100.0	3 75.0	1 25.0	0 0.0
	20~29歳		10 18.2	26 47.3	15 27.3	2 3.6	2 3.6	0 0.0	55 100.0	36 65.5	15 27.3	4 7.3
	30~39歳		14 8.5	61 37.0	68 41.2	14 8.5	8 4.8	0 0.0	165 100.0	75 45.5	68 41.2	22 13.3
	40~49歳		21 7.4	83 29.4	134 47.5	26 9.2	17 6.0	1 0.4	282 100.0	104 36.9	134 47.5	43 15.2
	50~59歳		12 3.2	85 22.8	216 58.1	38 10.2	20 5.4	1 0.3	372 100.0	97 26.1	216 58.1	58 15.6
	60~69歳		20 4.0	103 20.8	269 54.2	60 12.1	42 8.5	2 0.4	496 100.0	123 24.8	269 54.2	102 20.6
	70歳以上		21 3.3	110 17.5	283 45.1	140 22.3	64 10.2	10 1.6	628 100.0	131 20.9	283 45.1	204 32.5
	無回答		0 0.0	1 7.7	6 46.2	1 7.7	1 7.7	4 30.8	13 100.0	1 7.7	6 46.2	2 15.4
居住年数	3年未満		6 5.9	34 33.7	35 34.7	19 18.8	7 6.9	0 0.0	101 100.0	40 39.6	35 34.7	26 25.7
	3~10年未満		20 6.2	85 26.4	160 49.7	38 11.8	18 5.6	1 0.3	322 100.0	105 32.6	160 49.7	56 17.4
	10~20年未満		21 6.3	81 24.1	168 50.0	45 13.4	19 5.7	2 0.6	336 100.0	102 30.4	168 50.0	64 19.0
	20年以上		51 4.1	268 21.6	624 50.3	178 14.3	109 8.8	11 0.9	1,241 100.0	319 25.7	624 50.3	287 23.1
	無回答		1 6.7	3 20.0	5 33.3	1 6.7	1 6.7	4 26.7	15 100.0	4 26.7	5 33.3	2 13.3
職業別	農林漁業		7 5.8	20 16.5	61 50.4	25 20.7	6 5.0	2 1.7	121 100.0	27 22.3	61 50.4	31 25.6
	自営業・経営者		9 5.4	50 29.9	82 49.1	16 9.6	10 6.0	0 0.0	167 100.0	59 35.3	82 49.1	26 15.6
	勤め人		45 6.7	207 30.8	344 51.1	49 7.3	25 3.7	3 0.4	673 100.0	252 37.4	344 51.1	74 11.0
	専業主婦(主夫)		7 3.1	58 25.3	125 54.6	27 11.8	12 5.2	0 0.0	229 100.0	65 28.4	125 54.6	39 17.0
	学生		4 26.7	9 60.0	2 13.3	0 0.0	0 0.0	0 0.0	15 100.0	13 86.7	2 13.3	0 0.0
	無職		23 3.2	110 15.1	343 47.1	150 20.6	95 13.0	8 1.1	729 100.0	133 18.2	343 47.1	245 33.6
	その他		3 4.4	15 22.1	29 42.6	14 20.6	6 8.8	1 1.5	68 100.0	18 26.5	29 42.6	20 29.4
	無回答		1 3.7	3 11.1	12 44.4	5 18.5	2 7.4	4 14.8	27 100.0	4 14.8	12 44.4	7 25.9

【問38】あなたは、日頃生きがいを感じていますか。

区分		項目		無 回 答	計
		1 は い	2 い え		
総数(全市)		1,393 69.1	548 27.2	74 3.7	2,015 100.0
旧弘前市	市街地	1,199 69.0	475 27.3	63 3.6	1,737 100.0
	出張所地域	103 67.8	46 30.3	3 2.0	152 100.0
旧岩木町		64 71.9	19 21.3	6 6.7	89 100.0
旧相馬村		27 75.0	7 19.4	2 5.6	36 100.0
不明		0 0.0	1 100.0	0 0.0	1 100.0
性別	男性	619 70.5	230 26.2	29 3.3	878 100.0
	女性	753 68.5	310 28.2	36 3.3	1,099 100.0
	無回答	21 55.3	8 21.1	9 23.7	38 100.0
年代別	16~19歳	2 50.0	2 50.0	0 0.0	4 100.0
	20~29歳	41 74.5	13 23.6	1 1.8	55 100.0
	30~39歳	105 63.6	57 34.5	3 1.8	165 100.0
	40~49歳	206 73.0	68 24.1	8 2.8	282 100.0
	50~59歳	258 69.4	106 28.5	8 2.2	372 100.0
	60~69歳	337 67.9	140 28.2	19 3.8	496 100.0
	70歳以上	438 69.7	159 25.3	31 4.9	628 100.0
	無回答	6 46.2	3 23.1	4 30.8	13 100.0
居住年数	3年未満	65 64.4	33 32.7	3 3.0	101 100.0
	3~10年未満	223 69.3	90 28.0	9 2.8	322 100.0
	10~20年未満	223 66.4	102 30.4	11 3.3	336 100.0
	20年以上	872 70.3	322 25.9	47 3.8	1,241 100.0
	無回答	10 66.7	1 6.7	4 26.7	15 100.0
職業別	農林漁業	88 72.7	26 21.5	7 5.8	121 100.0
	自営業・経営者	130 77.8	29 17.4	8 4.8	167 100.0
	勤め人	470 69.8	188 27.9	15 2.2	673 100.0
	専業主婦(主夫)	169 73.8	52 22.7	8 3.5	229 100.0
	学生	10 66.7	4 26.7	1 6.7	15 100.0
	無職	474 65.0	228 31.3	27 3.7	729 100.0
	その他	46 67.6	19 27.9	3 4.4	68 100.0
	無回答	17 63.0	3 11.1	7 25.9	27 100.0

上段:回答数
下段:構成比

【問39】あなたは、町会や公民館などの地域の活動や行事に参加していますか。

上段：回答数
下段：構成比

区分		項目		1	2	3	4	無 回 答	計	参 加 し て い る (1+2)	参 加 し な い て (3+4)						
		よ く 参 加 す る	と き ど き 参 加 す る	あ ま り 参 加 し な い	参 加 し な い												
総数(全市)		201	481	447	869	17	2,015	682	1,316	10.0	23.9	22.2	43.1	0.8	100.0	33.8	65.3
旧弘前市	市街地	145	394	384	801	13	1,737	539	1,185	8.3	22.7	22.1	46.1	0.7	100.0	31.0	68.2
	出張所地域	28	43	44	37	0	152	71	81	18.4	28.3	28.9	24.3	0.0	100.0	46.7	53.3
旧岩木町		15	31	15	24	4	89	46	39	16.9	34.8	16.9	27.0	4.5	100.0	51.7	43.8
旧相馬村		13	13	4	6	0	36	26	10	36.1	36.1	11.1	16.7	0.0	100.0	72.2	27.8
不明		0	0	0	1	0	1	0	1	0.0	0.0	0.0	100.0	0.0	100.0	0.0	100.0
性別	男性	114	219	183	355	7	878	333	538	13.0	24.9	20.8	40.4	0.8	100.0	37.9	61.3
	女性	85	252	252	507	3	1,099	337	759	7.7	22.9	22.9	46.1	0.3	100.0	30.7	69.1
	無回答	2	10	12	7	7	38	12	19	5.3	26.3	31.6	18.4	18.4	100.0	31.6	50.0
年代別	16~19歳	0	1	1	2	0	4	1	3	0.0	25.0	25.0	50.0	0.0	100.0	25.0	75.0
	20~29歳	1	5	12	37	0	55	6	49	1.8	9.1	21.8	67.3	0.0	100.0	10.9	89.1
	30~39歳	5	28	30	102	0	165	33	132	3.0	17.0	18.2	61.8	0.0	100.0	20.0	80.0
	40~49歳	9	71	65	137	0	282	80	202	3.2	25.2	23.0	48.6	0.0	100.0	28.4	71.6
	50~59歳	31	90	81	170	0	372	121	251	8.3	24.2	21.8	45.7	0.0	100.0	32.5	67.5
	60~69歳	73	121	116	183	3	496	194	299	14.7	24.4	23.4	36.9	0.6	100.0	39.1	60.3
	70歳以上	82	163	139	235	9	628	245	374	13.1	26.0	22.1	37.4	1.4	100.0	39.0	59.6
	無回答	0	2	3	3	5	13	2	6	0.0	15.4	23.1	23.1	38.5	100.0	15.4	46.2
居住年数	3年未満	0	15	14	72	0	101	15	86	0.0	14.9	13.9	71.3	0.0	100.0	14.9	85.1
	3~10年未満	16	58	64	183	1	322	74	247	5.0	18.0	19.9	56.8	0.3	100.0	23.0	76.7
	10~20年未満	29	81	75	150	1	336	110	225	8.6	24.1	22.3	44.6	0.3	100.0	32.7	67.0
	20年以上	156	322	291	462	10	1,241	478	753	12.6	25.9	23.4	37.2	0.8	100.0	38.5	60.7
	無回答	0	5	3	2	5	15	5	5	0.0	33.3	20.0	13.3	33.3	100.0	33.3	33.3
職業別	農林漁業	31	48	18	23	1	121	79	41	25.6	39.7	14.9	19.0	0.8	100.0	65.3	33.9
	自営業・経営者	26	44	35	62	0	167	70	97	15.6	26.3	21.0	37.1	0.0	100.0	41.9	58.1
	勤め人	29	133	175	335	1	673	162	510	4.3	19.8	26.0	49.8	0.1	100.0	24.1	75.8
	専業主婦(主夫)	22	73	52	82	0	229	95	134	9.6	31.9	22.7	35.8	0.0	100.0	41.5	58.5
	学生	0	2	4	9	0	15	2	13	0.0	13.3	26.7	60.0	0.0	100.0	13.3	86.7
	無職	86	166	147	321	9	729	252	468	11.8	22.8	20.2	44.0	1.2	100.0	34.6	64.2
	その他	7	14	13	33	1	68	21	46	10.3	20.6	19.1	48.5	1.5	100.0	30.9	67.6
	無回答	2	5	6	9	5	27	7	15	7.4	18.5	22.2	33.3	18.5	100.0	25.9	55.6

【問40】あなたは、日ごろ、健康を維持するための軽スポーツや
競技スポーツ、レクリエーションをしていますか。

区分		項目	1	2	3	無 回 答	計	評 価 し て い る (1+2)
			週 し1 て回 い以 る上	月 し1 て回 い程 る度	し て い な い			
総数(全市)			468 23.2	242 12.0	1,277 63.4	28 1.4	2,015 100.0	710 35.2
旧弘前市	市街地		426 24.5	202 11.6	1,088 62.6	21 1.2	1,737 100.0	628 36.2
	出張所地域		19 12.5	23 15.1	108 71.1	2 1.3	152 100.0	42 27.6
旧岩木町			17 19.1	8 9.0	59 66.3	5 5.6	89 100.0	25 28.1
旧相馬村			6 16.7	8 22.2	22 61.1	0 0.0	36 100.0	14 38.9
不明			0 0.0	1 100.0	0 0.0	0 0.0	1 100.0	1 100.0
性別	男性		237 27.0	134 15.3	497 56.6	10 1.1	878 100.0	371 42.3
	女性		223 20.3	106 9.6	758 69.0	12 1.1	1,099 100.0	329 29.9
	無回答		8 21.1	2 5.3	22 57.9	6 15.8	38 100.0	10 26.3
年代別	16~19歳		2 50.0	0 0.0	2 50.0	0 0.0	4 100.0	2 50.0
	20~29歳		20 36.4	4 7.3	31 56.4	0 0.0	55 100.0	24 43.6
	30~39歳		22 13.3	20 12.1	123 74.5	0 0.0	165 100.0	42 25.5
	40~49歳		55 19.5	42 14.9	184 65.2	1 0.4	282 100.0	97 34.4
	50~59歳		71 19.1	50 13.4	251 67.5	0 0.0	372 100.0	121 32.5
	60~69歳		144 29.0	54 10.9	292 58.9	6 1.2	496 100.0	198 39.9
	70歳以上		151 24.0	71 11.3	389 61.9	17 2.7	628 100.0	222 35.4
	無回答		3 23.1	1 7.7	5 38.5	4 30.8	13 100.0	4 30.8
居住年数	3年未満		23 22.8	7 6.9	71 70.3	0 0.0	101 100.0	30 29.7
	3~10年未満		63 19.6	41 12.7	217 67.4	1 0.3	322 100.0	104 32.3
	10~20年未満		76 22.6	41 12.2	218 64.9	1 0.3	336 100.0	117 34.8
	20年以上		302 24.3	152 12.2	765 61.6	22 1.8	1,241 100.0	454 36.6
	無回答		4 26.7	1 6.7	6 40.0	4 26.7	15 100.0	5 33.3
職業別	農林漁業		12 9.9	13 10.7	91 75.2	5 4.1	121 100.0	25 20.7
	自営業・経営者		47 28.1	23 13.8	97 58.1	0 0.0	167 100.0	70 41.9
	勤め人		134 19.9	92 13.7	445 66.1	2 0.3	673 100.0	226 33.6
	専業主婦(主夫)		65 28.4	29 12.7	135 59.0	0 0.0	229 100.0	94 41.0
	学生		4 26.7	1 6.7	10 66.7	0 0.0	15 100.0	5 33.3
	無職		192 26.3	73 10.0	449 61.6	15 2.1	729 100.0	265 36.4
	その他		13 19.1	10 14.7	43 63.2	2 2.9	68 100.0	23 33.8
	無回答		4 14.8	3 11.1	16 59.3	4 14.8	27 100.0	7 25.9

上段:回答数
下段:構成比

【問41】あなたは、青少年の健全育成活動(子ども会等を含む)に参加していますか。

区分		項目		無回答	計
		1 参加 が あ た こ ろ と	2 参 加 が し た こ と		
総数(全市)		510	1,472	33	2,015
		25.3	73.1	1.6	100.0
旧弘前市	市街地	420	1,291	26	1,737
		24.2	74.3	1.5	100.0
	出張所地域	49	102	1	152
		32.2	67.1	0.7	100.0
旧岩木町		24	59	6	89
		27.0	66.3	6.7	100.0
旧相馬村		17	19	0	36
		47.2	52.8	0.0	100.0
不明		0	1	0	1
		0.0	100.0	0.0	100.0
性別	男性	244	622	12	878
		27.8	70.8	1.4	100.0
	女性	262	823	14	1,099
	23.8	74.9	1.3	100.0	
	無回答	4	27	7	38
		10.5	71.1	18.4	100.0
年代別	16~19歳	1	3	0	4
		25.0	75.0	0.0	100.0
	20~29歳	10	45	0	55
		18.2	81.8	0.0	100.0
	30~39歳	38	127	0	165
		23.0	77.0	0.0	100.0
	40~49歳	96	185	1	282
		34.0	65.6	0.4	100.0
	50~59歳	106	265	1	372
		28.5	71.2	0.3	100.0
	60~69歳	118	369	9	496
		23.8	74.4	1.8	100.0
	70歳以上	139	471	18	628
		22.1	75.0	2.9	100.0
	無回答	2	7	4	13
		15.4	53.8	30.8	100.0
居住年数	3年未満	22	79	0	101
		21.8	78.2	0.0	100.0
	3~10年未満	67	253	2	322
		20.8	78.6	0.6	100.0
	10~20年未満	85	249	2	336
	25.3	74.1	0.6	100.0	
	20年以上	333	883	25	1,241
		26.8	71.2	2.0	100.0
	無回答	3	8	4	15
		20.0	53.3	26.7	100.0
職業別	農林漁業	44	74	3	121
		36.4	61.2	2.5	100.0
	自営業・経営者	61	106	0	167
		36.5	63.5	0.0	100.0
	勤め人	176	491	6	673
		26.2	73.0	0.9	100.0
	専業主婦(主夫)	62	165	2	229
		27.1	72.1	0.9	100.0
	学 生	0	15	0	15
		0.0	100.0	0.0	100.0
	無 職	149	567	13	729
		20.4	77.8	1.8	100.0
	そ の 他	17	47	4	68
		25.0	69.1	5.9	100.0
	無 回 答	4	18	5	27
		14.8	66.7	18.5	100.0

上段:回答数
下段:構成比

【問42】 今後はどうしますか。(【問41】で「2.参加したことがない」と答えた方のみ)

区分		項目		無回答	計
		1 機 会 加 が し あ た れ い ば	2 参 加 は す な る い 気		
総数(全市)		618	803	51	1,472
		42.0	54.6	3.5	100.0
旧弘前市	市街地	546	702	43	1,291
		42.3	54.4	3.3	100.0
	出張所地域	41	56	5	102
		40.2	54.9	4.9	100.0
旧岩木町		26	31	2	59
		44.1	52.5	3.4	100.0
旧相馬村		5	13	1	19
		26.3	68.4	5.3	100.0
不明		0	1	0	1
		0.0	100.0	0.0	100.0
性別	男性	286	320	16	622
		46.0	51.4	2.6	100.0
	女性	322	469	32	823
	39.1	57.0	3.9	100.0	
	無回答	10	14	3	27
		37.0	51.9	11.1	100.0
年代別	16~19歳	2	1	0	3
		66.7	33.3	0.0	100.0
	20~29歳	18	27	0	45
		40.0	60.0	0.0	100.0
	30~39歳	72	51	4	127
		56.7	40.2	3.1	100.0
	40~49歳	81	101	3	185
		43.8	54.6	1.6	100.0
	50~59歳	103	153	9	265
	38.9	57.7	3.4	100.0	
	60~69歳	168	187	14	369
	45.5	50.7	3.8	100.0	
	70歳以上	172	278	21	471
	36.5	59.0	4.5	100.0	
	無回答	2	5	0	7
		28.6	71.4	0.0	100.0
居住年数	3年未満	38	38	3	79
		48.1	48.1	3.8	100.0
	3~10年未満	125	122	6	253
		49.4	48.2	2.4	100.0
	10~20年未満	109	132	8	249
	43.8	53.0	3.2	100.0	
	20年以上	341	508	34	883
	38.6	57.5	3.9	100.0	
	無回答	5	3	0	8
		62.5	37.5	0.0	100.0
職業別	農林漁業	38	35	1	74
		51.4	47.3	1.4	100.0
	自営業・経営者	45	58	3	106
		42.5	54.7	2.8	100.0
	勤め人	228	252	11	491
		46.4	51.3	2.2	100.0
	専業主婦(主夫)	73	88	4	165
		44.2	53.3	2.4	100.0
	学 生	8	7	0	15
	53.3	46.7	0.0	100.0	
	無 職	206	331	30	567
	36.3	58.4	5.3	100.0	
	そ の 他	18	28	1	47
	38.3	59.6	2.1	100.0	
	無 回 答	9	8	1	18
		50.0	44.4	5.6	100.0

上段:回答数
下段:構成比

【問43】あなたは、放課後児童健全育成事業(なかよし会・クラブ)を利用していますか。

上段:回答数
下段:構成比

区分		項目	1 現 在 利 用	2 以 前 と 利 が あ し る た	3 利 用 が し な い と	無 回 答	計	利 用 し た (1+2)
総数(全市)			70 3.5	279 13.8	1,562 77.5	104 5.2	2,015 100.0	349 17.3
旧弘前市	市街地		50 2.9	223 12.8	1,377 79.3	87 5.0	1,737 100.0	273 15.7
	出張所地域		15 9.9	35 23.0	94 61.8	8 5.3	152 100.0	50 32.9
旧岩木町			2 2.2	15 16.9	66 74.2	6 6.7	89 100.0	17 19.1
旧相馬村			3 8.3	6 16.7	24 66.7	3 8.3	36 100.0	9 25.0
不明			0 0.0	0 0.0	1 100.0	0 0.0	1 100.0	0 0.0
性別	男性		30 3.4	96 10.9	718 81.8	34 3.9	878 100.0	126 14.4
	女性		40 3.6	181 16.5	822 74.8	56 5.1	1,099 100.0	221 20.1
	無回答		0 0.0	2 5.3	22 57.9	14 36.8	38 100.0	2 5.3
年代別	16~19歳		0 0.0	2 50.0	2 50.0	0 0.0	4 100.0	2 50.0
	20~29歳		0 0.0	5 9.1	50 90.9	0 0.0	55 100.0	5 9.1
	30~39歳		21 12.7	20 12.1	124 75.2	0 0.0	165 100.0	41 24.8
	40~49歳		16 5.7	86 30.5	179 63.5	1 0.4	282 100.0	102 36.2
	50~59歳		7 1.9	76 20.4	285 76.6	4 1.1	372 100.0	83 22.3
	60~69歳		13 2.6	41 8.3	410 82.7	32 6.5	496 100.0	54 10.9
	70歳以上		13 2.1	48 7.6	505 80.4	62 9.9	628 100.0	61 9.7
	無回答		0 0.0	1 7.7	7 53.8	5 38.5	13 100.0	1 7.7
居住年数	3年未満		1 1.0	17 16.8	80 79.2	3 3.0	101 100.0	18 17.8
	3~10年未満		18 5.6	44 13.7	253 78.6	7 2.2	322 100.0	62 19.3
	10~20年未満		11 3.3	52 15.5	266 79.2	7 2.1	336 100.0	63 18.8
	20年以上		40 3.2	164 13.2	956 77.0	81 6.5	1,241 100.0	204 16.4
	無回答		0 0.0	2 13.3	7 46.7	6 40.0	15 100.0	2 13.3
職業別	農林漁業		9 7.4	22 18.2	81 66.9	9 7.4	121 100.0	31 25.6
	自営業・経営者		4 2.4	30 18.0	129 77.2	4 2.4	167 100.0	34 20.4
	勤め人		37 5.5	136 20.2	492 73.1	8 1.2	673 100.0	173 25.7
	専業主婦(主夫)		7 3.1	29 12.7	184 80.3	9 3.9	229 100.0	36 15.7
	学生		0 0.0	2 13.3	13 86.7	0 0.0	15 100.0	2 13.3
	無職		12 1.6	51 7.0	607 83.3	59 8.1	729 100.0	63 8.6
	その他		2 2.9	7 10.3	52 76.5	7 10.3	68 100.0	9 13.2
	無回答		2 7.4	3 11.1	13 48.1	9 33.3	27 100.0	5 18.5

【問44】あなたは、子供が悩んだときに相談できる「こども
悩み相談電話」という相談窓口を知っていますか。

区分		項目		無 回 答	計
		1 は い	2 い え		
総数(全市)		1,161 57.6	786 39.0	68 3.4	2,015 100.0
旧弘前市	市街地	1,007 58.0	672 38.7	58 3.3	1,737 100.0
	出張所地域	80 52.6	69 45.4	3 2.0	152 100.0
旧岩木町		51 57.3	32 36.0	6 6.7	89 100.0
旧相馬村		22 61.1	13 36.1	1 2.8	36 100.0
不明		1 100.0	0 0.0	0 0.0	1 100.0
性別	男性	433 49.3	421 47.9	24 2.7	878 100.0
	女性	709 64.5	355 32.3	35 3.2	1,099 100.0
	無回答	19 50.0	10 26.3	9 23.7	38 100.0
年代別	16~19歳	3 75.0	1 25.0	0 0.0	4 100.0
	20~29歳	29 52.7	26 47.3	0 0.0	55 100.0
	30~39歳	101 61.2	64 38.8	0 0.0	165 100.0
	40~49歳	167 59.2	113 40.1	2 0.7	282 100.0
	50~59歳	231 62.1	138 37.1	3 0.8	372 100.0
	60~69歳	297 59.9	181 36.5	18 3.6	496 100.0
	70歳以上	330 52.5	258 41.1	40 6.4	628 100.0
	無回答	3 23.1	5 38.5	5 38.5	13 100.0
居住年数	3年未満	57 56.4	43 42.6	1 1.0	101 100.0
	3~10年未満	186 57.8	130 40.4	6 1.9	322 100.0
	10~20年未満	197 58.6	134 39.9	5 1.5	336 100.0
	20年以上	716 57.7	474 38.2	51 4.1	1,241 100.0
	無回答	5 33.3	5 33.3	5 33.3	15 100.0
職業別	農林漁業	69 57.0	48 39.7	4 3.3	121 100.0
	自営業・経営者	95 56.9	72 43.1	0 0.0	167 100.0
	勤め人	391 58.1	273 40.6	9 1.3	673 100.0
	専業主婦(主夫)	155 67.7	69 30.1	5 2.2	229 100.0
	学生	11 73.3	4 26.7	0 0.0	15 100.0
	無職	387 53.1	301 41.3	41 5.6	729 100.0
	その他	47 69.1	18 26.5	3 4.4	68 100.0
	無回答	11 40.7	9 33.3	7 25.9	27 100.0

上段:回答数
下段:構成比

【問45】あなたは、日ごろ(週1回～2週に1回程度以上)習い事や趣味、ボランティアなど、いわゆる生涯学習活動をしていますか。

区分		項目		無回答	計
		1している	2していない		
総数(全市)		493	1,476	46	2,015
		24.5	73.3	2.3	100.0
旧弘前市	市街地	444	1,254	39	1,737
		25.6	72.2	2.2	100.0
	出張所地域	20	131	1	152
		13.2	86.2	0.7	100.0
旧岩木町		20	63	6	89
		22.5	70.8	6.7	100.0
旧相馬村		9	27	0	36
		25.0	75.0	0.0	100.0
不明		0	1	0	1
		0.0	100.0	0.0	100.0
性別	男性	210	652	16	878
		23.9	74.3	1.8	100.0
	女性	279	798	22	1,099
	25.4	72.6	2.0	100.0	
	無回答	4	26	8	38
		10.5	68.4	21.1	100.0
年代別	16～19歳	0	4	0	4
		0.0	100.0	0.0	100.0
	20～29歳	11	44	0	55
		20.0	80.0	0.0	100.0
	30～39歳	25	140	0	165
		15.2	84.8	0.0	100.0
	40～49歳	42	240	0	282
		14.9	85.1	0.0	100.0
50～59歳	74	296	2	372	
	19.9	79.6	0.5	100.0	
60～69歳	155	330	11	496	
	31.3	66.5	2.2	100.0	
70歳以上	184	416	28	628	
	29.3	66.2	4.5	100.0	
	無回答	2	6	5	13
		15.4	46.2	38.5	100.0
居住年数	3年未満	15	86	0	101
		14.9	85.1	0.0	100.0
	3～10年未満	66	252	4	322
		20.5	78.3	1.2	100.0
	10～20年未満	73	256	7	336
	21.7	76.2	2.1	100.0	
20年以上	337	874	30	1,241	
	27.2	70.4	2.4	100.0	
	無回答	2	8	5	15
		13.3	53.3	33.3	100.0
職業別	農林漁業	21	97	3	121
		17.4	80.2	2.5	100.0
	自営業・経営者	50	115	2	167
		29.9	68.9	1.2	100.0
	勤め人	111	558	4	673
		16.5	82.9	0.6	100.0
	専業主婦(主夫)	86	140	3	229
		37.6	61.1	1.3	100.0
学生	5	10	0	15	
	33.3	66.7	0.0	100.0	
無職	202	502	25	729	
	27.7	68.9	3.4	100.0	
その他	16	51	1	68	
	23.5	75.0	1.5	100.0	
	無回答	6	13	8	27
		22.2	48.1	29.6	100.0

上段:回答数
下段:構成比

【問46】次に示すどの分野に近いと思いますか。(〇はいくつでも)
 (【問45】で「1.している」と答えた方のみ)

上段:回答数
 下段:構成比

区分		項目		1	2	3	4	5	6	7	無回答	計
		楽け趣、花味、絵画など、(音生)	娯楽(囲碁、将棋など)	歴史(文学、養史、語学、など)	技術(パソコン、資格)	国際交流・国際理解	ボランティア	伝統文化(祭り、お祭り)				
総数(全市)		301	62	93	47	10	132	55	11	711		
		61.1	12.6	18.9	9.5	2.0	26.8	11.2	2.2	144.2		
旧弘前市	市街地	274	54	86	42	10	121	50	10	647		
		61.7	12.2	19.4	9.5	2.3	27.3	11.3	2.3	145.7		
	出張所地域	10	5	2	3	0	5	1	0	26		
		50.0	25.0	10.0	15.0	0.0	25.0	5.0	0.0	130.0		
旧岩木町		13	3	3	2	0	4	2	0	27		
		65.0	15.0	15.0	10.0	0.0	20.0	10.0	0.0	135.0		
旧相馬村		4	0	2	0	0	2	2	1	11		
		44.4	0.0	22.2	0.0	0.0	22.2	22.2	11.1	122.2		
不明		0	0	0	0	0	0	0	0	0		
		0.0	0.0	0.0	0.0	0.0	0.0	0.0	0.0	0.0		
性別	男性	107	47	42	27	3	65	22	2	315		
		51.0	22.4	20.0	12.9	1.4	31.0	10.5	1.0	150.0		
	女性	191	15	50	20	7	67	33	9	392		
		68.5	5.4	17.9	7.2	2.5	24.0	11.8	3.2	140.5		
	無回答	3	0	1	0	0	0	0	0	4		
		75.0	0.0	25.0	0.0	0.0	0.0	0.0	0.0	100.0		
年代別	16~19歳	0	0	0	0	0	0	0	0	0		
		0.0	0.0	0.0	0.0	0.0	0.0	0.0	0.0	0.0		
	20~29歳	9	5	4	4	1	0	0	0	23		
		81.8	45.5	36.4	36.4	9.1	0.0	0.0	0.0	209.1		
	30~39歳	18	2	8	2	1	1	3	0	35		
		72.0	8.0	32.0	8.0	4.0	4.0	12.0	0.0	140.0		
	40~49歳	26	4	5	5	1	11	8	0	60		
		61.9	9.5	11.9	11.9	2.4	26.2	19.0	0.0	142.9		
50~59歳	47	5	16	8	1	22	1	1	101			
	63.5	6.8	21.6	10.8	1.4	29.7	1.4	1.4	136.5			
60~69歳	90	25	29	11	2	48	19	5	229			
	58.1	16.1	18.7	7.1	1.3	31.0	12.3	3.2	147.7			
70歳以上	109	20	31	16	4	50	24	5	259			
	59.2	10.9	16.8	8.7	2.2	27.2	13.0	2.7	140.8			
	無回答	2	1	0	1	0	0	0	0	4		
		100.0	50.0	0.0	50.0	0.0	0.0	0.0	0.0	200.0		
居住年数	3年未満	10	1	5	2	0	2	0	0	20		
		66.7	6.7	33.3	13.3	0.0	13.3	0.0	0.0	133.3		
	3~10年未満	45	11	22	6	4	13	8	0	109		
		68.2	16.7	33.3	9.1	6.1	19.7	12.1	0.0	165.2		
	10~20年未満	45	10	12	9	0	16	8	0	100		
	61.6	13.7	16.4	12.3	0.0	21.9	11.0	0.0	137.0			
20年以上	199	39	54	29	6	101	39	11	478			
	59.1	11.6	16.0	8.6	1.8	30.0	11.6	3.3	141.8			
	無回答	2	1	0	1	0	0	0	0	4		
		100.0	50.0	0.0	50.0	0.0	0.0	0.0	0.0	200.0		
職業別	農林漁業	8	2	4	1	0	8	5	0	28		
		38.1	9.5	19.0	4.8	0.0	38.1	23.8	0.0	133.3		
	自営業・経営者	29	9	14	6	3	12	3	3	79		
		58.0	18.0	28.0	12.0	6.0	24.0	6.0	6.0	158.0		
	勤め人	71	10	20	13	3	25	8	1	151		
		64.0	9.0	18.0	11.7	2.7	22.5	7.2	0.9	136.0		
	専業主婦(主夫)	59	3	16	4	1	21	12	2	118		
		68.6	3.5	18.6	4.7	1.2	24.4	14.0	2.3	137.2		
学生	4	3	3	3	1	0	0	0	14			
	80.0	60.0	60.0	60.0	20.0	0.0	0.0	0.0	280.0			
無職	117	33	36	18	2	56	26	4	292			
	57.9	16.3	17.8	8.9	1.0	27.7	12.9	2.0	144.6			
その他	10	1	2	1	0	8	1	1	24			
	62.5	6.3	12.5	6.3	0.0	50.0	6.3	6.3	150.0			
	無回答	5	1	0	1	0	2	0	0	9		
		83.3	16.7	0.0	16.7	0.0	33.3	0.0	0.0	150.0		

【問47】あなたは、市内の大学や短大が実施する公開講座や学園祭等への参加、教員や学生との交流、図書館等の施設の利用などを通して、市内の大学や短大を利活用していますか。

区分		項目		1	2	3	4	無 回 答	計	利 活 用 す る (1+2)	利 活 用 し な い (3+4)						
		よ く す 利 活 用 す る	と 利 活 用 す る	ほ し な い	利 活 用 し な い												
総数(全市)		46	196	523	1,201	49	2,015	242	1,724	2.3	9.7	26.0	59.6	2.4	100.0	12.0	85.6
旧弘前市	市街地	41	183	447	1,023	43	1,737	224	1,470	2.4	10.5	25.7	58.9	2.5	100.0	12.9	84.6
	出張所地域	2	5	46	97	2	152	7	143	1.3	3.3	30.3	63.8	1.3	100.0	4.6	94.1
旧岩木町		1	7	22	55	4	89	8	77	1.1	7.9	24.7	61.8	4.5	100.0	9.0	86.5
旧相馬村		1	1	8	26	0	36	2	34	2.8	2.8	22.2	72.2	0.0	100.0	5.6	94.4
不明		1	0	0	0	0	1	1	0	100.0	0.0	0.0	0.0	0.0	100.0	100.0	0.0
性別	男性	24	86	245	509	14	878	110	754	2.7	9.8	27.9	58.0	1.6	100.0	12.5	85.9
	女性	22	106	268	675	28	1,099	128	943	2.0	9.6	24.4	61.4	2.5	100.0	11.6	85.8
	無回答	0	4	10	17	7	38	4	27	0.0	10.5	26.3	44.7	18.4	100.0	10.5	71.1
年代別	16~19歳	0	0	2	2	0	4	0	4	0.0	0.0	50.0	50.0	0.0	100.0	0.0	100.0
	20~29歳	11	8	8	28	0	55	19	36	20.0	14.5	14.5	50.9	0.0	100.0	34.5	65.5
	30~39歳	5	20	24	116	0	165	25	140	3.0	12.1	14.5	70.3	0.0	100.0	15.2	84.8
	40~49歳	8	19	59	194	2	282	27	253	2.8	6.7	20.9	68.8	0.7	100.0	9.6	89.7
	50~59歳	4	36	104	224	4	372	40	328	1.1	9.7	28.0	60.2	1.1	100.0	10.8	88.2
	60~69歳	8	57	149	275	7	496	65	424	1.6	11.5	30.0	55.4	1.4	100.0	13.1	85.5
	70歳以上	10	56	174	357	31	628	66	531	1.6	8.9	27.7	56.8	4.9	100.0	10.5	84.6
	無回答	0	0	3	5	5	13	0	8	0.0	0.0	23.1	38.5	38.5	100.0	0.0	61.5
居住年数	3年未満	3	8	27	63	0	101	11	90	3.0	7.9	26.7	62.4	0.0	100.0	10.9	89.1
	3~10年未満	17	36	73	193	3	322	53	266	5.3	11.2	22.7	59.9	0.9	100.0	16.5	82.6
	10~20年未満	7	32	85	208	4	336	39	293	2.1	9.5	25.3	61.9	1.2	100.0	11.6	87.2
	20年以上	19	120	335	730	37	1,241	139	1,065	1.5	9.7	27.0	58.8	3.0	100.0	11.2	85.8
	無回答	0	0	3	7	5	15	0	10	0.0	0.0	20.0	46.7	33.3	100.0	0.0	66.7
職業別	農林漁業	0	11	40	67	3	121	11	107	0.0	9.1	33.1	55.4	2.5	100.0	9.1	88.4
	自営業・経営者	6	15	46	99	1	167	21	145	3.6	9.0	27.5	59.3	0.6	100.0	12.6	86.8
	勤め人	13	66	160	429	5	673	79	589	1.9	9.8	23.8	63.7	0.7	100.0	11.7	87.5
	専業主婦(主夫)	5	26	62	132	4	229	31	194	2.2	11.4	27.1	57.6	1.7	100.0	13.5	84.7
	学生	8	2	3	2	0	15	10	5	53.3	13.3	20.0	13.3	0.0	100.0	66.7	33.3
	無職	11	68	195	427	28	729	79	622	1.5	9.3	26.7	58.6	3.8	100.0	10.8	85.3
	その他	3	8	15	40	2	68	11	55	4.4	11.8	22.1	58.8	2.9	100.0	16.2	80.9
	無回答	1	3	7	10	6	27	4	17	3.7	11.1	25.9	37.0	22.2	100.0	14.8	63.0

上段:回答数
下段:構成比

上段: 回答数

下段: 構成比

【問48】あなたは、弘前市に対して愛着があるほうだと思いますか。

区分		項目		1	2	3	4	5	無 回 答	計	愛 着 が あ る (1+2)	ど ち な ら で い も (3)	愛 着 が な い (4+5)								
		愛 着 が あ る ほ う あ だ る	ど え ち ら ば ら ほ う あ だ い	ど ち な ら で い も	ど え ち ら ば ら ほ う あ だ い	愛 着 が な い ほ う だ い															
総数(全市)		828	789	288	38	41	31	2,015	1,617	288	79	41.1	39.2	14.3	1.9	2.0	1.5	100.0	80.2	14.3	3.9
旧弘前市	市街地	740	663	239	33	36	26	1,737	1,403	239	69	42.6	38.2	13.8	1.9	2.1	1.5	100.0	80.8	13.8	4.0
	出張所地域	48	74	23	2	4	1	152	122	23	6	31.6	48.7	15.1	1.3	2.6	0.7	100.0	80.3	15.1	3.9
旧岩木町		29	39	14	2	1	4	89	68	14	3	32.6	43.8	15.7	2.2	1.1	4.5	100.0	76.4	15.7	3.4
旧相馬村		10	13	12	1	0	0	36	23	12	1	27.8	36.1	33.3	2.8	0.0	0.0	100.0	63.9	33.3	2.8
不明		1	0	0	0	0	0	1	1	0	0	100.0	0.0	0.0	0.0	0.0	0.0	100.0	100.0	0.0	0.0
性別	男性	372	335	129	8	23	11	878	707	129	31	42.4	38.2	14.7	0.9	2.6	1.3	100.0	80.5	14.7	3.5
	女性	440	448	151	30	17	13	1,099	888	151	47	40.0	40.8	13.7	2.7	1.5	1.2	100.0	80.8	13.7	4.3
	無回答	16	6	8	0	1	7	38	22	8	1	42.1	15.8	21.1	0.0	2.6	18.4	100.0	57.9	21.1	2.6
年代別	16~19歳	0	3	1	0	0	0	4	3	1	0	0.0	75.0	25.0	0.0	0.0	0.0	100.0	75.0	25.0	0.0
	20~29歳	13	23	10	2	7	0	55	36	10	9	23.6	41.8	18.2	3.6	12.7	0.0	100.0	65.5	18.2	16.4
	30~39歳	48	68	35	8	6	0	165	116	35	14	29.1	41.2	21.2	4.8	3.6	0.0	100.0	70.3	21.2	8.5
	40~49歳	99	122	46	5	9	1	282	221	46	14	35.1	43.3	16.3	1.8	3.2	0.4	100.0	78.4	16.3	5.0
	50~59歳	147	146	67	7	4	1	372	293	67	11	39.5	39.2	18.0	1.9	1.1	0.3	100.0	78.8	18.0	3.0
	60~69歳	220	194	64	7	6	5	496	414	64	13	44.4	39.1	12.9	1.4	1.2	1.0	100.0	83.5	12.9	2.6
	70歳以上	298	231	65	8	7	19	628	529	65	15	47.5	36.8	10.4	1.3	1.1	3.0	100.0	84.2	10.4	2.4
	無回答	3	2	0	1	2	5	13	5	0	3	23.1	15.4	0.0	7.7	15.4	38.5	100.0	38.5	0.0	23.1
居住年数	3年未満	34	41	13	5	8	0	101	75	13	13	33.7	40.6	12.9	5.0	7.9	0.0	100.0	74.3	12.9	12.9
	3~10年未満	100	135	60	15	9	3	322	235	60	24	31.1	41.9	18.6	4.7	2.8	0.9	100.0	73.0	18.6	7.5
	10~20年未満	133	127	62	4	8	2	336	260	62	12	39.6	37.8	18.5	1.2	2.4	0.6	100.0	77.4	18.5	3.6
	20年以上	555	483	153	14	15	21	1,241	1,038	153	29	44.7	38.9	12.3	1.1	1.2	1.7	100.0	83.6	12.3	2.3
	無回答	6	3	0	0	1	5	15	9	0	1	40.0	20.0	0.0	0.0	6.7	33.3	100.0	60.0	0.0	6.7
職業別	農林漁業	46	60	11	1	1	2	121	106	11	2	38.0	49.6	9.1	0.8	0.8	1.7	100.0	87.6	9.1	1.7
	自営業・経営者	80	61	18	1	6	1	167	141	18	7	47.9	36.5	10.8	0.6	3.6	0.6	100.0	84.4	10.8	4.2
	勤め人	247	270	121	17	15	3	673	517	121	32	36.7	40.1	18.0	2.5	2.2	0.4	100.0	76.8	18.0	4.8
	専業主婦(主夫)	93	96	31	6	1	2	229	189	31	7	40.6	41.9	13.5	2.6	0.4	0.9	100.0	82.5	13.5	3.1
	学生	1	9	1	1	3	0	15	10	1	4	6.7	60.0	6.7	6.7	20.0	0.0	100.0	66.7	6.7	26.7
	無職	327	267	95	11	12	17	729	594	95	23	44.9	36.6	13.0	1.5	1.6	2.3	100.0	81.5	13.0	3.2
	その他	28	30	7	1	1	1	68	58	7	2	41.2	44.1	10.3	1.5	1.5	1.5	100.0	85.3	10.3	2.9
	無回答	11	5	4	0	2	5	27	16	4	2	40.7	18.5	14.8	0.0	7.4	18.5	100.0	59.3	14.8	7.4

【問49】弘前市では、平成25年度より子ども(満18歳に達した日の属する年度末まで)の入院費の無料化を実施していますが、これにより、子どもが入院した場合の医療費に対する不安が緩和されますか。

上段:回答数

下段:構成比

区分		項目		1	2	3	4	5	6	無回答	計	緩	ど	緩						
		そ	ど	そ	ど	そ	ど	そ	ど			計	い	ち	い					
		う	い	う	ち	う	い	う	わ			と	な	と						
		思	え	思	え	思	え	思	か			れ	ら	と						
		う	ら	う	ら	う	ら	う	ら			う	い	と						
		う	か	う	と	い	と	い	い			(1+2)	も	(4+5)						
		う	そ	う	と	も	と	い	い				(3)							
総数(全市)		850	540	246	24	72	235	48	2,015	42.2	26.8	12.2	1.2	3.6	11.7	2.4	100.0	69.0	12.2	4.8
旧弘前市	市街地	742	474	204	21	54	202	40	1,737	42.7	27.3	11.7	1.2	3.1	11.6	2.3	100.0	70.0	11.7	4.3
	出張所地域	58	34	23	2	11	21	3	152	38.2	22.4	15.1	1.3	7.2	13.8	2.0	100.0	60.5	15.1	8.6
旧岩木町		36	22	12	1	5	8	5	89	40.4	24.7	13.5	1.1	5.6	9.0	5.6	100.0	65.2	13.5	6.7
旧相馬村		13	10	7	0	2	4	0	36	36.1	27.8	19.4	0.0	5.6	11.1	0.0	100.0	63.9	19.4	5.6
不明		1	0	0	0	0	0	0	1	100.0	0.0	0.0	0.0	0.0	0.0	0.0	100.0	100.0	0.0	0.0
性別	男性	380	243	111	9	27	92	16	878	43.3	27.7	12.6	1.0	3.1	10.5	1.8	100.0	71.0	12.6	4.1
	女性	459	291	129	15	45	135	25	1,099	41.8	26.5	11.7	1.4	4.1	12.3	2.3	100.0	68.2	11.7	5.5
	無回答	11	6	6	0	0	8	7	38	28.9	15.8	15.8	0.0	0.0	21.1	18.4	100.0	44.7	15.8	0.0
年代別	16~19歳	2	2	0	0	0	0	0	4	50.0	50.0	0.0	0.0	0.0	0.0	0.0	100.0	100.0	0.0	0.0
	20~29歳	28	17	6	0	3	1	0	55	50.9	30.9	10.9	0.0	5.5	1.8	0.0	100.0	81.8	10.9	5.5
	30~39歳	76	51	15	2	15	6	0	165	46.1	30.9	9.1	1.2	9.1	3.6	0.0	100.0	77.0	9.1	10.3
	40~49歳	141	81	23	5	11	20	1	282	50.0	28.7	8.2	1.8	3.9	7.1	0.4	100.0	78.7	8.2	5.7
	50~59歳	151	107	45	4	20	44	1	372	40.6	28.8	12.1	1.1	5.4	11.8	0.3	100.0	69.4	12.1	6.5
	60~69歳	209	139	69	8	12	48	11	496	42.1	28.0	13.9	1.6	2.4	9.7	2.2	100.0	70.2	13.9	4.0
	70歳以上	240	142	87	5	11	113	30	628	38.2	22.6	13.9	0.8	1.8	18.0	4.8	100.0	60.8	13.9	2.5
	無回答	3	1	1	0	0	3	5	13	23.1	7.7	7.7	0.0	0.0	23.1	38.5	100.0	30.8	7.7	0.0
居住年数	3年未満	45	24	11	1	9	10	1	101	44.6	23.8	10.9	1.0	8.9	9.9	1.0	100.0	68.3	10.9	9.9
	3~10年未満	156	85	32	5	15	26	3	322	48.4	26.4	9.9	1.6	4.7	8.1	0.9	100.0	74.8	9.9	6.2
	10~20年未満	146	96	40	2	7	40	5	336	43.5	28.6	11.9	0.6	2.1	11.9	1.5	100.0	72.0	11.9	2.7
	20年以上	498	334	161	16	41	157	34	1,241	40.1	26.9	13.0	1.3	3.3	12.7	2.7	100.0	67.0	13.0	4.6
	無回答	5	1	2	0	0	2	5	15	33.3	6.7	13.3	0.0	0.0	13.3	33.3	100.0	40.0	13.3	0.0
職業別	農林漁業	59	27	18	1	3	9	4	121	48.8	22.3	14.9	0.8	2.5	7.4	3.3	100.0	71.1	14.9	3.3
	自営業・経営者	75	40	19	5	8	18	2	167	44.9	24.0	11.4	3.0	4.8	10.8	1.2	100.0	68.9	11.4	7.8
	勤め人	284	217	71	8	30	58	5	673	42.2	32.2	10.5	1.2	4.5	8.6	0.7	100.0	74.4	10.5	5.6
	専業主婦(主夫)	106	71	22	2	6	20	2	229	46.3	31.0	9.6	0.9	2.6	8.7	0.9	100.0	77.3	9.6	3.5
	学生	8	5	2	0	0	0	0	15	53.3	33.3	13.3	0.0	0.0	0.0	0.0	100.0	86.7	13.3	0.0
	無職	291	164	98	7	23	121	25	729	39.9	22.5	13.4	1.0	3.2	16.6	3.4	100.0	62.4	13.4	4.1
	その他	26	19	11	1	3	6	2	68	38.2	27.9	16.2	1.5	4.4	8.8	2.9	100.0	66.2	16.2	5.9
	無回答	8	2	5	0	0	4	8	27	29.6	7.4	18.5	0.0	0.0	14.8	29.6	100.0	37.0	18.5	0.0

4 經年比較表

【 I アクションプランに掲げている各約束に関する施策について】

設問	区分	現在の満足度											
		1 満足 である	2 どちら かとい えら ば	3 ふ つ う	4 ど ち ら か と い え ら ば	5 不 満 で あ る	6 わ か ら な い	無 回 答	計	満 足 で あ る (1+2)	ふ つ う (3)	不 満 で あ る (4+5)	
約束1	【問1】市民と行政が同じ目的を持ち、パートナーとしてまちづくりに取り組んでいることについて〔協働〕	H25	6.0	22.7	37.0	7.4	2.4	20.7	3.8	100.0	28.7	37.0	9.8
		H24	5.6	26.0	36.4	5.7	3.3	19.8	3.0	100.0	31.7	36.4	9.0
		H23	4.3	16.6	38.8	8.3	4.4	22.4	5.2	100.0	20.9	38.8	12.7
	【問2】「市長車座ミーティング」、「アイデアポスト」、「出前講座」、「市政懇談会」など市から広く意見を聞く広聴活動について〔広聴〕	H25	8.9	28.2	34.2	3.9	1.8	19.5	3.5	100.0	37.1	34.2	5.8
		H24	8.3	29.2	34.0	3.3	2.0	19.8	3.4	100.0	37.5	34.0	5.3
		H23	2.2	9.9	37.7	13.0	9.5	22.0	5.8	100.0	12.0	37.7	22.5
	【問3】「広報ひろさき」、「市ホームページ」など市民に広く市政情報を提供する広報活動について〔広報〕	H25	17.9	33.3	33.1	2.7	2.3	4.4	6.3	100.0	51.2	33.1	5.0
		H24	15.3	30.9	37.0	4.2	2.5	3.8	6.3	100.0	46.2	37.0	6.7
		H23	5.1	21.0	42.4	9.1	5.0	7.8	9.6	100.0	26.1	42.4	14.0
約束2	【問4】「産地が見える」ような地元農産物の情報発信、PR活動について〔農林業〕	H25	5.1	21.5	42.8	8.9	3.3	14.7	3.6	100.0	26.6	42.8	12.2
		H24	9.6	28.4	37.6	4.0	1.6	15.5	3.3	100.0	38.0	37.6	5.7
		H23	7.2	23.5	40.0	5.4	2.9	15.8	5.3	100.0	30.7	40.0	8.2
	【問5】東北新幹線全線開業や弘前城築城400年祭などを契機とした、様々な取り組みによる観光関連産業の活性化について〔観光〕	H25	13.0	34.2	32.1	7.4	3.7	6.5	3.1	100.0	47.2	32.1	11.2
		H24	15.6	41.7	25.8	5.9	3.9	4.2	2.9	100.0	57.3	25.8	9.8
		H23	12.1	34.5	31.3	7.0	4.1	6.2	4.8	100.0	46.5	31.3	11.1
	【問6】商店街や製造業等の活性化など、各種商工業振興策や雇用対策の取り組みについて〔商工業〕	H25	2.7	10.4	35.0	21.5	11.4	14.2	4.7	100.0	13.1	35.0	33.0
		H24	2.1	10.4	34.5	21.2	15.4	13.5	3.0	100.0	12.5	34.5	36.6
		H23	1.4	6.9	26.4	26.1	22.6	11.4	5.3	100.0	8.2	26.4	48.7
約束3	【問7】防犯や交通安全など、安全・安心な生活環境について〔安全・安心〕	H25	5.8	20.7	51.8	7.8	5.1	6.0	2.7	100.0	26.5	51.8	13.0
		H24	3.6	21.0	53.7	9.7	5.6	4.5	1.8	100.0	24.6	53.7	15.4
		H23	4.2	18.9	50.5	8.7	7.5	5.9	4.4	100.0	23.1	50.5	16.2
	【問8】地震や台風などに対する総合的な防災体制の整備について〔防災〕	H25	1.7	13.0	51.3	12.1	5.2	14.9	1.8	100.0	14.7	51.3	17.3
		H24	1.6	11.9	50.9	12.8	6.8	13.7	2.4	100.0	13.4	50.9	19.6
		H23	1.7	8.2	45.4	16.2	10.1	15.6	2.7	100.0	9.9	45.4	26.4
	【問9】冬期間において安心・快適な生活が送れていることについて〔雪国生活〕	H25	1.4	9.4	25.0	27.5	33.7	1.0	1.9	100.0	10.8	25.0	61.2
		H24	2.1	11.9	28.9	28.2	25.8	1.1	2.2	100.0	13.9	28.9	54.0
		H23	2.8	13.2	32.3	24.6	22.2	2.3	2.5	100.0	16.1	32.3	46.8
	【問10】市内の道路網が整備され、快適、安全に移動できることについて〔道路整備〕	H25	4.9	22.3	48.1	11.4	8.4	2.8	2.0	100.0	27.2	48.1	19.8
		H24	5.7	26.7	44.4	10.8	7.8	2.6	2.1	100.0	32.3	44.4	18.6
		H23	7.6	24.4	43.6	9.7	8.8	3.3	2.7	100.0	32.0	43.6	18.5

数年前との比較						今後の重要度										
1 良 く な っ て い る	2 変 わ ら な い	3 悪 く な っ て い る	4 わ か ら な い	無 回 答	計	1 重 要 で あ る	2 ど ち ら か と い え ば	3 ふ っ う	4 ど ち ら か と い え ば	5 重 要 で な い	無 回 答	計	重 要 で あ る (1+2)	ふ っ う (3)	重 要 で な い (4+5)	
35.4	27.7	2.6	28.5	5.8	100.0	29.6	35.8	23.2	1.8	2.6	6.9	100.0	65.4	23.2	4.5	
37.0	26.3	2.8	28.6	5.2	100.0	32.6	37.6	21.3	1.5	1.5	5.6	100.0	70.2	21.3	3.0	
23.8	32.5	4.1	32.8	6.9	100.0	31.1	33.9	24.2	1.6	1.6	7.5	100.0	65.0	24.2	3.2	
38.8	24.9	1.6	29.4	5.3	100.0	28.5	34.4	24.8	2.4	3.2	6.7	100.0	62.9	24.8	5.6	
39.1	23.6	1.4	30.8	5.2	100.0	31.1	36.1	23.0	1.6	2.6	5.6	100.0	67.2	23.0	4.2	
15.1	42.1	3.6	31.3	8.0	100.0	31.9	34.4	22.8	0.8	1.8	8.4	100.0	66.2	22.8	2.6	
44.1	33.3	3.1	10.6	8.9	100.0	36.8	32.2	19.9	1.0	1.4	8.7	100.0	68.9	19.9	2.4	
41.3	34.7	3.8	11.8	8.5	100.0	38.6	31.3	19.7	1.4	1.0	8.0	100.0	70.0	19.7	2.3	
21.5	46.3	2.2	17.8	12.2	100.0	31.6	31.6	23.3	0.9	0.9	11.5	100.0	63.3	23.3	1.8	
32.3	36.7	2.5	22.7	5.8	100.0	42.5	32.4	15.4	0.6	2.0	7.1	100.0	74.8	15.4	2.6	
34.3	31.5	2.9	25.3	6.0	100.0	42.7	32.6	16.2	0.7	1.2	6.6	100.0	75.3	16.2	1.9	
24.4	37.6	4.2	26.3	7.5	100.0	44.6	27.7	17.6	0.6	1.4	8.2	100.0	72.3	17.6	2.0	
53.1	27.1	2.5	12.4	4.9	100.0	47.9	30.6	13.0	1.1	1.5	5.9	100.0	78.6	13.0	2.6	
59.3	22.1	2.5	11.4	4.7	100.0	49.4	29.0	13.7	1.3	1.1	5.5	100.0	78.4	13.7	2.4	
50.2	23.6	2.4	16.9	6.9	100.0	42.3	29.7	17.2	1.8	1.5	7.4	100.0	72.1	17.2	3.3	
15.3	43.9	14.0	20.2	6.7	100.0	51.3	26.7	12.5	0.6	1.6	7.3	100.0	77.9	12.5	2.2	
13.0	40.2	23.3	18.8	4.7	100.0	58.9	23.1	11.5	0.4	1.1	5.0	100.0	82.0	11.5	1.5	
6.8	34.7	32.9	18.3	7.3	100.0	54.5	24.6	10.9	0.8	1.5	7.7	100.0	79.0	10.9	2.3	
18.2	57.2	5.8	14.5	4.3	100.0	50.2	29.4	14.5	0.3	0.7	5.0	100.0	79.6	14.5	1.0	
16.1	60.6	5.8	13.8	3.8	100.0	52.4	30.7	12.3	0.2	0.2	4.3	100.0	83.0	12.3	0.4	
15.4	56.6	8.4	13.5	6.1	100.0	46.7	29.2	16.3	0.3	0.8	6.6	100.0	76.0	16.3	1.1	
17.3	53.2	2.2	24.3	3.0	100.0	53.0	29.6	12.6	0.7	0.8	3.4	100.0	82.6	12.6	1.5	
15.6	53.8	2.8	23.9	3.9	100.0	57.0	27.0	11.2	0.4	0.3	4.1	100.0	84.0	11.2	0.7	
10.0	56.5	2.5	26.6	4.4	100.0	54.3	28.3	12.1	0.3	0.6	4.5	100.0	82.5	12.1	0.8	
15.0	54.0	22.5	5.0	3.4	100.0	65.1	23.1	7.2	0.4	0.6	3.6	100.0	88.2	7.2	1.0	
16.5	55.1	18.0	6.3	4.0	100.0	60.7	27.1	7.7	0.4	0.0	4.0	100.0	87.8	7.7	0.4	
18.0	57.5	12.3	8.1	4.1	100.0	51.7	31.4	12.1	0.3	0.2	4.3	100.0	83.1	12.1	0.5	
32.2	51.0	5.7	7.7	3.4	100.0	40.0	31.3	22.2	1.5	1.0	3.9	100.0	71.4	22.2	2.5	
36.2	45.5	5.5	8.8	4.0	100.0	40.2	33.6	19.6	1.7	0.7	4.3	100.0	73.8	19.6	2.3	
33.8	47.0	4.8	9.9	4.4	100.0	33.8	33.4	24.6	2.8	1.0	4.4	100.0	67.1	24.6	3.8	

設問	区分	現在の満足度											
		1 満足 である	2 どちら かとい えら ば	3 ふ つ う	4 ど ち ら か と い え ら ば	5 不 満 で あ る	6 わ か ら な い	無 回 答	計	満足 である (1+2)	ふ つ う (3)	不 満 で あ る (4+5)	
約束 3	【問11】河川や排水路が整備され、安全で快適な日常生活が確保されていることについて〔河川整備〕	H25	6.8	22.2	50.0	5.0	4.0	9.6	2.3	100.0	29.0	50.0	9.0
		H24	7.3	24.3	48.6	4.9	4.4	8.0	2.7	100.0	31.5	48.6	9.2
		H23	7.4	23.0	48.7	5.8	3.6	8.8	2.7	100.0	30.3	48.7	9.4
	【問12】通勤、通学、買い物などのための交通手段が整っていることについて〔公共交通〕	H25	4.5	17.3	45.1	14.5	11.7	4.7	2.2	100.0	21.8	45.1	26.2
		H24	5.5	16.6	46.7	14.6	11.1	3.1	2.4	100.0	22.1	46.7	25.7
		H23	6.8	17.8	42.0	16.0	11.0	3.5	2.9	100.0	24.6	42.0	27.0
	【問13】市民と行政が、ごみの減量、資源化や環境に配慮した行動に取り組んでいることについて〔生活環境〕	H25	12.0	34.5	39.4	4.9	2.7	4.8	1.7	100.0	46.5	39.4	7.5
		H24	12.7	35.0	39.0	5.2	3.0	3.3	1.7	100.0	47.7	39.0	8.3
		H23	10.4	27.6	44.1	6.6	3.4	5.3	2.5	100.0	38.0	44.1	10.0
	【問14】弘前の景観の魅力について〔景観〕	H25	14.6	38.3	34.1	5.6	2.6	3.0	1.9	100.0	52.9	34.1	8.2
		H24	17.0	34.9	34.6	5.7	3.3	2.3	2.2	100.0	51.9	34.6	8.9
		H23	17.2	34.2	32.8	6.4	2.9	3.5	2.9	100.0	51.5	32.8	9.3
	【問15】安全な水道水をいつでも利用できることについて〔上水道〕	H25	27.7	29.3	30.7	4.5	4.3	1.6	1.8	100.0	57.1	30.7	8.8
		H24	34.3	32.6	27.3	1.8	1.1	1.2	1.7	100.0	66.9	27.3	2.9
		H23	31.6	29.2	29.8	2.3	2.0	2.5	2.6	100.0	60.8	29.8	4.3
	【問16】下水道が普及し、衛生的で快適な生活が送れていることについて〔下水道〕	H25	32.8	29.0	29.6	2.5	1.9	2.3	1.9	100.0	61.8	29.6	4.4
		H24	34.4	33.4	25.3	1.7	1.4	1.6	2.2	100.0	67.9	25.3	3.1
		H23	32.6	31.5	26.5	1.9	1.9	2.8	2.7	100.0	64.1	26.5	3.8
	【問17】市が行っている街なかカラス対策について〔カラス対策〕	H25	2.4	10.4	31.2	21.4	20.3	12.2	2.1	100.0	12.8	31.2	41.8
		H24	—	—	—	—	—	—	—	—	—	—	—
		H23	—	—	—	—	—	—	—	—	—	—	—
約束 4	【問18】子育て支援について〔子育て環境〕	H25	3.6	15.1	42.1	6.2	4.4	24.6	4.1	100.0	18.7	42.1	10.6
		H24	3.6	15.0	40.2	5.8	4.7	26.2	4.5	100.0	18.6	40.2	10.5
		H23	3.4	12.7	40.5	6.7	5.8	26.9	3.9	100.0	16.2	40.5	12.5
	【問19】放課後児童健全育成事業（なかよし会・クラブ）（※）について〔放課後対策〕	H25	5.4	15.5	34.8	4.6	2.9	32.1	4.7	100.0	20.9	34.8	7.5
		H24	5.0	15.7	29.4	4.3	2.1	38.9	4.5	100.0	20.7	29.4	6.4
		H23	5.1	13.7	34.1	5.1	3.5	34.3	4.3	100.0	18.8	34.1	8.5
	【問20】青少年が健全に育っていることについて〔健全育成〕	H25	2.2	14.0	51.4	7.6	3.6	18.4	2.8	100.0	16.2	51.4	11.2
		H24	1.6	11.2	47.2	9.6	4.5	21.0	4.9	100.0	12.8	47.2	14.1
		H23	3.0	10.8	50.5	10.9	5.7	15.1	4.1	100.0	13.8	50.5	16.6

数年前との比較						今後の重要度									
1 良 く な っ て い る	2 変 わ ら な い	3 悪 く な っ て い る	4 わ か ら な い	無 回 答	計	1 重 要 で あ る	2 ど ち ら か と い え ば	3 ふ っ う	4 ど ち ら か と い え ば	5 重 要 で な い	無 回 答	計	重 要 で あ る (1+2)	ふ っ う (3)	重 要 で な い (4+5)
27.1	49.9	3.0	16.3	3.7	100.0	31.9	32.8	29.0	1.3	1.0	4.1	100.0	64.6	29.0	2.3
28.1	48.1	3.1	16.3	4.3	100.0	33.5	33.4	27.0	1.3	0.3	4.5	100.0	66.9	27.0	1.6
26.8	49.4	2.5	17.0	4.2	100.0	28.6	31.0	33.0	2.2	0.9	4.4	100.0	59.6	33.0	3.1
16.4	57.4	12.0	10.7	3.4	100.0	33.4	34.2	26.8	0.7	0.8	4.0	100.0	67.6	26.8	1.5
16.9	57.8	11.7	9.7	3.9	100.0	35.9	36.0	22.9	0.9	0.4	3.9	100.0	71.9	22.9	1.3
16.1	58.2	11.6	9.7	4.4	100.0	29.7	35.6	28.0	1.1	0.8	4.8	100.0	65.3	28.0	1.9
45.1	39.8	2.9	9.4	2.8	100.0	42.8	32.6	20.1	0.5	0.5	3.4	100.0	75.4	20.1	1.0
45.1	38.6	4.0	8.7	3.7	100.0	44.7	33.5	17.5	0.3	0.1	3.8	100.0	78.3	17.5	0.5
33.7	45.8	4.6	12.1	3.8	100.0	37.7	35.5	21.6	0.4	0.7	4.1	100.0	73.2	21.6	1.1
37.4	48.0	4.4	6.9	3.3	100.0	40.3	32.8	21.2	0.8	0.9	3.9	100.0	73.2	21.2	1.7
35.3	47.5	5.5	7.5	4.1	100.0	41.7	32.8	20.3	0.6	0.4	4.2	100.0	74.5	20.3	1.0
31.3	49.4	6.0	9.1	4.2	100.0	37.1	33.3	22.4	1.7	0.8	4.7	100.0	70.4	22.4	2.5
24.2	57.8	6.6	8.2	3.2	100.0	59.5	22.6	14.0	0.3	0.3	3.3	100.0	82.1	14.0	0.6
25.8	60.2	1.6	8.6	3.8	100.0	59.0	22.0	14.9	0.2	0.1	3.7	100.0	81.0	14.9	0.3
21.7	61.9	1.6	10.8	4.0	100.0	53.4	23.8	17.7	0.4	0.4	4.3	100.0	77.1	17.7	0.8
36.7	51.0	1.8	7.1	3.3	100.0	51.2	25.2	19.1	0.3	0.4	3.7	100.0	76.4	19.1	0.8
38.4	48.8	1.0	7.8	4.1	100.0	54.7	24.5	16.4	0.3	0.1	3.9	100.0	79.2	16.4	0.5
33.1	51.1	1.0	10.4	4.4	100.0	46.8	26.9	20.7	0.8	0.5	4.4	100.0	73.6	20.7	1.3
15.5	48.1	16.5	16.7	3.1	100.0	37.6	36.0	20.1	1.5	1.1	3.8	100.0	73.5	20.1	2.6
—	—	—	—	—	—	—	—	—	—	—	—	—	—	—	—
—	—	—	—	—	—	—	—	—	—	—	—	—	—	—	—
15.5	43.9	2.8	32.5	5.4	100.0	44.1	28.3	18.7	1.0	2.0	5.9	100.0	72.4	18.7	3.0
15.6	40.9	3.0	34.4	6.1	100.0	49.5	26.9	16.3	0.3	0.8	6.2	100.0	76.4	16.3	1.2
13.5	42.9	3.5	34.6	5.4	100.0	43.7	28.4	19.3	0.8	2.0	5.8	100.0	72.1	19.3	2.7
18.0	36.2	2.1	37.8	5.8	100.0	39.8	28.8	20.8	1.2	3.0	6.4	100.0	68.6	20.8	4.2
17.1	30.6	1.9	44.4	5.9	100.0	37.7	31.6	21.3	1.2	1.7	6.5	100.0	69.3	21.3	2.9
15.2	36.1	2.9	40.0	5.7	100.0	39.8	29.2	21.2	1.2	2.5	6.2	100.0	68.9	21.2	3.7
10.5	49.8	7.9	27.5	4.3	100.0	41.4	31.1	21.3	0.4	1.2	4.5	100.0	72.6	21.3	1.6
8.8	43.7	10.6	30.3	6.6	100.0	43.0	28.5	20.5	0.5	0.7	6.9	100.0	71.4	20.5	1.2
8.7	47.0	13.3	25.4	5.6	100.0	41.3	31.2	20.3	0.5	0.8	5.8	100.0	72.5	20.3	1.4

設問		区分	現在の満足度										
			1 満足 である	2 どちら かとい えら ば	3 ふ つ う	4 ど ち ら か と い え ら ば	5 不 満 で あ る	6 わ か ら な い	無 回 答	計	満 足 で あ る (1+2)	ふ つ う (3)	不 満 で あ る (4+5)
約束4	【問21】弘前市の文化の豊かさについて〔文化振興〕	H25	10.7	32.5	38.5	4.4	2.1	9.1	2.6	100.0	43.2	38.5	6.6
		H24	10.6	31.7	38.8	4.4	2.6	8.4	3.5	100.0	42.3	38.8	7.0
		H23	10.6	28.3	41.8	4.9	2.6	7.8	4.0	100.0	38.8	41.8	7.6
	【問22】スポーツやレクリエーションに親しむ市民が増え、活動が活発になっていることについて〔スポーツ・レクリエーション〕	H25	7.2	22.2	47.4	2.9	1.7	16.1	2.4	100.0	29.4	47.4	4.7
		H24	6.2	23.2	46.1	3.2	1.7	16.1	3.5	100.0	29.4	46.1	5.0
		H23	6.9	19.8	47.7	3.5	2.2	15.7	4.3	100.0	26.6	47.7	5.6
	【問23】国内外の人々との交流が増え、生活の向上や人材の育成が図られていることについて〔国内外交流〕	H25	3.2	14.1	42.9	3.5	1.3	31.8	3.2	100.0	17.3	42.9	4.9
		H24	3.6	14.1	43.0	3.1	1.2	30.6	4.4	100.0	17.7	43.0	4.3
		H23	3.2	12.1	43.2	4.6	1.9	30.2	4.8	100.0	15.3	43.2	6.5
約束5	【問24】社会福祉・サービスが充実し、赤ちゃんから高齢者までが安心して生活できることについて〔社会福祉〕	H25	3.5	17.1	44.6	13.5	9.9	9.1	2.3	100.0	20.6	44.6	23.4
		H24	4.0	18.0	42.6	13.3	10.8	8.1	3.1	100.0	22.0	42.6	24.1
		H23	3.9	14.2	40.4	14.6	14.3	8.5	4.2	100.0	18.1	40.4	28.8
	【問25】休日や夜間などの緊急時に適切な救急医療が受けられることについて〔保健医療〕	H25	13.0	28.2	36.3	7.2	5.2	6.8	3.2	100.0	41.2	36.3	12.5
		H24	14.3	31.9	31.8	6.7	6.1	5.9	3.3	100.0	46.2	31.8	12.8
		H23	12.5	26.1	34.8	8.5	6.2	7.7	4.3	100.0	38.6	34.8	14.6
約束6	【問26】弘前市が津軽地域の中核的な役割を担い、近隣市町村との連携・協力することによる、地域全体の活性化について〔広域行政〕	H25	4.9	20.9	45.1	3.8	1.5	21.4	2.5	100.0	25.8	45.1	5.3
		H24	5.2	21.1	43.2	3.7	2.2	21.2	3.4	100.0	26.2	43.2	5.9
		H23	4.3	15.7	46.3	5.9	2.6	20.9	4.2	100.0	20.0	46.3	8.5
	【問27】3市町村(旧弘前市・旧岩木町・旧相馬村)の合併による効果が表れ、一体感の醸成が図られていることについて〔合併効果〕	H25	4.3	15.1	39.2	6.3	4.4	27.7	2.9	100.0	19.5	39.2	10.7
		H24	4.6	16.1	39.3	5.8	5.2	25.8	3.1	100.0	20.7	39.3	11.1
		H23	4.0	12.3	39.7	8.2	5.7	26.2	3.9	100.0	16.3	39.7	13.8
約束7	【問28】前向きに取り組む職員の育成により、市民サービスが向上し、効率的・効果的な行政運営が図られていることについて〔行政運営〕	H25	6.1	17.6	39.7	10.4	11.0	13.3	1.9	100.0	23.7	39.7	21.4
		H24	5.0	21.0	39.5	9.7	10.2	11.8	2.8	100.0	26.0	39.5	19.9
		H23	4.3	15.4	39.1	11.9	12.1	13.1	4.2	100.0	19.6	39.1	24.0
その他	【問29】職場や家庭などにおいて男女共同の意識・環境が定着していることについて〔男女共同参画〕	H25	3.1	13.6	52.6	8.3	5.2	14.3	2.9	100.0	16.7	52.6	13.4
		H24	3.7	13.7	51.3	8.1	5.2	14.6	3.3	100.0	17.4	51.3	13.4
		H23	3.3	10.9	52.9	8.3	5.6	14.6	4.5	100.0	14.2	52.9	13.8

数年前との比較						今後の重要度										
1 良 く な っ て い る	2 変 わ ら な い	3 悪 く な っ て い る	4 わ か ら な い	無 回 答	計	1 重 要 で あ る	2 ど ち ら か と い え ば 重 要 で あ る	3 ふ つ う	4 ど ち ら か と い え ば 重 要 で な い	5 重 要 で な い	無 回 答	計	重 要 で あ る (1+2)	ふ つ う (3)	重 要 で な い (4+5)	
25.6	50.7	2.2	17.1	4.5	100.0	30.5	34.6	28.1	0.7	1.1	5.0	100.0	65.1	28.1	1.8	
25.3	49.6	2.3	17.5	5.3	100.0	34.5	32.5	26.4	0.8	0.5	5.4	100.0	67.0	26.4	1.3	
21.2	52.6	2.3	18.3	5.6	100.0	32.3	31.1	28.5	1.1	1.2	5.7	100.0	63.4	28.5	2.3	
25.8	42.9	1.9	25.6	3.9	100.0	19.1	31.1	40.3	2.8	2.5	4.3	100.0	50.1	40.3	5.3	
24.7	42.4	1.6	26.2	5.0	100.0	21.2	31.5	38.5	2.2	1.4	5.3	100.0	52.7	38.5	3.6	
21.5	44.4	2.5	25.7	5.9	100.0	19.5	27.1	42.3	2.9	2.2	6.0	100.0	46.7	42.3	5.0	
15.8	38.0	1.7	39.9	4.7	100.0	18.6	30.4	39.8	3.2	3.1	5.0	100.0	49.0	39.8	6.3	
17.0	36.6	0.9	39.9	5.6	100.0	22.7	30.9	35.8	2.9	1.9	5.9	100.0	53.5	35.8	4.8	
13.2	39.1	1.7	39.6	6.3	100.0	19.2	28.9	40.3	2.7	2.6	6.3	100.0	48.1	40.3	5.3	
19.4	49.6	8.5	18.8	3.8	100.0	54.8	26.5	13.8	0.1	0.9	3.8	100.0	81.3	13.8	1.1	
19.3	48.0	9.4	18.7	4.6	100.0	57.5	25.7	11.0	0.5	0.4	5.0	100.0	83.1	11.0	0.9	
16.8	46.9	11.5	19.2	5.7	100.0	55.4	24.6	13.1	0.3	0.8	5.6	100.0	80.0	13.1	1.2	
31.4	45.3	3.7	14.8	4.8	100.0	62.9	21.9	9.5	0.3	0.4	5.0	100.0	84.8	9.5	0.7	
31.6	44.6	4.2	14.6	4.9	100.0	66.8	20.7	6.7	0.3	0.3	5.1	100.0	87.6	6.7	0.6	
28.1	43.8	5.1	17.2	5.7	100.0	63.5	19.9	10.0	0.1	0.6	5.9	100.0	83.4	10.0	0.7	
21.3	39.7	2.7	32.2	4.1	100.0	28.6	33.7	29.2	1.6	2.2	4.6	100.0	62.3	29.2	3.8	
21.3	39.6	2.7	31.4	5.0	100.0	31.6	34.6	25.6	1.6	1.2	5.4	100.0	66.2	25.6	2.8	
15.8	43.1	3.6	31.8	5.6	100.0	28.7	30.5	30.7	1.7	2.0	6.3	100.0	59.2	30.7	3.8	
18.3	36.2	7.5	33.6	4.4	100.0	24.5	28.5	35.4	3.0	3.3	5.3	100.0	53.1	35.4	6.3	
18.7	36.5	7.2	33.1	4.5	100.0	29.0	30.1	30.9	2.8	2.0	5.2	100.0	59.2	30.9	4.7	
15.0	37.2	8.5	34.1	5.2	100.0	25.5	29.5	32.7	3.4	3.1	5.8	100.0	55.1	32.7	6.4	
24.3	42.5	10.6	19.6	3.1	100.0	44.2	30.6	20.0	0.6	0.9	3.6	100.0	74.8	20.0	1.5	
25.5	44.3	6.4	19.9	4.0	100.0	43.4	31.4	19.8	0.8	0.5	4.1	100.0	74.8	19.8	1.4	
18.7	46.3	8.3	21.5	5.2	100.0	39.2	31.5	22.3	0.7	1.0	5.4	100.0	70.7	22.3	1.7	
16.4	55.1	3.4	21.5	3.5	100.0	25.2	32.9	34.3	1.9	1.9	3.9	100.0	58.0	34.3	3.8	
14.9	54.7	3.4	22.3	4.6	100.0	26.4	33.4	32.0	2.1	1.4	4.7	100.0	59.8	32.0	3.5	
14.6	52.9	3.7	23.3	5.6	100.0	25.8	26.7	37.3	2.4	2.0	5.9	100.0	52.4	37.3	4.4	

【Ⅱ 市政への総合的な評価について】

構成比(%)

設問	区分	構成比(%)				
		1 住 み よ い と 思 う	2 住 み に く い と 思 う	3 ど ち ら と も い え な い	無 回 答	計
【問30】あなたは、弘前市は住みよいまちだと思いますか。	H25	67.9	6.8	24.0	1.2	100.0
	H24	70.0	5.2	23.1	1.7	100.0
	H23	66.7	6.4	24.8	2.2	100.0

構成比(%)

設問	区分	構成比(%)										
		1 評 価 し て い る	2 ど ち ら か と い え る ば	3 ふ つ う	4 ど ち ら か と い い な い ば	5 評 価 し て い な い	6 わ か ら な い	無 回 答	計	評 価 し て い る (1+2)	ふ つ う (3)	評 価 し て い な い (4+5)
【問31】あなたは、葛西市長の市政への取り組みをどの程度評価していますか。	H25	23.6	34.6	25.6	4.3	3.1	7.6	1.2	100.0	58.2	25.6	7.4
	H24	23.5	36.7	22.8	3.8	2.9	8.7	1.6	100.0	60.2	22.8	6.7
	H23	14.4	24.6	32.3	5.7	3.4	17.3	2.3	100.0	39.0	32.3	9.1

構成比(%)

設問	区分	構成比(%)										
		1 満 足 で あ る	2 ど ち ら か と い え る ば	3 ふ つ う	4 ど ち ら か と い え る ば	5 不 満 で あ る	6 わ か ら な い	無 回 答	計	満 足 で あ る (1+2)	ふ つ う (3)	不 満 で あ る (4+5)
【問32】あなたは、市役所職員の仕事ぶりに満足していますか。	H25	7.2	19.2	34.8	21.5	9.2	6.6	1.5	100.0	26.4	34.8	30.7
	H24	6.3	20.0	36.3	18.2	7.4	6.5	5.2	100.0	26.2	36.3	25.7
	H23	5.3	16.3	33.6	24.1	9.4	6.7	4.7	100.0	21.5	33.6	33.5

構成比(%)

設問	区分	1	2	3	4	5	6	7	8	9	無回答	計
		職 態 度 の が 応 悪 対 い・	仕 待 事 た が さ 遅 れ い・	職 場 当 た の り 的 仕 事 あ る が	職 意 員 に が コ な ス い ト	職 わ 員 か の り に 説 く 明 い が	仕 柔 事 軟 の 性 や が り な 方 い に	職 足 員 の り 責 任 な 感 い が	無 駄 な 仕 事 を し て な い 仕 事 を し て な い を	そ の 他		
【問33】それは、どうしてですか。 (○はいくつでも) (【問32】で 「4.どちらかといえば不満である」、 「5.不満である」と答えた 方のみ)	H25	43.5	26.3	33.4	35.1	22.6	43.6	51.9	24.1	26.8	0.2	307.5
	H24	50.2	29.6	32.1	37.0	26.1	47.4	40.9	24.8	22.6	0.4	311.1
	H23	48.9	26.6	35.3	41.9	—	—	—	28.8	15.4	0.0	—

構成比(%)

設問	区分	1	2	3	4	5	6	無回答	計	満足である	ふつう	不満である
		満 足 で あ る	ど ち ら か と い え ば	ふ つ う	ど ち ら か と い え ば	不 満 で あ る	わ か ら な い			(1+2)	(3)	(4+5)
【問34】あなたは、市が進めている 施策や事業、各種市民サービス などを総合的に見た場合、どの 程度満足していますか。	H25	3.4	25.7	46.4	6.5	2.2	13.8	2.0	100.0	29.1	46.4	8.6
	H24	4.9	30.8	40.7	8.2	3.2	10.4	1.7	100.0	35.7	40.7	11.4
	H23	3.5	21.8	43.7	11.4	4.4	12.9	2.4	100.0	25.3	43.7	15.8

【Ⅲその他個別の施策について】

構成比(%)

区分		1 同 感 す る	2 同 感 し な い	3 ど ち ら と も い え な い	無 回 答	計	
設問	【問35】あなたは、『男は仕事、女は家庭』という考え方についてどう思いますか。	H25	9.6	45.0	44.4	1.0	100.0
		H24	10.0	45.8	43.0	1.2	100.0
		H23	11.0	46.6	38.6	3.8	100.0

構成比(%)

区分		1 男 性 の ほ う が 優 遇	2 平 等 で あ る	3 女 性 の ほ う が 優 遇	4 ど ち ら と も い え な い	無 回 答	計	
設問	【問36】あなたは、現在の男女の地位の平等感についてどのように感じていますか。	H25	41.2	16.3	4.2	36.9	1.5	100.0
		H24	37.7	19.1	5.8	35.7	1.7	100.0
		H23	35.7	19.5	6.1	34.8	3.9	100.0

構成比(%)

区分		1 と と も 健 康 で あ る	2 健 康 で あ る	3 ふ つ う	4 病 気 が ち で あ る	5 病 気 で あ る	無 回 答	計	健 康 (1+2)	ふ つ う (3)	病 気 (4+5)	
設問	【問37】あなたは、自分の健康状態をどう思いますか。	H25	4.9	23.4	49.2	13.9	7.6	0.9	100.0	28.3	49.2	21.6
		H24	4.7	23.5	49.6	13.3	7.6	1.4	100.0	28.2	49.6	20.8
		H23	4.5	24.0	47.8	12.9	7.3	3.4	100.0	28.5	47.8	20.2

構成比(%)

設問		区分				計
		1 はい	2 いいえ	無 回答		
【問38】あなたは、日ごろ生きがいを感じていますか。	H25	69.1	27.2	3.7	100.0	
	H24	72.1	25.3	2.5	100.0	
	H23	67.6	27.2	5.2	100.0	

構成比(%)

設問		区分						計	参加している (1+2)	参加していない (3+4)
		1 よく参加している	2 ときどき参加する	3 あまりしていない	4 参加していない	無 回答				
【問39】あなたは、町会や公民館などの地域の活動や行事に参加していますか。	H25	10.0	23.9	22.2	43.1	0.8	100.0	33.8	65.3	
	H24	9.0	24.4	24.0	41.2	1.4	100.0	33.4	65.2	
	H23	10.0	23.6	21.2	41.7	3.5	100.0	33.6	63.0	

構成比(%)

設問		区分					計	している (1+2)
		1 週1回以上	2 月1回程度	3 していない	無 回答			
【問40】あなたは、日ごろ、健康を維持するための軽スポーツや競技スポーツ、レクリエーションをしていますか。	H25	23.2	12.0	63.4	1.4	100.0	35.2	
	H24	22.7	12.9	62.4	2.0	100.0	35.6	
	H23	20.1	14.8	60.6	4.5	100.0	34.9	

構成比(%)

設問		構成比(%)			
		1 参 加 が あ る た	2 参 加 が な い た	無 回 答	計
【問41】あなたは、青少年の健全育成活動(子ども会等を含む)に参加していますか。	H25	25.3	73.1	1.6	100.0
	H24	24.1	72.1	3.8	100.0
	H23	20.3	75.1	4.6	100.0

構成比(%)

設問		構成比(%)			
		1 機 会 参 加 が あ ら な い	2 参 加 す る 気 は な い	無 回 答	計
【問42】今後はどうしますか。 (【問41】で「2.参加したことがない」と答えた方のみ)	H25	42.0	54.6	3.5	100.0
	H24	46.3	51.6	2.1	100.0
	H23	46.8	50.7	2.6	100.0

構成比(%)

設問		構成比(%)					
		1 現 在 利 用 し て い る	2 以 前 と 利 が あ る た	3 利 用 し た こ と が な い	無 回 答	計	利 用 し て い る (1+2)
【問43】あなたは、放課後児童健全育成事業(なかよし会・クラブ)を利用していますか。	H25	3.5	13.8	77.5	5.2	100.0	17.3
	H24	3.7	13.4	78.9	4.0	100.0	17.0
	H23	—	—	—	—	—	—

構成比(%)

設問		区分				計
		1 はい	2 いいえ	無 回答		
【問44】あなたは、子供が悩んだときに相談できる「こども悩み相談電話」という相談窓口があることを知っていますか。	H25	57.6	39.0	3.4	100.0	
	H24	59.0	38.7	2.3	100.0	
	H23	—	—	—	—	

構成比(%)

設問		区分				計
		1 している	2 していない	無 回答		
【問45】あなたは、日ごろ(週1回～2週に1回程度以上)習い事や趣味、ボランティアなど、いわゆる生涯学習活動をしていますか。	H25	24.5	73.3	2.3	100.0	
	H24	27.0	70.1	3.0	100.0	
	H23	28.5	67.0	4.5	100.0	

構成比(%)

設問		区分									計
		1 道、趣味、音楽、絵画など	2 ど(娯楽(囲碁、将棋など)	3 学(学教養(語学、歴史、文学など)	4 な(技術(パソコン、資格など)	5 国(国際交流・国際理解)	6 ボ(ボランティア)	7 り(伝統文化(踊り、お祭りなど)	無 回 答		
【問46】次に示すどの分野に近いと思いますか。(○はいくつでも) (【問45】で「1.している」と答えた方のみ)	H25	61.1	12.6	18.9	9.5	2.0	26.8	11.2	2.2	144.2	
	H24	66.5	7.8	20.1	9.9	2.3	24.8	8.7	1.9	142.0	
	H23	64.1	10.5	20.1	15.3	3.6	23.1	12.2	0.0	148.9	

構成比(%)

設問	区分	1	2	3	4	無 回 答	計	利 活 用 す る	利 活 用 し な い
		よく 利 活 用 す る	と き ど き 利 活 用 す る	ほ と し ん ど な 利 活 い 用	利 活 用 し な い			(1+2)	(3+4)
【問47】あなたは、市内の大学や短大が実施する公開講座や学園祭等への参加、教員や学生との交流、図書館等の施設の利用などを通して、市内の大学や短大を利活用していますか。	H25	2.3	9.7	26.0	59.6	2.4	100.0	12.0	85.6
	H24	2.3	9.9	28.3	57.0	2.5	100.0	12.2	85.2
	H23	2.4	8.9	28.1	55.9	4.7	100.0	11.3	84.0

構成比(%)

設問	区分	1	2	3	4	5	無 回 答	計	愛 着 が あ る	ど ち な ら で い も	愛 着 が な い
		愛 着 が あ る ほ う だ	愛 ど ち が あ か と ほ い う だ ば	ど ち ら で も な い	愛 ど ち が な か い と ほ い う だ ば	愛 着 が な い ほ う だ			(1+2)	(3)	(4+5)
【問48】あなたは、弘前市に対して愛着があるほうだと思いますか。	H25	41.1	39.2	14.3	1.9	2.0	1.5	100.0	80.2	14.3	3.9
	H24	—	—	—	—	—	—	—	—	—	—
	H23	—	—	—	—	—	—	—	—	—	—

構成比(%)

設問	区分	1	2	3	4	5	6	無 回 答	計	緩 い と 思 う て	ど い ち え ら な い も	な 緩 い と 思 う て
		そ う 思 う	ど ち ら か と い え う ば	ど ち ら と も い え な い	ど ち ら か と い え な い ば	そ う 思 わ な い	わ か ら な い			(1+2)	(3)	(4+5)
【問49】弘前市では、平成25年度より子ども(満18歳に達した日の属する年度末まで)の入院費の無料化を実施していますが、これにより、子どもが入院した場合の医療費に対する不安が緩和されますか。	H25	42.2	26.8	12.2	1.2	3.6	11.7	2.4	100.0	69.0	12.2	4.8
	H24	—	—	—	—	—	—	—	—	—	—	—
	H23	—	—	—	—	—	—	—	—	—	—	—

〈資料〉

平成25年度市民評価アンケート調査票



1	旧弘前市市街地	
2	出張所地域	
3	旧岩木町	
4	旧相馬村	

“子ども達の笑顔あふれる弘前づくりのためのアンケート”

弘前市では、「弘前市アクションプラン」を策定し、その中において、市民主権システムによる市政運営の実現を図るために、「市民評価アンケート」を定期的実施することとしています。

このたび、市政に対する市民の皆さんのお考えやご意見を伺い、その声に応える開かれた市役所づくりを進めるために、16歳以上の市民約6,000人を対象としたアンケートをお願いすることとしました。

また、本アンケートの結果は、私の給与決定の資料としても活用いたします。

「子ども達の笑顔あふれる弘前づくり」のために、ぜひご協力をお願いします。

平成25年5月 弘前市長 葛西憲之

※アンケートの記入に際して

1. 対象者を無作為に抽出しておりますので、ご回答は、なるべくご本人をお願いします。ただし、ご家族の方がお答えいただいても結構です。
2. 各項目について思ったこと、行っていることをご答えください。
3. ご回答は、番号に○印をつけてください。
4. アンケートでいただいたご回答は、統計の作成・分析の目的にのみ使用されます。統計以外の目的に使うことや個人が特定されることはありませんので、安心してご記入ください。

※お問い合わせは、弘前市 行政経営課 Tel 0172-40-7016

～弘前市アクションプランとは～

弘前市のまちづくりについて、分野ごとに目標や取組み内容を示した戦略的な実行計画です。毎年度、進行状況を評価・点検し、その結果を踏まえて内容を追加修正していくこととしています。(同プランは、弘前市ホームページ、情報公開コーナー等でご覧いただくことができます。)

アンケートは5月31日までに同封の返信用封筒に入れて返送してください

【I. アクションプランに掲げている各約束に関する施策について】

あなたは、次にあげる項目について現状をどのように感じ（満足度）、数年前と比較しての変化（過去からの変化）、また、今後取り組むことがどのくらい重要である（重要度）とお考えですか。

（それぞれの項目に○はひとつずつ）

【項目】	現在の満足度						数年前との比較				今後の重要度						
	満足である	どちらかといえば満足である	ふつう	どちらかといえば不満である	不満である	わからない	よくなっている	変わらない	悪くなっている	わからない	重要である	どちらかといえば重要である	ふつう	どちらかといえば重要でない	重要でない		
（例）〇〇について	1	2	3	4	5	6	1	2	3	4	1	2	3	4	5		
約束 1 市民評価システムを実現します																	
【問 1】 市民と行政が同じ目的を持ち、パートナーとしてまちづくりに取り組んでいることについて【協働】	1	2	3	4	5	6	→	1	2	3	4	→	1	2	3	4	5
【問 2】 「市長車座ミーティング」、「アイデアポスト」、「出前講座」、「市政懇談会」など市民から広く意見を聞く広聴活動について【広聴】	1	2	3	4	5	6	→	1	2	3	4	→	1	2	3	4	5
【問 3】 「広報ひろさき」、「市ホームページ」など市民に広く市政情報を提供する広報活動について【広報】	1	2	3	4	5	6	→	1	2	3	4	→	1	2	3	4	5
約束 2 ひろさき農業・産業おこしに取り組めます																	
【問 4】 「産地が見える」ような地元農産物の情報発信、PR活動について【農林業】	1	2	3	4	5	6	→	1	2	3	4	→	1	2	3	4	5
【問 5】 東北新幹線全線開業や弘前城築城400年祭などを契機とした、様々な取り組みによる観光関連産業の活性化について【観光】	1	2	3	4	5	6	→	1	2	3	4	→	1	2	3	4	5
【問 6】 商店街や製造業等の活性化など、各種商工業振興策や雇用対策の取り組みについて【商工業】	1	2	3	4	5	6	→	1	2	3	4	→	1	2	3	4	5
約束 3 魅力あるまちづくりを進めます																	
【問 7】 防犯や交通安全など、安全・安心な生活環境について【安全・安心】	1	2	3	4	5	6	→	1	2	3	4	→	1	2	3	4	5

【項目】	現在の満足度						数年前との比較				今後の重要度						
	満足である	どちらかといえば満足である	ふつう	どちらかといえば不満である	不満である	わからない	よくなっている	変わらない	悪くなっている	わからない	重要である	どちらかといえば重要である	ふつう	どちらかといえば重要でない	重要でない		
【問8】 地震や台風などに対する総合的な防災体制の整備について〔防災〕	1	2	3	4	5	6	→	1	2	3	4	→	1	2	3	4	5
【問9】 冬期間において安心・快適な生活が送れていることについて〔雪国生活〕	1	2	3	4	5	6	→	1	2	3	4	→	1	2	3	4	5
【問10】 市内の道路網が整備され、快適、安全に移動できることについて〔道路整備〕	1	2	3	4	5	6	→	1	2	3	4	→	1	2	3	4	5
【問11】 河川や排水路が整備され、安全で快適な日常生活が確保されていることについて〔河川整備〕	1	2	3	4	5	6	→	1	2	3	4	→	1	2	3	4	5
【問12】 通勤、通学、買い物などのための交通手段が整っていることについて〔公共交通〕	1	2	3	4	5	6	→	1	2	3	4	→	1	2	3	4	5
【問13】 市民と行政が、ごみの減量、資源化や環境に配慮した行動に取り組んでいることについて〔生活環境〕	1	2	3	4	5	6	→	1	2	3	4	→	1	2	3	4	5
【問14】 弘前の景観の魅力について〔景観〕	1	2	3	4	5	6	→	1	2	3	4	→	1	2	3	4	5
【問15】 安全な水道水をいつでも利用できることについて〔上水道〕	1	2	3	4	5	6	→	1	2	3	4	→	1	2	3	4	5
【問16】 下水道が普及し、衛生的で快適な生活が送れていることについて〔下水道〕	1	2	3	4	5	6	→	1	2	3	4	→	1	2	3	4	5
【問17】 市が行っている街なかカラス対策について〔カラス対策〕	1	2	3	4	5	6	→	1	2	3	4	→	1	2	3	4	5
約束4 子育てするなら弘前で、を目指します																	
【問18】 子育て支援について〔子育て環境〕	1	2	3	4	5	6	→	1	2	3	4	→	1	2	3	4	5
【問19】 <u>放課後児童健全育成事業（なかよし会・クラブ）（※）</u> について〔放課後対策〕	1	2	3	4	5	6	→	1	2	3	4	→	1	2	3	4	5

※保護者が労働等により家庭で適切な保護が受けられない小学校1年生から3年生の児童（放課後児童）に対し、放課後等に家庭に代わる生活の場を提供し、その健全な育成を図るために実施している事業。

【項目】	現在の満足度						数年前との比較				今後の重要度						
	満足である	どちらかといえば満足である	ふつう	どちらかといえば不満である	不満である	わからない	よくなっている	変わらない	悪くなっている	わからない	重要である	どちらかといえば重要である	ふつう	どちらかといえば重要でない	重要でない		
【問20】 青少年が健全に育っていることについて〔健全育成〕	1	2	3	4	5	6	→	1	2	3	4	→	1	2	3	4	5
【問21】 弘前市の文化の豊かさについて〔文化振興〕	1	2	3	4	5	6	→	1	2	3	4	→	1	2	3	4	5
【問22】 スポーツやレクリエーションに親しむ市民が増え、活動が活発になっていることについて〔スポーツ・レクリエーション〕	1	2	3	4	5	6	→	1	2	3	4	→	1	2	3	4	5
【問23】 国内外の人々との交流が増え、生活の向上や人材の育成が図られていることについて〔国内外交流〕	1	2	3	4	5	6	→	1	2	3	4	→	1	2	3	4	5
約束 5 命と暮らしを守ります																	
【問24】 社会福祉・サービスが充実し、赤ちゃんから高齢者までが安心して生活できることについて〔社会福祉〕	1	2	3	4	5	6	→	1	2	3	4	→	1	2	3	4	5
【問25】 休日や夜間などの緊急時に適切な救急医療が受けられることについて〔保健医療〕	1	2	3	4	5	6	→	1	2	3	4	→	1	2	3	4	5
約束 6 津軽地域の中核都市として、近隣市町村との連携強化を図ります																	
【問26】 弘前市が津軽地域の中核的な役割を担い、近隣市町村と連携・協力することによる、地域全体の活性化について〔広域行政〕	1	2	3	4	5	6	→	1	2	3	4	→	1	2	3	4	5
【問27】 3市町村（旧弘前市・旧岩木町・旧相馬村）の合併による効果が表れ、一体感の醸成が図られていることについて〔合併効果〕	1	2	3	4	5	6	→	1	2	3	4	→	1	2	3	4	5
約束 7 市職員のパワーを引き出し、市役所の仕事力を高めます																	
【問28】 前向きに取り組む職員の育成により、市民サービスが向上し、効率的・効果的な行政運営が図られていることについて〔行政運営〕	1	2	3	4	5	6	→	1	2	3	4	→	1	2	3	4	5

【項目】	現在の満足度						数年前との比較				今後の重要度						
	満足である	どちらかといえば満足である	ふつう	どちらかといえば不満である	不満である	わからない	よくなっている	変わらない	悪くなっている	わからない	重要である	どちらかといえば重要である	ふつう	どちらかといえば重要でない	重要でない		
その他																	
【問29】 職場や家庭などにおいて男女共同の意識・環境が定着していることについて〔男女共同参画〕	1	2	3	4	5	6	→	1	2	3	4	→	1	2	3	4	5

【Ⅱ. 市政への総合的な評価について】

それぞれの項目で○はひとつずつつけてください。

【問30】 あなたは、弘前市は住みよいまちだと思いませんか。

1. 住みよいと思う 2. 住みにくいと思う 3. どちらともいえない

【問31】 あなたは、葛西市長の市政への取り組みをどの程度評価していますか。

1. 評価している 2. どちらかといえば評価している 3. ふつう
4. どちらかといえば評価していない 5. 評価していない 6. わからない

【問32】 あなたは、市役所職員の仕事ぶりに満足していますか。

1. 満足である 2. どちらかといえば満足である 3. ふつう
4. どちらかといえば不満である 5. 不満である 6. わからない

（【問32】で「4. どちらかといえば不満である」、「5. 不満である」と答えた方のみ）

【問33】 それは、どうしてですか。（○はいくつでも）

1. 職員の応対・態度が悪い 2. 仕事が遅い・待たされる
3. 職員の仕事が場当たりのである 4. 職員にコスト意識がない
5. 職員の説明がわかりにくい 6. 仕事のやり方に柔軟性がない
7. 職員の責任感が足りない
8. 無駄な仕事をして、必要な仕事をしていない 9. その他（

【問34】 あなたは、市が進めている施策や事業、各種市民サービスなどを総合的に見た場合、どの程度満足していますか。

1. 満足である 2. どちらかといえば満足である 3. ふつう
4. どちらかといえば不満である 5. 不満である 6. わからない

【Ⅲ. その他個別の施策について】

【問35】 あなたは、『男は仕事、女は家庭』という考え方についてどう思いますか。

1. 同感する 2. 同感しない 3. どちらともいえない

【問36】 あなたは、現在の男女の地位の平等感についてどのように感じていますか。

1. 男性のほうが悪遇されている 2. 平等である
3. 女性のほうが悪遇されている 4. どちらともいえない

【問37】 あなたは、自分の健康状態をどう思いますか。

1. とても健康である 2. 健康である 3. ふつう
4. 病気がちである 5. 病気である

【問38】 あなたは、日ごろ生きがいを感じていますか。

1. はい 2. いいえ

【問39】 あなたは、町会や公民館などの地域の活動や行事に参加していますか。

1. よく参加している 2. ときどき参加している
3. あまり参加していない 4. 参加していない

【問40】 あなたは、日ごろ、健康を維持するための軽スポーツや競技スポーツ、レクリエーションをしていますか。

1. 週1回以上している 2. 月1回程度している 3. していない

【問41】 あなたは、青少年の健全育成活動（子ども会等を含む）に参加していますか。

1. 参加したことがある 2. 参加したことがない



（【問41】で「2. 参加したことがない」と答えた方のみ）

【問42】 今後はどうしますか。

1. 機会があれば参加したい 2. 参加する気はない

【問43】 あなたは、放課後児童健全育成事業（なかよし会・クラブ）を利用していますか。

- 1. 現在利用している
- 2. 以前利用したことがある
- 3. 利用したことがない

【問44】 あなたは、子どもが悩んだときに相談できる「こども悩み相談電話」という相談窓口があることを知っていますか。

- 1. はい
- 2. いいえ

【問45】 あなたは、日ごろ（週1回～2週に1回程度以上）習い事や趣味、ボランティアなど、いわゆる生涯学習活動をしていますか。

- 1. している
- 2. していない

↳（【問45】で「1. している」と答えた方のみ）

【問46】 次に示すどの分野に近いと思いますか。（○はいくつでも）

- 1. 趣味（茶道、生け花、書道、音楽、絵画など）
- 2. 娯楽（囲碁、将棋など）
- 3. 教養（語学、歴史、文学など）
- 4. 技術（パソコン、資格など）
- 5. 国際交流・国際理解
- 6. ボランティア
- 7. 伝統文化（踊り、お祭りなど）

【問47】 あなたは、市内の大学や短大が実施する公開講座や学園祭等への参加、教員や学生との交流、図書館等の施設の利用などを通して、市内の大学や短大を利活用していますか。

- 1. よく利活用する
- 2. ときどき利活用する
- 3. ほとんど利活用しない
- 4. 利活用しない

【問48】 あなたは、弘前市に対して愛着があるほうだと思いますか。

- 1. 愛着があるほうだ
- 2. どちらかといえば愛着があるほうだ
- 3. どちらでもない
- 4. どちらかといえば愛着がないほうだ
- 5. 愛着がないほうだ

【問49】 弘前市では、平成25年度より子ども（満18歳に達した日の属する年度末まで）の入院費の無料化を実施していますが、これにより、子どもが入院した場合の医療費に対する不安が緩和されますか。

- 1. そう思う
- 2. どちらかといえばそう思う
- 3. どちらともいえない
- 4. どちらかといえばそう思わない
- 5. そう思わない
- 6. わからない

平成25年度 弘前市市民評価アンケート
集計結果報告書
〔クロス・属性別集計・自由意見・
属性別集計表・経年比較表〕

平成25年8月
編集・発行

弘前市 経営戦略部 行政経営課

〒036-8551

青森県弘前市大字上白銀町1-1

TEL 0172-35-1111(代表)