



平成25年度 弘前市世論調査

～新しい総合計画の策定にあたって～

集計結果報告書

平成25年8月

弘 前 市

～ 目 次 ～

はじめに

【調査の概要】	1
【ご利用にあたって】	1

～ 新しい総合計画の策定にあたって ～

【回答者属性】	4
【問1】弘前市に自分のまちとして愛着を感じるか	6
【問2】弘前市の魅力・よい点について	7
【問3】弘前市の悪い点・欠点について	8
【問4】弘前市の住みごころは	9
【問5】今後も弘前市に住みたいと思うか	10
【問5-1】弘前市以外に住みたいと思う理由	11
【問6】弘前市の将来像について	12
【問7】まちづくりに関心があるか	13
【問7-1】まちづくりに関心が持てない理由	13
【問8】市民との協働によるまちづくりを進めるうえで、重要なことは	14
【問9】人口減少、少子高齢化に対する市の進むべき方向について	15
【問10】今後どのような市政運営が必要か	15
【問11】現在の満足度・今後の重要度について	
【現在の満足度】	16
【今後の重要度】	18
【(参考)平成18年度世論調査-「現在の満足度」】	20
【「現在の満足度」と「今後の重要度」の関係】	21

【資料】

集計表	25
平成25年度弘前市世論調査調査票	125

はじめに

【調査の概要】

1 調査の目的

弘前市では、東日本大震災などの社会環境の変化や今後さらに進むと予想される人口減少、少子高齢化に対応するため、現在の基本構想を見直し、新しい市政を運営していくうえで最も基本となる新たな総合計画づくりを進めております。総合計画とは、市の目指すべき将来の姿と、それを実現するために必要な諸施策の指針を定めるものです。

この調査は、市民の皆さまのお考えやご意見を総合計画に反映させるために実施するものであり、今後の総合計画策定の基礎資料とすることを目的としております。

2 調査の対象

弘前市の全地域で住民基本台帳から16歳以上の男女を無作為に抽出し、対象としました。

3 調査の方法

平成25年5月17日から6月2日の調査期間に調査員が訪問し、調査票を配付、後日回収しました。

4 回収結果

調査対象者2,420人中、回答者は2,180人で、回収率は90.1%でした。

5 集計

全市、地域別（4区分）、性別、年代別（7区分）、職業別（7区分）、家族構成（5区分）で集計しました。

【ご利用にあたって】

- 1 【回答者属性】及び【集計表】の上段が回答数、下段が構成比となっています。
- 2 結果数値（%）は、小数第2位を四捨五入して、小数第1位まで表示しています。
- 3 回答者に複数の回答を求める設問の回答合計（Multiple Total）は、100%を超えています。
- 4 単一回答や制限付きの複数回答の質問で、指定した回答数を超えて回答しているものは、「無回答」に含めています。

～新しい総合計画の策定にあたって～

アンケート調査結果

〔回答者属性〕

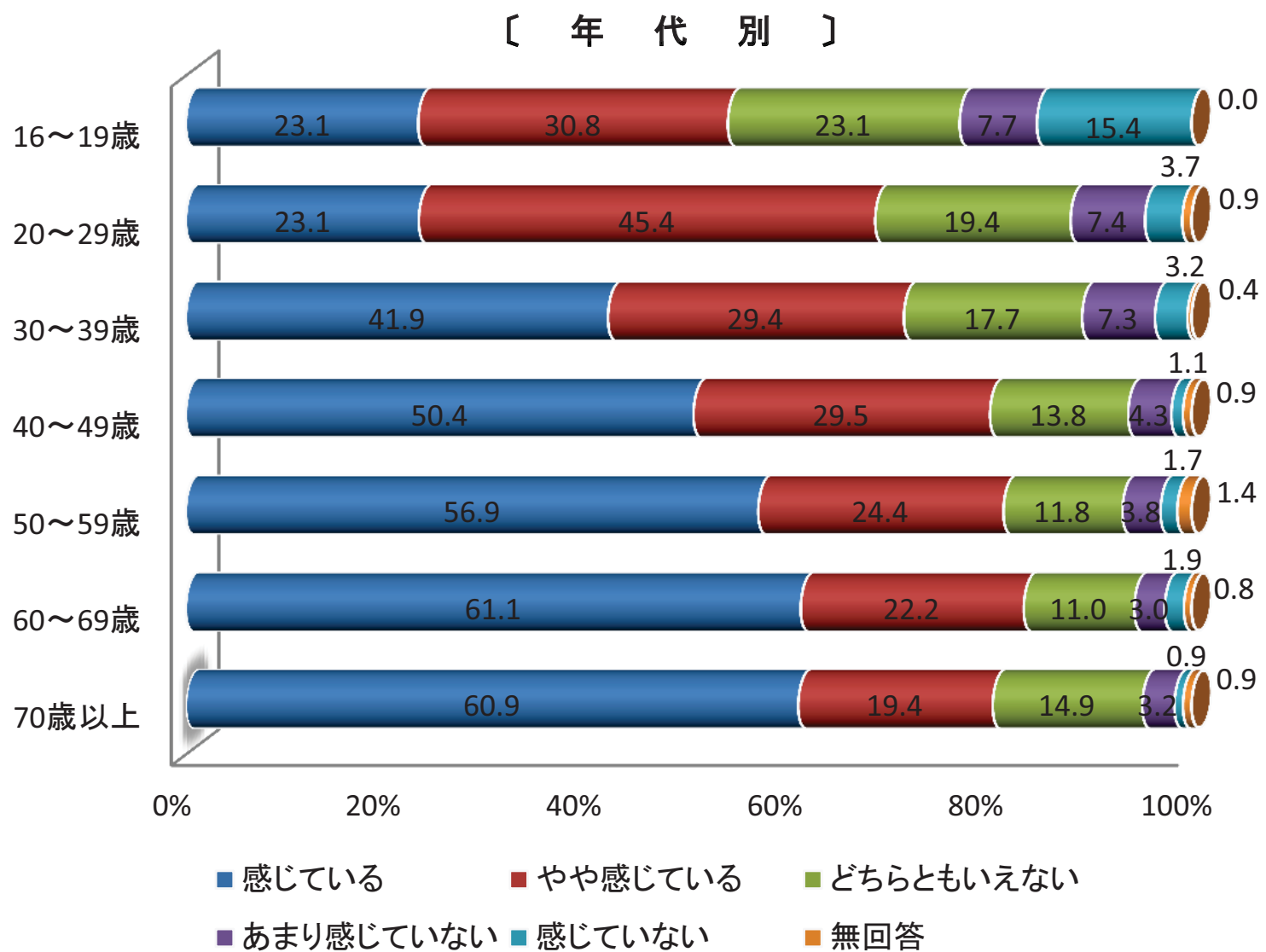
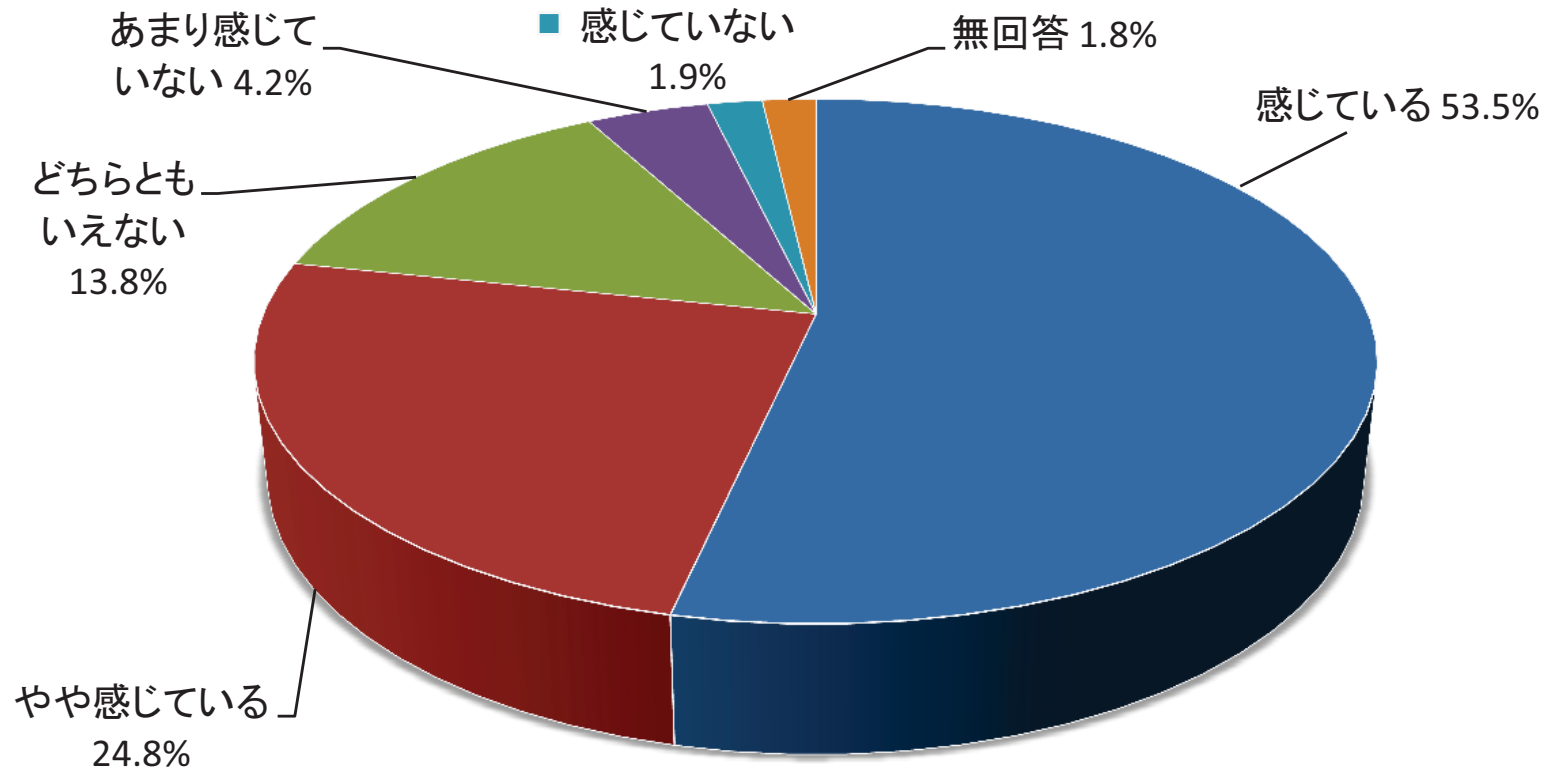
区 分		全 市	旧 弘 前 市		旧岩木町	旧相馬村
			市 街 地	出張所地域		
総	数	2,180	1,468	481	171	60
		100.0	67.3	22.1	7.8	2.8
性 別	男	1,008	662	226	96	24
		46.2	45.1	47.0	56.1	40.0
	女	987	701	198	62	26
		45.3	47.8	41.2	36.3	43.3
	無 回 答	185	105	57	13	10
8.5	7.2	11.9	7.6	16.7		
計	2,180	1,468	481	171	60	
	100.0	100.0	100.0	100.0	100.0	
年 代 別	16～19歳	13	11	1	1	0
		0.6	0.7	0.2	0.6	0.0
	20～29歳	108	92	14	1	1
		5.0	6.3	2.9	0.6	1.7
	30～39歳	248	191	38	15	4
		11.4	13.0	7.9	8.8	6.7
	40～49歳	349	246	77	20	6
		16.0	16.8	16.0	11.7	10.0
	50～59歳	422	269	86	47	20
		19.4	18.3	17.9	27.5	33.3
60～69歳	527	351	122	41	13	
	24.2	23.9	25.4	24.0	21.7	
70歳以上	470	299	121	41	9	
	21.6	20.4	25.2	24.0	15.0	
無 回 答	43	9	22	5	7	
	2.0	0.6	4.6	2.9	11.7	
計	2,180	1,468	481	171	60	
	100.0	100.0	100.0	100.0	100.0	
職 業 別	農 林 漁 業	290	55	172	39	24
		13.3	3.7	35.8	22.8	40.0
	自 営 業 ・ 経 営 者	176	118	36	20	2
		8.1	8.0	7.5	11.7	3.3
	勤 め 人 (会社員・公務員・パート)	850	642	132	60	16
		39.0	43.7	27.4	35.1	26.7
	専 業 主 婦 (主 夫)	174	147	23	3	1
		8.0	10.0	4.8	1.8	1.7
	学 生	41	39	1	1	0
		1.9	2.7	0.2	0.6	0.0
無 職	496	381	75	34	6	
	22.8	26.0	15.6	19.9	10.0	
そ の 他	99	69	18	10	2	
	4.5	4.7	3.7	5.8	3.3	
無 回 答	54	17	24	4	9	
	2.5	1.2	5.0	2.3	15.0	
計	2,180	1,468	481	171	60	
	100.0	100.0	100.0	100.0	100.0	

区 分		全 市	旧 弘 前 市		旧岩木町	旧相馬村	
			市 街 地	出 張 所 地 域			
家 族 構 成	単 身 世 帯	368 16.9	315 21.5	39 8.1	10 5.8	4 6.7	
	一 世 代 世 帯 (夫 婦 の み の 世 帯)	375 17.2	267 18.2	70 14.6	29 17.0	9 15.0	
	二 世 代 世 帯 (親 と 子 か ら 成 る 世 帯)	885 40.6	617 42.0	175 36.4	74 43.3	19 31.7	
	三 世 代 世 帯 (親 、 子 、 孫 か ら 成 る 世 帯)	369 16.9	174 11.9	139 28.9	41 24.0	15 25.0	
	そ の 他 の 世 帯	121 5.6	72 4.9	34 7.1	11 6.4	4 6.7	
	無 回 答	62 2.8	23 1.6	24 5.0	6 3.5	9 15.0	
	計	2,180 100.0	1,468 100.0	481 100.0	171 100.0	60 100.0	
	同 居 の 家 族 (回 答 者 本 人 含 む)	1 就 学 前 (0 ~ 5 歳)	1 い る	235	150	63	14
2 い ない			1,782	1,237	367	138	40
2 小 学 生		1 い る	300	204	68	22	6
		2 い ない	1,711	1,181	359	129	42
3 中 学 生		1 い る	228	146	56	18	8
		2 い ない	1,784	1,240	371	133	40
4 60歳以上 の 方		1 い る	1,435	876	390	129	40
		2 い ない	678	557	71	39	11

【問 1】 弘前市に自分のまちとして愛着を感じるか

『あなたは弘前市に自分のまちとして愛着を感じますか。』とたずねたところ、「感じている」「やや感じている」と答えた人は合計で 78.3%でした。一方、「感じていない」「あまり感じていない」と答えた人は合計で 6.1%でした。

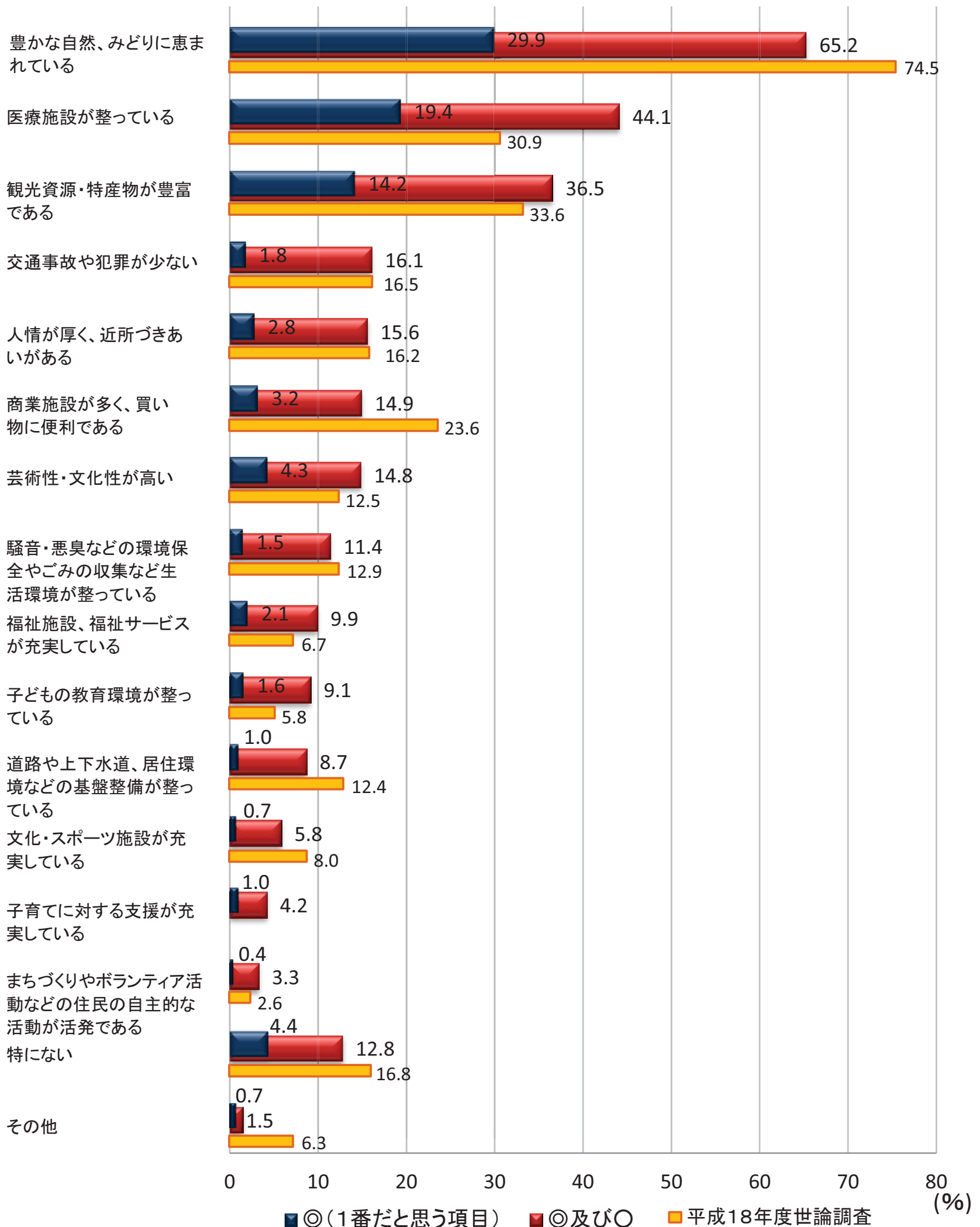
また年代別にみると、年代が高くなるほど愛着を感じている人の割合が高くなっている傾向となっています。



【問2】弘前市の魅力・よい点について

弘前市の魅力・よい点について16項目の中からあげてもらったところ（3項目選択）、「豊かな自然、みどりに恵まれている」が65.2%で最も多く、次いで「医療施設が整っている」44.1%、「観光資源・特産物が豊富である」36.5%の順となりました。

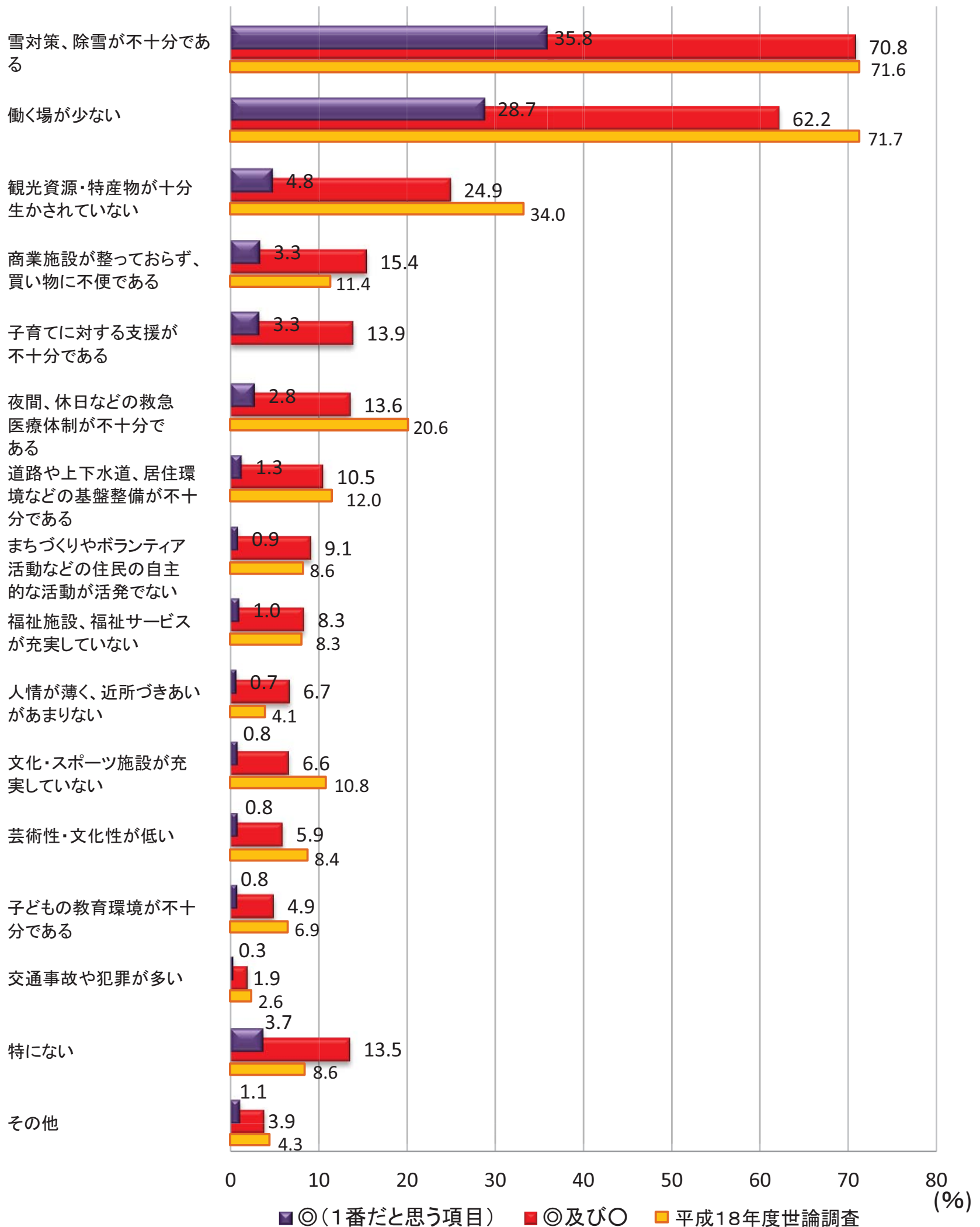
また、平成18年度世論調査時に比べ、「医療施設が整っている」が13.2%増加しているものの、「豊かな自然、みどりに恵まれている」が9.3%、「商業施設が多く、買い物に便利である」が8.7%減少しました。



【問3】弘前市の悪い点・欠点について

弘前市の悪い点・欠点について16項目の中からあげてもらったところ（3項目選択）、「雪対策、除雪が不十分である」が70.8%で最も多く、次いで「働く場が少ない」62.2%、「観光資源・特産物が十分に生かされていない」24.9%の順となりました。

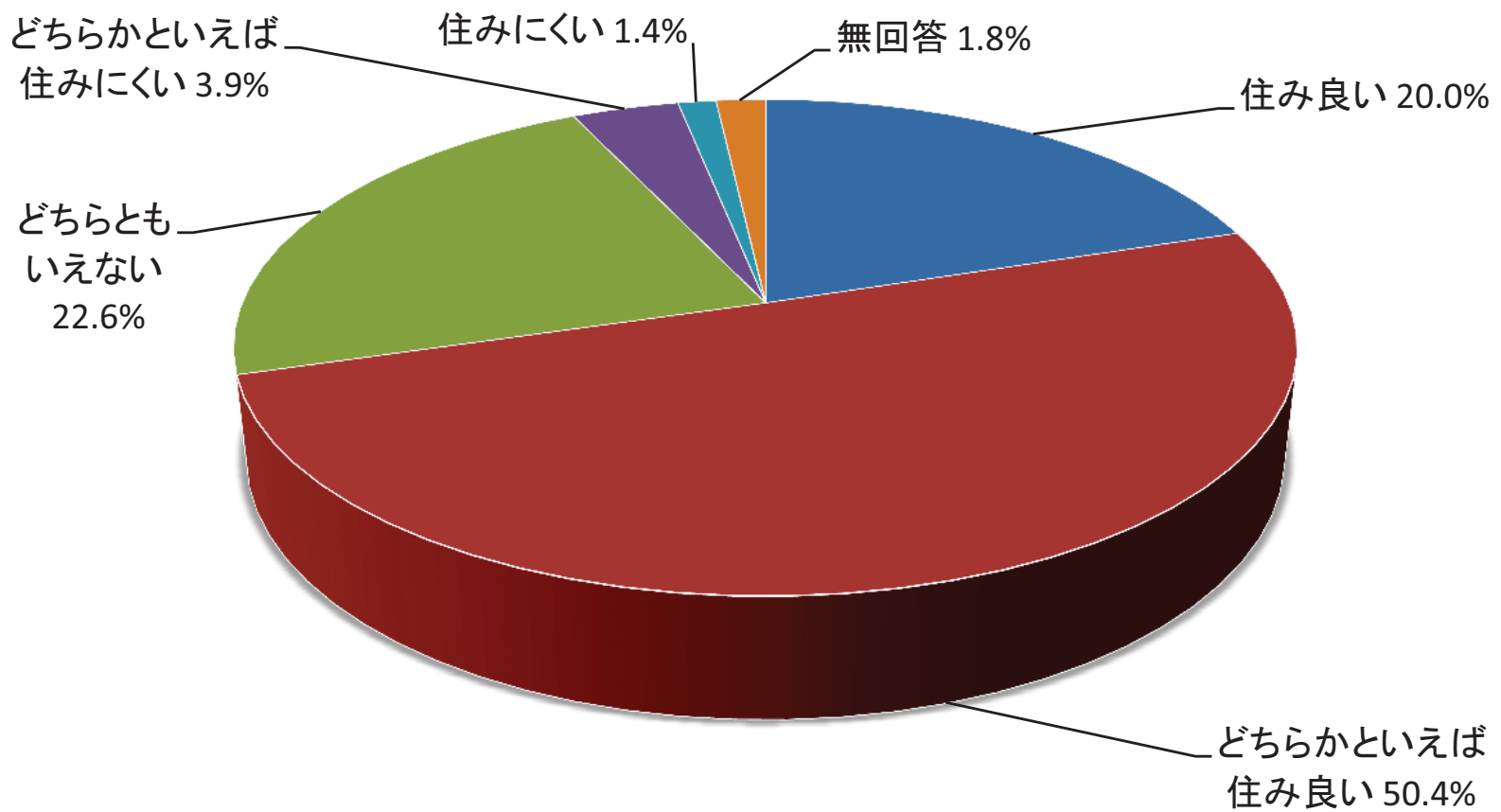
また、平成18年度世論調査時に比べ、「働く場が少ない」が9.5%、「観光資源・特産物が十分に生かされていない」が9.1%減少し、「商業施設が整っておらず、買い物に不便である」が4.0%増加しました。



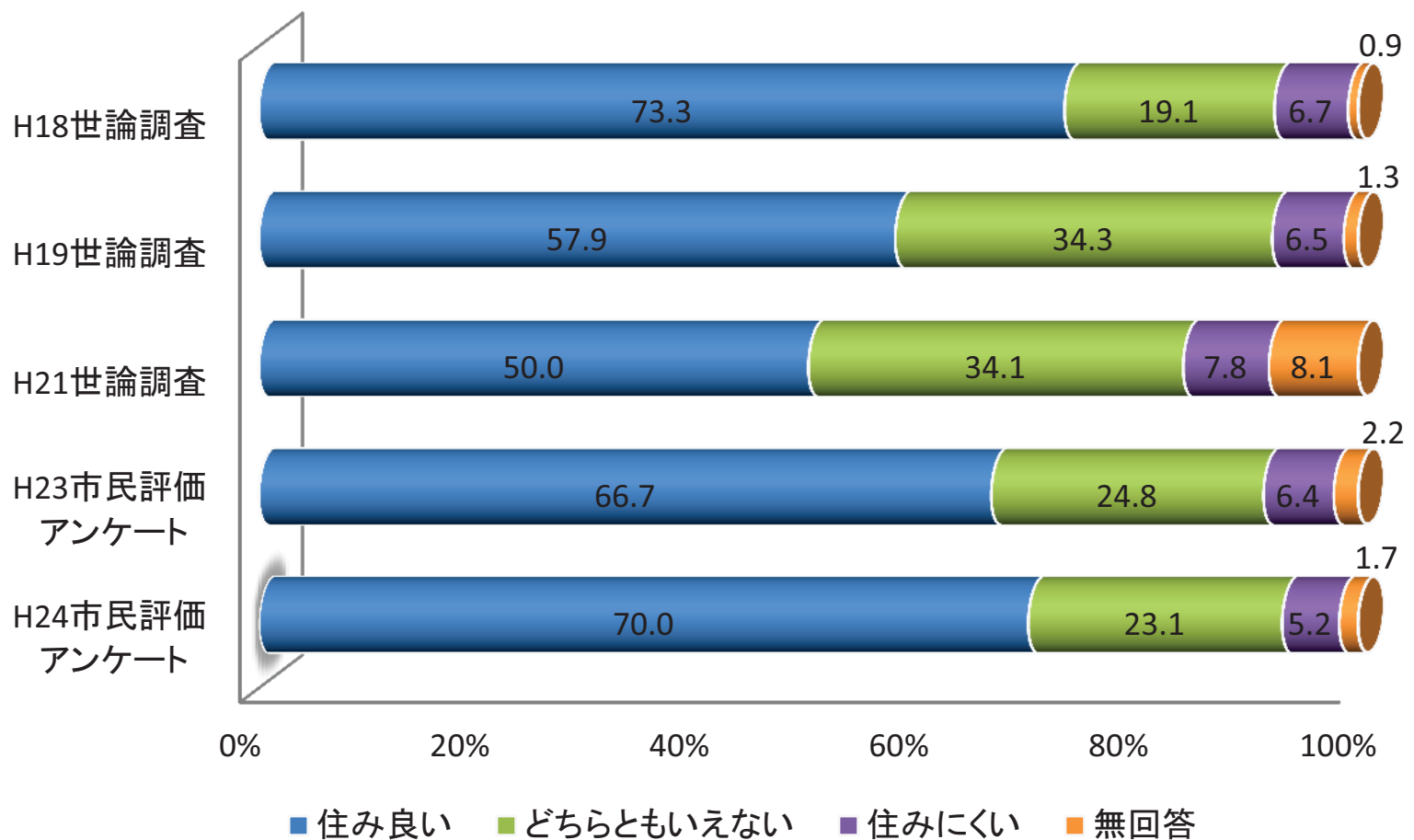
【問4】弘前市の住みごころは

『総合的にみて、現在の弘前市の住みごころはいかがですか。』とたずねたところ、「住み良い」「どちらかといえば住み良い」と答えた人は合計で70.4%でした。一方、「住みにくい」「どちらかといえば住みにくい」と答えた人は合計で5.3%でした。

また平成21年度世論調査時までは「住み良い」が減少傾向にあったものの、以降は増加傾向にあり、現在は7割の人が「住み良い」と感じているようです。



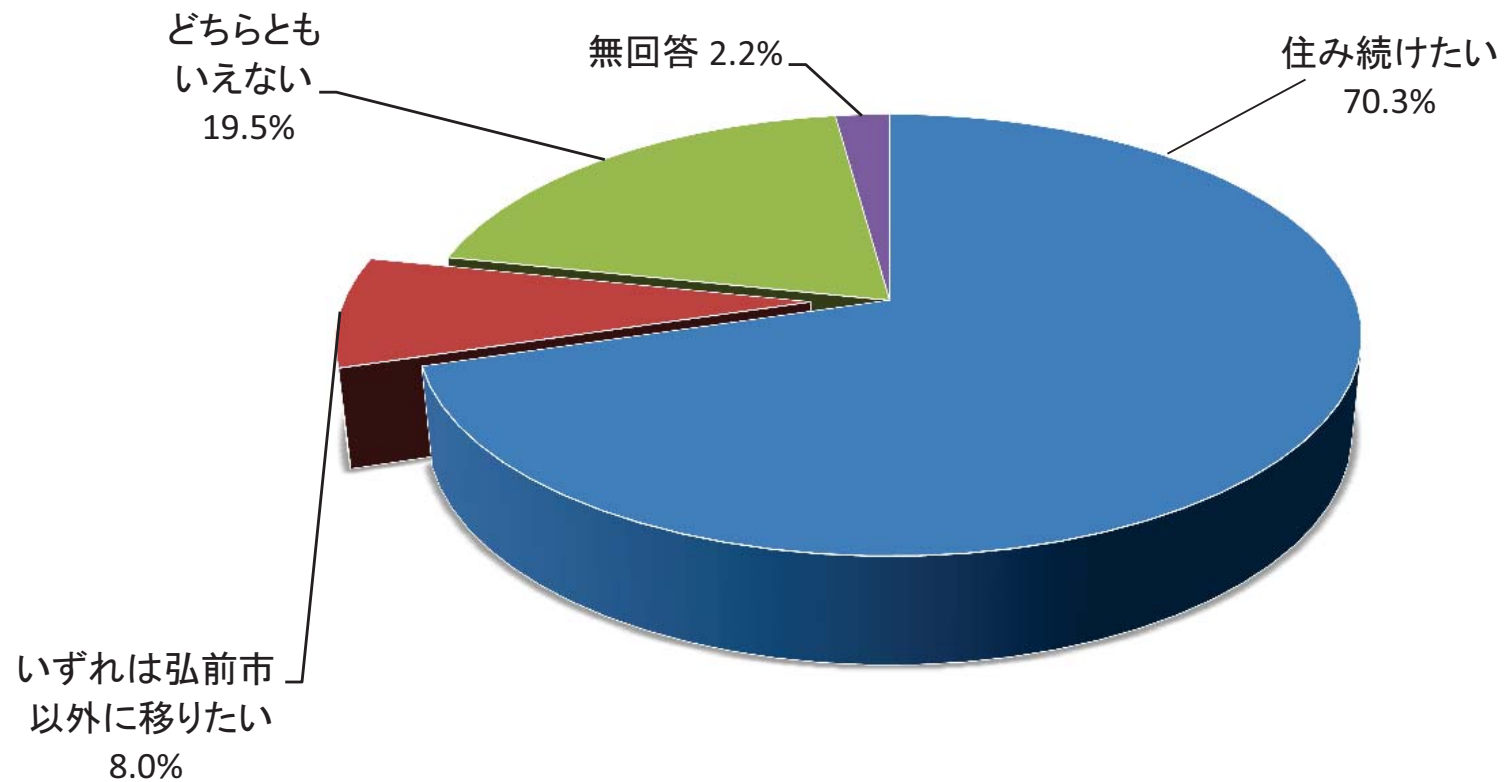
(参考)過去の調査結果



【問5】 今後も弘前市に住みたいと思うか

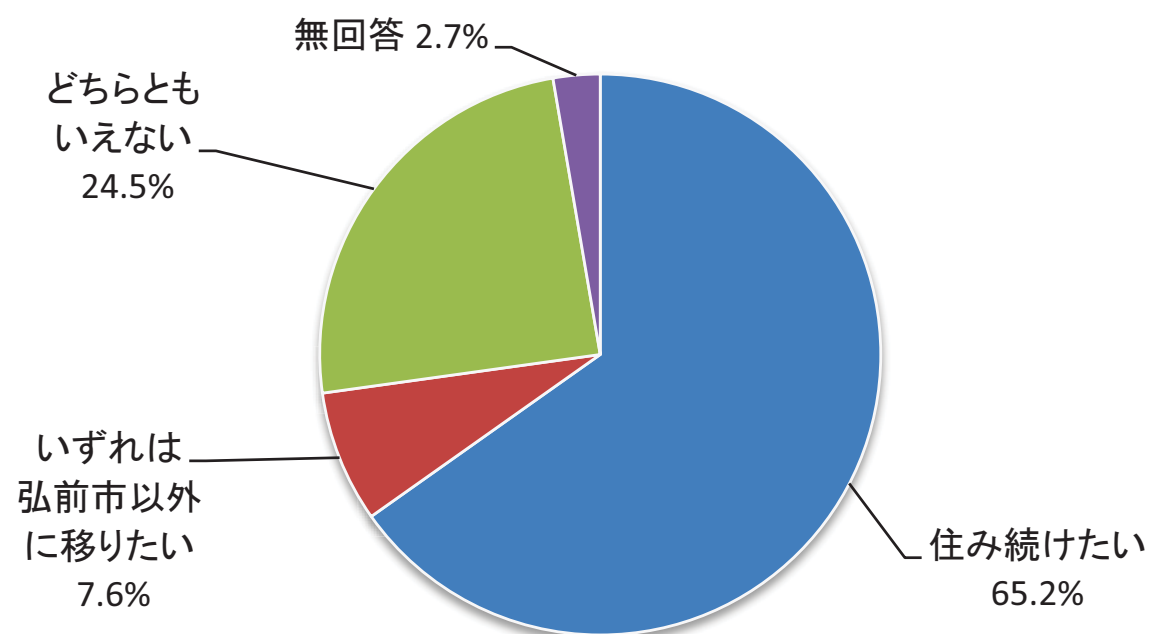
『今後も弘前市に住みたいと思いますか。』とたずねたところ、「住み続けたい」と答えた人は70.3%でした。一方、「いずれは弘前市以外に移りたい」と答えた人は8.0%でした。

また平成18年度世論調査時に比べ「住み続けたい」が5.1%、「いずれは弘前市以外に移りたい」が0.4%増加しています。



※「いずれは弘前市以外に住みたい」と回答された方へは、次の設問(問5-1)でその理由をたずねている。

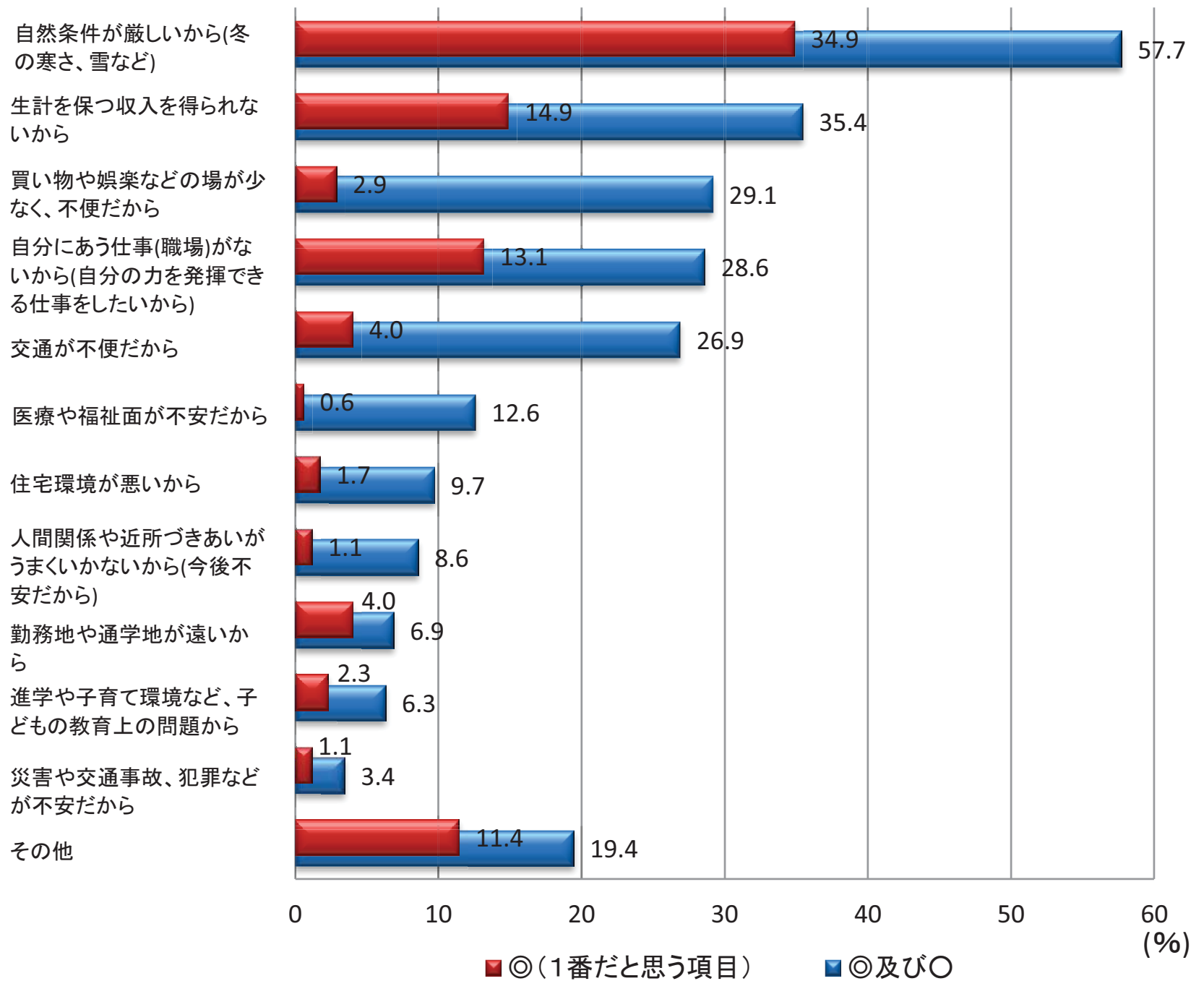
(参考)H18世論調査



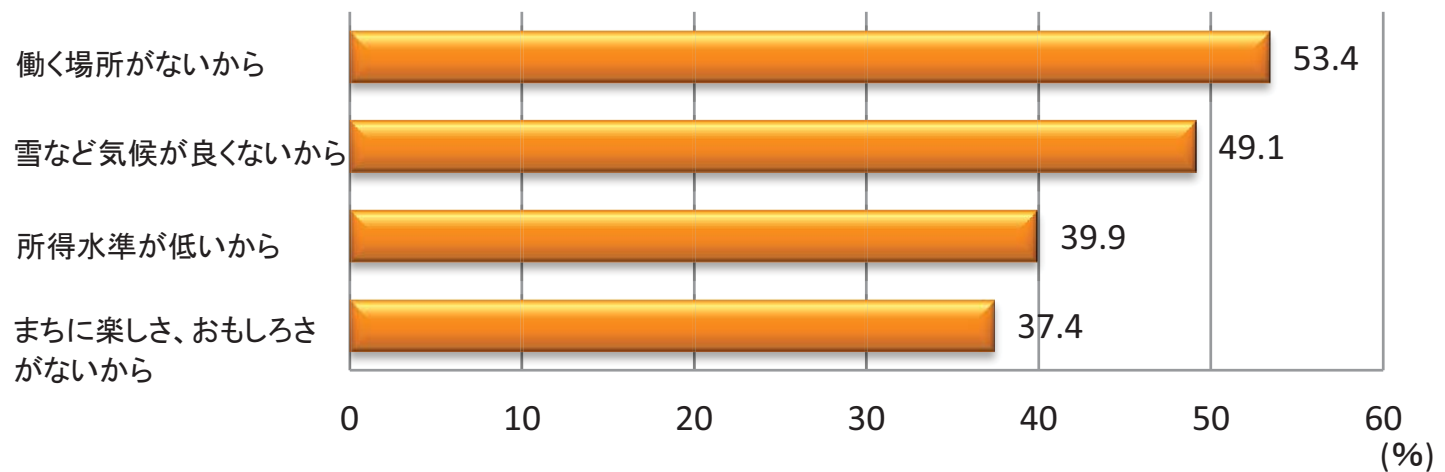
【問5-1】弘前市以外に住みたいと思う理由

前問（問5）で「いずれは弘前市以外に移りたい」と答えた人に対し、移りたいと思う理由を12項目の中からあげてもらったところ（3項目を選択）、「自然条件が厳しいから（冬の寒さ、雪など）」が57.7%で最も多く、次いで「生計を保つ収入を得られないから」が35.4%となりました。

また、「買い物や娯楽などの場が少なく、不便だから」が29.1%と全体の3位となっているものの、1番だと思ふ項目（◎）では2.9%と下位の順位となっています。



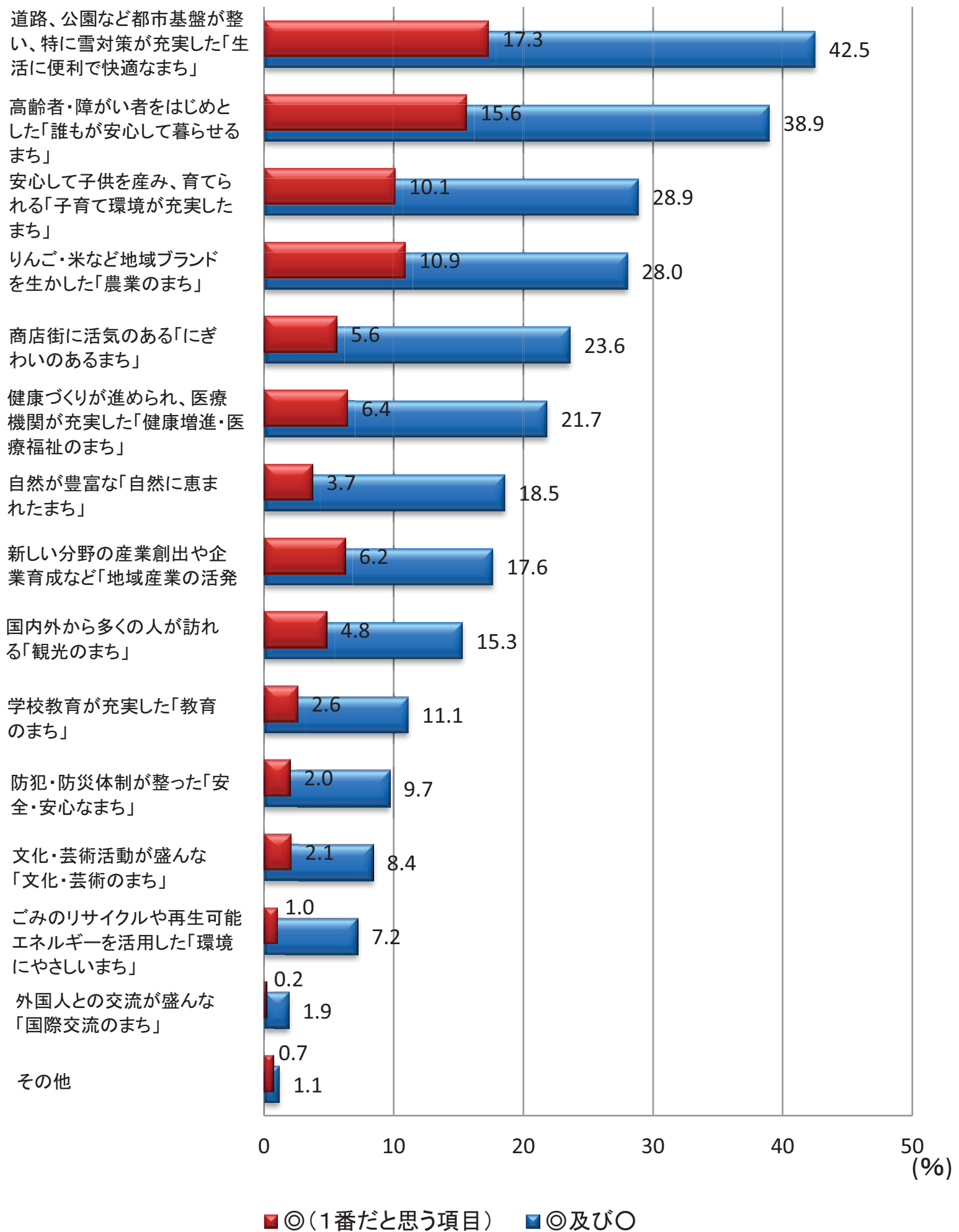
(参考)H18世論調査



【問6】弘前市の将来像について

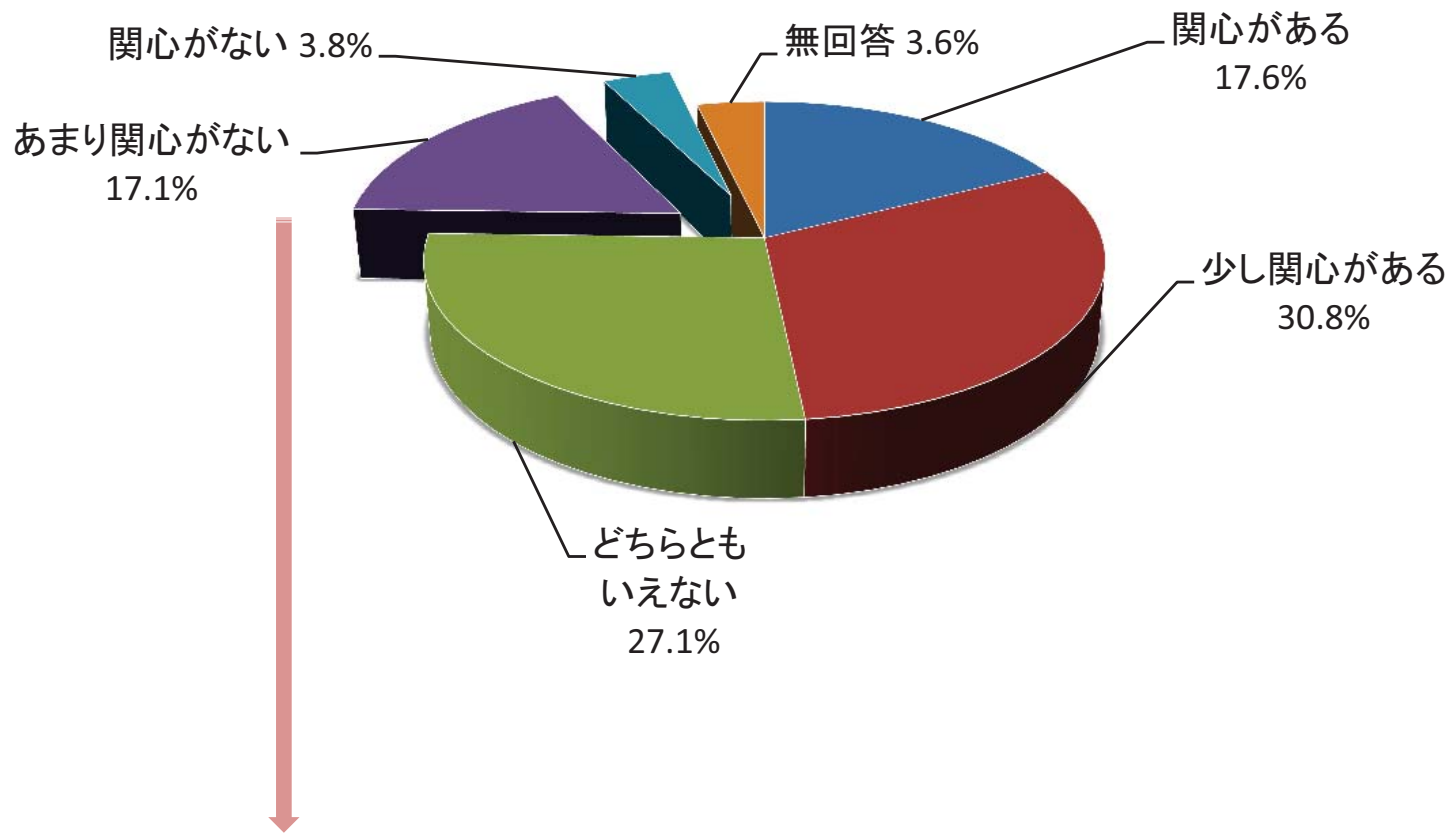
あなたが考える弘前市の将来の都市像について15項目の中からあげてもらったところ（3項目を選択）、「生活に便利で快適なまち」が42.5%で最も多く、次いで「誰もが安心して暮らせるまち」38.9%、「子育て環境が充実したまち」28.9%の順となっています。

一方で、下位は「文化・芸術のまち」8.4%、「環境にやさしいまち」7.2%、「国際交流のまち」1.9%の順位となっています。



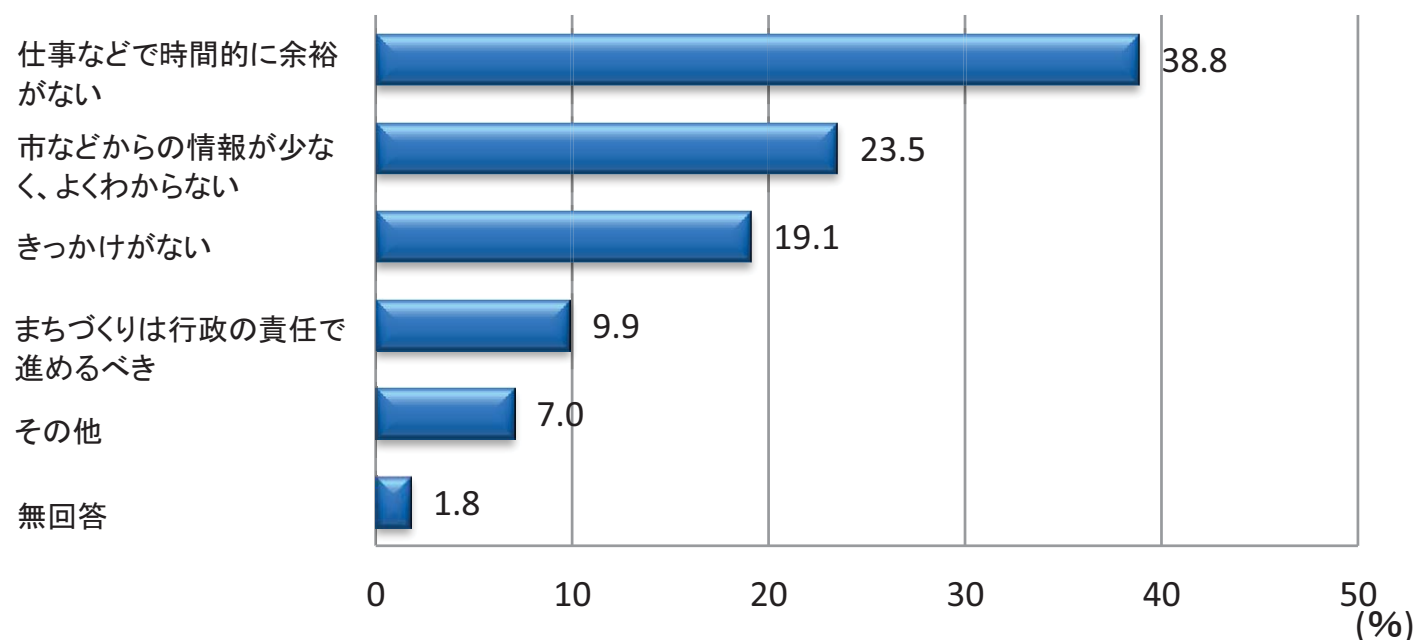
【問7】まちづくりに関心があるか

『弘前市では、市民と行政が役割や機能を分担し、協働によるまちづくりを目指し取り組んでいます。あなたはまちづくりに関心がありますか。』とたずねたところ、「関心がある」「少し関心がある」と答えた人は合計で48.4%でした。一方、「関心がない」「あまり関心がない」と答えた人は合計で20.9%でした。



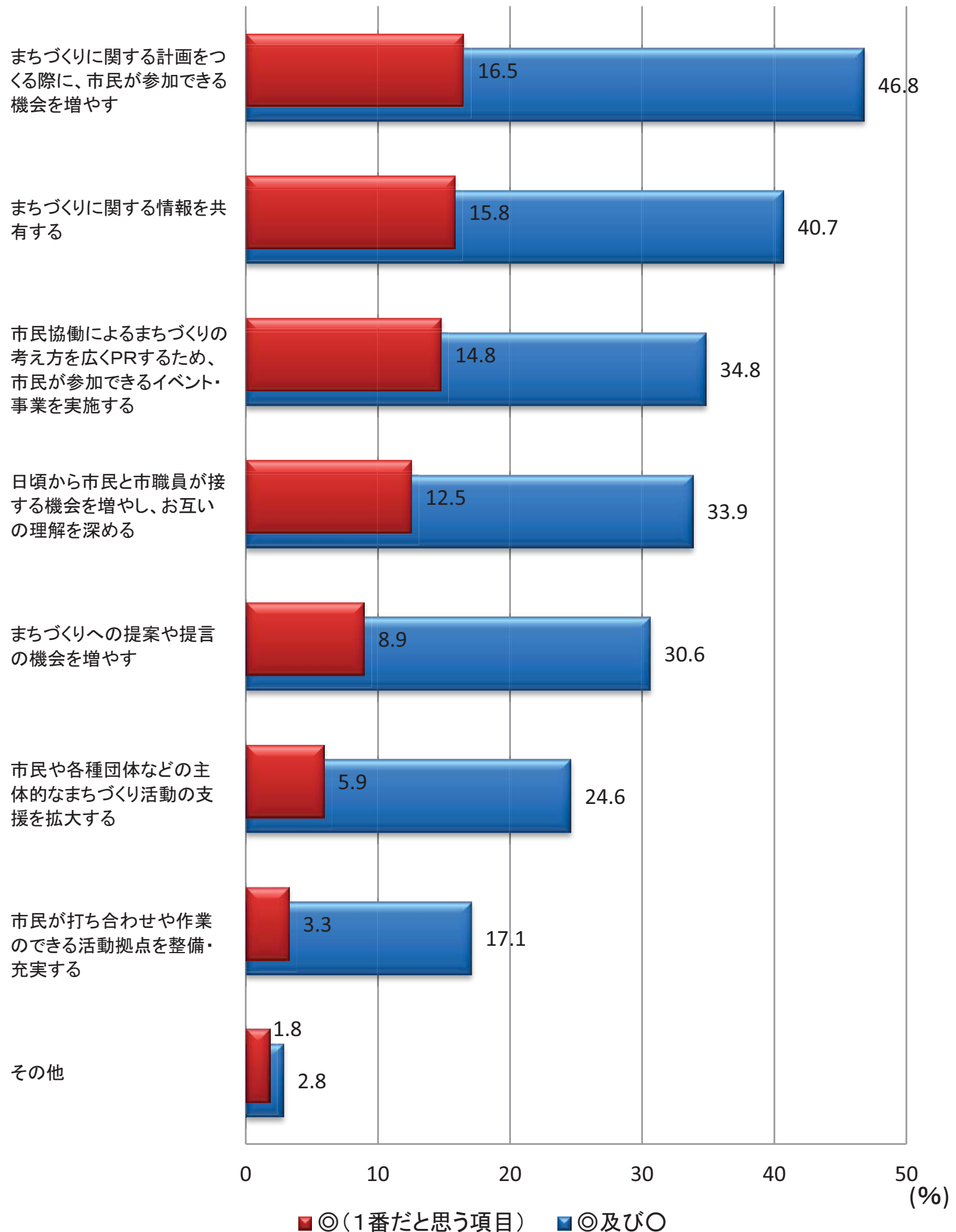
【問7-1】まちづくりに関心が持てない理由

前問（問7）で「関心がない」「あまり関心がない」と答えた人に対し、まちづくりに関心が持てない理由を5項目の中からあげてもらったところ、「仕事などで時間的に余裕がない」が38.8%で最も多く、次いで「市などからの情報が少なく、よくわからない」23.5%、「きっかけがない」19.1%の順となっています。



【問8】市民との協働によるまちづくりを進めるうえで、重要なことは

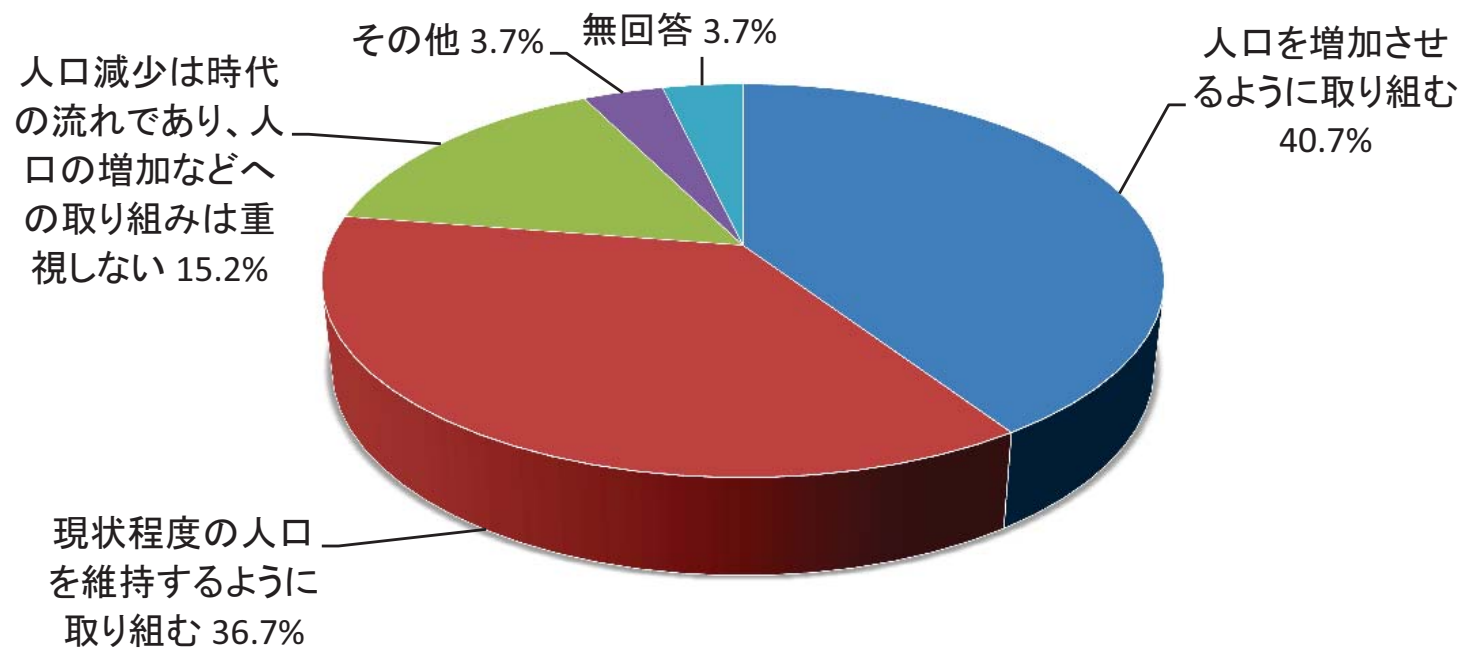
『弘前市が市民との協働によるまちづくりを進めるうえで、どのようなことが重要だとお考えですか。』と8項目の中からあげてもらったところ（3項目を選択）、「まちづくりに関する計画をつくる際に、市民が参加できる機会を増やす」が46.8%で最も多く、次いで「まちづくりに関する情報を共有する」40.7%、「市民協働によるまちづくりの考え方を広くPRするため、市民が参加できるイベント・事業を実施する」34.8%の順となっています。



【問9】人口減少、少子高齢化に対する市の進むべき方向について

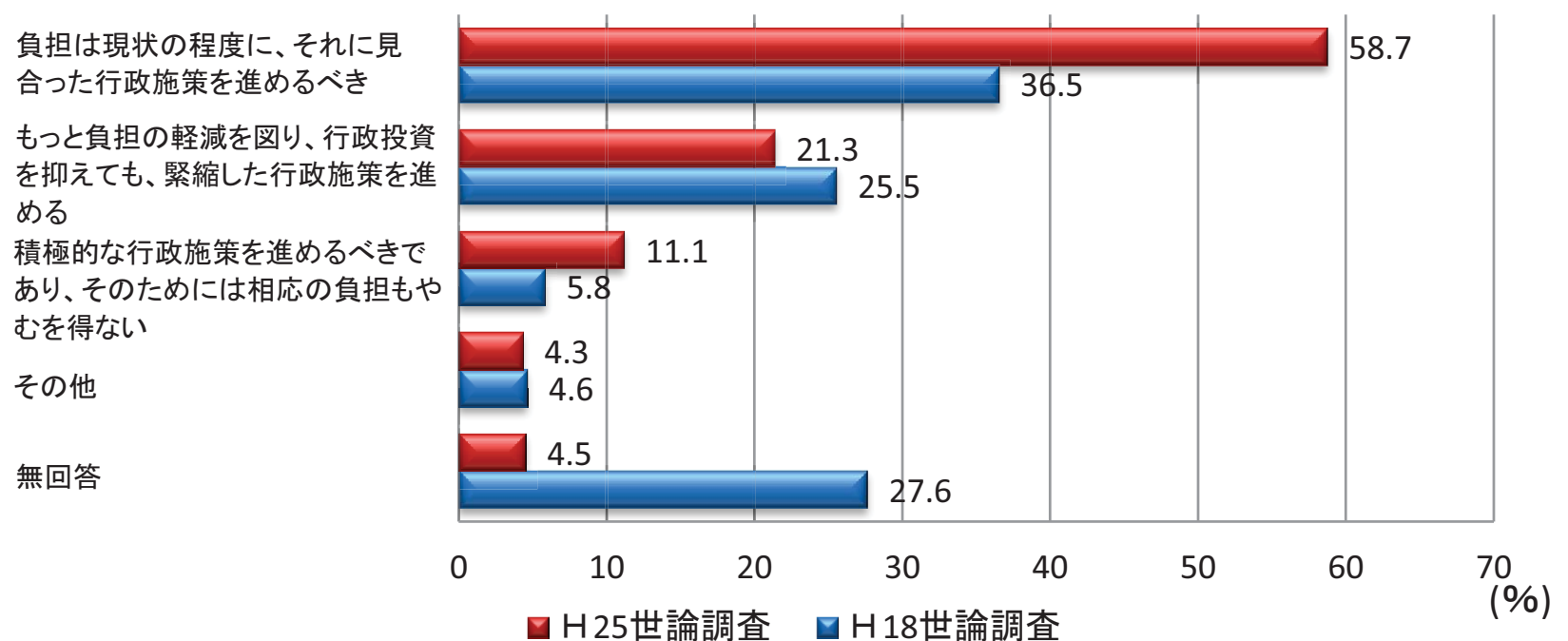
『弘前市の人口は平成52年には、130,978人にまで減少するとともに少子高齢化が一層進むと推計されています。このような中で、弘前市はどのような方向に進むべきだと思いますか。』とたずねたところ、「人口を増加させるように取り組む」と答えた人は40.7%、「現状程度の人口を維持するように取り組む」が36.7%でした。

一方、「人口減少は時代の流れであり、人口の増加などへの取り組みは重視しない」と答えた人は15.2%でした。



【問10】今後どのような市政運営が必要か

『限られた財源のなかで様々な行政課題に対応していくために、今後どのような市政運営が必要だと思いますか。』とたずねたところ、「負担は現状の程度に、それに見合った行政施策を進めるべき」と答えた人が最も多く58.7%となり、平成18年度世論調査時より22.2ポイントの増加となりました。



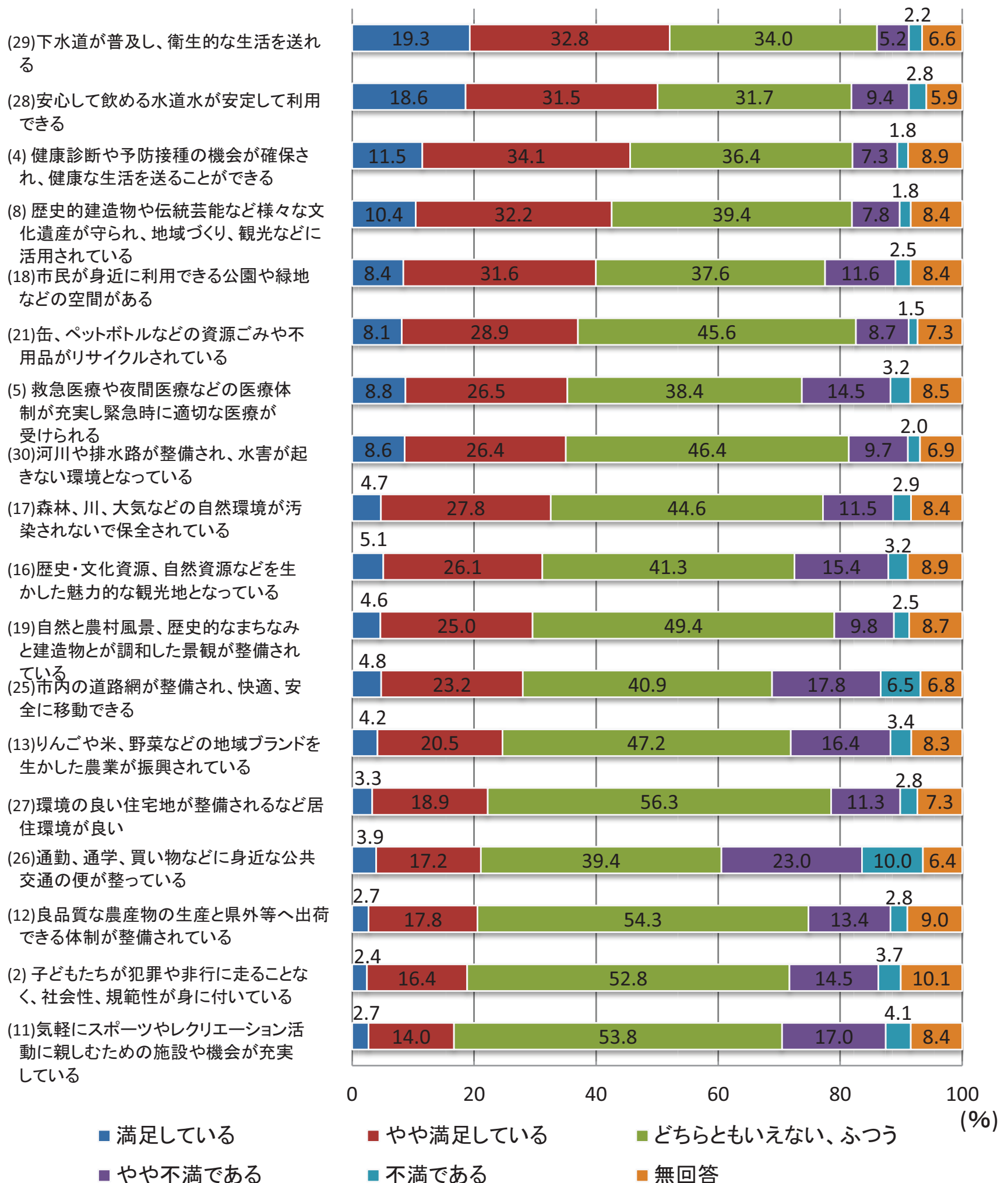
【問 1 1】現在の満足度・今後の重要度について

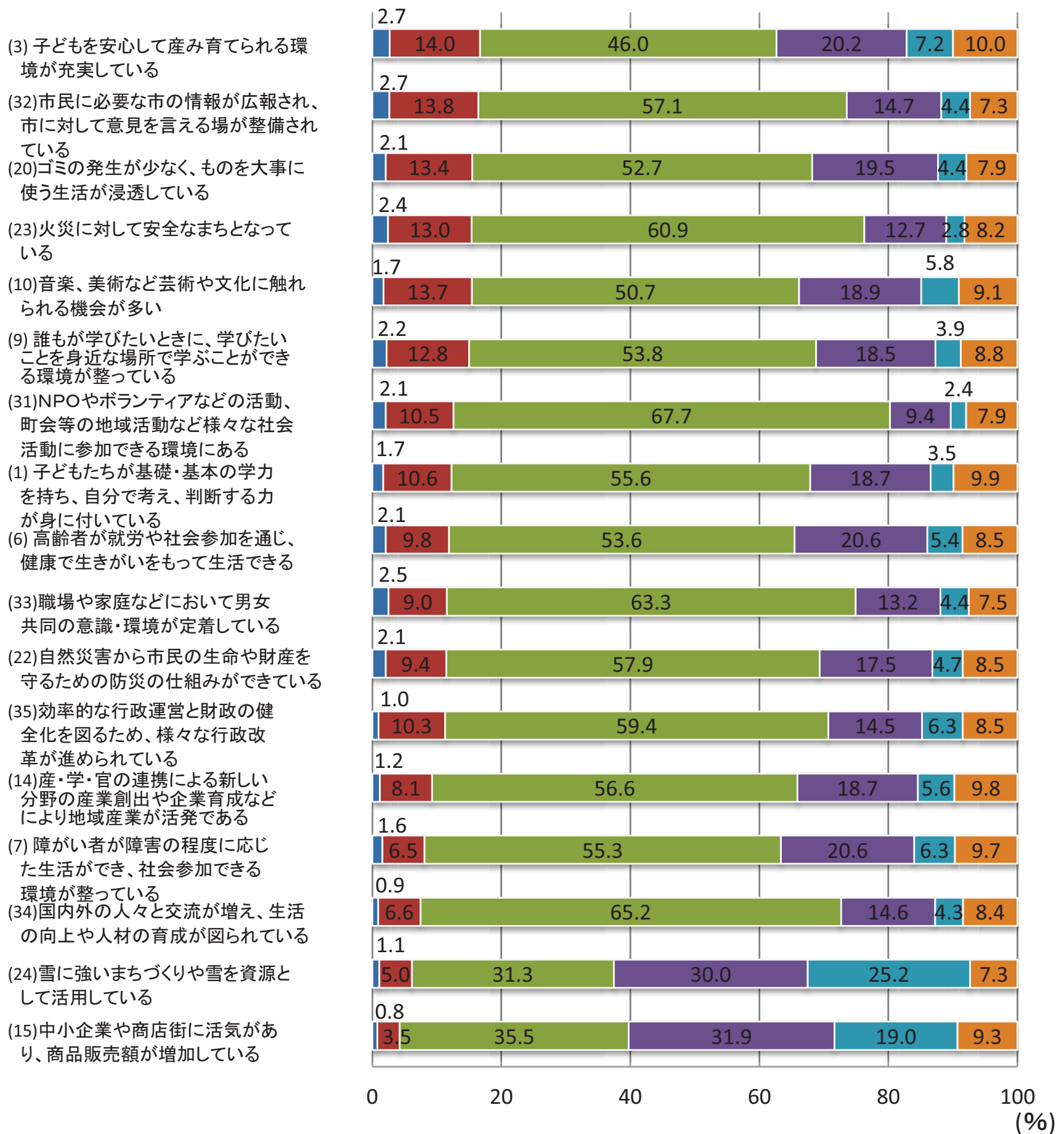
問 1 1 の設問は市民生活に関わる各項目について、現状をどのように感じ（満足度）、また今後取り組むことがどのくらい重要である（重要度）か尋ねたものです。

（現在の満足度）

「下水道が普及し、衛生的な生活を送れる」や「安心して飲める水道水が安定して利用できる」などの満足度が高くなっています。

一方、「中小企業や商店街に活気があり、商品販売額が増加している」や「雪に強いまちづくりや雪を資源として活用している」などの満足度が低くなっています。

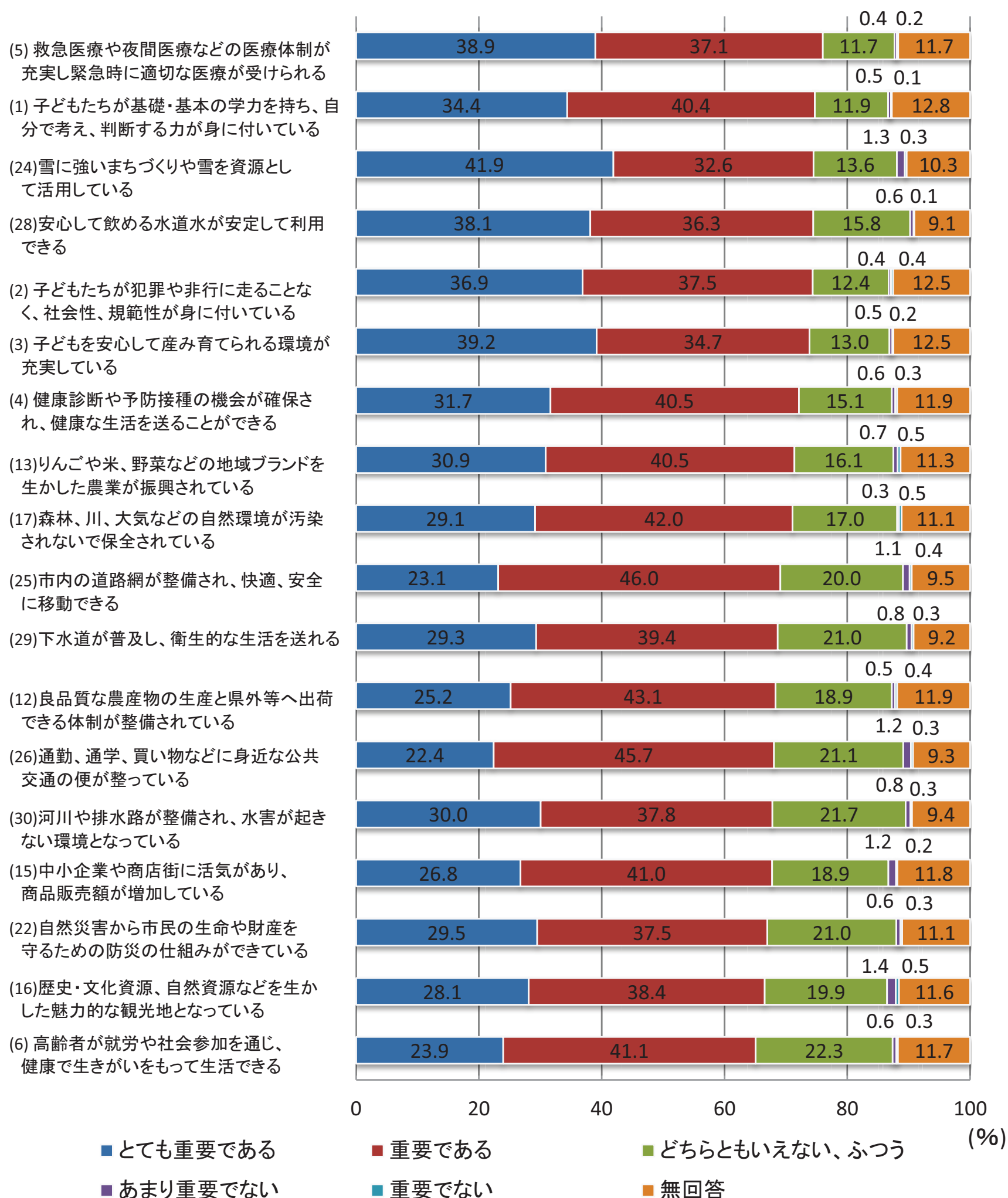


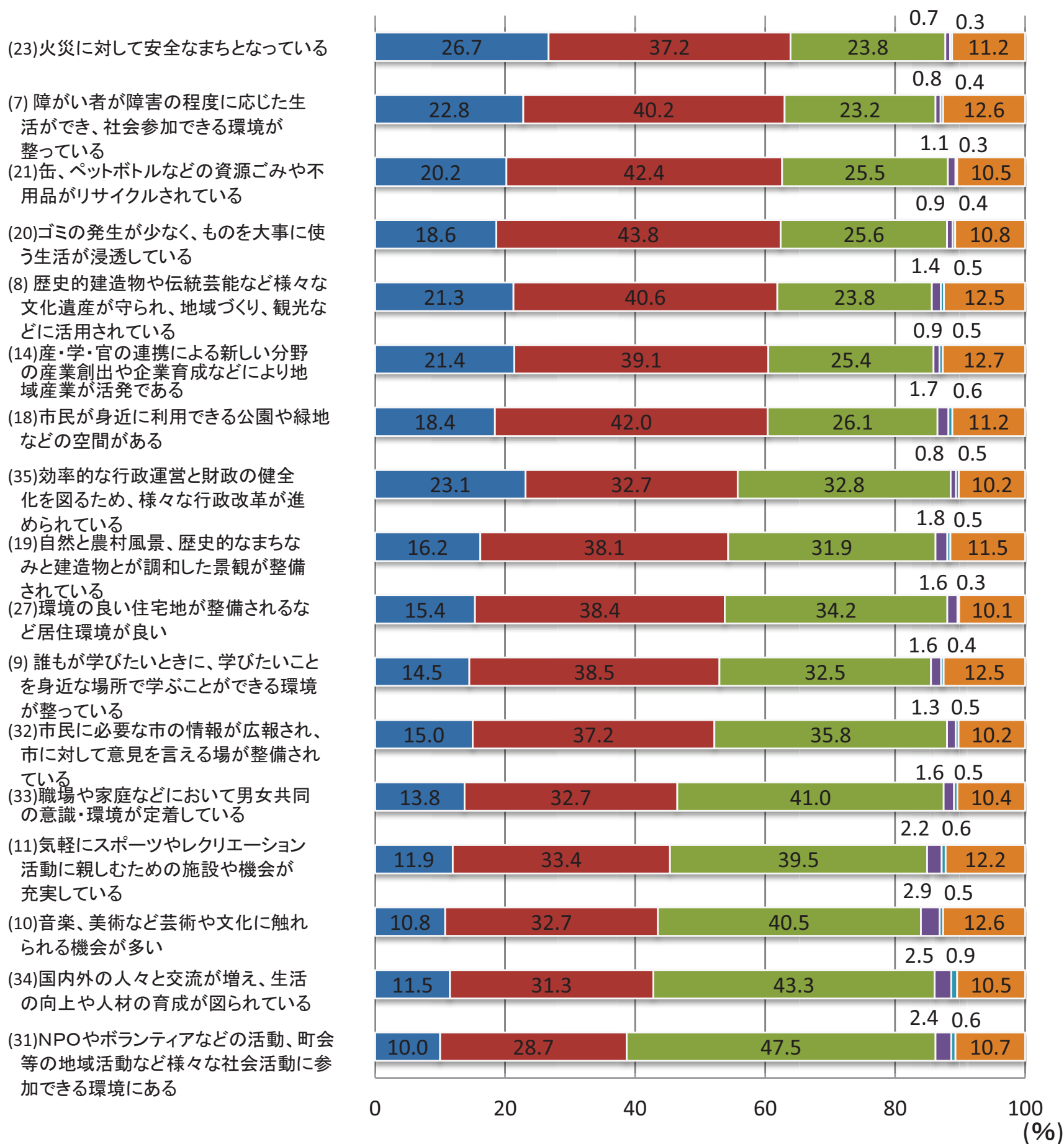


■ 満足している ■ やや満足している ■ どちらともいえない、ふつう
■ やや不満である ■ 不満である ■ 無回答

(今後の重要度)

「救急医療や夜間医療などの医療体制が充実し緊急時に適切な医療が受けられる」や「子どもたちが基礎・基本の学力を持ち、自分で考え、判断する力が身に付いている」などの重要度が高くなっています。





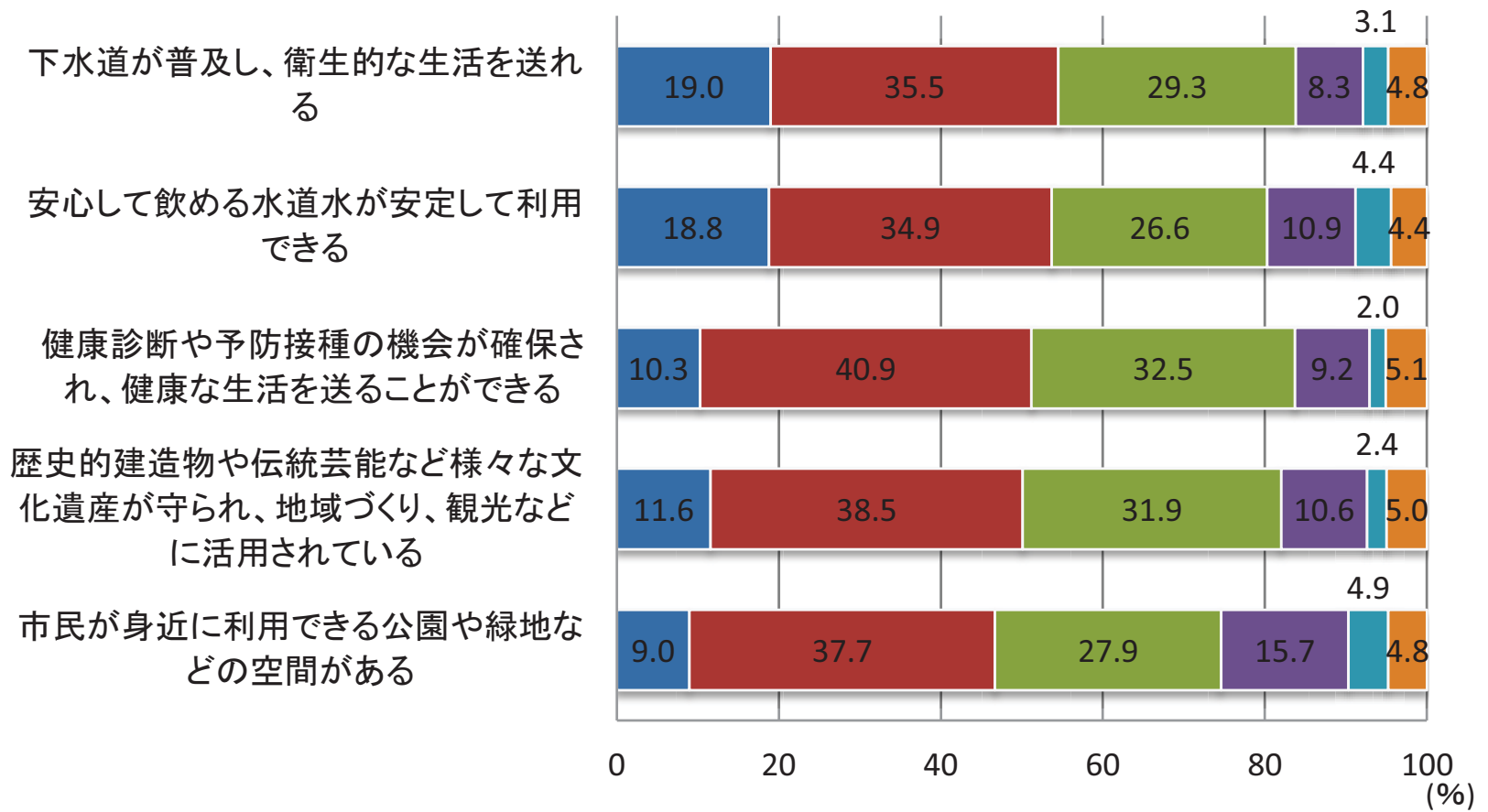
- とても重要である
- 重要である
- どちらともいえない、ふつう
- あまり重要でない
- 重要でない
- 無回答

【参考】平成18年度世論調査－「現在の満足度」

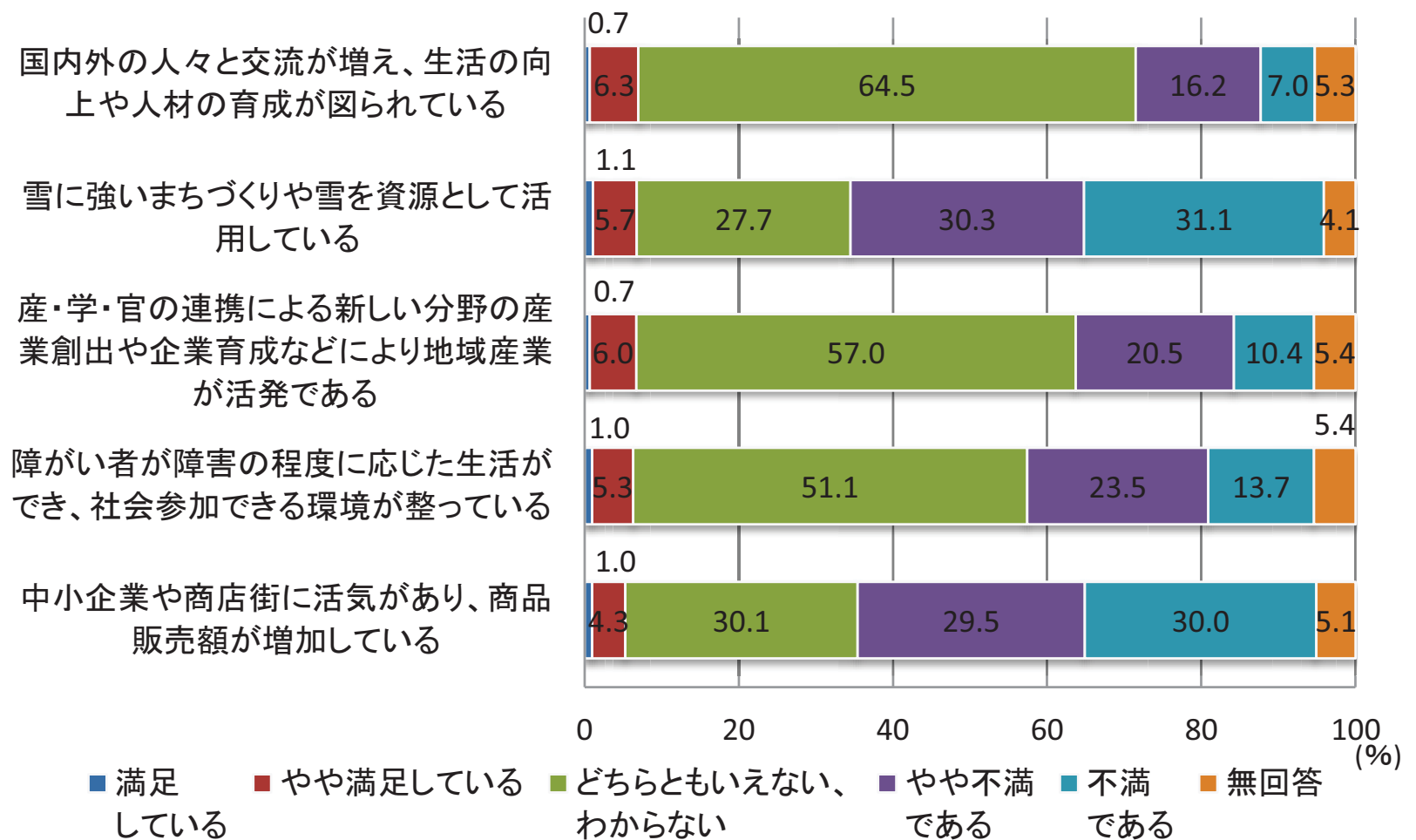
「下水道が普及し、衛生的な生活を送れる」や「安心して飲める水道水が安定して利用できる」などの満足度が高くなっています。

一方、「中小企業や商店街に活気があり、商品販売額が増加している」や「障がい者が障害の程度に応じた生活ができ、社会参加できる環境が整っている」などの満足度が低くなっています。

(満足度上位5項目)



(満足度下位5項目)

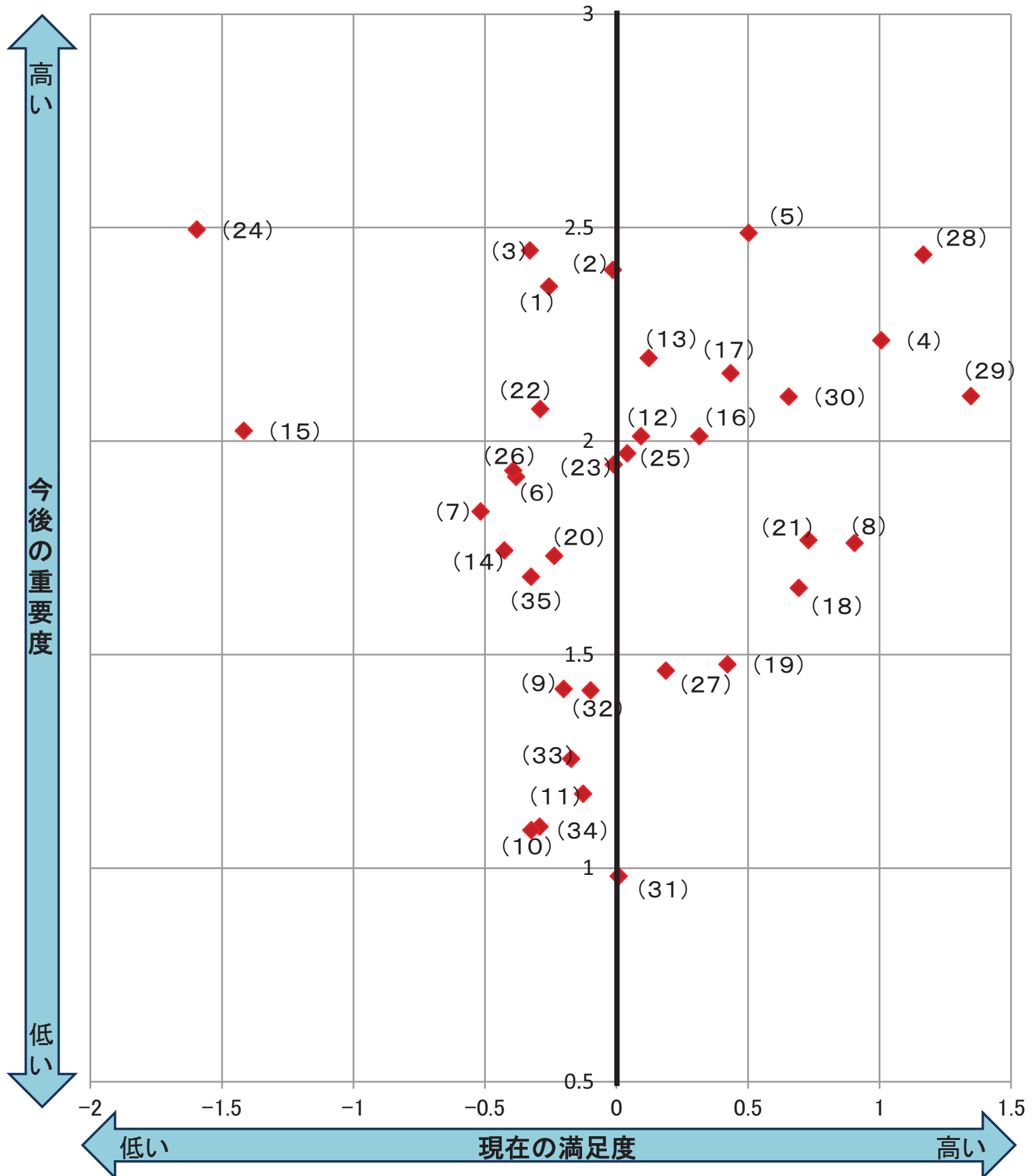


「現在の満足度」と「今後の重要度」の関係

この表は、問11の35の項目について「現在の満足度」「今後の重要度」を、それぞれ点数に置き換え散布図として集計したものです。

※なお、表中の () の数字は問11の設問番号を表しています。

(28)「安心して飲める水道水が安定して利用できる」が満足度、重要度とも高く、一方、(24)「雪に強いまちづくりや雪を資源として活用している」が重要度は高いものの、満足度が低い結果となっています。



※計算方法

[満足 (とても重要) × 2点] + [やや満足 (重要) × 1点] + [ふつう × 0点] + [やや不満 (あまり重要でない) × (-1点)] + [不満 (重要でない) × (-2点)] ÷ 1,000

なお、「今後の重要度」(グラフ縦軸)は計算の結果、すべてプラスであったためマイナス領域を表示していません。

【資料】集計表

問1 あなたは弘前市に自分のまちとして愛着を感じますか。次の中からあてはまるものを1つ選び、□の中に「○」を記入してください。		1 感 じ て い る	2 や や 感 じ て い る	3 ど ち ら と も い え な い	4 あ ま り 感 じ て い な い	5 感 じ て い な い	無 回 答	計
総数（全市）		1,166 53.5	541 24.8	301 13.8	91 4.2	41 1.9	40 1.8	2,180 100.0
旧弘前市	市街地	810 55.2	362 24.7	200 13.6	56 3.8	25 1.7	15 1.0	1,468 100.0
	出張所地域	261 54.3	110 22.9	59 12.3	24 5.0	13 2.7	14 2.9	481 100.0
旧岩木町		77 45.0	46 26.9	32 18.7	9 5.3	3 1.8	4 2.3	171 100.0
旧相馬村		18 30.0	23 38.3	10 16.7	2 3.3	0 0.0	7 11.7	60 100.0
性別	男	526 52.2	261 25.9	150 14.9	39 3.9	22 2.2	10 1.0	1,008 100.0
	女	556 56.3	243 24.6	121 12.3	45 4.6	17 1.7	5 0.5	987 100.0
	無回答	84 45.4	37 20.0	30 16.2	7 3.8	2 1.1	25 13.5	185 100.0
年代別	16～19歳	3 23.1	4 30.8	3 23.1	1 7.7	2 15.4	0 0.0	13 100.0
	20～29歳	25 23.1	49 45.4	21 19.4	8 7.4	4 3.7	1 0.9	108 100.0
	30～39歳	104 41.9	73 29.4	44 17.7	18 7.3	8 3.2	1 0.4	248 100.0
	40～49歳	176 50.4	103 29.5	48 13.8	15 4.3	4 1.1	3 0.9	349 100.0
	50～59歳	240 56.9	103 24.4	50 11.8	16 3.8	7 1.7	6 1.4	422 100.0
	60～69歳	322 61.1	117 22.2	58 11.0	16 3.0	10 1.9	4 0.8	527 100.0
	70歳以上	286 60.9	91 19.4	70 14.9	15 3.2	4 0.9	4 0.9	470 100.0
	無回答	10 23.3	1 2.3	7 16.3	2 4.7	2 4.7	21 48.8	43 100.0
職業別	農林漁業	165 56.9	64 22.1	40 13.8	15 5.2	5 1.7	1 0.3	290 100.0
	自営業・経営者	115 65.3	38 21.6	13 7.4	6 3.4	2 1.1	2 1.1	176 100.0
	勤め人 (会社員・公務員・パート)	417 49.1	251 29.5	118 13.9	39 4.6	19 2.2	6 0.7	850 100.0
	専業主婦(主夫)	119 68.4	31 17.8	16 9.2	5 2.9	2 1.1	1 0.6	174 100.0
	学生	8 19.5	16 39.0	8 19.5	5 12.2	3 7.3	1 2.4	41 100.0
	無職	279 56.3	108 21.8	79 15.9	18 3.6	6 1.2	6 1.2	496 100.0
	その他	50 50.5	25 25.3	18 18.2	1 1.0	3 3.0	2 2.0	99 100.0
	無回答	13 24.1	8 14.8	9 16.7	2 3.7	1 1.9	21 38.9	54 100.0
家族構成	単身世帯	167 45.4	89 24.2	74 20.1	19 5.2	13 3.5	6 1.6	368 100.0
	一世代世帯 (夫婦のみの世帯)	208 55.5	103 27.5	38 10.1	16 4.3	9 2.4	1 0.3	375 100.0
	二世代世帯 (親と子から成る世帯)	491 55.5	236 26.7	110 12.4	32 3.6	10 1.1	6 0.7	885 100.0
	三世代世帯 (親、子、孫から成る世帯)	229 62.1	83 22.5	39 10.6	13 3.5	2 0.5	3 0.8	369 100.0
	その他の世帯	57 47.1	21 17.4	30 24.8	8 6.6	4 3.3	1 0.8	121 100.0
	無回答	14 22.6	9 14.5	10 16.1	3 4.8	3 4.8	23 37.1	62 100.0

問2 弘前市の魅力・よい点はどんな点だとお考えですか。次の中からあてはまるものを3つ選び、□の中に1番だと思ふものには「◎」を、他の2つには「○」を記入してください。		1	2	3	4	5	6	7
		子どもの教育環境が整っている	子育てに對する支援が充実に對する	医療施設が整っている	福祉施設、福祉サービスが充実している	芸術性・文化性が高い	文化・スポーツ施設が充実している	観光資源・特産物が豊富である
※◎及び○をつけた数（割合）								
総数（全市）		199	91	961	216	323	127	796
旧弘前市	市街地	146	54	689	122	262	82	565
	出張所地域	39	29	179	64	39	32	135
旧岩木町		12	7	69	22	16	12	76
旧相馬村		2	1	24	8	6	1	20
性別	男	83	31	486	78	163	75	404
	女	103	53	409	117	145	45	348
	無回答	13	7	66	21	15	7	44
年代別	16～19歳	1	0	5	2	2	3	6
	20～29歳	14	8	34	10	25	7	45
	30～39歳	22	20	96	25	44	24	91
	40～49歳	36	21	144	24	74	30	144
	50～59歳	34	16	186	34	72	18	174
	60～69歳	42	16	256	55	61	23	192
	70歳以上	50	10	233	65	44	21	137
	無回答	0	0	7	1	1	1	7
職業別	農林漁業	21	16	121	38	17	12	120
	自営業・経営者	15	6	73	11	35	11	68
	勤め人 (会社員・公務員・パート)	81	45	374	72	156	57	345
	専業主婦(主夫)	22	9	87	16	30	10	55
	学生	5	0	13	4	16	8	21
	無職	46	12	246	62	53	25	151
	その他	8	2	37	11	13	2	29
	無回答	1	1	10	2	3	2	7
家族構成	単身世帯	26	7	157	41	72	23	134
	一世代世帯 (夫婦のみの世帯)	28	9	193	36	61	23	122
	二世代世帯 (親と子から成る世帯)	91	47	381	80	135	56	356
	三世代世帯 (親、子、孫から成る世帯)	39	22	174	35	42	20	139
	その他の世帯	11	6	43	16	13	4	38
	無回答	4	0	13	8	0	1	7

8 商業施設が多く、 買い物の利便性が高い	9 豊かな自然、 きれいな環境	10 騒音・悪臭などの 環境保全や ごみの収集など 生活環境	11 交通事故や犯罪が 少ない	12 道路や上下水道、 居住環境などの 基盤整備が整っている	13 まちづくりやボラン タリー活動の住民の 自主的な活動が発 達している	14 人情が厚く、近所づ きあいがよくある	15 特になんか	16 その他	無 回答	計
325	1,422	248	350	189	71	339	278	32	103	6,070
14.9	65.2	11.4	16.1	8.7	3.3	15.6	12.8	1.5	4.7	278.4
222	936	189	215	137	57	178	205	26	52	4,137
15.1	63.8	12.9	14.6	9.3	3.9	12.1	14.0	1.8	3.5	281.8
62	324	35	78	32	10	127	58	3	41	1,287
12.9	67.4	7.3	16.2	6.7	2.1	26.4	12.1	0.6	8.5	267.6
27	125	13	51	11	4	26	12	2	3	488
15.8	73.1	7.6	29.8	6.4	2.3	15.2	7.0	1.2	1.8	285.4
14	37	11	6	9	0	8	3	1	7	158
23.3	61.7	18.3	10.0	15.0	0.0	13.3	5.0	1.7	11.7	263.3
162	656	98	171	90	30	151	124	15	33	2,850
16.1	65.1	9.7	17.0	8.9	3.0	15.0	12.3	1.5	3.3	282.7
134	664	135	158	81	33	164	141	14	32	2,776
13.6	67.3	13.7	16.0	8.2	3.3	16.6	14.3	1.4	3.2	281.3
29	102	15	21	18	8	24	13	3	38	444
15.7	55.1	8.1	11.4	9.7	4.3	13.0	7.0	1.6	20.5	240.0
1	9	1	1	0	1	2	1	0	0	35
7.7	69.2	7.7	7.7	0.0	7.7	15.4	7.7	0.0	0.0	269.2
12	64	13	19	8	4	10	20	1	4	298
11.1	59.3	12.0	17.6	7.4	3.7	9.3	18.5	0.9	3.7	275.9
33	162	30	39	14	13	31	56	6	2	708
13.3	65.3	12.1	15.7	5.6	5.2	12.5	22.6	2.4	0.8	285.5
50	240	34	57	24	12	48	52	5	5	1,000
14.3	68.8	9.7	16.3	6.9	3.4	13.8	14.9	1.4	1.4	286.5
71	288	44	71	33	15	43	49	14	15	1,177
16.8	68.2	10.4	16.8	7.8	3.6	10.2	11.6	3.3	3.6	278.9
89	346	68	102	56	12	93	56	4	19	1,490
16.9	65.7	12.9	19.4	10.6	2.3	17.6	10.6	0.8	3.6	282.7
67	301	55	59	53	14	107	40	2	34	1,292
14.3	64.0	11.7	12.6	11.3	3.0	22.8	8.5	0.4	7.2	274.9
2	12	3	2	1	0	5	4	0	24	70
4.7	27.9	7.0	4.7	2.3	0.0	11.6	9.3	0.0	55.8	162.8
49	198	23	47	19	6	69	22	2	20	800
16.9	68.3	7.9	16.2	6.6	2.1	23.8	7.6	0.7	6.9	275.9
23	122	19	28	12	10	30	18	3	7	491
13.1	69.3	10.8	15.9	6.8	5.7	17.0	10.2	1.7	4.0	279.0
125	573	96	139	70	27	98	137	19	13	2,427
14.7	67.4	11.3	16.4	8.2	3.2	11.5	16.1	2.2	1.5	285.5
28	113	26	30	16	5	26	22	1	2	498
16.1	64.9	14.9	17.2	9.2	2.9	14.9	12.6	0.6	1.1	286.2
0	27	2	5	1	2	4	6	0	1	115
0.0	65.9	4.9	12.2	2.4	4.9	9.8	14.6	0.0	2.4	280.5
74	314	64	78	61	14	88	56	3	29	1,376
14.9	63.3	12.9	15.7	12.3	2.8	17.7	11.3	0.6	5.8	277.4
21	54	15	19	6	7	15	12	3	7	261
21.2	54.5	15.2	19.2	6.1	7.1	15.2	12.1	3.0	7.1	263.6
5	21	3	4	4	0	9	5	1	24	102
9.3	38.9	5.6	7.4	7.4	0.0	16.7	9.3	1.9	44.4	188.9
46	226	50	56	31	16	48	62	7	15	1,017
12.5	61.4	13.6	15.2	8.4	4.3	13.0	16.8	1.9	4.1	276.4
56	240	45	53	29	10	63	49	6	16	1,039
14.9	64.0	12.0	14.1	7.7	2.7	16.8	13.1	1.6	4.3	277.1
136	593	95	146	87	28	125	103	15	34	2,508
15.4	67.0	10.7	16.5	9.8	3.2	14.1	11.6	1.7	3.8	283.4
64	258	36	58	27	9	79	38	2	9	1,051
17.3	69.9	9.8	15.7	7.3	2.4	21.4	10.3	0.5	2.4	284.8
17	83	18	27	12	5	18	17	2	4	334
14.0	68.6	14.9	22.3	9.9	4.1	14.9	14.0	1.7	3.3	276.0
6	22	4	10	3	3	6	9	0	25	121
9.7	35.5	6.5	16.1	4.8	4.8	9.7	14.5	0.0	40.3	195.2

問2 弘前市の魅力・よい点はどんな点だとお考えですか。次の中からあてはまるものを3つ選び、□の中に1番だと思ふものには「◎」を、他の2つには「○」を記入してください。		1	2	3	4	5	6	7
		子どもの教育環境が整っている	子育てに 実に対 する支 援が	医療施設が整っている	福祉施設、福祉サービスが	芸術性・文化性が高い	文化・スポーツ施設があるが	観光資源・特産物が豊富である
※◎をつけた数(割合)								
総数(全市)		35 1.6	22 1.0	422 19.4	45 2.1	93 4.3	16 0.7	309 14.2
旧弘前市	市街地	25 1.7	10 0.7	295 20.1	27 1.8	83 5.7	12 0.8	227 15.5
	出張所地域	6 1.2	8 1.7	83 17.3	14 2.9	8 1.7	3 0.6	49 10.2
旧岩木町		4 2.3	3 1.8	32 18.7	4 2.3	2 1.2	1 0.6	25 14.6
旧相馬村		0 0.0	1 1.7	12 20.0	0 0.0	0 0.0	0 0.0	8 13.3
性別	男	15 1.5	6 0.6	207 20.5	20 2.0	44 4.4	10 1.0	176 17.5
	女	16 1.6	13 1.3	190 19.3	19 1.9	46 4.7	4 0.4	116 11.8
	無回答	4 2.2	3 1.6	25 13.5	6 3.2	3 1.6	2 1.1	17 9.2
年代別	16～19歳	0 0.0	0 0.0	3 23.1	0 0.0	0 0.0	1 7.7	3 23.1
	20～29歳	5 4.6	2 1.9	10 9.3	2 1.9	8 7.4	2 1.9	25 23.1
	30～39歳	1 0.4	3 1.2	39 15.7	4 1.6	16 6.5	4 1.6	34 13.7
	40～49歳	7 2.0	7 2.0	56 16.0	2 0.6	19 5.4	5 1.4	70 20.1
	50～59歳	5 1.2	5 1.2	72 17.1	5 1.2	14 3.3	1 0.2	71 16.8
	60～69歳	5 0.9	3 0.6	131 24.9	16 3.0	16 3.0	1 0.2	64 12.1
	70歳以上	12 2.6	2 0.4	109 23.2	16 3.4	20 4.3	2 0.4	40 8.5
	無回答	0 0.0	0 0.0	2 4.7	0 0.0	0 0.0	0 0.0	2 4.7
職業別	農林漁業	4 1.4	4 1.4	49 16.9	10 3.4	3 1.0	2 0.7	46 15.9
	自営業・経営者	1 0.6	0 0.0	39 22.2	2 1.1	13 7.4	0 0.0	16 9.1
	勤め人 (会社員・公務員・パート)	16 1.9	10 1.2	148 17.4	7 0.8	41 4.8	9 1.1	160 18.8
	専業主婦(主夫)	2 1.1	6 3.4	44 25.3	5 2.9	8 4.6	3 1.7	12 6.9
	学生	0 0.0	0 0.0	6 14.6	1 2.4	5 12.2	2 4.9	12 29.3
	無職	11 2.2	2 0.4	112 22.6	17 3.4	21 4.2	0 0.0	50 10.1
	その他	1 1.0	0 0.0	18 18.2	3 3.0	2 2.0	0 0.0	11 11.1
	無回答	0 0.0	0 0.0	6 11.1	0 0.0	0 0.0	0 0.0	2 3.7
家族構成	単身世帯	7 1.9	1 0.3	58 15.8	11 3.0	21 5.7	4 1.1	56 15.2
	一世帯世帯 (夫婦のみの世帯)	1 0.3	4 1.1	86 22.9	13 3.5	24 6.4	2 0.5	43 11.5
	二世帯世帯 (親と子から成る世帯)	19 2.1	6 0.7	172 19.4	13 1.5	37 4.2	7 0.8	138 15.6
	三世帯世帯 (親、子、孫から成る世帯)	5 1.4	10 2.7	81 22.0	4 1.1	9 2.4	3 0.8	55 14.9
	その他の世帯	3 2.5	1 0.8	20 16.5	3 2.5	2 1.7	0 0.0	15 12.4
	無回答	0 0.0	0 0.0	5 8.1	1 1.6	0 0.0	0 0.0	2 3.2

8 商業施設が多く、 買い物の利便性が高い	9 豊かな自然、みどりに 恵まれている	10 騒音・悪臭などの環境 が整っている	11 交通事故や犯罪が 少ない	12 道路や上下水道、 居住環境が整っている	13 まちづくりやボラン タリー活動が活発な 活動がある	14 人情が厚く、近所づ きあいがあ	15 特にな	16 その他	無 回答	計
70	651	33	40	22	9	61	96	16	240	2,180
3.2	29.9	1.5	1.8	1.0	0.4	2.8	4.4	0.7	11.0	100.0
52	398	27	32	17	8	39	66	14	136	1,468
3.5	27.1	1.8	2.2	1.2	0.5	2.7	4.5	1.0	9.3	100.0
15	167	5	4	3	1	18	24	1	72	481
3.1	34.7	1.0	0.8	0.6	0.2	3.7	5.0	0.2	15.0	100.0
1	65	1	3	1	0	3	3	1	22	171
0.6	38.0	0.6	1.8	0.6	0.0	1.8	1.8	0.6	12.9	100.0
2	21	0	1	1	0	1	3	0	10	60
3.3	35.0	0.0	1.7	1.7	0.0	1.7	5.0	0.0	16.7	100.0
35	283	18	19	13	7	26	47	9	73	1,008
3.5	28.1	1.8	1.9	1.3	0.7	2.6	4.7	0.9	7.2	100.0
28	329	14	19	7	2	30	45	7	102	987
2.8	33.3	1.4	1.9	0.7	0.2	3.0	4.6	0.7	10.3	100.0
7	39	1	2	2	0	5	4	0	65	185
3.8	21.1	0.5	1.1	1.1	0.0	2.7	2.2	0.0	35.1	100.0
0	5	0	1	0	0	0	0	0	0	13
0.0	38.5	0.0	7.7	0.0	0.0	0.0	0.0	0.0	0.0	100.0
4	24	3	4	1	2	2	8	0	6	108
3.7	22.2	2.8	3.7	0.9	1.9	1.9	7.4	0.0	5.6	100.0
12	86	3	6	1	3	3	20	2	11	248
4.8	34.7	1.2	2.4	0.4	1.2	1.2	8.1	0.8	4.4	100.0
10	103	9	5	2	0	9	19	3	23	349
2.9	29.5	2.6	1.4	0.6	0.0	2.6	5.4	0.9	6.6	100.0
18	140	4	9	2	1	13	20	9	33	422
4.3	33.2	0.9	2.1	0.5	0.2	3.1	4.7	2.1	7.8	100.0
16	155	8	12	6	2	15	16	1	60	527
3.0	29.4	1.5	2.3	1.1	0.4	2.8	3.0	0.2	11.4	100.0
9	132	5	2	10	1	19	12	1	78	470
1.9	28.1	1.1	0.4	2.1	0.2	4.0	2.6	0.2	16.6	100.0
1	6	1	1	0	0	0	1	0	29	43
2.3	14.0	2.3	2.3	0.0	0.0	0.0	2.3	0.0	67.4	100.0
6	97	2	5	2	0	9	7	0	44	290
2.1	33.4	0.7	1.7	0.7	0.0	3.1	2.4	0.0	15.2	100.0
3	58	4	2	1	1	12	4	1	19	176
1.7	33.0	2.3	1.1	0.6	0.6	6.8	2.3	0.6	10.8	100.0
33	264	12	21	8	4	15	46	10	46	850
3.9	31.1	1.4	2.5	0.9	0.5	1.8	5.4	1.2	5.4	100.0
7	54	4	4	1	0	4	7	1	12	174
4.0	31.0	2.3	2.3	0.6	0.0	2.3	4.0	0.6	6.9	100.0
0	8	1	1	0	0	1	2	0	2	41
0.0	19.5	2.4	2.4	0.0	0.0	2.4	4.9	0.0	4.9	100.0
18	130	7	5	10	3	16	22	3	69	496
3.6	26.2	1.4	1.0	2.0	0.6	3.2	4.4	0.6	13.9	100.0
2	33	3	2	0	1	3	5	1	14	99
2.0	33.3	3.0	2.0	0.0	1.0	3.0	5.1	1.0	14.1	100.0
1	7	0	0	0	0	1	3	0	34	54
1.9	13.0	0.0	0.0	0.0	0.0	1.9	5.6	0.0	63.0	100.0
11	96	6	9	2	4	12	22	4	44	368
3.0	26.1	1.6	2.4	0.5	1.1	3.3	6.0	1.1	12.0	100.0
15	93	7	6	4	1	14	20	3	39	375
4.0	24.8	1.9	1.6	1.1	0.3	3.7	5.3	0.8	10.4	100.0
30	272	15	19	12	4	17	32	6	86	885
3.4	30.7	1.7	2.1	1.4	0.5	1.9	3.6	0.7	9.7	100.0
9	129	4	3	4	0	13	12	1	27	369
2.4	35.0	1.1	0.8	1.1	0.0	3.5	3.3	0.3	7.3	100.0
3	51	1	1	0	0	2	5	2	12	121
2.5	42.1	0.8	0.8	0.0	0.0	1.7	4.1	1.7	9.9	100.0
2	10	0	2	0	0	3	5	0	32	62
3.2	16.1	0.0	3.2	0.0	0.0	4.8	8.1	0.0	51.6	100.0

問3 弘前市の悪い点、欠点はどんな点だとお考えですか。次の中からあてはまるものを3つ選び、□の中に1番だと思うものには「◎」を、他の2つには「○」を記入してください。		1	2	3	4	5	6	7
		子ども十分教育環境があるが	子育てに十分であるが	夜間、休日などの救急医療体制が不十分である	福祉施設、福祉サービスが充実していない	芸術性・文化性が低い	文化・スポーツ施設がない	観光資源・特産物がない
※◎及び○をつけた数（割合）								
総数（全市）		107 4.9	303 13.9	296 13.6	182 8.3	129 5.9	144 6.6	543 24.9
旧弘前市	市街地	70 4.8	205 14.0	194 13.2	127 8.7	86 5.9	109 7.4	369 25.1
	出張所地域	27 5.6	60 12.5	71 14.8	39 8.1	24 5.0	24 5.0	117 24.3
旧岩木町		8 4.7	21 12.3	26 15.2	9 5.3	14 8.2	10 5.8	43 25.1
旧相馬村		2 3.3	17 28.3	5 8.3	7 11.7	5 8.3	1 1.7	14 23.3
性別	男	49 4.9	134 13.3	151 15.0	78 7.7	61 6.1	72 7.1	279 27.7
	女	52 5.3	152 15.4	125 12.7	84 8.5	58 5.9	64 6.5	224 22.7
	無回答	6 3.2	17 9.2	20 10.8	20 10.8	10 5.4	8 4.3	40 21.6
年代別	16～19歳	2 15.4	2 15.4	1 7.7	0 0.0	0 0.0	1 7.7	1 7.7
	20～29歳	8 7.4	18 16.7	24 22.2	8 7.4	5 4.6	15 13.9	8 7.4
	30～39歳	16 6.5	77 31.0	44 17.7	6 2.4	16 6.5	22 8.9	45 18.1
	40～49歳	33 9.5	74 21.2	50 14.3	22 6.3	18 5.2	38 10.9	82 23.5
	50～59歳	25 5.9	44 10.4	62 14.7	42 10.0	28 6.6	29 6.9	111 26.3
	60～69歳	13 2.5	54 10.2	62 11.8	50 9.5	32 6.1	18 3.4	157 29.8
	70歳以上	10 2.1	32 6.8	50 10.6	50 10.6	30 6.4	20 4.3	133 28.3
	無回答	0 0.0	2 4.7	3 7.0	4 9.3	0 0.0	1 2.3	6 14.0
職業別	農林漁業	9 3.1	24 8.3	53 18.3	24 8.3	14 4.8	15 5.2	98 33.8
	自営業・経営者	9 5.1	24 13.6	26 14.8	11 6.3	12 6.8	9 5.1	60 34.1
	勤め人 (会社員・公務員・パート)	59 6.9	172 20.2	137 16.1	55 6.5	49 5.8	78 9.2	194 22.8
	専業主婦(主夫)	11 6.3	21 12.1	16 9.2	11 6.3	12 6.9	15 8.6	54 31.0
	学生	2 4.9	2 4.9	1 2.4	2 4.9	1 2.4	5 12.2	1 2.4
	無職	12 2.4	46 9.3	44 8.9	66 13.3	32 6.5	17 3.4	115 23.2
	その他	4 4.0	9 9.1	15 15.2	6 6.1	8 8.1	4 4.0	15 15.2
	無回答	1 1.9	5 9.3	4 7.4	7 13.0	1 1.9	1 1.9	6 11.1
家族構成	単身世帯	8 2.2	29 7.9	47 12.8	34 9.2	20 5.4	23 6.3	69 18.8
	一世帯世帯 (夫婦のみの世帯)	8 2.1	39 10.4	42 11.2	35 9.3	23 6.1	21 5.6	112 29.9
	二世帯世帯 (親と子から成る世帯)	59 6.7	153 17.3	135 15.3	71 8.0	56 6.3	58 6.6	234 26.4
	三世帯世帯 (親、子、孫から成る世帯)	26 7.0	59 16.0	46 12.5	24 6.5	20 5.4	33 8.9	94 25.5
	その他の世帯	4 3.3	19 15.7	19 15.7	13 10.7	8 6.6	7 5.8	25 20.7
	無回答	2 3.2	4 6.5	7 11.3	5 8.1	2 3.2	2 3.2	9 14.5

8 商業施設が整って おらず、 買い物に不便である	9 働く場が少ない	10 雪対策、除雪が不十分である	11 交通事故や犯罪が多い	12 道路や上下水道、 居環境など の基盤整備が不十分である	13 まちづくりやボラン タリー活動の住民の自 主的な活動が活発でない	14 人情が薄く、近所づ きあいがあまりない	15 特にな	16 その他	無 回 答	計
335	1,355	1,544	42	229	199	146	295	84	75	6,008
15.4	62.2	70.8	1.9	10.5	9.1	6.7	13.5	3.9	3.4	275.6
245	916	1,066	34	152	132	102	202	66	38	4,113
16.7	62.4	72.6	2.3	10.4	9.0	6.9	13.8	4.5	2.6	280.2
76	290	324	4	51	45	20	72	14	21	1,279
15.8	60.3	67.4	0.8	10.6	9.4	4.2	15.0	2.9	4.4	265.9
11	112	114	3	23	19	23	16	3	8	463
6.4	65.5	66.7	1.8	13.5	11.1	13.5	9.4	1.8	4.7	270.8
3	37	40	1	3	3	1	5	1	8	153
5.0	61.7	66.7	1.7	5.0	5.0	1.7	8.3	1.7	13.3	255.0
159	651	708	17	113	81	62	130	42	31	2,818
15.8	64.6	70.2	1.7	11.2	8.0	6.2	12.9	4.2	3.1	279.6
157	606	719	16	94	105	66	141	36	24	2,723
15.9	61.4	72.8	1.6	9.5	10.6	6.7	14.3	3.6	2.4	275.9
19	98	117	9	22	13	18	24	6	20	467
10.3	53.0	63.2	4.9	11.9	7.0	9.7	13.0	3.2	10.8	252.4
7	2	8	4	4	0	0	4	0	0	36
53.8	15.4	61.5	30.8	30.8	0.0	0.0	30.8	0.0	0.0	276.9
34	56	76	5	12	7	5	15	3	4	303
31.5	51.9	70.4	4.6	11.1	6.5	4.6	13.9	2.8	3.7	280.6
47	139	177	4	19	12	20	37	14	6	701
19.0	56.0	71.4	1.6	7.7	4.8	8.1	14.9	5.6	2.4	282.7
65	217	260	2	36	19	11	39	18	5	989
18.6	62.2	74.5	0.6	10.3	5.4	3.2	11.2	5.2	1.4	283.4
54	290	304	8	55	37	19	42	24	10	1,184
12.8	68.7	72.0	1.9	13.0	8.8	4.5	10.0	5.7	2.4	280.6
54	349	382	10	55	68	43	68	13	16	1,444
10.2	66.2	72.5	1.9	10.4	12.9	8.2	12.9	2.5	3.0	274.0
68	287	319	7	45	53	46	85	12	17	1,264
14.5	61.1	67.9	1.5	9.6	11.3	9.8	18.1	2.6	3.6	268.9
6	15	18	2	3	3	2	5	0	17	87
14.0	34.9	41.9	4.7	7.0	7.0	4.7	11.6	0.0	39.5	202.3
26	190	196	1	28	26	19	41	4	11	779
9.0	65.5	67.6	0.3	9.7	9.0	6.6	14.1	1.4	3.8	268.6
19	109	119	3	15	14	12	23	4	8	477
10.8	61.9	67.6	1.7	8.5	8.0	6.8	13.1	2.3	4.5	271.0
146	541	630	17	92	55	47	100	45	13	2,430
17.2	63.6	74.1	2.0	10.8	6.5	5.5	11.8	5.3	1.5	285.9
24	106	134	4	12	24	7	20	6	5	482
13.8	60.9	77.0	2.3	6.9	13.8	4.0	11.5	3.4	2.9	277.0
22	15	30	7	11	2	1	10	3	0	115
53.7	36.6	73.2	17.1	26.8	4.9	2.4	24.4	7.3	0.0	280.5
82	310	341	8	57	64	44	83	17	15	1,353
16.5	62.5	68.8	1.6	11.5	12.9	8.9	16.7	3.4	3.0	272.8
11	59	69	0	8	11	11	12	4	6	252
11.1	59.6	69.7	0.0	8.1	11.1	11.1	12.1	4.0	6.1	254.5
5	25	25	2	6	3	5	6	1	17	120
9.3	46.3	46.3	3.7	11.1	5.6	9.3	11.1	1.9	31.5	222.2
82	210	272	15	53	40	38	68	19	7	1,034
22.3	57.1	73.9	4.1	14.4	10.9	10.3	18.5	5.2	1.9	281.0
57	228	260	5	36	43	32	59	18	11	1,029
15.2	60.8	69.3	1.3	9.6	11.5	8.5	15.7	4.8	2.9	274.4
122	570	652	12	88	75	47	91	32	22	2,477
13.8	64.4	73.7	1.4	9.9	8.5	5.3	10.3	3.6	2.5	279.9
44	250	256	4	34	27	12	51	12	14	1,006
11.9	67.8	69.4	1.1	9.2	7.3	3.3	13.8	3.3	3.8	272.6
26	72	76	2	12	11	12	18	2	3	329
21.5	59.5	62.8	1.7	9.9	9.1	9.9	14.9	1.7	2.5	271.9
4	25	28	4	6	3	5	8	1	18	133
6.5	40.3	45.2	6.5	9.7	4.8	8.1	12.9	1.6	29.0	214.5

問3 弘前市の悪い点、欠点はどんな点だとお考えですか。次の中からあてはまるものを3つ選び、□の中に1番だと思うものには「◎」を、他の2つには「○」を記入してください。		1	2	3	4	5	6	7
		子ども十分教育環境があるが	子育てに十分であるが	夜間、休日などの救急医療体制が不十分である	福祉施設、福祉サービスが充実していない	芸術性・文化性が低い	文化・スポーツ施設がない	観光資源・特産物がない
※◎をつけた数(割合)								
総数(全市)		17 0.8	71 3.3	60 2.8	22 1.0	18 0.8	18 0.8	104 4.8
旧弘前市	市街地	10 0.7	45 3.1	46 3.1	15 1.0	11 0.7	11 0.7	64 4.4
	出張所地域	7 1.5	18 3.7	11 2.3	4 0.8	4 0.8	4 0.8	24 5.0
旧岩木町		0 0.0	7 4.1	2 1.2	1 0.6	1 0.6	3 1.8	11 6.4
旧相馬村		0 0.0	1 1.7	1 1.7	2 3.3	2 3.3	0 0.0	5 8.3
性別	男	6 0.6	27 2.7	27 2.7	5 0.5	5 0.5	10 1.0	53 5.3
	女	10 1.0	42 4.3	28 2.8	14 1.4	11 1.1	7 0.7	42 4.3
	無回答	1 0.5	2 1.1	5 2.7	3 1.6	2 1.1	1 0.5	9 4.9
年代別	16～19歳	0 0.0	0 0.0	1 7.7	0 0.0	0 0.0	0 0.0	0 0.0
	20～29歳	2 1.9	7 6.5	4 3.7	1 0.9	0 0.0	2 1.9	1 0.9
	30～39歳	3 1.2	27 10.9	8 3.2	4 1.6	4 1.6	0 0.0	6 2.4
	40～49歳	5 1.4	20 5.7	13 3.7	2 0.6	3 0.9	8 2.3	10 2.9
	50～59歳	4 0.9	2 0.5	10 2.4	4 0.9	3 0.7	5 1.2	17 4.0
	60～69歳	1 0.2	9 1.7	11 2.1	6 1.1	2 0.4	0 0.0	38 7.2
	70歳以上	2 0.4	5 1.1	13 2.8	5 1.1	6 1.3	2 0.4	30 6.4
	無回答	0 0.0	1 2.3	0 0.0	0 0.0	0 0.0	1 2.3	2 4.7
職業別	農林漁業	3 1.0	2 0.7	5 1.7	4 1.4	4 1.4	1 0.3	21 7.2
	自営業・経営者	0 0.0	1 0.6	11 6.3	2 1.1	2 1.1	1 0.6	24 13.6
	勤め人 (会社員・公務員・パート)	8 0.9	50 5.9	24 2.8	8 0.9	6 0.7	13 1.5	28 3.3
	専業主婦(主夫)	1 0.6	3 1.7	5 2.9	2 1.1	3 1.7	0 0.0	7 4.0
	学生	1 2.4	0 0.0	1 2.4	0 0.0	0 0.0	1 2.4	0 0.0
	無職	4 0.8	10 2.0	10 2.0	4 0.8	3 0.6	0 0.0	21 4.2
	その他	0 0.0	3 3.0	4 4.0	2 2.0	0 0.0	1 1.0	2 2.0
	無回答	0 0.0	2 3.7	0 0.0	0 0.0	0 0.0	1 1.9	1 1.9
家族構成	単身世帯	0 0.0	7 1.9	14 3.8	5 1.4	1 0.3	3 0.8	8 2.2
	一世帯世帯 (夫婦のみの世帯)	0 0.0	7 1.9	5 1.3	4 1.1	5 1.3	4 1.1	25 6.7
	二世帯世帯 (親と子から成る世帯)	8 0.9	31 3.5	26 2.9	8 0.9	7 0.8	5 0.6	45 5.1
	三世帯世帯 (親、子、孫から成る世帯)	7 1.9	17 4.6	9 2.4	2 0.5	3 0.8	3 0.8	19 5.1
	その他の世帯	1 0.8	8 6.6	4 3.3	3 2.5	2 1.7	1 0.8	6 5.0
	無回答	1 1.6	1 1.6	2 3.2	0 0.0	0 0.0	2 3.2	1 1.6

8 商業施設が整って おらず、買い物に不便である	9 働く場が少ない	10 雪対策、除雪が不十分である	11 交通事故や犯罪が多い	12 道路や上下水道、 居住環境などの 基盤整備が不十分である	13 まちづくりやボラン タリー活動などの住 民の自主的な活動が 活発でない	14 人情が薄く、近所づ きあいがあまりない	15 特にな	16 その他	無 回答	計
73	626	781	7	28	19	15	81	24	216	2,180
3.3	28.7	35.8	0.3	1.3	0.9	0.7	3.7	1.1	9.9	100.0
52	422	548	6	20	16	13	50	21	118	1,468
3.5	28.7	37.3	0.4	1.4	1.1	0.9	3.4	1.4	8.0	100.0
20	137	154	1	5	2	2	19	3	66	481
4.2	28.5	32.0	0.2	1.0	0.4	0.4	4.0	0.6	13.7	100.0
1	56	57	0	2	1	0	9	0	20	171
0.6	32.7	33.3	0.0	1.2	0.6	0.0	5.3	0.0	11.7	100.0
0	11	22	0	1	0	0	3	0	12	60
0.0	18.3	36.7	0.0	1.7	0.0	0.0	5.0	0.0	20.0	100.0
38	308	370	3	13	11	6	34	11	81	1,008
3.8	30.6	36.7	0.3	1.3	1.1	0.6	3.4	1.1	8.0	100.0
30	268	362	2	14	6	7	40	11	93	987
3.0	27.2	36.7	0.2	1.4	0.6	0.7	4.1	1.1	9.4	100.0
5	50	49	2	1	2	2	7	2	42	185
2.7	27.0	26.5	1.1	0.5	1.1	1.1	3.8	1.1	22.7	100.0
2	0	3	2	1	0	0	3	0	1	13
15.4	0.0	23.1	15.4	7.7	0.0	0.0	23.1	0.0	7.7	100.0
14	20	44	0	1	1	0	1	2	8	108
13.0	18.5	40.7	0.0	0.9	0.9	0.0	0.9	1.9	7.4	100.0
10	62	86	2	4	2	1	11	4	14	248
4.0	25.0	34.7	0.8	1.6	0.8	0.4	4.4	1.6	5.6	100.0
15	98	128	0	3	3	1	11	3	26	349
4.3	28.1	36.7	0.0	0.9	0.9	0.3	3.2	0.9	7.4	100.0
9	151	152	1	8	1	2	11	9	33	422
2.1	35.8	36.0	0.2	1.9	0.2	0.5	2.6	2.1	7.8	100.0
13	161	183	1	7	8	6	17	3	61	527
2.5	30.6	34.7	0.2	1.3	1.5	1.1	3.2	0.6	11.6	100.0
8	129	178	0	4	3	5	24	3	53	470
1.7	27.4	37.9	0.0	0.9	0.6	1.1	5.1	0.6	11.3	100.0
2	5	7	1	0	1	0	3	0	20	43
4.7	11.6	16.3	2.3	0.0	2.3	0.0	7.0	0.0	46.5	100.0
5	89	102	0	3	1	2	12	1	35	290
1.7	30.7	35.2	0.0	1.0	0.3	0.7	4.1	0.3	12.1	100.0
5	53	48	0	1	1	1	5	1	20	176
2.8	30.1	27.3	0.0	0.6	0.6	0.6	2.8	0.6	11.4	100.0
32	249	327	2	7	6	4	24	11	51	850
3.8	29.3	38.5	0.2	0.8	0.7	0.5	2.8	1.3	6.0	100.0
5	49	66	1	2	2	2	4	2	20	174
2.9	28.2	37.9	0.6	1.1	1.1	1.1	2.3	1.1	11.5	100.0
10	3	14	2	2	0	0	4	2	1	41
24.4	7.3	34.1	4.9	4.9	0.0	0.0	9.8	4.9	2.4	100.0
15	144	178	1	12	9	2	24	6	53	496
3.0	29.0	35.9	0.2	2.4	1.8	0.4	4.8	1.2	10.7	100.0
1	31	33	0	1	0	4	4	1	12	99
1.0	31.3	33.3	0.0	1.0	0.0	4.0	4.0	1.0	12.1	100.0
0	8	13	1	0	0	0	4	0	24	54
0.0	14.8	24.1	1.9	0.0	0.0	0.0	7.4	0.0	44.4	100.0
16	87	145	2	8	6	7	18	6	35	368
4.3	23.6	39.4	0.5	2.2	1.6	1.9	4.9	1.6	9.5	100.0
17	102	142	1	1	4	2	17	4	35	375
4.5	27.2	37.9	0.3	0.3	1.1	0.5	4.5	1.1	9.3	100.0
25	275	318	2	13	7	4	24	11	76	885
2.8	31.1	35.9	0.2	1.5	0.8	0.5	2.7	1.2	8.6	100.0
6	121	130	1	3	0	0	13	3	32	369
1.6	32.8	35.2	0.3	0.8	0.0	0.0	3.5	0.8	8.7	100.0
9	31	34	0	2	2	2	6	0	10	121
7.4	25.6	28.1	0.0	1.7	1.7	1.7	5.0	0.0	8.3	100.0
0	10	12	1	1	0	0	3	0	28	62
0.0	16.1	19.4	1.6	1.6	0.0	0.0	4.8	0.0	45.2	100.0

問4 総合的にみて、現在の弘前市の住みごちはいかがですか。次の中からあてはまるものを1つ選び、□の中に「○」を記入してください。		1	2	3	4	5	無	計
		住み良い	どちらかといえば住み良い	どちらともいえない	どちらかといえば住みにくい	住みにくい		
総数（全市）		437	1,098	492	84	30	39	2,180
		20.0	50.4	22.6	3.9	1.4	1.8	100.0
旧弘前市	市街地	295	771	310	60	17	15	1,468
	出張所地域	20.1	52.5	21.1	4.1	1.2	1.0	100.0
旧岩木町		99	224	120	18	10	10	481
		20.6	46.6	24.9	3.7	2.1	2.1	100.0
旧相馬村		31	73	53	6	2	6	171
		18.1	42.7	31.0	3.5	1.2	3.5	100.0
旧相馬村		12	30	9	0	1	8	60
		20.0	50.0	15.0	0.0	1.7	13.3	100.0
性別	男	181	496	253	48	14	16	1,008
		18.0	49.2	25.1	4.8	1.4	1.6	100.0
	女	211	520	203	30	15	8	987
		21.4	52.7	20.6	3.0	1.5	0.8	100.0
	無回答	45	82	36	6	1	15	185
		24.3	44.3	19.5	3.2	0.5	8.1	100.0
年代別	16～19歳	1	3	5	4	0	0	13
		7.7	23.1	38.5	30.8	0.0	0.0	100.0
	20～29歳	15	53	27	11	2	0	108
		13.9	49.1	25.0	10.2	1.9	0.0	100.0
	30～39歳	47	117	66	13	5	0	248
		19.0	47.2	26.6	5.2	2.0	0.0	100.0
	40～49歳	65	188	79	13	3	1	349
		18.6	53.9	22.6	3.7	0.9	0.3	100.0
50～59歳	70	223	100	13	11	5	422	
	16.6	52.8	23.7	3.1	2.6	1.2	100.0	
60～69歳	119	272	113	12	6	5	527	
	22.6	51.6	21.4	2.3	1.1	0.9	100.0	
70歳以上	112	232	95	13	3	15	470	
	23.8	49.4	20.2	2.8	0.6	3.2	100.0	
	無回答	8	10	7	5	0	13	43
		18.6	23.3	16.3	11.6	0.0	30.2	100.0
職業別	農林漁業	67	135	74	5	2	7	290
		23.1	46.6	25.5	1.7	0.7	2.4	100.0
	自営業・経営者	33	100	32	7	2	2	176
		18.8	56.8	18.2	4.0	1.1	1.1	100.0
	勤め人 (会社員・公務員・パート)	156	440	201	34	14	5	850
		18.4	51.8	23.6	4.0	1.6	0.6	100.0
	専業主婦(主夫)	41	97	23	7	4	2	174
		23.6	55.7	13.2	4.0	2.3	1.1	100.0
学生	5	13	14	8	1	0	41	
	12.2	31.7	34.1	19.5	2.4	0.0	100.0	
無職	106	247	116	13	7	7	496	
	21.4	49.8	23.4	2.6	1.4	1.4	100.0	
その他	19	48	24	5	0	3	99	
	19.2	48.5	24.2	5.1	0.0	3.0	100.0	
	無回答	10	18	8	5	0	13	54
		18.5	33.3	14.8	9.3	0.0	24.1	100.0
家族構成	単身世帯	62	180	97	19	7	3	368
		16.8	48.9	26.4	5.2	1.9	0.8	100.0
	一世帯世帯 (夫婦のみの世帯)	79	197	74	12	7	6	375
		21.1	52.5	19.7	3.2	1.9	1.6	100.0
	二世帯世帯 (親と子から成る世帯)	182	434	216	33	9	11	885
		20.6	49.0	24.4	3.7	1.0	1.2	100.0
三世帯世帯 (親、子、孫から成る世帯)	82	209	61	10	2	5	369	
	22.2	56.6	16.5	2.7	0.5	1.4	100.0	
その他の世帯	25	60	28	4	3	1	121	
	20.7	49.6	23.1	3.3	2.5	0.8	100.0	
	無回答	7	18	16	6	2	13	62
		11.3	29.0	25.8	9.7	3.2	21.0	100.0

問5 今後も弘前市に住みたいと思いますか。次の中からあてはまるものを1つ選び、□の中に「○」を記入してください。		1 住 み 続 け た い	2 い ず れ に 移 は 弘 前 市 以 外	3 ど ち ら と も い え な い	無 回 答	計
総 数 (全 市)		1,532	175	426	47	2,180
		70.3	8.0	19.5	2.2	100.0
旧弘前市	市 街 地	1,012	143	292	21	1,468
	出 張 所 地 域	362	23	85	11	481
		75.3	4.8	17.7	2.3	100.0
旧 岩 木 町		118	6	41	6	171
		69.0	3.5	24.0	3.5	100.0
旧 相 馬 村		40	3	8	9	60
		66.7	5.0	13.3	15.0	100.0
性 別	男	684	96	213	15	1,008
	女	716	71	184	16	987
	無 回 答	132	8	29	16	185
		71.4	4.3	15.7	8.6	100.0
年 代 別	16 ～ 19歳	4	7	2	0	13
		30.8	53.8	15.4	0.0	100.0
	20 ～ 29歳	43	33	32	0	108
		39.8	30.6	29.6	0.0	100.0
	30 ～ 39歳	151	34	63	0	248
		60.9	13.7	25.4	0.0	100.0
	40 ～ 49歳	232	30	85	2	349
		66.5	8.6	24.4	0.6	100.0
50 ～ 59歳	300	34	82	6	422	
	71.1	8.1	19.4	1.4	100.0	
60 ～ 69歳	400	25	93	9	527	
	75.9	4.7	17.6	1.7	100.0	
70 歳 以 上	382	12	60	16	470	
	81.3	2.6	12.8	3.4	100.0	
無 回 答	20	0	9	14	43	
		46.5	0.0	20.9	32.6	100.0
職 業 別	農 林 漁 業	221	9	53	7	290
		76.2	3.1	18.3	2.4	100.0
	自 営 業 ・ 経 営 者	129	9	36	2	176
		73.3	5.1	20.5	1.1	100.0
	勤 め 人 (会社員・公務員・パート)	564	85	191	10	850
		66.4	10.0	22.5	1.2	100.0
	専 業 主 婦 (主 夫)	135	14	23	2	174
		77.6	8.0	13.2	1.1	100.0
学 生	5	27	9	0	41	
	12.2	65.9	22.0	0.0	100.0	
無 職	387	21	81	7	496	
	78.0	4.2	16.3	1.4	100.0	
そ の 他	64	10	21	4	99	
	64.6	10.1	21.2	4.0	100.0	
無 回 答	27	0	12	15	54	
		50.0	0.0	22.2	27.8	100.0
家 族 構 成	単 身 世 帯	220	50	93	5	368
		59.8	13.6	25.3	1.4	100.0
	一 世 代 世 帯 (夫婦のみの世帯)	278	33	59	5	375
		74.1	8.8	15.7	1.3	100.0
	二 世 代 世 帯 (親と子から成る世帯)	643	63	168	11	885
		72.7	7.1	19.0	1.2	100.0
三 世 代 世 帯 (親、子、孫から成る世帯)	289	15	56	9	369	
	78.3	4.1	15.2	2.4	100.0	
そ の 他 の 世 帯	71	13	34	3	121	
	58.7	10.7	28.1	2.5	100.0	
無 回 答	31	1	16	14	62	
		50.0	1.6	25.8	22.6	100.0

問5-1 前問（問5）で『2』とお答えになった方におたずねします。弘前市以外に移りたいと思う主な理由は何ですか。次の中からあてはまるものを3つまで選び、□の中に1番だと思えるものには「◎」を、2番目以下には「○」を記入してください。		1	2	3	4	5	6	7
		自分から（自分の仕事をしたくない）	生計を保たない収入を	勤務地や通学地が遠いから	交通が不便だから	自然条件が厳しすぎるから（冬の寒さ、雪など）	災害や交通事故、犯罪など	住宅環境が悪いから
総数（全市）		50 28.6	62 35.4	12 6.9	47 26.9	101 57.7	6 3.4	17 9.7
旧弘前市	市街地	42 29.4	48 33.6	10 7.0	39 27.3	82 57.3	4 2.8	13 9.1
	出張所地域	5 21.7	10 43.5	2 8.7	7 30.4	14 60.9	1 4.3	1 4.3
旧岩木町		2 33.3	2 33.3	0 0.0	1 16.7	3 50.0	0 0.0	1 16.7
旧相馬村		1 33.3	2 66.7	0 0.0	0 0.0	2 66.7	1 33.3	2 66.7
性別	男	28 29.2	35 36.5	8 8.3	26 27.1	58 60.4	5 5.2	8 8.3
	女	18 25.4	24 33.8	4 5.6	19 26.8	39 54.9	1 1.4	9 12.7
	無回答	4 50.0	3 37.5	0 0.0	2 25.0	4 50.0	0 0.0	0 0.0
年代別	16～19歳	4 57.1	1 14.3	1 14.3	4 57.1	2 28.6	3 42.9	0 0.0
	20～29歳	16 48.5	10 30.3	2 6.1	15 45.5	14 42.4	1 3.0	1 3.0
	30～39歳	9 26.5	13 38.2	3 8.8	7 20.6	17 50.0	1 2.9	8 23.5
	40～49歳	7 23.3	13 43.3	3 10.0	4 13.3	21 70.0	0 0.0	1 3.3
	50～59歳	8 23.5	12 35.3	2 5.9	10 29.4	23 67.6	1 2.9	4 11.8
	60～69歳	5 20.0	10 40.0	1 4.0	4 16.0	13 52.0	0 0.0	2 8.0
	70歳以上	1 8.3	3 25.0	0 0.0	3 25.0	11 91.7	0 0.0	1 8.3
	無回答	0 0.0	0 0.0	0 0.0	0 0.0	0 0.0	0 0.0	0 0.0
職業別	農林漁業	0 0.0	6 66.7	1 11.1	1 11.1	6 66.7	0 0.0	1 11.1
	自営業・経営者	2 22.2	3 33.3	0 0.0	2 22.2	5 55.6	0 0.0	1 11.1
	勤め人 (会社員・公務員・パート)	22 25.9	33 38.8	7 8.2	18 21.2	49 57.6	2 2.4	12 14.1
	専業主婦（主夫）	0 0.0	3 21.4	0 0.0	4 28.6	11 78.6	0 0.0	0 0.0
	学生	15 55.6	5 18.5	2 7.4	14 51.9	12 44.4	4 14.8	0 0.0
	無職	7 33.3	6 28.6	0 0.0	6 28.6	13 61.9	0 0.0	2 9.5
	その他	4 40.0	6 60.0	2 20.0	2 20.0	5 50.0	0 0.0	1 10.0
	無回答	0 0.0	0 0.0	0 0.0	0 0.0	0 0.0	0 0.0	0 0.0
家族構成	単身世帯	18 36.0	17 34.0	4 8.0	15 30.0	25 50.0	3 6.0	3 6.0
	一世代世帯 (夫婦のみの世帯)	5 15.2	9 27.3	1 3.0	8 24.2	23 69.7	0 0.0	1 3.0
	二世代世帯 (親と子から成る世帯)	23 36.5	23 36.5	4 6.3	17 27.0	33 52.4	3 4.8	11 17.5
	三世代世帯 (親、子、孫から成る世帯)	0 0.0	6 40.0	2 13.3	4 26.7	11 73.3	0 0.0	2 13.3
	その他の世帯	3 23.1	7 53.8	1 7.7	3 23.1	9 69.2	0 0.0	0 0.0
	無回答	1 100.0	0 0.0	0 0.0	0 0.0	0 0.0	0 0.0	0 0.0

8 医療や福祉面が不安だから	9 進学や子育て環境など、子ども の教育上の問題から	10 人間関係や近所づきあい （うまくいかない）から	11 買い物や娯楽などの場 が少ない、不便だから	12 その他	無 回 答	計
22	11	15	51	34	5	433
12.6	6.3	8.6	29.1	19.4	2.9	247.4
18	8	11	45	30	4	354
12.6	5.6	7.7	31.5	21.0	2.8	247.6
4	2	2	5	4	1	58
17.4	8.7	8.7	21.7	17.4	4.3	252.2
0	1	1	1	0	0	12
0.0	16.7	16.7	16.7	0.0	0.0	200.0
0	0	1	0	0	0	9
0.0	0.0	33.3	0.0	0.0	0.0	300.0
15	3	7	29	17	2	241
15.6	3.1	7.3	30.2	17.7	2.1	251.0
5	6	7	22	15	3	172
7.0	8.5	9.9	31.0	21.1	4.2	242.3
2	2	1	0	2	0	20
25.0	25.0	12.5	0.0	25.0	0.0	250.0
0	0	0	4	0	0	19
0.0	0.0	0.0	57.1	0.0	0.0	271.4
2	3	0	16	5	1	86
6.1	9.1	0.0	48.5	15.2	3.0	260.6
5	4	3	7	9	1	87
14.7	11.8	8.8	20.6	26.5	2.9	255.9
5	3	4	10	4	1	76
16.7	10.0	13.3	33.3	13.3	3.3	253.3
5	1	2	8	6	0	82
14.7	2.9	5.9	23.5	17.6	0.0	241.2
5	0	3	4	6	2	55
20.0	0.0	12.0	16.0	24.0	8.0	220.0
0	0	3	2	4	0	28
0.0	0.0	25.0	16.7	33.3	0.0	233.3
0	0	0	0	0	0	0
0.0	0.0	0.0	0.0	0.0	0.0	0.0
3	1	1	0	2	0	22
33.3	11.1	11.1	0.0	22.2	0.0	244.4
2	0	1	1	2	0	19
22.2	0.0	11.1	11.1	22.2	0.0	211.1
9	6	6	25	16	4	209
10.6	7.1	7.1	29.4	18.8	4.7	245.9
3	2	2	6	4	0	35
21.4	14.3	14.3	42.9	28.6	0.0	250.0
1	1	0	15	3	0	72
3.7	3.7	0.0	55.6	11.1	0.0	266.7
3	0	4	3	6	0	50
14.3	0.0	19.0	14.3	28.6	0.0	238.1
1	1	1	1	1	1	26
10.0	10.0	10.0	10.0	10.0	10.0	260.0
0	0	0	0	0	0	0
0.0	0.0	0.0	0.0	0.0	0.0	0.0
5	1	3	21	8	1	124
10.0	2.0	6.0	42.0	16.0	2.0	248.0
2	2	5	6	9	2	73
6.1	6.1	15.2	18.2	27.3	6.1	221.2
9	5	4	17	11	2	162
14.3	7.9	6.3	27.0	17.5	3.2	257.1
3	3	0	3	3	0	37
20.0	20.0	0.0	20.0	20.0	0.0	246.7
3	0	3	4	2	0	35
23.1	0.0	23.1	30.8	15.4	0.0	269.2
0	0	0	0	1	0	2
0.0	0.0	0.0	0.0	100.0	0.0	200.0

問5-1 前問（問5）で『2』とお答えになった方におたずねします。弘前市以外に移りたいと思う主な理由は何ですか。次の中からあてはまるものを3つまで選び、□の中に1番だと思ふものには「◎」を、2番目以下には「○」を記入してください。 ※◎をつけた数（割合）		1	2	3	4	5	6	7
		自分から（自分の仕事をしたいから） 自分にあう仕事（職場）を発揮できない	生得計らを保たない収入から	勤務地や通学地が遠いから	交通が不便だから	自然条件が厳しい（冬の寒さ、雪など）から	災害や交通事故、犯罪などが不安だから	住宅環境が悪いから
総数（全市）		23 13.1	26 14.9	7 4.0	7 4.0	61 34.9	2 1.1	3 1.7
旧弘前市	市街地	20 14.0	18 12.6	6 4.2	5 3.5	51 35.7	1 0.7	3 2.1
	出張所地域	2 8.7	5 21.7	1 4.3	2 8.7	7 30.4	1 4.3	0 0.0
旧岩木町		1 16.7	1 16.7	0 0.0	0 0.0	2 33.3	0 0.0	0 0.0
旧相馬村		0 0.0	2 66.7	0 0.0	0 0.0	1 33.3	0 0.0	0 0.0
性別	男	15 15.6	18 18.8	3 3.1	1 1.0	31 32.3	1 1.0	1 1.0
	女	6 8.5	8 11.3	4 5.6	6 8.5	26 36.6	1 1.4	2 2.8
	無回答	2 25.0	0 0.0	0 0.0	0 0.0	4 50.0	0 0.0	0 0.0
年代別	16～19歳	1 14.3	1 14.3	1 14.3	1 14.3	0 0.0	1 14.3	0 0.0
	20～29歳	11 33.3	4 12.1	0 0.0	3 9.1	6 18.2	0 0.0	1 3.0
	30～39歳	5 14.7	4 11.8	2 5.9	0 0.0	9 26.5	1 2.9	2 5.9
	40～49歳	2 6.7	7 23.3	2 6.7	0 0.0	12 40.0	0 0.0	0 0.0
	50～59歳	2 5.9	6 17.6	2 5.9	2 5.9	16 47.1	0 0.0	0 0.0
	60～69歳	1 4.0	3 12.0	0 0.0	1 4.0	11 44.0	0 0.0	0 0.0
	70歳以上	1 8.3	1 8.3	0 0.0	0 0.0	7 58.3	0 0.0	0 0.0
	無回答	0 0.0	0 0.0	0 0.0	0 0.0	0 0.0	0 0.0	0 0.0
職業別	農林漁業	0 0.0	2 22.2	0 0.0	0 0.0	4 44.4	0 0.0	0 0.0
	自営業・経営者	2 22.2	1 11.1	0 0.0	0 0.0	3 33.3	0 0.0	0 0.0
	勤め人 （会社員・公務員・パート）	9 10.6	14 16.5	5 5.9	2 2.4	27 31.8	1 1.2	3 3.5
	専業主婦（主夫）	0 0.0	1 7.1	0 0.0	0 0.0	10 71.4	0 0.0	0 0.0
	学生	8 29.6	2 7.4	1 3.7	4 14.8	5 18.5	1 3.7	0 0.0
	無職	4 19.0	2 9.5	0 0.0	1 4.8	9 42.9	0 0.0	0 0.0
	その他	0 0.0	4 40.0	1 10.0	0 0.0	3 30.0	0 0.0	0 0.0
	無回答	0 0.0	0 0.0	0 0.0	0 0.0	0 0.0	0 0.0	0 0.0
家族構成	単身世帯	12 24.0	5 10.0	1 2.0	4 8.0	12 24.0	1 2.0	1 2.0
	一世代世帯 （夫婦のみの世帯）	2 6.1	3 9.1	1 3.0	0 0.0	15 45.5	0 0.0	0 0.0
	二世代世帯 （親と子から成る世帯）	8 12.7	9 14.3	3 4.8	2 3.2	24 38.1	1 1.6	2 3.2
	三世代世帯 （親、子、孫から成る世帯）	0 0.0	3 20.0	2 13.3	0 0.0	8 53.3	0 0.0	0 0.0
	その他の世帯	0 0.0	6 46.2	0 0.0	1 7.7	2 15.4	0 0.0	0 0.0
	無回答	1 100.0	0 0.0	0 0.0	0 0.0	0 0.0	0 0.0	0 0.0

8 医療や福祉面が不安だから	9 進学や子育て環境など、子ども の教育上の問題から	10 人間関係や近所づきあい （うまくいかないと不安だから）	11 買い物や娯楽などの場 が少ない、不便だから	12 その他	無 回 答	計
1	4	2	5	20	14	175
0.6	2.3	1.1	2.9	11.4	8.0	100.0
1	2	2	3	19	12	143
0.7	1.4	1.4	2.1	13.3	8.4	100.0
0	1	0	1	1	2	23
0.0	4.3	0.0	4.3	4.3	8.7	100.0
0	1	0	1	0	0	6
0.0	16.7	0.0	16.7	0.0	0.0	100.0
0	0	0	0	0	0	3
0.0	0.0	0.0	0.0	0.0	0.0	100.0
0	2	1	3	11	9	96
0.0	2.1	1.0	3.1	11.5	9.4	100.0
0	2	1	2	8	5	71
0.0	2.8	1.4	2.8	11.3	7.0	100.0
1	0	0	0	1	0	8
12.5	0.0	0.0	0.0	12.5	0.0	100.0
0	0	0	2	0	0	7
0.0	0.0	0.0	28.6	0.0	0.0	100.0
0	1	0	1	3	3	33
0.0	3.0	0.0	3.0	9.1	9.1	100.0
0	2	1	1	5	2	34
0.0	5.9	2.9	2.9	14.7	5.9	100.0
0	1	0	0	4	2	30
0.0	3.3	0.0	0.0	13.3	6.7	100.0
1	0	0	1	3	1	34
2.9	0.0	0.0	2.9	8.8	2.9	100.0
0	0	0	0	4	5	25
0.0	0.0	0.0	0.0	16.0	20.0	100.0
0	0	1	0	1	1	12
0.0	0.0	8.3	0.0	8.3	8.3	100.0
0	0	0	0	0	0	0
0.0	0.0	0.0	0.0	0.0	0.0	0.0
0	1	0	0	1	1	9
0.0	11.1	0.0	0.0	11.1	11.1	100.0
1	0	0	0	0	2	9
11.1	0.0	0.0	0.0	0.0	22.2	100.0
0	3	0	2	12	7	85
0.0	3.5	0.0	2.4	14.1	8.2	100.0
0	0	1	0	2	0	14
0.0	0.0	7.1	0.0	14.3	0.0	100.0
0	0	0	3	2	1	27
0.0	0.0	0.0	11.1	7.4	3.7	100.0
0	0	1	0	3	1	21
0.0	0.0	4.8	0.0	14.3	4.8	100.0
0	0	0	0	0	2	10
0.0	0.0	0.0	0.0	0.0	20.0	100.0
0	0	0	0	0	0	0
0.0	0.0	0.0	0.0	0.0	0.0	0.0
0	0	0	2	7	5	50
0.0	0.0	0.0	4.0	14.0	10.0	100.0
0	1	1	0	5	5	33
0.0	3.0	3.0	0.0	15.2	15.2	100.0
1	1	0	3	6	3	63
1.6	1.6	0.0	4.8	9.5	4.8	100.0
0	2	0	0	0	0	15
0.0	13.3	0.0	0.0	0.0	0.0	100.0
0	0	1	0	2	1	13
0.0	0.0	7.7	0.0	15.4	7.7	100.0
0	0	0	0	0	0	1
0.0	0.0	0.0	0.0	0.0	0.0	100.0

問6 あなたが考える弘前市の将来の都市像について、次の中からあてはまるものを3つまで選び、□の中に1番だと思ふものには「◎」を、2番目以下には「○」を記入してください。		1	2	3	4	5	6	7
		学校教育が充実した	安心して子育て環境が	健康づくりが進められ、医療福祉のまち	高齢者・障がい者をはじめと	文化・芸術活動が盛んな	国内外から多くの人が訪れる	りんご・米など地域ブランドを生かした「農業のまち」を
※◎及び○をつけた数（割合）								
総数（全市）		242 11.1	629 28.9	474 21.7	849 38.9	183 8.4	333 15.3	611 28.0
旧弘前市	市街地	178 12.1	428 29.2	309 21.0	579 39.4	147 10.0	258 17.6	306 20.8
	出張所地域	43 8.9	138 28.7	106 22.0	191 39.7	31 6.4	39 8.1	216 44.9
旧岩木町		16 9.4	39 22.8	45 26.3	61 35.7	5 2.9	27 15.8	62 36.3
旧相馬村		5 8.3	24 40.0	14 23.3	18 30.0	0 0.0	9 15.0	27 45.0
性別	男	119 11.8	272 27.0	229 22.7	356 35.3	102 10.1	167 16.6	318 31.5
	女	107 10.8	317 32.1	217 22.0	407 41.2	70 7.1	142 14.4	240 24.3
	無回答	16 8.6	40 21.6	28 15.1	86 46.5	11 5.9	24 13.0	53 28.6
年代別	16～19歳	2 15.4	3 23.1	2 15.4	0 0.0	2 15.4	5 38.5	4 30.8
	20～29歳	13 12.0	51 47.2	18 16.7	16 14.8	10 9.3	27 25.0	23 21.3
	30～39歳	41 16.5	115 46.4	48 19.4	54 21.8	29 11.7	43 17.3	56 22.6
	40～49歳	51 14.6	110 31.5	71 20.3	104 29.8	37 10.6	69 19.8	67 19.2
	50～59歳	35 8.3	117 27.7	81 19.2	174 41.2	34 8.1	67 15.9	124 29.4
	60～69歳	50 9.5	144 27.3	130 24.7	222 42.1	41 7.8	74 14.0	179 34.0
	70歳以上	49 10.4	84 17.9	121 25.7	266 56.6	28 6.0	46 9.8	148 31.5
	無回答	1 2.3	5 11.6	3 7.0	13 30.2	2 4.7	2 4.7	10 23.3
職業別	農林漁業	22 7.6	78 26.9	69 23.8	132 45.5	15 5.2	27 9.3	186 64.1
	自営業・経営者	18 10.2	48 27.3	39 22.2	45 25.6	20 11.4	34 19.3	59 33.5
	勤め人 (会社員・公務員・パート)	106 12.5	304 35.8	177 20.8	262 30.8	83 9.8	160 18.8	172 20.2
	専業主婦(主夫)	30 17.2	56 32.2	36 20.7	77 44.3	14 8.0	24 13.8	27 15.5
	学生	5 12.2	5 12.2	4 9.8	3 7.3	9 22.0	10 24.4	15 36.6
	無職	47 9.5	109 22.0	121 24.4	275 55.4	36 7.3	58 11.7	109 22.0
	その他	10 10.1	20 20.2	23 23.2	34 34.3	4 4.0	18 18.2	28 28.3
	無回答	4 7.4	9 16.7	5 9.3	21 38.9	2 3.7	2 3.7	15 27.8
家族構成	単身世帯	32 8.7	73 19.8	89 24.2	150 40.8	36 9.8	70 19.0	96 26.1
	一世代世帯 (夫婦のみの世帯)	36 9.6	85 22.7	102 27.2	163 43.5	33 8.8	49 13.1	106 28.3
	二世代世帯 (親と子から成る世帯)	112 12.7	282 31.9	179 20.2	329 37.2	80 9.0	134 15.1	226 25.5
	三世代世帯 (親、子、孫から成る世帯)	44 11.9	136 36.9	69 18.7	140 37.9	26 7.0	55 14.9	136 36.9
	その他の世帯	13 10.7	41 33.9	27 22.3	41 33.9	6 5.0	19 15.7	37 30.6
	無回答	5 8.1	12 19.4	8 12.9	26 41.9	2 3.2	6 9.7	10 16.1

8 新 育 活 成 な な ま ち の 業	9 商 店 街 に に ぎ わ い の 活 気 の あ る ま ち の 業	10 自 然 が 豊 富 な ま ち の 業	11 防 犯 安 全 防 災 安 心 体 制 が 整 ち つ た の 業	12 ご み の リ サ イ ク ル や 再 生 可 能 な ま ち の 業	13 道 路 、 公 園 な ど 都 市 基 盤 が 充 実 し た の 業	14 外 国 人 と の 交 流 が 盛 ん な ま ち の 業	15 そ の 他 の 業	無 回 答 の 業	計
384	514	404	211	157	926	41	25	112	6,095
17.6	23.6	18.5	9.7	7.2	42.5	1.9	1.1	5.1	279.6
275	392	241	144	96	684	27	16	64	4,144
18.7	26.7	16.4	9.8	6.5	46.6	1.8	1.1	4.4	282.3
79	82	105	48	44	157	13	8	27	1,327
16.4	17.0	21.8	10.0	9.1	32.6	2.7	1.7	5.6	275.9
25	32	47	15	12	62	1	1	13	463
14.6	18.7	27.5	8.8	7.0	36.3	0.6	0.6	7.6	270.8
5	8	11	4	5	23	0	0	8	161
8.3	13.3	18.3	6.7	8.3	38.3	0.0	0.0	13.3	268.3
196	231	202	89	71	406	25	15	43	2,841
19.4	22.9	20.0	8.8	7.0	40.3	2.5	1.5	4.3	281.8
166	253	162	105	71	457	13	5	46	2,778
16.8	25.6	16.4	10.6	7.2	46.3	1.3	0.5	4.7	281.5
22	30	40	17	15	63	3	5	23	476
11.9	16.2	21.6	9.2	8.1	34.1	1.6	2.7	12.4	257.3
1	3	5	4	0	2	0	0	1	34
7.7	23.1	38.5	30.8	0.0	15.4	0.0	0.0	7.7	261.5
20	38	13	11	7	38	4	3	6	298
18.5	35.2	12.0	10.2	6.5	35.2	3.7	2.8	5.6	275.9
43	61	42	26	11	121	10	2	8	710
17.3	24.6	16.9	10.5	4.4	48.8	4.0	0.8	3.2	286.3
72	102	55	34	20	166	5	5	15	983
20.6	29.2	15.8	9.7	5.7	47.6	1.4	1.4	4.3	281.7
90	102	69	42	35	177	8	7	19	1,181
21.3	24.2	16.4	10.0	8.3	41.9	1.9	1.7	4.5	279.9
82	112	114	45	46	220	10	4	24	1,497
15.6	21.3	21.6	8.5	8.7	41.7	1.9	0.8	4.6	284.1
70	91	98	44	35	192	4	4	24	1,304
14.9	19.4	20.9	9.4	7.4	40.9	0.9	0.9	5.1	277.4
6	5	8	5	3	10	0	0	15	88
14.0	11.6	18.6	11.6	7.0	23.3	0.0	0.0	34.9	204.7
25	35	69	24	19	83	9	2	12	807
8.6	12.1	23.8	8.3	6.6	28.6	3.1	0.7	4.1	278.3
49	52	33	11	14	65	3	1	6	497
27.8	29.5	18.8	6.3	8.0	36.9	1.7	0.6	3.4	282.4
165	229	129	93	54	404	17	13	36	2,404
19.4	26.9	15.2	10.9	6.4	47.5	2.0	1.5	4.2	282.8
29	49	26	17	13	84	5	1	6	494
16.7	28.2	14.9	9.8	7.5	48.3	2.9	0.6	3.4	283.9
7	15	9	3	2	12	1	2	3	105
17.1	36.6	22.0	7.3	4.9	29.3	2.4	4.9	7.3	256.1
86	107	106	49	36	226	3	5	24	1,397
17.3	21.6	21.4	9.9	7.3	45.6	0.6	1.0	4.8	281.7
15	22	25	7	15	36	3	1	9	270
15.2	22.2	25.3	7.1	15.2	36.4	3.0	1.0	9.1	272.7
8	5	7	7	4	16	0	0	16	121
14.8	9.3	13.0	13.0	7.4	29.6	0.0	0.0	29.6	224.1
55	90	80	48	35	156	5	5	10	1,030
14.9	24.5	21.7	13.0	9.5	42.4	1.4	1.4	2.7	279.9
63	82	71	33	32	164	5	7	20	1,051
16.8	21.9	18.9	8.8	8.5	43.7	1.3	1.9	5.3	280.3
176	218	156	79	59	395	16	8	42	2,491
19.9	24.6	17.6	8.9	6.7	44.6	1.8	0.9	4.7	281.5
65	85	58	38	19	144	13	3	16	1,047
17.6	23.0	15.7	10.3	5.1	39.0	3.5	0.8	4.3	283.7
19	31	27	6	8	53	1	1	5	335
15.7	25.6	22.3	5.0	6.6	43.8	0.8	0.8	4.1	276.9
6	8	12	7	4	14	1	1	19	141
9.7	12.9	19.4	11.3	6.5	22.6	1.6	1.6	30.6	227.4

問6 あなたが考える弘前市の将来の都市像について、次の中からあてはまるものを3つまで選び、□の中に1番だと思ふものには「◎」を、2番目以下には「○」を記入してください。		1	2	3	4	5	6	7
		学校教育が充実した	安心して子育て環境が	健康づくりが進められ、医療福祉のまち	高齢者・障がい者をはじめと	文化・芸術活動が盛んな	国内外から多くの人が訪れる	りんご・米など地域ブランドを生かした「農業のまち」を
※◎をつけた数(割合)								
総数(全市)		56 2.6	220 10.1	140 6.4	340 15.6	45 2.1	105 4.8	237 10.9
旧弘前市	市街地	41 2.8	152 10.4	91 6.2	239 16.3	38 2.6	84 5.7	102 6.9
	出張所地域	12 2.5	46 9.6	24 5.0	70 14.6	7 1.5	11 2.3	99 20.6
旧岩木町		2 1.2	17 9.9	21 12.3	29 17.0	0 0.0	9 5.3	20 11.7
旧相馬村		1 1.7	5 8.3	4 6.7	2 3.3	0 0.0	1 1.7	16 26.7
性別	男	29 2.9	93 9.2	70 6.9	137 13.6	31 3.1	54 5.4	134 13.3
	女	20 2.0	115 11.7	62 6.3	172 17.4	11 1.1	46 4.7	79 8.0
	無回答	7 3.8	12 6.5	8 4.3	31 16.8	3 1.6	5 2.7	24 13.0
年代別	16～19歳	0 0.0	1 7.7	2 15.4	0 0.0	1 7.7	2 15.4	1 7.7
	20～29歳	3 2.8	26 24.1	3 2.8	3 2.8	5 4.6	7 6.5	9 8.3
	30～39歳	7 2.8	62 25.0	11 4.4	18 7.3	10 4.0	16 6.5	20 8.1
	40～49歳	13 3.7	42 12.0	24 6.9	28 8.0	5 1.4	29 8.3	23 6.6
	50～59歳	6 1.4	32 7.6	32 7.6	70 16.6	7 1.7	14 3.3	46 10.9
	60～69歳	11 2.1	32 6.1	33 6.3	91 17.3	11 2.1	25 4.7	81 15.4
	70歳以上	15 3.2	24 5.1	34 7.2	126 26.8	4 0.9	12 2.6	53 11.3
	無回答	1 2.3	1 2.3	1 2.3	4 9.3	2 4.7	0 0.0	4 9.3
職業別	農林漁業	3 1.0	18 6.2	22 7.6	50 17.2	3 1.0	5 1.7	99 34.1
	自営業・経営者	3 1.7	9 5.1	9 5.1	17 9.7	5 2.8	13 7.4	24 13.6
	勤め人 (会社員・公務員・パート)	19 2.2	135 15.9	62 7.3	90 10.6	20 2.4	52 6.1	52 6.1
	専業主婦(主夫)	8 4.6	19 10.9	11 6.3	33 19.0	4 2.3	10 5.7	6 3.4
	学生	3 7.3	0 0.0	2 4.9	2 4.9	4 9.8	4 9.8	6 14.6
	無職	18 3.6	28 5.6	27 5.4	126 25.4	7 1.4	16 3.2	36 7.3
	その他	1 1.0	8 8.1	5 5.1	16 16.2	1 1.0	5 5.1	9 9.1
	無回答	1 1.9	3 5.6	2 3.7	6 11.1	1 1.9	0 0.0	5 9.3
家族構成	単身世帯	11 3.0	25 6.8	23 6.3	65 17.7	9 2.4	24 6.5	44 12.0
	一世代世帯 (夫婦のみの世帯)	10 2.7	28 7.5	24 6.4	76 20.3	7 1.9	18 4.8	34 9.1
	二世代世帯 (親と子から成る世帯)	25 2.8	102 11.5	60 6.8	123 13.9	17 1.9	47 5.3	75 8.5
	三世代世帯 (親、子、孫から成る世帯)	7 1.9	48 13.0	21 5.7	49 13.3	6 1.6	10 2.7	66 17.9
	その他の世帯	2 1.7	16 13.2	10 8.3	11 9.1	5 4.1	6 5.0	15 12.4
	無回答	1 1.6	1 1.6	2 3.2	16 25.8	1 1.6	0 0.0	3 4.8

8 新しい分野の産業創出や企業の育成など一地域産業の活発なまち	9 商店街に活気のあるまち	10 自然が豊かなまち	11 防犯・防災体制が整った	12 ごみのリサイクルや再生可能な環境にやさしいまち	13 道路、公園など都市基盤が整い、特に雪対策が充実した生活に便利で快適なまち	14 外国人との交流が盛んな国際交流のまち	15 その他	無回答	計
136	122	81	43	22	377	4	15	237	2,180
6.2	5.6	3.7	2.0	1.0	17.3	0.2	0.7	10.9	100.0
101	100	43	26	15	281	2	9	144	1,468
6.9	6.8	2.9	1.8	1.0	19.1	0.1	0.6	9.8	100.0
28	11	26	13	5	64	2	5	58	481
5.8	2.3	5.4	2.7	1.0	13.3	0.4	1.0	12.1	100.0
5	9	8	4	2	23	0	1	21	171
2.9	5.3	4.7	2.3	1.2	13.5	0.0	0.6	12.3	100.0
2	2	4	0	0	9	0	0	14	60
3.3	3.3	6.7	0.0	0.0	15.0	0.0	0.0	23.3	100.0
80	58	29	20	16	165	3	11	78	1,008
7.9	5.8	2.9	2.0	1.6	16.4	0.3	1.1	7.7	100.0
50	57	41	21	5	192	0	2	114	987
5.1	5.8	4.2	2.1	0.5	19.5	0.0	0.2	11.6	100.0
6	7	11	2	1	20	1	2	45	185
3.2	3.8	5.9	1.1	0.5	10.8	0.5	1.1	24.3	100.0
0	0	1	2	0	2	0	0	1	13
0.0	0.0	7.7	15.4	0.0	15.4	0.0	0.0	7.7	100.0
5	11	3	2	1	16	1	2	11	108
4.6	10.2	2.8	1.9	0.9	14.8	0.9	1.9	10.2	100.0
14	16	9	3	1	42	2	0	17	248
5.6	6.5	3.6	1.2	0.4	16.9	0.8	0.0	6.9	100.0
27	28	6	11	4	73	0	4	32	349
7.7	8.0	1.7	3.2	1.1	20.9	0.0	1.1	9.2	100.0
38	22	10	5	8	86	1	5	40	422
9.0	5.2	2.4	1.2	1.9	20.4	0.2	1.2	9.5	100.0
35	20	25	11	5	85	0	2	60	527
6.6	3.8	4.7	2.1	0.9	16.1	0.0	0.4	11.4	100.0
15	23	22	8	3	72	0	2	57	470
3.2	4.9	4.7	1.7	0.6	15.3	0.0	0.4	12.1	100.0
2	2	5	1	0	1	0	0	19	43
4.7	4.7	11.6	2.3	0.0	2.3	0.0	0.0	44.2	100.0
9	6	10	6	1	27	0	1	30	290
3.1	2.1	3.4	2.1	0.3	9.3	0.0	0.3	10.3	100.0
15	14	10	2	2	31	0	1	21	176
8.5	8.0	5.7	1.1	1.1	17.6	0.0	0.6	11.9	100.0
70	56	20	18	9	166	3	8	70	850
8.2	6.6	2.4	2.1	1.1	19.5	0.4	0.9	8.2	100.0
6	8	5	4	2	42	0	1	15	174
3.4	4.6	2.9	2.3	1.1	24.1	0.0	0.6	8.6	100.0
0	4	2	2	1	6	0	2	3	41
0.0	9.8	4.9	4.9	2.4	14.6	0.0	4.9	7.3	100.0
27	22	24	9	5	91	0	2	58	496
5.4	4.4	4.8	1.8	1.0	18.3	0.0	0.4	11.7	100.0
5	10	7	1	2	10	1	0	18	99
5.1	10.1	7.1	1.0	2.0	10.1	1.0	0.0	18.2	100.0
4	2	3	1	0	4	0	0	22	54
7.4	3.7	5.6	1.9	0.0	7.4	0.0	0.0	40.7	100.0
18	21	16	11	4	53	2	4	38	368
4.9	5.7	4.3	3.0	1.1	14.4	0.5	1.1	10.3	100.0
27	15	18	3	4	67	0	4	40	375
7.2	4.0	4.8	0.8	1.1	17.9	0.0	1.1	10.7	100.0
63	50	27	16	12	174	0	3	91	885
7.1	5.6	3.1	1.8	1.4	19.7	0.0	0.3	10.3	100.0
24	24	10	12	2	58	0	3	29	369
6.5	6.5	2.7	3.3	0.5	15.7	0.0	0.8	7.9	100.0
2	10	5	0	0	22	1	1	15	121
1.7	8.3	4.1	0.0	0.0	18.2	0.8	0.8	12.4	100.0
2	2	5	1	0	3	1	0	24	62
3.2	3.2	8.1	1.6	0.0	4.8	1.6	0.0	38.7	100.0

問7 弘前市では、市民と行政が役割や機能を分担し、協働によるまちづくりを目指し取り組んでいます。 あなたはまちづくりに関心がありますか。次の中からあてはまるものを1つ選び、□の中に「○」を記入してください。		1	2	3	4	5	無 回 答	計
		関 心 が あ る	少 し 関 心 が あ る	ど ち ら と も い え な い	あ ま り 関 心 が な い	関 心 が な い		
総 数 (全 市)		383	671	591	373	83	79	2,180
		17.6	30.8	27.1	17.1	3.8	3.6	100.0
旧弘前市	市 街 地	275	458	397	248	55	35	1,468
	出 張 所 地 域	18.7	31.2	27.0	16.9	3.7	2.4	100.0
旧 岩 木 町		79	140	139	75	21	27	481
		16.4	29.1	28.9	15.6	4.4	5.6	100.0
旧 相 馬 村		26	52	47	34	3	9	171
		15.2	30.4	27.5	19.9	1.8	5.3	100.0
性 別		3	21	8	16	4	8	60
		5.0	35.0	13.3	26.7	6.7	13.3	100.0
性 別	男	220	326	229	166	40	27	1,008
	女	21.8	32.3	22.7	16.5	4.0	2.7	100.0
	無 回 答	126	298	319	181	38	25	987
		12.8	30.2	32.3	18.3	3.9	2.5	100.0
年 代 別		37	47	43	26	5	27	185
		20.0	25.4	23.2	14.1	2.7	14.6	100.0
年 代 別	16 ～ 19歳	3	1	5	4	0	0	13
		23.1	7.7	38.5	30.8	0.0	0.0	100.0
	20 ～ 29歳	12	26	35	24	11	0	108
		11.1	24.1	32.4	22.2	10.2	0.0	100.0
	30 ～ 39歳	29	76	85	41	14	3	248
		11.7	30.6	34.3	16.5	5.6	1.2	100.0
	40 ～ 49歳	44	105	114	69	11	6	349
		12.6	30.1	32.7	19.8	3.2	1.7	100.0
年 代 別	50 ～ 59歳	69	151	98	81	16	7	422
		16.4	35.8	23.2	19.2	3.8	1.7	100.0
	60 ～ 69歳	108	173	129	89	13	15	527
		20.5	32.8	24.5	16.9	2.5	2.8	100.0
	70 歳 以 上	110	131	117	59	18	35	470
		23.4	27.9	24.9	12.6	3.8	7.4	100.0
	無 回 答	8	8	8	6	0	13	43
		18.6	18.6	18.6	14.0	0.0	30.2	100.0
職 業 別	農 林 漁 業	51	86	72	60	12	9	290
		17.6	29.7	24.8	20.7	4.1	3.1	100.0
	自 営 業 ・ 経 営 者	50	61	38	17	6	4	176
		28.4	34.7	21.6	9.7	3.4	2.3	100.0
	勤 め 人 (会社員・公務員・パート)	107	286	243	167	38	9	850
		12.6	33.6	28.6	19.6	4.5	1.1	100.0
	専 業 主 婦 (主 夫)	26	52	51	38	4	3	174
		14.9	29.9	29.3	21.8	2.3	1.7	100.0
職 業 別	学 生	8	8	15	9	1	0	41
		19.5	19.5	36.6	22.0	2.4	0.0	100.0
	無 職	108	140	135	64	18	31	496
		21.8	28.2	27.2	12.9	3.6	6.3	100.0
	そ の 他	22	30	27	12	3	5	99
		22.2	30.3	27.3	12.1	3.0	5.1	100.0
	無 回 答	11	8	10	6	1	18	54
		20.4	14.8	18.5	11.1	1.9	33.3	100.0
家 族 構 成	単 身 世 帯	66	102	107	64	16	13	368
		17.9	27.7	29.1	17.4	4.3	3.5	100.0
	一 世 代 世 帯 (夫婦のみの世帯)	81	131	70	62	16	15	375
		21.6	34.9	18.7	16.5	4.3	4.0	100.0
	二 世 代 世 帯 (親と子から成る世帯)	154	275	243	160	34	19	885
		17.4	31.1	27.5	18.1	3.8	2.1	100.0
	三 世 代 世 帯 (親、子、孫から成る世帯)	51	119	113	64	9	13	369
	13.8	32.2	30.6	17.3	2.4	3.5	100.0	
家 族 構 成	そ の 他 の 世 帯	23	29	46	16	5	2	121
		19.0	24.0	38.0	13.2	4.1	1.7	100.0
	無 回 答	8	15	12	7	3	17	62
		12.9	24.2	19.4	11.3	4.8	27.4	100.0

問7-1 前問(問7)で『4』または『5』とお答えになった方におたずねします。まちづくりに関心が持てない理由を、次の中からあてはまるものを1つ選び、□の中に「○」を記入してください。		1	2	3	4	5	無	計
		仕事などで時間的に	市などからの情報が少なく、	きっかけがない	まちづくりは行政の責任で進められるべき	その他	回答	
総数(全市)		177	107	87	45	32	8	456
		38.8	23.5	19.1	9.9	7.0	1.8	100.0
旧弘前市	市街地	119	67	60	34	19	4	303
	出張所地域	39	25	16	8	5	3	96
		40.6	26.0	16.7	8.3	5.2	3.1	100.0
旧岩木町		11	12	9	2	3	0	37
		29.7	32.4	24.3	5.4	8.1	0.0	100.0
旧相馬村		8	3	2	1	5	1	20
		40.0	15.0	10.0	5.0	25.0	5.0	100.0
性別	男	98	40	36	17	11	4	206
	女	71	60	44	23	18	3	219
	無回答	8	7	7	5	3	0	30
		26.7	23.3	23.3	16.7	10.0	0.0	100.0
年代別	16～19歳	2	1	1	0	0	0	4
	20～29歳	17	10	4	0	3	1	35
	30～39歳	29	13	7	4	2	0	55
	40～49歳	48	10	12	4	4	2	80
	50～59歳	49	21	14	6	5	2	97
	60～69歳	26	28	26	12	7	3	102
	70歳以上	4	21	23	18	11	0	77
	無回答	2	3	0	1	0	0	6
		33.3	50.0	0.0	16.7	0.0	0.0	100.0
職業別	農林漁業	30	18	11	7	4	2	72
	自営業・経営者	7	7	5	3	0	1	23
	勤め人 (会社員・公務員・パート)	126	32	22	11	12	2	205
	専業主婦(主夫)	1	13	19	6	2	1	42
	学生	4	4	1	0	1	0	10
	無職	1	27	26	16	11	1	82
	その他	6	5	2	1	1	0	15
	無回答	2	1	1	1	1	0	6
		33.3	16.7	16.7	16.7	16.7	0.0	100.0
家族構成	単身世帯	33	19	14	9	5	0	80
	一世代世帯 (夫婦のみの世帯)	23	20	18	9	8	0	78
	二世代世帯 (親と子から成る世帯)	79	43	38	16	12	6	194
	三世代世帯 (親、子、孫から成る世帯)	33	15	13	7	5	0	73
	その他の世帯	9	6	2	3	1	0	21
	無回答	0	4	2	1	1	0	8
		0.0	50.0	25.0	12.5	12.5	0.0	100.0

問8 弘前市が市民との協働によるまちづくりを進めるうえで、どのようなことが重要だとお考えですか。次の中からあてはまるものを3つまで選び、□の中に1番だと思ふものには「◎」を、2番目以下には「○」を記入してください。		1	2	3	4	5	6	7
		まちづくりへの機会を増やすす言	まちづくりの際に、市民が計画や参加を	まちづくりに関する情報を報	市民協働によるまちづくりの事業をPRするためのイベントの実施する	市民や各種団体などの活動の主体的なまちづくり活動の支援的	市民が打ち合わせや整備業務の充実実	日頃から市民と市職員が接する機会を増やし、お互いの理解を深める
※◎及び○をつけた数（割合）								
総数（全市）		667 30.6	1,020 46.8	887 40.7	759 34.8	536 24.6	372 17.1	738 33.9
旧弘前市	市街地	481 32.8	689 46.9	645 43.9	529 36.0	368 25.1	230 15.7	490 33.4
	出張所地域	133 27.7	207 43.0	182 37.8	148 30.8	112 23.3	101 21.0	164 34.1
旧岩木町		41 24.0	93 54.4	44 25.7	61 35.7	40 23.4	33 19.3	68 39.8
旧相馬村		12 20.0	31 51.7	16 26.7	21 35.0	16 26.7	8 13.3	16 26.7
性別	男	315 31.3	510 50.6	405 40.2	332 32.9	274 27.2	186 18.5	351 34.8
	女	292 29.6	434 44.0	422 42.8	376 38.1	226 22.9	160 16.2	326 33.0
	無回答	60 32.4	76 41.1	60 32.4	51 27.6	36 19.5	26 14.1	61 33.0
年代別	16～19歳	7 53.8	7 53.8	7 53.8	5 38.5	0 0.0	1 7.7	3 23.1
	20～29歳	30 27.8	53 49.1	45 41.7	43 39.8	28 25.9	15 13.9	29 26.9
	30～39歳	86 34.7	121 48.8	104 41.9	106 42.7	55 22.2	37 14.9	77 31.0
	40～49歳	98 28.1	160 45.8	158 45.3	128 36.7	87 24.9	57 16.3	95 27.2
	50～59歳	125 29.6	196 46.4	180 42.7	128 30.3	121 28.7	77 18.2	145 34.4
	60～69歳	163 30.9	256 48.6	215 40.8	192 36.4	136 25.8	94 17.8	190 36.1
	70歳以上	146 31.1	213 45.3	171 36.4	148 31.5	104 22.1	87 18.5	183 38.9
	無回答	12 27.9	14 32.6	7 16.3	9 20.9	5 11.6	4 9.3	16 37.2
職業別	農林漁業	88 30.3	125 43.1	89 30.7	88 30.3	71 24.5	60 20.7	107 36.9
	自営業・経営者	58 33.0	88 50.0	73 41.5	55 31.3	53 30.1	34 19.3	63 35.8
	勤め人 (会社員・公務員・パート)	265 31.2	404 47.5	386 45.4	314 36.9	204 24.0	128 15.1	261 30.7
	専業主婦(主夫)	55 31.6	86 49.4	67 38.5	74 42.5	45 25.9	26 14.9	53 30.5
	学生	15 36.6	27 65.9	21 51.2	17 41.5	7 17.1	8 19.5	7 17.1
	無職	153 30.8	224 45.2	204 41.1	163 32.9	130 26.2	85 17.1	191 38.5
	その他	23 23.2	40 40.4	37 37.4	37 37.4	19 19.2	21 21.2	39 39.4
	無回答	10 18.5	26 48.1	10 18.5	11 20.4	7 13.0	10 18.5	17 31.5
家族構成	単身世帯	112 30.4	161 43.8	157 42.7	124 33.7	83 22.6	66 17.9	110 29.9
	一世代世帯 (夫婦のみの世帯)	124 33.1	178 47.5	150 40.0	127 33.9	107 28.5	66 17.6	126 33.6
	二世代世帯 (親と子から成る世帯)	267 30.2	432 48.8	361 40.8	323 36.5	238 26.9	137 15.5	294 33.2
	三世代世帯 (親、子、孫から成る世帯)	113 30.6	167 45.3	153 41.5	138 37.4	81 22.0	69 18.7	133 36.0
	その他の世帯	40 33.1	56 46.3	52 43.0	36 29.8	17 14.0	25 20.7	54 44.6
	無回答	11 17.7	26 41.9	14 22.6	11 17.7	10 16.1	9 14.5	21 33.9

8 そ の 他	無 回 答	計
62	331	5,372
2.8	15.2	246.4
44	198	3,674
3.0	13.5	250.3
14	82	1,143
2.9	17.0	237.6
2	35	417
1.2	20.5	243.9
2	16	138
3.3	26.7	230.0
28	137	2,538
2.8	13.6	251.8
29	153	2,418
2.9	15.5	245.0
5	41	416
2.7	22.2	224.9
1	1	32
7.7	7.7	246.2
4	14	261
3.7	13.0	241.7
9	31	626
3.6	12.5	252.4
12	57	852
3.4	16.3	244.1
7	67	1,046
1.7	15.9	247.9
15	69	1,330
2.8	13.1	252.4
14	75	1,141
3.0	16.0	242.8
0	17	84
0.0	39.5	195.3
12	51	691
4.1	17.6	238.3
5	20	449
2.8	11.4	255.1
24	127	2,113
2.8	14.9	248.6
2	23	431
1.1	13.2	247.7
1	2	105
2.4	4.9	256.1
12	73	1,235
2.4	14.7	249.0
5	15	236
5.1	15.2	238.4
1	20	112
1.9	37.0	207.4
7	62	882
1.9	16.8	239.7
14	47	939
3.7	12.5	250.4
29	134	2,215
3.3	15.1	250.3
8	54	916
2.2	14.6	248.2
3	14	297
2.5	11.6	245.5
1	20	123
1.6	32.3	198.4

問8 弘前市が市民との協働によるまちづくりを進めるうえで、どのようなことが重要だとお考えですか。次の中からあてはまるものを3つまで選び、□の中に1番だと思ふものには「◎」を、2番目以下には「○」を記入してください。		1	2	3	4	5	6	7
		まちづくりへの機会を増やすす言	まちづくりの際に、市民が参加する計画や追加を	まちづくりに関することに関する情報	市民協働によるまちづくりの事業をPRするためのイベントの実施	市民や各種団体などの主体的なまちづくり活動の支援	市民が打ち合わせや整備業務の充実を実行する	日頃から市民と市職員が接する機会を増やし、お互いの理解を深める
※◎をつけた数（割合）								
総数（全市）		195	359	345	322	129	71	273
旧弘前市	市街地	130	260	247	223	89	45	177
	出張所地域	48	66	74	56	29	20	66
旧岩木町		14	24	16	32	10	6	25
旧相馬村		3	9	8	11	1	0	5
性別	男	91	184	157	134	71	34	133
	女	83	146	166	171	49	28	117
	無回答	21	29	22	17	9	9	23
年代別	16～19歳	3	2	2	2	0	1	2
	20～29歳	12	18	19	22	6	2	7
	30～39歳	23	49	39	39	16	5	32
	40～49歳	15	53	66	64	25	9	30
	50～59歳	40	71	72	54	27	18	54
	60～69歳	50	88	78	74	25	20	82
	70歳以上	49	74	66	65	28	14	60
	無回答	3	4	3	2	2	2	6
職業別	農林漁業	33	34	32	36	16	12	48
	自営業・経営者	22	30	26	23	15	6	19
	勤め人 (会社員・公務員・パート)	60	149	158	133	50	28	96
	専業主婦(主夫)	15	29	31	32	11	4	17
	学生	7	10	5	10	1	2	3
	無職	50	81	73	70	26	14	73
	その他	6	16	18	15	7	2	11
	無回答	2	10	2	3	3	3	6
家族構成	単身世帯	34	58	58	50	19	15	42
	一世代世帯 (夫婦のみの世帯)	41	68	47	49	30	18	45
	二世代世帯 (親と子から成る世帯)	71	159	144	140	53	21	106
	三世代世帯 (親、子、孫から成る世帯)	32	54	62	60	19	15	48
	その他の世帯	12	12	26	18	5	0	25
	無回答	5	8	8	5	3	2	7
		8.1	12.9	12.9	8.1	4.8	3.2	11.3

8 そ の 他	無 回 答	計
39	447	2,180
1.8	20.5	100.0
29	268	1,468
2.0	18.3	100.0
8	114	481
1.7	23.7	100.0
0	44	171
0.0	25.7	100.0
2	21	60
3.3	35.0	100.0
20	184	1,008
2.0	18.3	100.0
16	211	987
1.6	21.4	100.0
3	52	185
1.6	28.1	100.0
0	1	13
0.0	7.7	100.0
4	18	108
3.7	16.7	100.0
3	42	248
1.2	16.9	100.0
10	77	349
2.9	22.1	100.0
3	83	422
0.7	19.7	100.0
10	100	527
1.9	19.0	100.0
9	105	470
1.9	22.3	100.0
0	21	43
0.0	48.8	100.0
7	72	290
2.4	24.8	100.0
3	32	176
1.7	18.2	100.0
13	163	850
1.5	19.2	100.0
2	33	174
1.1	19.0	100.0
0	3	41
0.0	7.3	100.0
8	101	496
1.6	20.4	100.0
5	19	99
5.1	19.2	100.0
1	24	54
1.9	44.4	100.0
5	87	368
1.4	23.6	100.0
9	68	375
2.4	18.1	100.0
16	175	885
1.8	19.8	100.0
7	72	369
1.9	19.5	100.0
1	22	121
0.8	18.2	100.0
1	23	62
1.6	37.1	100.0

問9 このような中で、弘前市はどのような方向に進むべきだと思いますか。あなたのお考えに近いものを1つ選び、□の中に「○」を記入してください。		1	2	3	4	無	計
		人口を増加させようとする組むに	現状程度の人口を維持する	人口減少は増加時代の流れであり、重視しな	その他	回答	
総数（全市）		888	801	331	80	80	2,180
		40.7	36.7	15.2	3.7	3.7	100.0
旧弘前市	市街地	587	558	234	56	33	1,468
	出張所地域	40.0	38.0	15.9	3.8	2.2	100.0
旧岩木町		207	152	73	17	32	481
		43.0	31.6	15.2	3.5	6.7	100.0
旧相馬村		66	76	16	6	7	171
		38.6	44.4	9.4	3.5	4.1	100.0
無回答		28	15	8	1	8	60
		46.7	25.0	13.3	1.7	13.3	100.0
性別	男	406	375	159	38	30	1,008
	女	40.3	37.2	15.8	3.8	3.0	100.0
	無回答	410	372	145	36	24	987
		41.5	37.7	14.7	3.6	2.4	100.0
無回答		72	54	27	6	26	185
		38.9	29.2	14.6	3.2	14.1	100.0
年代別	16～19歳	3	7	2	1	0	13
	20～29歳	23.1	53.8	15.4	7.7	0.0	100.0
	30～39歳	39	39	24	5	1	108
	40～49歳	36.1	36.1	22.2	4.6	0.9	100.0
	50～59歳	102	89	38	16	3	248
	60～69歳	41.1	35.9	15.3	6.5	1.2	100.0
	70歳以上	126	143	64	11	5	349
	無回答	36.1	41.0	18.3	3.2	1.4	100.0
無回答		175	151	75	13	8	422
		41.5	35.8	17.8	3.1	1.9	100.0
無回答		234	186	77	17	13	527
		44.4	35.3	14.6	3.2	2.5	100.0
無回答		193	178	48	17	34	470
		41.1	37.9	10.2	3.6	7.2	100.0
無回答		16	8	3	0	16	43
		37.2	18.6	7.0	0.0	37.2	100.0
職業別	農林漁業	130	88	47	13	12	290
	自営業・経営者	44.8	30.3	16.2	4.5	4.1	100.0
	勤め人 (会社員・公務員・パート)	84	64	18	7	3	176
	専業主婦(主夫)	47.7	36.4	10.2	4.0	1.7	100.0
	学生	326	341	147	27	9	850
	無職	38.4	40.1	17.3	3.2	1.1	100.0
	その他	75	62	30	7	0	174
	無回答	43.1	35.6	17.2	4.0	0.0	100.0
無回答		9	17	12	3	0	41
		22.0	41.5	29.3	7.3	0.0	100.0
無回答		209	179	61	18	29	496
		42.1	36.1	12.3	3.6	5.8	100.0
無回答		35	40	13	3	8	99
		35.4	40.4	13.1	3.0	8.1	100.0
無回答		20	10	3	2	19	54
		37.0	18.5	5.6	3.7	35.2	100.0
家族構成	単身世帯	153	132	60	11	12	368
	一世代世帯 (夫婦のみの世帯)	41.6	35.9	16.3	3.0	3.3	100.0
	二世代世帯 (親と子から成る世帯)	157	127	61	15	15	375
	三世代世帯 (親、子、孫から成る世帯)	41.9	33.9	16.3	4.0	4.0	100.0
	その他の世帯	360	341	132	30	22	885
	無回答	40.7	38.5	14.9	3.4	2.5	100.0
無回答		139	148	53	17	12	369
		37.7	40.1	14.4	4.6	3.3	100.0
無回答		52	41	22	4	2	121
		43.0	33.9	18.2	3.3	1.7	100.0
無回答		27	12	3	3	17	62
		43.5	19.4	4.8	4.8	27.4	100.0

問10 限られた財源のなかで様々な行政課題に対応していくために、今後どのような市政運営が必要であると思いますか。次の中からあてはまるものを1つ選び、□の中に「○」を記入してください。		1	2	3	4	無	計
		積極的 な行政 施策を 進める ための 相応の 負担も やむを 得ない	負担は 現状の 程度に 、それ を更に 進める べき	もっと 負担の 軽減を 図り、 行政 投資を 抑えて も、緊 縮した 行政 施策を 進める	その他	無 回 答	
総数（全市）		243	1,280	465	94	98	2,180
		11.1	58.7	21.3	4.3	4.5	100.0
旧弘前市	市街地	172	882	301	70	43	1,468
	出張所地域	51	262	112	17	39	481
		10.6	54.5	23.3	3.5	8.1	100.0
旧岩木町		18	106	35	4	8	171
		10.5	62.0	20.5	2.3	4.7	100.0
旧相馬村		2	30	17	3	8	60
		3.3	50.0	28.3	5.0	13.3	100.0
性別	男	138	566	226	46	32	1,008
	女	87	619	204	39	38	987
	無回答	18	95	35	9	28	185
		9.7	51.4	18.9	4.9	15.1	100.0
年代別	16～19歳	2	10	1	0	0	13
		15.4	76.9	7.7	0.0	0.0	100.0
	20～29歳	16	72	12	5	3	108
		14.8	66.7	11.1	4.6	2.8	100.0
	30～39歳	30	157	45	12	4	248
		12.1	63.3	18.1	4.8	1.6	100.0
	40～49歳	34	202	80	24	9	349
		9.7	57.9	22.9	6.9	2.6	100.0
年代別	50～59歳	44	232	116	19	11	422
		10.4	55.0	27.5	4.5	2.6	100.0
	60～69歳	60	318	110	21	18	527
		11.4	60.3	20.9	4.0	3.4	100.0
年代別	70歳以上	55	273	93	12	37	470
		11.7	58.1	19.8	2.6	7.9	100.0
無回答		2	16	8	1	16	43
		4.7	37.2	18.6	2.3	37.2	100.0
職業別	農林漁業	33	167	69	9	12	290
		11.4	57.6	23.8	3.1	4.1	100.0
	自営業・経営者	23	101	42	3	7	176
		13.1	57.4	23.9	1.7	4.0	100.0
	勤め人 (会社員・公務員・パート)	91	508	183	53	15	850
		10.7	59.8	21.5	6.2	1.8	100.0
	専業主婦（主夫）	16	124	24	7	3	174
		9.2	71.3	13.8	4.0	1.7	100.0
職業別	学生	9	31	1	0	0	41
		22.0	75.6	2.4	0.0	0.0	100.0
	無職	55	282	112	16	31	496
		11.1	56.9	22.6	3.2	6.3	100.0
職業別	その他	12	48	27	3	9	99
		12.1	48.5	27.3	3.0	9.1	100.0
無回答		4	19	7	3	21	54
		7.4	35.2	13.0	5.6	38.9	100.0
家族構成	単身世帯	43	225	77	8	15	368
		11.7	61.1	20.9	2.2	4.1	100.0
	一世代世帯 (夫婦のみの世帯)	45	211	79	23	17	375
		12.0	56.3	21.1	6.1	4.5	100.0
	二世代世帯 (親と子から成る世帯)	97	526	194	38	30	885
		11.0	59.4	21.9	4.3	3.4	100.0
家族構成	三世代世帯 (親、子、孫から成る世帯)	44	216	78	19	12	369
		11.9	58.5	21.1	5.1	3.3	100.0
家族構成	その他の世帯	11	76	27	3	4	121
		9.1	62.8	22.3	2.5	3.3	100.0
無回答		3	26	10	3	20	62
		4.8	41.9	16.1	4.8	32.3	100.0

問11 あなたは、次に掲げる項目について、現状をどのように感じ（満足度）、また、
 がって、現在の満足度、今後の重要度のそれぞれについてあてはまる番号に「○」を

1 子育て、教育、健康、福祉 (1) 子どもたちが基礎・基本の学力を 持ち、自分で考え、判断する力が身 に付いている		現在の満足度						計
		1 し満 て い る足	2 しや てや い満 る足	3 ふいど えち つなら いと う、も	4 でや や あ不 る満	5 で不 あ る満	無 回 答	
総数（全市）		37 1.7	231 10.6	1,212 55.6	407 18.7	77 3.5	216 9.9	2,180 100.0
旧弘前市	市街地	22 1.5	151 10.3	841 57.3	286 19.5	58 4.0	110 7.5	1,468 100.0
	出張所地域	12 2.5	62 12.9	243 50.5	83 17.3	11 2.3	70 14.6	481 100.0
旧岩木町		3 1.8	13 7.6	94 55.0	30 17.5	8 4.7	23 13.5	171 100.0
旧相馬村		0 0.0	5 8.3	34 56.7	8 13.3	0 0.0	13 21.7	60 100.0
性別	男	21 2.1	98 9.7	570 56.5	202 20.0	37 3.7	80 7.9	1,008 100.0
	女	11 1.1	119 12.1	561 56.8	181 18.3	33 3.3	82 8.3	987 100.0
	無回答	5 2.7	14 7.6	81 43.8	24 13.0	7 3.8	54 29.2	185 100.0
年代別	16～19歳	0 0.0	1 7.7	7 53.8	2 15.4	2 15.4	1 7.7	13 100.0
	20～29歳	1 0.9	11 10.2	64 59.3	24 22.2	5 4.6	3 2.8	108 100.0
	30～39歳	7 2.8	28 11.3	146 58.9	50 20.2	9 3.6	8 3.2	248 100.0
	40～49歳	7 2.0	48 13.8	170 48.7	86 24.6	18 5.2	20 5.7	349 100.0
	50～59歳	5 1.2	36 8.5	237 56.2	99 23.5	17 4.0	28 6.6	422 100.0
	60～69歳	7 1.3	50 9.5	320 60.7	91 17.3	14 2.7	45 8.5	527 100.0
	70歳以上	10 2.1	52 11.1	258 54.9	51 10.9	11 2.3	88 18.7	470 100.0
	無回答	0 0.0	5 11.6	10 23.3	4 9.3	1 2.3	23 53.5	43 100.0
職業別	農林漁業	6 2.1	35 12.1	175 60.3	31 10.7	4 1.4	39 13.4	290 100.0
	自営業・経営者	4 2.3	25 14.2	90 51.1	36 20.5	7 4.0	14 8.0	176 100.0
	勤め人 (会社員・公務員・パート)	11 1.3	84 9.9	470 55.3	205 24.1	41 4.8	39 4.6	850 100.0
	専業主婦（主夫）	3 1.7	24 13.8	100 57.5	31 17.8	4 2.3	12 6.9	174 100.0
	学生	0 0.0	5 12.2	26 63.4	7 17.1	2 4.9	1 2.4	41 100.0
	無職	11 2.2	44 8.9	284 57.3	76 15.3	15 3.0	66 13.3	496 100.0
	その他	1 1.0	10 10.1	51 51.5	16 16.2	2 2.0	19 19.2	99 100.0
	無回答	1 1.9	4 7.4	16 29.6	5 9.3	2 3.7	26 48.1	54 100.0
家族構成	単身世帯	5 1.4	27 7.3	216 58.7	70 19.0	13 3.5	37 10.1	368 100.0
	一世代世帯 (夫婦のみの世帯)	7 1.9	34 9.1	215 57.3	56 14.9	14 3.7	49 13.1	375 100.0
	二世帯世帯 (親と子から成る世帯)	17 1.9	101 11.4	496 56.0	179 20.2	31 3.5	61 6.9	885 100.0
	三世帯世帯 (親、子、孫から成る世帯)	4 1.1	58 15.7	193 52.3	78 21.1	13 3.5	23 6.2	369 100.0
	その他の世帯	4 3.3	9 7.4	74 61.2	15 12.4	4 3.3	15 12.4	121 100.0
	無回答	0 0.0	2 3.2	18 29.0	9 14.5	2 3.2	31 50.0	62 100.0

今後取り組むことがどのくらい重要である（重要度）とお考えですか。記入例にした1つずつ記入してください。

			今 後 の 重 要 度									
で満 あ る足 (1+2)	ふ っ う (3)	で不 あ る満 (4+5)	1 要と でて あも る重	2 で重 あ る要	3 ふいど えち つなら いと う、も	4 要あ でま なり い重	5 で重 な い要	無 回 答	計	で重 あ る要 (1+2)	ふ っ う (3)	で重 な い要 (4+5)
268	1,212	484	749	880	260	10	3	278	2,180	1,629	260	13
12.3	55.6	22.2	34.4	40.4	11.9	0.5	0.1	12.8	100.0	74.7	11.9	0.6
173	841	344	543	601	162	7	1	154	1,468	1,144	162	8
11.8	57.3	23.4	37.0	40.9	11.0	0.5	0.1	10.5	100.0	77.9	11.0	0.5
74	243	94	143	181	73	2	2	80	481	324	73	4
15.4	50.5	19.5	29.7	37.6	15.2	0.4	0.4	16.6	100.0	67.4	15.2	0.8
16	94	38	55	68	18	1	0	29	171	123	18	1
9.4	55.0	22.2	32.2	39.8	10.5	0.6	0.0	17.0	100.0	71.9	10.5	0.6
5	34	8	8	30	7	0	0	15	60	38	7	0
8.3	56.7	13.3	13.3	50.0	11.7	0.0	0.0	25.0	100.0	63.3	11.7	0.0
119	570	239	338	423	141	6	2	98	1,008	761	141	8
11.8	56.5	23.7	33.5	42.0	14.0	0.6	0.2	9.7	100.0	75.5	14.0	0.8
130	561	214	368	401	103	2	0	113	987	769	103	2
13.2	56.8	21.7	37.3	40.6	10.4	0.2	0.0	11.4	100.0	77.9	10.4	0.2
19	81	31	43	56	16	2	1	67	185	99	16	3
10.3	43.8	16.8	23.2	30.3	8.6	1.1	0.5	36.2	100.0	53.5	8.6	1.6
1	7	4	6	4	2	0	0	1	13	10	2	0
7.7	53.8	30.8	46.2	30.8	15.4	0.0	0.0	7.7	100.0	76.9	15.4	0.0
12	64	29	43	43	16	1	0	5	108	86	16	1
11.1	59.3	26.9	39.8	39.8	14.8	0.9	0.0	4.6	100.0	79.6	14.8	0.9
35	146	59	104	102	31	0	0	11	248	206	31	0
14.1	58.9	23.8	41.9	41.1	12.5	0.0	0.0	4.4	100.0	83.1	12.5	0.0
55	170	104	137	154	33	1	0	24	349	291	33	1
15.8	48.7	29.8	39.3	44.1	9.5	0.3	0.0	6.9	100.0	83.4	9.5	0.3
41	237	116	133	191	51	2	2	43	422	324	51	4
9.7	56.2	27.5	31.5	45.3	12.1	0.5	0.5	10.2	100.0	76.8	12.1	0.9
57	320	105	180	209	74	2	1	61	527	389	74	3
10.8	60.7	19.9	34.2	39.7	14.0	0.4	0.2	11.6	100.0	73.8	14.0	0.6
62	258	62	138	169	51	4	0	108	470	307	51	4
13.2	54.9	13.2	29.4	36.0	10.9	0.9	0.0	23.0	100.0	65.3	10.9	0.9
5	10	5	8	8	2	0	0	25	43	16	2	0
11.6	23.3	11.6	18.6	18.6	4.7	0.0	0.0	58.1	100.0	37.2	4.7	0.0
41	175	35	77	120	48	2	1	42	290	197	48	3
14.1	60.3	12.1	26.6	41.4	16.6	0.7	0.3	14.5	100.0	67.9	16.6	1.0
29	90	43	64	72	19	1	0	20	176	136	19	1
16.5	51.1	24.4	36.4	40.9	10.8	0.6	0.0	11.4	100.0	77.3	10.8	0.6
95	470	246	313	368	105	3	2	59	850	681	105	5
11.2	55.3	28.9	36.8	43.3	12.4	0.4	0.2	6.9	100.0	80.1	12.4	0.6
27	100	35	72	71	14	0	0	17	174	143	14	0
15.5	57.5	20.1	41.4	40.8	8.0	0.0	0.0	9.8	100.0	82.2	8.0	0.0
5	26	9	17	15	7	0	0	2	41	32	7	0
12.2	63.4	22.0	41.5	36.6	17.1	0.0	0.0	4.9	100.0	78.0	17.1	0.0
55	284	91	156	192	59	4	0	85	496	348	59	4
11.1	57.3	18.3	31.5	38.7	11.9	0.8	0.0	17.1	100.0	70.2	11.9	0.8
11	51	18	36	33	7	0	0	23	99	69	7	0
11.1	51.5	18.2	36.4	33.3	7.1	0.0	0.0	23.2	100.0	69.7	7.1	0.0
5	16	7	14	9	1	0	0	30	54	23	1	0
9.3	29.6	13.0	25.9	16.7	1.9	0.0	0.0	55.6	100.0	42.6	1.9	0.0
32	216	83	121	138	57	2	2	48	368	259	57	4
8.7	58.7	22.6	32.9	37.5	15.5	0.5	0.5	13.0	100.0	70.4	15.5	1.1
41	215	70	121	149	42	2	0	61	375	270	42	2
10.9	57.3	18.7	32.3	39.7	11.2	0.5	0.0	16.3	100.0	72.0	11.2	0.5
118	496	210	321	364	109	4	1	86	885	685	109	5
13.3	56.0	23.7	36.3	41.1	12.3	0.5	0.1	9.7	100.0	77.4	12.3	0.6
62	193	91	128	178	31	2	0	30	369	306	31	2
16.8	52.3	24.7	34.7	48.2	8.4	0.5	0.0	8.1	100.0	82.9	8.4	0.5
13	74	19	44	43	15	0	0	19	121	87	15	0
10.7	61.2	15.7	36.4	35.5	12.4	0.0	0.0	15.7	100.0	71.9	12.4	0.0
2	18	11	14	8	6	0	0	34	62	22	6	0
3.2	29.0	17.7	22.6	12.9	9.7	0.0	0.0	54.8	100.0	35.5	9.7	0.0

(2) 子どもたちが犯罪や非行に走るこ となく、社会性、規範性が身に付い ている		現 在 の 満 足 度						計
		1 し満 て い る足	2 しや てや い満 る足	3 ふいど えち つなら いと う、も	4 でや やあ 不 満	5 で不 あ る満	無 回 答	
総 数 (全 市)		53	358	1,152	317	80	220	2,180
		2.4	16.4	52.8	14.5	3.7	10.1	100.0
旧弘前市	市 街 地	29	244	782	232	63	118	1,468
		2.0	16.6	53.3	15.8	4.3	8.0	100.0
	出張所地域	16	78	253	57	10	67	481
		3.3	16.2	52.6	11.9	2.1	13.9	100.0
旧 岩 木 町		7	32	82	22	6	22	171
		4.1	18.7	48.0	12.9	3.5	12.9	100.0
旧 相 馬 村		1	4	35	6	1	13	60
		1.7	6.7	58.3	10.0	1.7	21.7	100.0
性 別	男	25	177	533	160	34	79	1,008
		2.5	17.6	52.9	15.9	3.4	7.8	100.0
	女	23	160	550	134	37	83	987
		2.3	16.2	55.7	13.6	3.7	8.4	100.0
	無 回 答	5	21	69	23	9	58	185
		2.7	11.4	37.3	12.4	4.9	31.4	100.0
年 代 別	16 ～ 19歳	0	3	6	2	1	1	13
		0.0	23.1	46.2	15.4	7.7	7.7	100.0
	20 ～ 29歳	0	11	66	20	7	4	108
		0.0	10.2	61.1	18.5	6.5	3.7	100.0
	30 ～ 39歳	5	49	143	31	13	7	248
		2.0	19.8	57.7	12.5	5.2	2.8	100.0
	40 ～ 49歳	15	66	181	53	14	20	349
		4.3	18.9	51.9	15.2	4.0	5.7	100.0
50 ～ 59歳	11	65	222	76	19	29	422	
	2.6	15.4	52.6	18.0	4.5	6.9	100.0	
60 ～ 69歳	10	94	291	73	14	45	527	
	1.9	17.8	55.2	13.9	2.7	8.5	100.0	
70 歳 以 上	11	68	227	61	10	93	470	
	2.3	14.5	48.3	13.0	2.1	19.8	100.0	
	無 回 答	1	2	16	1	2	21	43
		2.3	4.7	37.2	2.3	4.7	48.8	100.0
職 業 別	農 林 漁 業	8	52	153	33	6	38	290
		2.8	17.9	52.8	11.4	2.1	13.1	100.0
	自 営 業 ・ 経 営 者	4	43	89	20	8	12	176
		2.3	24.4	50.6	11.4	4.5	6.8	100.0
	勤 め 人 (会社員・公務員・パート)	21	130	472	149	42	36	850
		2.5	15.3	55.5	17.5	4.9	4.2	100.0
	専 業 主 婦 (主 夫)	5	30	94	25	6	14	174
		2.9	17.2	54.0	14.4	3.4	8.0	100.0
学 生	0	6	24	8	1	2	41	
	0.0	14.6	58.5	19.5	2.4	4.9	100.0	
無 職	11	75	265	62	12	71	496	
	2.2	15.1	53.4	12.5	2.4	14.3	100.0	
そ の 他	4	15	40	18	3	19	99	
	4.0	15.2	40.4	18.2	3.0	19.2	100.0	
無 回 答	0	7	15	2	2	28	54	
	0.0	13.0	27.8	3.7	3.7	51.9	100.0	
家 族 構 成	単 身 世 帯	7	51	206	48	16	40	368
		1.9	13.9	56.0	13.0	4.3	10.9	100.0
	一 世 代 世 帯 (夫婦のみの世帯)	11	43	199	59	15	48	375
		2.9	11.5	53.1	15.7	4.0	12.8	100.0
	二 世 代 世 帯 (親と子から成る世帯)	22	171	473	131	28	60	885
		2.5	19.3	53.4	14.8	3.2	6.8	100.0
三 世 代 世 帯 (親、子、孫から成る世帯)	10	73	189	57	15	25	369	
	2.7	19.8	51.2	15.4	4.1	6.8	100.0	
そ の 他 の 世 帯	3	20	65	13	3	17	121	
	2.5	16.5	53.7	10.7	2.5	14.0	100.0	
無 回 答	0	0	20	9	3	30	62	
	0.0	0.0	32.3	14.5	4.8	48.4	100.0	

			今 後 の 重 要 度									
で満 あ る足 (1+2)	ふ っ う (3)	で不 あ る満 (4+5)	1 要と でて あも る重	2 で重 あ る要	3 ふいど えち つなら いと う、も	4 要あ でま なり い重	5 で重 な い要	無 回 答	計	で重 あ る要 (1+2)	ふ っ う (3)	で重 な い要 (4+5)
411	1,152	397	804	817	270	8	8	273	2,180	1,621	270	16
18.9	52.8	18.2	36.9	37.5	12.4	0.4	0.4	12.5	100.0	74.4	12.4	0.7
273	782	295	571	563	171	7	4	152	1,468	1,134	171	11
18.6	53.3	20.1	38.9	38.4	11.6	0.5	0.3	10.4	100.0	77.2	11.6	0.7
94	253	67	154	173	69	1	4	80	481	327	69	5
19.5	52.6	13.9	32.0	36.0	14.3	0.2	0.8	16.6	100.0	68.0	14.3	1.0
39	82	28	67	55	21	0	0	28	171	122	21	0
22.8	48.0	16.4	39.2	32.2	12.3	0.0	0.0	16.4	100.0	71.3	12.3	0.0
5	35	7	12	26	9	0	0	13	60	38	9	0
8.3	58.3	11.7	20.0	43.3	15.0	0.0	0.0	21.7	100.0	63.3	15.0	0.0
202	533	194	357	393	149	5	4	100	1,008	750	149	9
20.0	52.9	19.2	35.4	39.0	14.8	0.5	0.4	9.9	100.0	74.4	14.8	0.9
183	550	171	404	361	107	3	2	110	987	765	107	5
18.5	55.7	17.3	40.9	36.6	10.8	0.3	0.2	11.1	100.0	77.5	10.8	0.5
26	69	32	43	63	14	0	2	63	185	106	14	2
14.1	37.3	17.3	23.2	34.1	7.6	0.0	1.1	34.1	100.0	57.3	7.6	1.1
3	6	3	7	3	2	0	0	1	13	10	2	0
23.1	46.2	23.1	53.8	23.1	15.4	0.0	0.0	7.7	100.0	76.9	15.4	0.0
11	66	27	45	36	20	1	1	5	108	81	20	2
10.2	61.1	25.0	41.7	33.3	18.5	0.9	0.9	4.6	100.0	75.0	18.5	1.9
54	143	44	114	93	30	1	0	10	248	207	30	1
21.8	57.7	17.7	46.0	37.5	12.1	0.4	0.0	4.0	100.0	83.5	12.1	0.4
81	181	67	151	137	32	4	0	25	349	288	32	4
23.2	51.9	19.2	43.3	39.3	9.2	1.1	0.0	7.2	100.0	82.5	9.2	1.1
76	222	95	160	162	54	0	2	44	422	322	54	2
18.0	52.6	22.5	37.9	38.4	12.8	0.0	0.5	10.4	100.0	76.3	12.8	0.5
104	291	87	185	209	72	1	2	58	527	394	72	3
19.7	55.2	16.5	35.1	39.7	13.7	0.2	0.4	11.0	100.0	74.8	13.7	0.6
79	227	71	134	169	58	1	3	105	470	303	58	4
16.8	48.3	15.1	28.5	36.0	12.3	0.2	0.6	22.3	100.0	64.5	12.3	0.9
3	16	3	8	8	2	0	0	25	43	16	2	0
7.0	37.2	7.0	18.6	18.6	4.7	0.0	0.0	58.1	100.0	37.2	4.7	0.0
60	153	39	83	117	46	0	0	44	290	200	46	0
20.7	52.8	13.4	28.6	40.3	15.9	0.0	0.0	15.2	100.0	69.0	15.9	0.0
47	89	28	64	75	19	0	0	18	176	139	19	0
26.7	50.6	15.9	36.4	42.6	10.8	0.0	0.0	10.2	100.0	79.0	10.8	0.0
151	472	191	353	323	109	3	4	58	850	676	109	7
17.8	55.5	22.5	41.5	38.0	12.8	0.4	0.5	6.8	100.0	79.5	12.8	0.8
35	94	31	74	67	16	1	0	16	174	141	16	1
20.1	54.0	17.8	42.5	38.5	9.2	0.6	0.0	9.2	100.0	81.0	9.2	0.6
6	24	9	17	12	9	1	0	2	41	29	9	1
14.6	58.5	22.0	41.5	29.3	22.0	2.4	0.0	4.9	100.0	70.7	22.0	2.4
86	265	74	157	187	62	2	4	84	496	344	62	6
17.3	53.4	14.9	31.7	37.7	12.5	0.4	0.8	16.9	100.0	69.4	12.5	1.2
19	40	21	43	25	8	1	0	22	99	68	8	1
19.2	40.4	21.2	43.4	25.3	8.1	1.0	0.0	22.2	100.0	68.7	8.1	1.0
7	15	4	13	11	1	0	0	29	54	24	1	0
13.0	27.8	7.4	24.1	20.4	1.9	0.0	0.0	53.7	100.0	44.4	1.9	0.0
58	206	64	127	123	65	3	3	47	368	250	65	6
15.8	56.0	17.4	34.5	33.4	17.7	0.8	0.8	12.8	100.0	67.9	17.7	1.6
54	199	74	130	148	35	0	2	60	375	278	35	2
14.4	53.1	19.7	34.7	39.5	9.3	0.0	0.5	16.0	100.0	74.1	9.3	0.5
193	473	159	329	346	116	4	2	88	885	675	116	6
21.8	53.4	18.0	37.2	39.1	13.1	0.5	0.2	9.9	100.0	76.3	13.1	0.7
83	189	72	155	152	32	1	1	28	369	307	32	2
22.5	51.2	19.5	42.0	41.2	8.7	0.3	0.3	7.6	100.0	83.2	8.7	0.5
23	65	16	52	36	16	0	0	17	121	88	16	0
19.0	53.7	13.2	43.0	29.8	13.2	0.0	0.0	14.0	100.0	72.7	13.2	0.0
0	20	12	11	12	6	0	0	33	62	23	6	0
0.0	32.3	19.4	17.7	19.4	9.7	0.0	0.0	53.2	100.0	37.1	9.7	0.0

(3) 子どもを安心して産み育てられる環境が充実している		現在の満足度						計
		1 し満 て い る足	2 しや てや い満 る足	3 ふいど えち つなら いと う、も	4 でや やあ 不 満	5 で不 あ 満	無 回 答	
総数（全市）		59	305	1,002	440	156	218	2,180
		2.7	14.0	46.0	20.2	7.2	10.0	100.0
旧弘前市	市街地	34	198	694	317	108	117	1,468
		2.3	13.5	47.3	21.6	7.4	8.0	100.0
	出張所地域	17	74	201	88	36	65	481
		3.5	15.4	41.8	18.3	7.5	13.5	100.0
旧岩木町		7	29	77	26	10	22	171
		4.1	17.0	45.0	15.2	5.8	12.9	100.0
旧相馬村		1	4	30	9	2	14	60
		1.7	6.7	50.0	15.0	3.3	23.3	100.0
性別	男	25	145	477	197	84	80	1,008
		2.5	14.4	47.3	19.5	8.3	7.9	100.0
	女	25	143	454	220	61	84	987
		2.5	14.5	46.0	22.3	6.2	8.5	100.0
	無回答	9	17	71	23	11	54	185
		4.9	9.2	38.4	12.4	5.9	29.2	100.0
年代別	16～19歳	2	1	7	1	1	1	13
		15.4	7.7	53.8	7.7	7.7	7.7	100.0
	20～29歳	4	17	59	18	6	4	108
		3.7	15.7	54.6	16.7	5.6	3.7	100.0
	30～39歳	7	33	108	62	31	7	248
		2.8	13.3	43.5	25.0	12.5	2.8	100.0
	40～49歳	12	64	152	72	29	20	349
		3.4	18.3	43.6	20.6	8.3	5.7	100.0
50～59歳	11	59	197	95	30	30	422	
	2.6	14.0	46.7	22.5	7.1	7.1	100.0	
60～69歳	11	69	258	104	39	46	527	
	2.1	13.1	49.0	19.7	7.4	8.7	100.0	
70歳以上	10	57	210	84	20	89	470	
	2.1	12.1	44.7	17.9	4.3	18.9	100.0	
	無回答	2	5	11	4	0	21	43
		4.7	11.6	25.6	9.3	0.0	48.8	100.0
職業別	農林漁業	10	37	139	50	15	39	290
		3.4	12.8	47.9	17.2	5.2	13.4	100.0
	自営業・経営者	9	30	77	37	12	11	176
		5.1	17.0	43.8	21.0	6.8	6.3	100.0
	勤め人 (会社員・公務員・パート)	20	123	388	197	82	40	850
		2.4	14.5	45.6	23.2	9.6	4.7	100.0
	専業主婦（主夫）	7	33	74	42	6	12	174
		4.0	19.0	42.5	24.1	3.4	6.9	100.0
学生	4	5	27	4	0	1	41	
	9.8	12.2	65.9	9.8	0.0	2.4	100.0	
無職	7	54	241	90	33	71	496	
	1.4	10.9	48.6	18.1	6.7	14.3	100.0	
その他	1	17	42	13	7	19	99	
	1.0	17.2	42.4	13.1	7.1	19.2	100.0	
	無回答	1	6	14	7	1	25	54
		1.9	11.1	25.9	13.0	1.9	46.3	100.0
家族構成	単身世帯	4	35	215	55	20	39	368
		1.1	9.5	58.4	14.9	5.4	10.6	100.0
	一世代世帯 (夫婦のみの世帯)	7	53	167	79	20	49	375
		1.9	14.1	44.5	21.1	5.3	13.1	100.0
	二世代世帯 (親と子から成る世帯)	30	128	395	190	82	60	885
		3.4	14.5	44.6	21.5	9.3	6.8	100.0
三世代世帯 (親、子、孫から成る世帯)	14	68	159	79	27	22	369	
	3.8	18.4	43.1	21.4	7.3	6.0	100.0	
その他の世帯	2	16	51	29	6	17	121	
	1.7	13.2	42.1	24.0	5.0	14.0	100.0	
	無回答	2	5	15	8	1	31	62
		3.2	8.1	24.2	12.9	1.6	50.0	100.0

			今 後 の 重 要 度									
で満 あ る足 (1+2)	ふ っ う (3)	で不 あ る満 (4+5)	1 要と でて あも る重	2 で重 あ る要	3 ふいど えち つなら いと う、も	4 要あ でま なり い重	5 で重 な い要	無 回 答	計	で重 あ る要 (1+2)	ふ っ う (3)	で重 な い要 (4+5)
364	1,002	596	854	756	284	10	4	272	2,180	1,610	284	14
16.7	46.0	27.3	39.2	34.7	13.0	0.5	0.2	12.5	100.0	73.9	13.0	0.6
232	694	425	614	515	180	9	3	147	1,468	1,129	180	12
15.8	47.3	29.0	41.8	35.1	12.3	0.6	0.2	10.0	100.0	76.9	12.3	0.8
91	201	124	165	156	75	1	1	83	481	321	75	2
18.9	41.8	25.8	34.3	32.4	15.6	0.2	0.2	17.3	100.0	66.7	15.6	0.4
36	77	36	64	60	21	0	0	26	171	124	21	0
21.1	45.0	21.1	37.4	35.1	12.3	0.0	0.0	15.2	100.0	72.5	12.3	0.0
5	30	11	11	25	8	0	0	16	60	36	8	0
8.3	50.0	18.3	18.3	41.7	13.3	0.0	0.0	26.7	100.0	60.0	13.3	0.0
170	477	281	398	361	147	3	3	96	1,008	759	147	6
16.9	47.3	27.9	39.5	35.8	14.6	0.3	0.3	9.5	100.0	75.3	14.6	0.6
168	454	281	412	340	118	6	1	110	987	752	118	7
17.0	46.0	28.5	41.7	34.4	12.0	0.6	0.1	11.1	100.0	76.2	12.0	0.7
26	71	34	44	55	19	1	0	66	185	99	19	1
14.1	38.4	18.4	23.8	29.7	10.3	0.5	0.0	35.7	100.0	53.5	10.3	0.5
3	7	2	6	3	3	0	0	1	13	9	3	0
23.1	53.8	15.4	46.2	23.1	23.1	0.0	0.0	7.7	100.0	69.2	23.1	0.0
21	59	24	59	27	17	1	0	4	108	86	17	1
19.4	54.6	22.2	54.6	25.0	15.7	0.9	0.0	3.7	100.0	79.6	15.7	0.9
40	108	93	141	71	25	0	1	10	248	212	25	1
16.1	43.5	37.5	56.9	28.6	10.1	0.0	0.4	4.0	100.0	85.5	10.1	0.4
76	152	101	153	127	43	2	0	24	349	280	43	2
21.8	43.6	28.9	43.8	36.4	12.3	0.6	0.0	6.9	100.0	80.2	12.3	0.6
70	197	125	154	165	58	1	2	42	422	319	58	3
16.6	46.7	29.6	36.5	39.1	13.7	0.2	0.5	10.0	100.0	75.6	13.7	0.7
80	258	143	194	198	75	0	1	59	527	392	75	1
15.2	49.0	27.1	36.8	37.6	14.2	0.0	0.2	11.2	100.0	74.4	14.2	0.2
67	210	104	140	157	60	6	0	107	470	297	60	6
14.3	44.7	22.1	29.8	33.4	12.8	1.3	0.0	22.8	100.0	63.2	12.8	1.3
7	11	4	7	8	3	0	0	25	43	15	3	0
16.3	25.6	9.3	16.3	18.6	7.0	0.0	0.0	58.1	100.0	34.9	7.0	0.0
47	139	65	85	111	49	0	0	45	290	196	49	0
16.2	47.9	22.4	29.3	38.3	16.9	0.0	0.0	15.5	100.0	67.6	16.9	0.0
39	77	49	71	66	22	0	0	17	176	137	22	0
22.2	43.8	27.8	40.3	37.5	12.5	0.0	0.0	9.7	100.0	77.8	12.5	0.0
143	388	279	379	294	115	4	2	56	850	673	115	6
16.8	45.6	32.8	44.6	34.6	13.5	0.5	0.2	6.6	100.0	79.2	13.5	0.7
40	74	48	77	68	14	0	0	15	174	145	14	0
23.0	42.5	27.6	44.3	39.1	8.0	0.0	0.0	8.6	100.0	83.3	8.0	0.0
9	27	4	17	15	8	0	0	1	41	32	8	0
22.0	65.9	9.8	41.5	36.6	19.5	0.0	0.0	2.4	100.0	78.0	19.5	0.0
61	241	123	176	161	63	6	2	88	496	337	63	8
12.3	48.6	24.8	35.5	32.5	12.7	1.2	0.4	17.7	100.0	67.9	12.7	1.6
18	42	20	40	27	11	0	0	21	99	67	11	0
18.2	42.4	20.2	40.4	27.3	11.1	0.0	0.0	21.2	100.0	67.7	11.1	0.0
7	14	8	9	14	2	0	0	29	54	23	2	0
13.0	25.9	14.8	16.7	25.9	3.7	0.0	0.0	53.7	100.0	42.6	3.7	0.0
39	215	75	123	126	64	5	2	48	368	249	64	7
10.6	58.4	20.4	33.4	34.2	17.4	1.4	0.5	13.0	100.0	67.7	17.4	1.9
60	167	99	149	129	39	0	0	58	375	278	39	0
16.0	44.5	26.4	39.7	34.4	10.4	0.0	0.0	15.5	100.0	74.1	10.4	0.0
158	395	272	365	314	115	3	0	88	885	679	115	3
17.9	44.6	30.7	41.2	35.5	13.0	0.3	0.0	9.9	100.0	76.7	13.0	0.3
82	159	106	156	142	41	2	0	28	369	298	41	2
22.2	43.1	28.7	42.3	38.5	11.1	0.5	0.0	7.6	100.0	80.8	11.1	0.5
18	51	35	49	35	19	0	1	17	121	84	19	1
14.9	42.1	28.9	40.5	28.9	15.7	0.0	0.8	14.0	100.0	69.4	15.7	0.8
7	15	9	12	10	6	0	1	33	62	22	6	1
11.3	24.2	14.5	19.4	16.1	9.7	0.0	1.6	53.2	100.0	35.5	9.7	1.6

(4) 健康診断や予防接種の機会が 確保され、健康な生活を送ることが できる		現在の満足度						計
		1 し満 てい る足	2 しや てや い満 る足	3 ふいど えち つなら いと う、も	4 でや やあ 不 満	5 で不 あ る満	無 回 答	
総数（全市）		251 11.5	743 34.1	794 36.4	160 7.3	39 1.8	193 8.9	2,180 100.0
旧弘前市	市街地	175 11.9	502 34.2	550 37.5	114 7.8	28 1.9	99 6.7	1,468 100.0
	出張所地域	53 11.0	166 34.5	158 32.8	32 6.7	10 2.1	62 12.9	481 100.0
旧岩木町		19 11.1	63 36.8	58 33.9	11 6.4	1 0.6	19 11.1	171 100.0
旧相馬村		4 6.7	12 20.0	28 46.7	3 5.0	0 0.0	13 21.7	60 100.0
性別	男	91 9.0	336 33.3	402 39.9	81 8.0	21 2.1	77 7.6	1,008 100.0
	女	129 13.1	363 36.8	343 34.8	65 6.6	15 1.5	72 7.3	987 100.0
	無回答	31 16.8	44 23.8	49 26.5	14 7.6	3 1.6	44 23.8	185 100.0
年代別	16～19歳	3 23.1	4 30.8	5 38.5	1 7.7	0 0.0	0 0.0	13 100.0
	20～29歳	8 7.4	33 30.6	54 50.0	6 5.6	2 1.9	5 4.6	108 100.0
	30～39歳	34 13.7	63 25.4	110 44.4	26 10.5	8 3.2	7 2.8	248 100.0
	40～49歳	46 13.2	125 35.8	123 35.2	30 8.6	5 1.4	20 5.7	349 100.0
	50～59歳	42 10.0	135 32.0	176 41.7	32 7.6	8 1.9	29 6.9	422 100.0
	60～69歳	51 9.7	208 39.5	186 35.3	37 7.0	10 1.9	35 6.6	527 100.0
	70歳以上	63 13.4	166 35.3	131 27.9	26 5.5	6 1.3	78 16.6	470 100.0
	無回答	4 9.3	9 20.9	9 20.9	2 4.7	0 0.0	19 44.2	43 100.0
職業別	農林漁業	28 9.7	95 32.8	107 36.9	21 7.2	2 0.7	37 12.8	290 100.0
	自営業・経営者	25 14.2	69 39.2	51 29.0	17 9.7	5 2.8	9 5.1	176 100.0
	勤め人 (会社員・公務員・パート)	80 9.4	276 32.5	361 42.5	78 9.2	18 2.1	37 4.4	850 100.0
	専業主婦（主夫）	32 18.4	81 46.6	43 24.7	4 2.3	4 2.3	10 5.7	174 100.0
	学生	5 12.2	10 24.4	24 58.5	1 2.4	0 0.0	1 2.4	41 100.0
	無職	59 11.9	173 34.9	168 33.9	30 6.0	8 1.6	58 11.7	496 100.0
	その他	15 15.2	27 27.3	30 30.3	8 8.1	1 1.0	18 18.2	99 100.0
	無回答	7 13.0	12 22.2	10 18.5	1 1.9	1 1.9	23 42.6	54 100.0
家族構成	単身世帯	29 7.9	110 29.9	162 44.0	25 6.8	8 2.2	34 9.2	368 100.0
	一世代世帯 (夫婦のみの世帯)	35 9.3	140 37.3	119 31.7	33 8.8	9 2.4	39 10.4	375 100.0
	二世帯世帯 (親と子から成る世帯)	111 12.5	303 34.2	333 37.6	70 7.9	16 1.8	52 5.9	885 100.0
	三世帯世帯 (親、子、孫から成る世帯)	55 14.9	150 40.7	117 31.7	21 5.7	2 0.5	24 6.5	369 100.0
	その他の世帯	18 14.9	25 20.7	50 41.3	8 6.6	4 3.3	16 13.2	121 100.0
	無回答	3 4.8	15 24.2	13 21.0	3 4.8	0 0.0	28 45.2	62 100.0

			今 後 の 重 要 度									
で満 あ る足 (1+2)	ふ っ う (3)	で不 あ る満 (4+5)	1 要と でて あも る重	2 で重 あ る要	3 ふいど えち つなら いと う、も	4 要あ でま なり い重	5 で重 な い要	無 回 答	計	で重 あ る要 (1+2)	ふ っ う (3)	で重 な い要 (4+5)
994	794	199	690	882	330	12	7	259	2,180	1,572	330	19
45.6	36.4	9.1	31.7	40.5	15.1	0.6	0.3	11.9	100.0	72.1	15.1	0.9
677	550	142	483	610	217	12	4	142	1,468	1,093	217	16
46.1	37.5	9.7	32.9	41.6	14.8	0.8	0.3	9.7	100.0	74.5	14.8	1.1
219	158	42	136	186	77	0	3	79	481	322	77	3
45.5	32.8	8.7	28.3	38.7	16.0	0.0	0.6	16.4	100.0	66.9	16.0	0.6
82	58	12	61	60	25	0	0	25	171	121	25	0
48.0	33.9	7.0	35.7	35.1	14.6	0.0	0.0	14.6	100.0	70.8	14.6	0.0
16	28	3	10	26	11	0	0	13	60	36	11	0
26.7	46.7	5.0	16.7	43.3	18.3	0.0	0.0	21.7	100.0	60.0	18.3	0.0
427	402	102	304	424	176	7	3	94	1,008	728	176	10
42.4	39.9	10.1	30.2	42.1	17.5	0.7	0.3	9.3	100.0	72.2	17.5	1.0
492	343	80	342	399	137	3	3	103	987	741	137	6
49.8	34.8	8.1	34.7	40.4	13.9	0.3	0.3	10.4	100.0	75.1	13.9	0.6
75	49	17	44	59	17	2	1	62	185	103	17	3
40.5	26.5	9.2	23.8	31.9	9.2	1.1	0.5	33.5	100.0	55.7	9.2	1.6
7	5	1	5	2	5	1	0	0	13	7	5	1
53.8	38.5	7.7	38.5	15.4	38.5	7.7	0.0	0.0	100.0	53.8	38.5	7.7
41	54	8	38	45	18	1	1	5	108	83	18	2
38.0	50.0	7.4	35.2	41.7	16.7	0.9	0.9	4.6	100.0	76.9	16.7	1.9
97	110	34	92	100	42	2	1	11	248	192	42	3
39.1	44.4	13.7	37.1	40.3	16.9	0.8	0.4	4.4	100.0	77.4	16.9	1.2
171	123	35	120	142	58	3	1	25	349	262	58	4
49.0	35.2	10.0	34.4	40.7	16.6	0.9	0.3	7.2	100.0	75.1	16.6	1.1
177	176	40	127	177	73	1	2	42	422	304	73	3
41.9	41.7	9.5	30.1	41.9	17.3	0.2	0.5	10.0	100.0	72.0	17.3	0.7
259	186	47	164	220	83	2	1	57	527	384	83	3
49.1	35.3	8.9	31.1	41.7	15.7	0.4	0.2	10.8	100.0	72.9	15.7	0.6
229	131	32	137	187	49	2	1	94	470	324	49	3
48.7	27.9	6.8	29.1	39.8	10.4	0.4	0.2	20.0	100.0	68.9	10.4	0.6
13	9	2	7	9	2	0	0	25	43	16	2	0
30.2	20.9	4.7	16.3	20.9	4.7	0.0	0.0	58.1	100.0	37.2	4.7	0.0
123	107	23	80	111	55	0	0	44	290	191	55	0
42.4	36.9	7.9	27.6	38.3	19.0	0.0	0.0	15.2	100.0	65.9	19.0	0.0
94	51	22	57	76	23	1	1	18	176	133	23	2
53.4	29.0	12.5	32.4	43.2	13.1	0.6	0.6	10.2	100.0	75.6	13.1	1.1
356	361	96	284	350	151	6	3	56	850	634	151	9
41.9	42.5	11.3	33.4	41.2	17.8	0.7	0.4	6.6	100.0	74.6	17.8	1.1
113	43	8	74	72	15	0	0	13	174	146	15	0
64.9	24.7	4.6	42.5	41.4	8.6	0.0	0.0	7.5	100.0	83.9	8.6	0.0
15	24	1	12	17	10	1	0	1	41	29	10	1
36.6	58.5	2.4	29.3	41.5	24.4	2.4	0.0	2.4	100.0	70.7	24.4	2.4
232	168	38	143	205	65	4	2	77	496	348	65	6
46.8	33.9	7.7	28.8	41.3	13.1	0.8	0.4	15.5	100.0	70.2	13.1	1.2
42	30	9	31	35	11	0	0	22	99	66	11	0
42.4	30.3	9.1	31.3	35.4	11.1	0.0	0.0	22.2	100.0	66.7	11.1	0.0
19	10	2	9	16	0	0	1	28	54	25	0	1
35.2	18.5	3.7	16.7	29.6	0.0	0.0	1.9	51.9	100.0	46.3	0.0	1.9
139	162	33	106	149	60	4	3	46	368	255	60	7
37.8	44.0	9.0	28.8	40.5	16.3	1.1	0.8	12.5	100.0	69.3	16.3	1.9
175	119	42	119	164	38	1	2	51	375	283	38	3
46.7	31.7	11.2	31.7	43.7	10.1	0.3	0.5	13.6	100.0	75.5	10.1	0.8
414	333	86	285	366	145	5	0	84	885	651	145	5
46.8	37.6	9.7	32.2	41.4	16.4	0.6	0.0	9.5	100.0	73.6	16.4	0.6
205	117	23	128	145	65	1	2	28	369	273	65	3
55.6	31.7	6.2	34.7	39.3	17.6	0.3	0.5	7.6	100.0	74.0	17.6	0.8
43	50	12	42	45	15	1	0	18	121	87	15	1
35.5	41.3	9.9	34.7	37.2	12.4	0.8	0.0	14.9	100.0	71.9	12.4	0.8
18	13	3	10	13	7	0	0	32	62	23	7	0
29.0	21.0	4.8	16.1	21.0	11.3	0.0	0.0	51.6	100.0	37.1	11.3	0.0

(5) 救急医療や夜間医療などの医療体制が充実し緊急時に適切な医療が受けられる		現在の満足度						計
		1 し満 てい る足	2 しや てや い満 る足	3 ふいど えち つなら いと う`も	4 でや やあ 不 満	5 で不 あ 満	無 回 答	
総数（全市）		191	578	838	317	70	186	2,180
		8.8	26.5	38.4	14.5	3.2	8.5	100.0
旧弘前市	市街地	123	396	569	236	46	98	1,468
		8.4	27.0	38.8	16.1	3.1	6.7	100.0
	出張所地域	43	130	175	60	18	55	481
		8.9	27.0	36.4	12.5	3.7	11.4	100.0
旧岩木町		21	41	68	15	6	20	171
		12.3	24.0	39.8	8.8	3.5	11.7	100.0
旧相馬村		4	11	26	6	0	13	60
		6.7	18.3	43.3	10.0	0.0	21.7	100.0
性別	男	77	298	373	153	36	71	1,008
		7.6	29.6	37.0	15.2	3.6	7.0	100.0
	女	90	246	408	143	30	70	987
		9.1	24.9	41.3	14.5	3.0	7.1	100.0
	無回答	24	34	57	21	4	45	185
		13.0	18.4	30.8	11.4	2.2	24.3	100.0
年代別	16～19歳	0	4	5	1	2	1	13
		0.0	30.8	38.5	7.7	15.4	7.7	100.0
	20～29歳	5	20	50	22	7	4	108
		4.6	18.5	46.3	20.4	6.5	3.7	100.0
	30～39歳	21	48	112	49	12	6	248
		8.5	19.4	45.2	19.8	4.8	2.4	100.0
	40～49歳	29	97	127	64	13	19	349
		8.3	27.8	36.4	18.3	3.7	5.4	100.0
50～59歳	28	111	172	73	14	24	422	
	6.6	26.3	40.8	17.3	3.3	5.7	100.0	
60～69歳	52	156	208	65	10	36	527	
	9.9	29.6	39.5	12.3	1.9	6.8	100.0	
70歳以上	51	136	155	41	11	76	470	
	10.9	28.9	33.0	8.7	2.3	16.2	100.0	
	無回答	5	6	9	2	1	20	43
		11.6	14.0	20.9	4.7	2.3	46.5	100.0
職業別	農林漁業	26	82	108	32	7	35	290
		9.0	28.3	37.2	11.0	2.4	12.1	100.0
	自営業・経営者	23	49	65	22	7	10	176
		13.1	27.8	36.9	12.5	4.0	5.7	100.0
	勤め人 (会社員・公務員・パート)	59	215	345	169	30	32	850
		6.9	25.3	40.6	19.9	3.5	3.8	100.0
	専業主婦（主夫）	22	53	72	14	5	8	174
		12.6	30.5	41.4	8.0	2.9	4.6	100.0
学生	3	9	19	7	1	2	41	
	7.3	22.0	46.3	17.1	2.4	4.9	100.0	
無職	44	137	185	59	12	59	496	
	8.9	27.6	37.3	11.9	2.4	11.9	100.0	
その他	8	24	32	11	6	18	99	
	8.1	24.2	32.3	11.1	6.1	18.2	100.0	
	無回答	6	9	12	3	2	22	54
		11.1	16.7	22.2	5.6	3.7	40.7	100.0
家族構成	単身世帯	21	86	165	47	12	37	368
		5.7	23.4	44.8	12.8	3.3	10.1	100.0
	一世代世帯 (夫婦のみの世帯)	43	98	132	56	10	36	375
		11.5	26.1	35.2	14.9	2.7	9.6	100.0
	二世代世帯 (親と子から成る世帯)	76	246	346	139	29	49	885
		8.6	27.8	39.1	15.7	3.3	5.5	100.0
三世代世帯 (親、子、孫から成る世帯)	37	111	138	52	9	22	369	
	10.0	30.1	37.4	14.1	2.4	6.0	100.0	
その他の世帯	10	26	45	19	7	14	121	
	8.3	21.5	37.2	15.7	5.8	11.6	100.0	
	無回答	4	11	12	4	3	28	62
		6.5	17.7	19.4	6.5	4.8	45.2	100.0

			今 後 の 重 要 度									
で満 あ る足 (1+2)	ふ っ う (3)	で不 あ る満 (4+5)	1 要と でて あも る重	2 で重 あ る要	3 ふいど えち つなら いと う、も	4 要あ でま なり い重	5 で重 な い要	無 回 答	計	で重 あ る要 (1+2)	ふ っ う (3)	で重 な い要 (4+5)
769	838	387	849	808	254	9	5	255	2,180	1,657	254	14
35.3	38.4	17.8	38.9	37.1	11.7	0.4	0.2	11.7	100.0	76.0	11.7	0.6
519	569	282	591	554	171	7	3	142	1,468	1,145	171	10
35.4	38.8	19.2	40.3	37.7	11.6	0.5	0.2	9.7	100.0	78.0	11.6	0.7
173	175	78	166	182	55	2	2	74	481	348	55	4
36.0	36.4	16.2	34.5	37.8	11.4	0.4	0.4	15.4	100.0	72.3	11.4	0.8
62	68	21	79	49	18	0	0	25	171	128	18	0
36.3	39.8	12.3	46.2	28.7	10.5	0.0	0.0	14.6	100.0	74.9	10.5	0.0
15	26	6	13	23	10	0	0	14	60	36	10	0
25.0	43.3	10.0	21.7	38.3	16.7	0.0	0.0	23.3	100.0	60.0	16.7	0.0
375	373	189	391	386	134	5	3	89	1,008	777	134	8
37.2	37.0	18.8	38.8	38.3	13.3	0.5	0.3	8.8	100.0	77.1	13.3	0.8
336	408	173	409	369	105	1	2	101	987	778	105	3
34.0	41.3	17.5	41.4	37.4	10.6	0.1	0.2	10.2	100.0	78.8	10.6	0.3
58	57	25	49	53	15	3	0	65	185	102	15	3
31.4	30.8	13.5	26.5	28.6	8.1	1.6	0.0	35.1	100.0	55.1	8.1	1.6
4	5	3	6	4	2	0	0	1	13	10	2	0
30.8	38.5	23.1	46.2	30.8	15.4	0.0	0.0	7.7	100.0	76.9	15.4	0.0
25	50	29	44	44	16	0	0	4	108	88	16	0
23.1	46.3	26.9	40.7	40.7	14.8	0.0	0.0	3.7	100.0	81.5	14.8	0.0
69	112	61	110	90	36	1	0	11	248	200	36	1
27.8	45.2	24.6	44.4	36.3	14.5	0.4	0.0	4.4	100.0	80.6	14.5	0.4
126	127	77	156	131	36	3	1	22	349	287	36	4
36.1	36.4	22.1	44.7	37.5	10.3	0.9	0.3	6.3	100.0	82.2	10.3	1.1
139	172	87	171	166	42	0	2	41	422	337	42	2
32.9	40.8	20.6	40.5	39.3	10.0	0.0	0.5	9.7	100.0	79.9	10.0	0.5
208	208	75	200	203	66	2	2	54	527	403	66	4
39.5	39.5	14.2	38.0	38.5	12.5	0.4	0.4	10.2	100.0	76.5	12.5	0.8
187	155	52	153	164	53	3	0	97	470	317	53	3
39.8	33.0	11.1	32.6	34.9	11.3	0.6	0.0	20.6	100.0	67.4	11.3	0.6
11	9	3	9	6	3	0	0	25	43	15	3	0
25.6	20.9	7.0	20.9	14.0	7.0	0.0	0.0	58.1	100.0	34.9	7.0	0.0
108	108	39	98	108	42	1	0	41	290	206	42	1
37.2	37.2	13.4	33.8	37.2	14.5	0.3	0.0	14.1	100.0	71.0	14.5	0.3
72	65	29	73	63	21	0	1	18	176	136	21	1
40.9	36.9	16.5	41.5	35.8	11.9	0.0	0.6	10.2	100.0	77.3	11.9	0.6
274	345	199	360	329	104	2	2	53	850	689	104	4
32.2	40.6	23.4	42.4	38.7	12.2	0.2	0.2	6.2	100.0	81.1	12.2	0.5
75	72	19	80	66	14	0	0	14	174	146	14	0
43.1	41.4	10.9	46.0	37.9	8.0	0.0	0.0	8.0	100.0	83.9	8.0	0.0
12	19	8	15	18	6	0	0	2	41	33	6	0
29.3	46.3	19.5	36.6	43.9	14.6	0.0	0.0	4.9	100.0	80.5	14.6	0.0
181	185	71	168	187	58	3	2	78	496	355	58	5
36.5	37.3	14.3	33.9	37.7	11.7	0.6	0.4	15.7	100.0	71.6	11.7	1.0
32	32	17	44	26	7	2	0	20	99	70	7	2
32.3	32.3	17.2	44.4	26.3	7.1	2.0	0.0	20.2	100.0	70.7	7.1	2.0
15	12	5	11	11	2	1	0	29	54	22	2	1
27.8	22.2	9.3	20.4	20.4	3.7	1.9	0.0	53.7	100.0	40.7	3.7	1.9
107	165	59	133	134	50	3	2	46	368	267	50	5
29.1	44.8	16.0	36.1	36.4	13.6	0.8	0.5	12.5	100.0	72.6	13.6	1.4
141	132	66	147	143	32	1	2	50	375	290	32	3
37.6	35.2	17.6	39.2	38.1	8.5	0.3	0.5	13.3	100.0	77.3	8.5	0.8
322	346	168	357	334	107	4	0	83	885	691	107	4
36.4	39.1	19.0	40.3	37.7	12.1	0.5	0.0	9.4	100.0	78.1	12.1	0.5
148	138	61	154	144	42	0	1	28	369	298	42	1
40.1	37.4	16.5	41.7	39.0	11.4	0.0	0.3	7.6	100.0	80.8	11.4	0.3
36	45	26	43	42	20	0	0	16	121	85	20	0
29.8	37.2	21.5	35.5	34.7	16.5	0.0	0.0	13.2	100.0	70.2	16.5	0.0
15	12	7	15	11	3	1	0	32	62	26	3	1
24.2	19.4	11.3	24.2	17.7	4.8	1.6	0.0	51.6	100.0	41.9	4.8	1.6

(6) 高齢者が就労や社会参加を通じ、健康で生きがいをもって生活できる		現在の満足度						計
		1 し満 て い る足	2 しや てや い満 る足	3 ふいど えち つなら いと う、も	4 でや やあ 不 満	5 で不 あ 満	無 回 答	
総数（全市）		45	214	1,168	449	118	186	2,180
		2.1	9.8	53.6	20.6	5.4	8.5	100.0
旧弘前市	市街地	30	139	790	330	84	95	1,468
		2.0	9.5	53.8	22.5	5.7	6.5	100.0
	出張所地域	15	50	251	83	23	59	481
		3.1	10.4	52.2	17.3	4.8	12.3	100.0
旧岩木町		0	19	101	25	7	19	171
		0.0	11.1	59.1	14.6	4.1	11.1	100.0
旧相馬村		0	6	26	11	4	13	60
		0.0	10.0	43.3	18.3	6.7	21.7	100.0
性別	男	23	100	559	204	50	72	1,008
		2.3	9.9	55.5	20.2	5.0	7.1	100.0
	女	17	93	533	216	60	68	987
		1.7	9.4	54.0	21.9	6.1	6.9	100.0
	無回答	5	21	76	29	8	46	185
		2.7	11.4	41.1	15.7	4.3	24.9	100.0
年代別	16～19歳	1	1	7	3	0	1	13
		7.7	7.7	53.8	23.1	0.0	7.7	100.0
	20～29歳	4	14	70	11	5	4	108
		3.7	13.0	64.8	10.2	4.6	3.7	100.0
	30～39歳	5	19	155	50	11	8	248
		2.0	7.7	62.5	20.2	4.4	3.2	100.0
	40～49歳	3	30	209	69	18	20	349
		0.9	8.6	59.9	19.8	5.2	5.7	100.0
50～59歳	6	35	216	99	36	30	422	
	1.4	8.3	51.2	23.5	8.5	7.1	100.0	
60～69歳	14	46	268	138	29	32	527	
	2.7	8.7	50.9	26.2	5.5	6.1	100.0	
70歳以上	11	66	233	73	16	71	470	
	2.3	14.0	49.6	15.5	3.4	15.1	100.0	
	無回答	1	3	10	6	3	20	43
		2.3	7.0	23.3	14.0	7.0	46.5	100.0
職業別	農林漁業	11	29	165	47	8	30	290
		3.8	10.0	56.9	16.2	2.8	10.3	100.0
	自営業・経営者	4	15	101	34	9	13	176
		2.3	8.5	57.4	19.3	5.1	7.4	100.0
	勤め人 (会社員・公務員・パート)	11	66	487	195	54	37	850
		1.3	7.8	57.3	22.9	6.4	4.4	100.0
	専業主婦（主夫）	3	23	100	30	10	8	174
		1.7	13.2	57.5	17.2	5.7	4.6	100.0
学生	2	8	24	5	0	2	41	
	4.9	19.5	58.5	12.2	0.0	4.9	100.0	
無職	14	59	233	112	25	53	496	
	2.8	11.9	47.0	22.6	5.0	10.7	100.0	
その他	0	9	45	19	7	19	99	
	0.0	9.1	45.5	19.2	7.1	19.2	100.0	
	無回答	0	5	13	7	5	24	54
		0.0	9.3	24.1	13.0	9.3	44.4	100.0
家族構成	単身世帯	12	34	177	93	20	32	368
		3.3	9.2	48.1	25.3	5.4	8.7	100.0
	一世代世帯 (夫婦のみの世帯)	9	41	192	77	22	34	375
		2.4	10.9	51.2	20.5	5.9	9.1	100.0
	二世帯世帯 (親と子から成る世帯)	13	87	505	182	45	53	885
		1.5	9.8	57.1	20.6	5.1	6.0	100.0
三世帯世帯 (親、子、孫から成る世帯)	7	42	213	65	18	24	369	
	1.9	11.4	57.7	17.6	4.9	6.5	100.0	
その他の世帯	4	8	61	26	8	14	121	
	3.3	6.6	50.4	21.5	6.6	11.6	100.0	
	無回答	0	2	20	6	5	29	62
		0.0	3.2	32.3	9.7	8.1	46.8	100.0

			今 後 の 重 要 度									
で満 あ る足 (1+2)	ふ っ う (3)	で不 あ る満 (4+5)	1 要と でて あも る重	2 で重 あ る要	3 ふいど えち つなら いと う、も	4 要あ でま なり い重	5 で重 な い要	無 回 答	計	で重 あ る要 (1+2)	ふ っ う (3)	で重 な い要 (4+5)
259	1,168	567	522	897	486	13	6	256	2,180	1,419	486	19
11.9	53.6	26.0	23.9	41.1	22.3	0.6	0.3	11.7	100.0	65.1	22.3	0.9
169	790	414	378	631	311	11	2	135	1,468	1,009	311	13
11.5	53.8	28.2	25.7	43.0	21.2	0.7	0.1	9.2	100.0	68.7	21.2	0.9
65	251	106	92	182	121	0	4	82	481	274	121	4
13.5	52.2	22.0	19.1	37.8	25.2	0.0	0.8	17.0	100.0	57.0	25.2	0.8
19	101	32	42	63	39	2	0	25	171	105	39	2
11.1	59.1	18.7	24.6	36.8	22.8	1.2	0.0	14.6	100.0	61.4	22.8	1.2
6	26	15	10	21	15	0	0	14	60	31	15	0
10.0	43.3	25.0	16.7	35.0	25.0	0.0	0.0	23.3	100.0	51.7	25.0	0.0
123	559	254	228	430	241	9	5	95	1,008	658	241	14
12.2	55.5	25.2	22.6	42.7	23.9	0.9	0.5	9.4	100.0	65.3	23.9	1.4
110	533	276	267	413	204	2	1	100	987	680	204	3
11.1	54.0	28.0	27.1	41.8	20.7	0.2	0.1	10.1	100.0	68.9	20.7	0.3
26	76	37	27	54	41	2	0	61	185	81	41	2
14.1	41.1	20.0	14.6	29.2	22.2	1.1	0.0	33.0	100.0	43.8	22.2	1.1
2	7	3	6	2	4	0	0	1	13	8	4	0
15.4	53.8	23.1	46.2	15.4	30.8	0.0	0.0	7.7	100.0	61.5	30.8	0.0
18	70	16	29	40	34	1	0	4	108	69	34	1
16.7	64.8	14.8	26.9	37.0	31.5	0.9	0.0	3.7	100.0	63.9	31.5	0.9
24	155	61	68	99	68	1	1	11	248	167	68	2
9.7	62.5	24.6	27.4	39.9	27.4	0.4	0.4	4.4	100.0	67.3	27.4	0.8
33	209	87	94	145	83	3	1	23	349	239	83	4
9.5	59.9	24.9	26.9	41.5	23.8	0.9	0.3	6.6	100.0	68.5	23.8	1.1
41	216	135	109	183	81	5	1	43	422	292	81	6
9.7	51.2	32.0	25.8	43.4	19.2	1.2	0.2	10.2	100.0	69.2	19.2	1.4
60	268	167	125	235	112	1	2	52	527	360	112	3
11.4	50.9	31.7	23.7	44.6	21.3	0.2	0.4	9.9	100.0	68.3	21.3	0.6
77	233	89	88	184	98	2	1	97	470	272	98	3
16.4	49.6	18.9	18.7	39.1	20.9	0.4	0.2	20.6	100.0	57.9	20.9	0.6
4	10	9	3	9	6	0	0	25	43	12	6	0
9.3	23.3	20.9	7.0	20.9	14.0	0.0	0.0	58.1	100.0	27.9	14.0	0.0
40	165	55	52	109	85	1	2	41	290	161	85	3
13.8	56.9	19.0	17.9	37.6	29.3	0.3	0.7	14.1	100.0	55.5	29.3	1.0
19	101	43	38	68	48	1	0	21	176	106	48	1
10.8	57.4	24.4	21.6	38.6	27.3	0.6	0.0	11.9	100.0	60.2	27.3	0.6
77	487	249	231	369	186	8	2	54	850	600	186	10
9.1	57.3	29.3	27.2	43.4	21.9	0.9	0.2	6.4	100.0	70.6	21.9	1.2
26	100	40	49	77	35	0	0	13	174	126	35	0
14.9	57.5	23.0	28.2	44.3	20.1	0.0	0.0	7.5	100.0	72.4	20.1	0.0
10	24	5	14	14	11	0	0	2	41	28	11	0
24.4	58.5	12.2	34.1	34.1	26.8	0.0	0.0	4.9	100.0	68.3	26.8	0.0
73	233	137	105	209	102	3	2	75	496	314	102	5
14.7	47.0	27.6	21.2	42.1	20.6	0.6	0.4	15.1	100.0	63.3	20.6	1.0
9	45	26	24	39	14	0	0	22	99	63	14	0
9.1	45.5	26.3	24.2	39.4	14.1	0.0	0.0	22.2	100.0	63.6	14.1	0.0
5	13	12	9	12	5	0	0	28	54	21	5	0
9.3	24.1	22.2	16.7	22.2	9.3	0.0	0.0	51.9	100.0	38.9	9.3	0.0
46	177	113	86	168	70	1	1	42	368	254	70	2
12.5	48.1	30.7	23.4	45.7	19.0	0.3	0.3	11.4	100.0	69.0	19.0	0.5
50	192	99	104	144	72	2	2	51	375	248	72	4
13.3	51.2	26.4	27.7	38.4	19.2	0.5	0.5	13.6	100.0	66.1	19.2	1.1
100	505	227	204	374	211	8	2	86	885	578	211	10
11.3	57.1	25.6	23.1	42.3	23.8	0.9	0.2	9.7	100.0	65.3	23.8	1.1
49	213	83	87	159	94	2	0	27	369	246	94	2
13.3	57.7	22.5	23.6	43.1	25.5	0.5	0.0	7.3	100.0	66.7	25.5	0.5
12	61	34	36	38	29	0	1	17	121	74	29	1
9.9	50.4	28.1	29.8	31.4	24.0	0.0	0.8	14.0	100.0	61.2	24.0	0.8
2	20	11	5	14	10	0	0	33	62	19	10	0
3.2	32.3	17.7	8.1	22.6	16.1	0.0	0.0	53.2	100.0	30.6	16.1	0.0

(7) 障がい者が障害の程度に応じた生活ができ、社会参加できる環境が整っている		現在の満足度						計
		1 し満 て い る足	2 しや てや い満 る足	3 ふいど えち つなら いと う、も	4 でや やあ 不 満	5 で不 あ る満	無 回 答	
総数（全市）		34	142	1,205	450	138	211	2,180
		1.6	6.5	55.3	20.6	6.3	9.7	100.0
旧弘前市	市街地	19	95	816	336	91	111	1,468
		1.3	6.5	55.6	22.9	6.2	7.6	100.0
	出張所地域	14	33	259	76	34	65	481
		2.9	6.9	53.8	15.8	7.1	13.5	100.0
旧岩木町		1	11	97	31	9	22	171
		0.6	6.4	56.7	18.1	5.3	12.9	100.0
旧相馬村		0	3	33	7	4	13	60
		0.0	5.0	55.0	11.7	6.7	21.7	100.0
性別	男	18	63	551	222	73	81	1,008
		1.8	6.3	54.7	22.0	7.2	8.0	100.0
	女	9	61	582	199	55	81	987
		0.9	6.2	59.0	20.2	5.6	8.2	100.0
	無回答	7	18	72	29	10	49	185
		3.8	9.7	38.9	15.7	5.4	26.5	100.0
年代別	16～19歳	0	0	5	5	2	1	13
		0.0	0.0	38.5	38.5	15.4	7.7	100.0
	20～29歳	4	8	65	18	8	5	108
		3.7	7.4	60.2	16.7	7.4	4.6	100.0
	30～39歳	4	13	163	45	16	7	248
		1.6	5.2	65.7	18.1	6.5	2.8	100.0
	40～49歳	3	17	228	58	23	20	349
		0.9	4.9	65.3	16.6	6.6	5.7	100.0
50～59歳	3	22	215	121	29	32	422	
	0.7	5.2	50.9	28.7	6.9	7.6	100.0	
60～69歳	9	35	298	108	33	44	527	
	1.7	6.6	56.5	20.5	6.3	8.3	100.0	
70歳以上	10	45	219	91	24	81	470	
	2.1	9.6	46.6	19.4	5.1	17.2	100.0	
	無回答	1	2	12	4	3	21	43
		2.3	4.7	27.9	9.3	7.0	48.8	100.0
職業別	農林漁業	7	26	166	42	15	34	290
		2.4	9.0	57.2	14.5	5.2	11.7	100.0
	自営業・経営者	5	13	98	37	9	14	176
		2.8	7.4	55.7	21.0	5.1	8.0	100.0
	勤め人 (会社員・公務員・パート)	8	39	511	190	58	44	850
		0.9	4.6	60.1	22.4	6.8	5.2	100.0
	専業主婦（主夫）	2	13	101	41	6	11	174
		1.1	7.5	58.0	23.6	3.4	6.3	100.0
学生	1	3	23	9	3	2	41	
	2.4	7.3	56.1	22.0	7.3	4.9	100.0	
無職	8	34	249	105	36	64	496	
	1.6	6.9	50.2	21.2	7.3	12.9	100.0	
その他	3	12	40	19	7	18	99	
	3.0	12.1	40.4	19.2	7.1	18.2	100.0	
	無回答	0	2	17	7	4	24	54
		0.0	3.7	31.5	13.0	7.4	44.4	100.0
家族構成	単身世帯	10	22	202	72	26	36	368
		2.7	6.0	54.9	19.6	7.1	9.8	100.0
	一世代世帯 (夫婦のみの世帯)	8	25	188	90	23	41	375
		2.1	6.7	50.1	24.0	6.1	10.9	100.0
	二世帯世帯 (親と子から成る世帯)	10	61	509	189	56	60	885
		1.1	6.9	57.5	21.4	6.3	6.8	100.0
三世帯世帯 (親、子、孫から成る世帯)	5	24	224	72	20	24	369	
	1.4	6.5	60.7	19.5	5.4	6.5	100.0	
その他の世帯	1	7	67	21	8	17	121	
	0.8	5.8	55.4	17.4	6.6	14.0	100.0	
	無回答	0	3	15	6	5	33	62
		0.0	4.8	24.2	9.7	8.1	53.2	100.0

			今 後 の 重 要 度									
で満 あ る足 (1+2)	ふ っ う (3)	で不 あ る満 (4+5)	1 要と でて あも る重	2 で重 あ る要	3 ふいど えち つなら いと う、も	4 要あ でま なり い重	5 で重 な い要	無 回 答	計	で重 あ る要 (1+2)	ふ っ う (3)	で重 な い要 (4+5)
176	1,205	588	497	876	506	17	9	275	2,180	1,373	506	26
8.1	55.3	27.0	22.8	40.2	23.2	0.8	0.4	12.6	100.0	63.0	23.2	1.2
114	816	427	355	613	336	11	4	149	1,468	968	336	15
7.8	55.6	29.1	24.2	41.8	22.9	0.7	0.3	10.1	100.0	65.9	22.9	1.0
47	259	110	93	176	119	5	4	84	481	269	119	9
9.8	53.8	22.9	19.3	36.6	24.7	1.0	0.8	17.5	100.0	55.9	24.7	1.9
12	97	40	42	65	35	1	1	27	171	107	35	2
7.0	56.7	23.4	24.6	38.0	20.5	0.6	0.6	15.8	100.0	62.6	20.5	1.2
3	33	11	7	22	16	0	0	15	60	29	16	0
5.0	55.0	18.3	11.7	36.7	26.7	0.0	0.0	25.0	100.0	48.3	26.7	0.0
81	551	295	217	428	243	12	7	101	1,008	645	243	19
8.0	54.7	29.3	21.5	42.5	24.1	1.2	0.7	10.0	100.0	64.0	24.1	1.9
70	582	254	257	384	230	5	2	109	987	641	230	7
7.1	59.0	25.7	26.0	38.9	23.3	0.5	0.2	11.0	100.0	64.9	23.3	0.7
25	72	39	23	64	33	0	0	65	185	87	33	0
13.5	38.9	21.1	12.4	34.6	17.8	0.0	0.0	35.1	100.0	47.0	17.8	0.0
0	5	7	3	5	4	0	0	1	13	8	4	0
0.0	38.5	53.8	23.1	38.5	30.8	0.0	0.0	7.7	100.0	61.5	30.8	0.0
12	65	26	27	41	32	2	0	6	108	68	32	2
11.1	60.2	24.1	25.0	38.0	29.6	1.9	0.0	5.6	100.0	63.0	29.6	1.9
17	163	61	68	93	75	2	1	9	248	161	75	3
6.9	65.7	24.6	27.4	37.5	30.2	0.8	0.4	3.6	100.0	64.9	30.2	1.2
20	228	81	89	141	89	1	3	26	349	230	89	4
5.7	65.3	23.2	25.5	40.4	25.5	0.3	0.9	7.4	100.0	65.9	25.5	1.1
25	215	150	96	182	95	4	1	44	422	278	95	5
5.9	50.9	35.5	22.7	43.1	22.5	0.9	0.2	10.4	100.0	65.9	22.5	1.2
44	298	141	118	225	117	4	2	61	527	343	117	6
8.3	56.5	26.8	22.4	42.7	22.2	0.8	0.4	11.6	100.0	65.1	22.2	1.1
55	219	115	92	181	88	4	2	103	470	273	88	6
11.7	46.6	24.5	19.6	38.5	18.7	0.9	0.4	21.9	100.0	58.1	18.7	1.3
3	12	7	4	8	6	0	0	25	43	12	6	0
7.0	27.9	16.3	9.3	18.6	14.0	0.0	0.0	58.1	100.0	27.9	14.0	0.0
33	166	57	50	117	75	2	1	45	290	167	75	3
11.4	57.2	19.7	17.2	40.3	25.9	0.7	0.3	15.5	100.0	57.6	25.9	1.0
18	98	46	34	80	41	0	1	20	176	114	41	1
10.2	55.7	26.1	19.3	45.5	23.3	0.0	0.6	11.4	100.0	64.8	23.3	0.6
47	511	248	211	345	224	9	4	57	850	556	224	13
5.5	60.1	29.2	24.8	40.6	26.4	1.1	0.5	6.7	100.0	65.4	26.4	1.5
15	101	47	45	76	35	1	0	17	174	121	35	1
8.6	58.0	27.0	25.9	43.7	20.1	0.6	0.0	9.8	100.0	69.5	20.1	0.6
4	23	12	10	18	10	1	0	2	41	28	10	1
9.8	56.1	29.3	24.4	43.9	24.4	2.4	0.0	4.9	100.0	68.3	24.4	2.4
42	249	141	115	193	99	4	3	82	496	308	99	7
8.5	50.2	28.4	23.2	38.9	20.0	0.8	0.6	16.5	100.0	62.1	20.0	1.4
15	40	26	25	37	14	0	0	23	99	62	14	0
15.2	40.4	26.3	25.3	37.4	14.1	0.0	0.0	23.2	100.0	62.6	14.1	0.0
2	17	11	7	10	8	0	0	29	54	17	8	0
3.7	31.5	20.4	13.0	18.5	14.8	0.0	0.0	53.7	100.0	31.5	14.8	0.0
32	202	98	77	157	80	6	1	47	368	234	80	7
8.7	54.9	26.6	20.9	42.7	21.7	1.6	0.3	12.8	100.0	63.6	21.7	1.9
33	188	113	90	147	75	4	2	57	375	237	75	6
8.8	50.1	30.1	24.0	39.2	20.0	1.1	0.5	15.2	100.0	63.2	20.0	1.6
71	509	245	209	359	220	4	4	89	885	568	220	8
8.0	57.5	27.7	23.6	40.6	24.9	0.5	0.5	10.1	100.0	64.2	24.9	0.9
29	224	92	87	158	92	2	0	30	369	245	92	2
7.9	60.7	24.9	23.6	42.8	24.9	0.5	0.0	8.1	100.0	66.4	24.9	0.5
8	67	29	29	41	31	0	1	19	121	70	31	1
6.6	55.4	24.0	24.0	33.9	25.6	0.0	0.8	15.7	100.0	57.9	25.6	0.8
3	15	11	5	14	8	1	1	33	62	19	8	2
4.8	24.2	17.7	8.1	22.6	12.9	1.6	1.6	53.2	100.0	30.6	12.9	3.2

2 文化、生涯学習 (8) 歴史的建造物や伝統芸能など様々な文化遺産が守られ、地域づくり、観光などに活用されている		現在の満足度						計
		1 し満 て い る足	2 しや てや い満 る足	3 ふいど えち つなら いと う、も	4 でや やあ 不 満	5 で不 あ る満	無 回 答	
総数（全市）		227 10.4	701 32.2	858 39.4	171 7.8	39 1.8	184 8.4	2,180 100.0
旧弘前市	市街地	177 12.1	497 33.9	549 37.4	128 8.7	28 1.9	89 6.1	1,468 100.0
	出張所地域	36 7.5	143 29.7	201 41.8	30 6.2	8 1.7	63 13.1	481 100.0
旧岩木町		10 5.8	50 29.2	78 45.6	11 6.4	3 1.8	19 11.1	171 100.0
旧相馬村		4 6.7	11 18.3	30 50.0	2 3.3	0 0.0	13 21.7	60 100.0
性別	男	107 10.6	339 33.6	380 37.7	99 9.8	17 1.7	66 6.5	1,008 100.0
	女	101 10.2	322 32.6	422 42.8	58 5.9	15 1.5	69 7.0	987 100.0
	無回答	19 10.3	40 21.6	56 30.3	14 7.6	7 3.8	49 26.5	185 100.0
年代別	16～19歳	5 38.5	4 30.8	3 23.1	1 7.7	0 0.0	0 0.0	13 100.0
	20～29歳	20 18.5	32 29.6	43 39.8	7 6.5	2 1.9	4 3.7	108 100.0
	30～39歳	26 10.5	75 30.2	120 48.4	16 6.5	6 2.4	5 2.0	248 100.0
	40～49歳	34 9.7	124 35.5	136 39.0	29 8.3	8 2.3	18 5.2	349 100.0
	50～59歳	31 7.3	137 32.5	179 42.4	42 10.0	7 1.7	26 6.2	422 100.0
	60～69歳	54 10.2	181 34.3	205 38.9	40 7.6	12 2.3	35 6.6	527 100.0
	70歳以上	53 11.3	139 29.6	167 35.5	34 7.2	3 0.6	74 15.7	470 100.0
	無回答	4 9.3	9 20.9	5 11.6	2 4.7	1 2.3	22 51.2	43 100.0
職業別	農林漁業	21 7.2	80 27.6	129 44.5	20 6.9	4 1.4	36 12.4	290 100.0
	自営業・経営者	17 9.7	58 33.0	68 38.6	16 9.1	6 3.4	11 6.3	176 100.0
	勤め人 (会社員・公務員・パート)	71 8.4	301 35.4	357 42.0	75 8.8	15 1.8	31 3.6	850 100.0
	専業主婦（主夫）	30 17.2	54 31.0	65 37.4	13 7.5	2 1.1	10 5.7	174 100.0
	学生	11 26.8	14 34.1	11 26.8	3 7.3	1 2.4	1 2.4	41 100.0
	無職	56 11.3	159 32.1	182 36.7	36 7.3	6 1.2	57 11.5	496 100.0
	その他	16 16.2	23 23.2	37 37.4	5 5.1	3 3.0	15 15.2	99 100.0
	無回答	5 9.3	12 22.2	9 16.7	3 5.6	2 3.7	23 42.6	54 100.0
家族構成	単身世帯	50 13.6	115 31.3	140 38.0	22 6.0	8 2.2	33 9.0	368 100.0
	一世代世帯 (夫婦のみの世帯)	33 8.8	128 34.1	143 38.1	29 7.7	9 2.4	33 8.8	375 100.0
	二世帯世帯 (親と子から成る世帯)	96 10.8	288 32.5	356 40.2	81 9.2	12 1.4	52 5.9	885 100.0
	三世帯世帯 (親、子、孫から成る世帯)	33 8.9	120 32.5	157 42.5	31 8.4	7 1.9	21 5.7	369 100.0
	その他の世帯	13 10.7	40 33.1	50 41.3	4 3.3	2 1.7	12 9.9	121 100.0
	無回答	2 3.2	10 16.1	12 19.4	4 6.5	1 1.6	33 53.2	62 100.0

			今 後 の 重 要 度									
で満 あ る足 (1+2)	ふ っ う (3)	で不 あ る満 (4+5)	1 要と でて あも る重	2 で重 あ る要	3 ふいど えち つなら いと う、も	4 要あ でま なり い重	5 で重 な い要	無 回 答	計	で重 あ る要 (1+2)	ふ っ う (3)	で重 な い要 (4+5)
928	858	210	464	885	518	30	11	272	2,180	1,349	518	41
42.6	39.4	9.6	21.3	40.6	23.8	1.4	0.5	12.5	100.0	61.9	23.8	1.9
674	549	156	334	631	328	17	8	150	1,468	965	328	25
45.9	37.4	10.6	22.8	43.0	22.3	1.2	0.5	10.2	100.0	65.7	22.3	1.7
179	201	38	79	174	132	12	2	82	481	253	132	14
37.2	41.8	7.9	16.4	36.2	27.4	2.5	0.4	17.0	100.0	52.6	27.4	2.9
60	78	14	46	64	35	1	0	25	171	110	35	1
35.1	45.6	8.2	26.9	37.4	20.5	0.6	0.0	14.6	100.0	64.3	20.5	0.6
15	30	2	5	16	23	0	1	15	60	21	23	1
25.0	50.0	3.3	8.3	26.7	38.3	0.0	1.7	25.0	100.0	35.0	38.3	1.7
446	380	116	230	418	244	19	6	91	1,008	648	244	25
44.2	37.7	11.5	22.8	41.5	24.2	1.9	0.6	9.0	100.0	64.3	24.2	2.5
423	422	73	202	418	242	9	4	112	987	620	242	13
42.9	42.8	7.4	20.5	42.4	24.5	0.9	0.4	11.3	100.0	62.8	24.5	1.3
59	56	21	32	49	32	2	1	69	185	81	32	3
31.9	30.3	11.4	17.3	26.5	17.3	1.1	0.5	37.3	100.0	43.8	17.3	1.6
9	3	1	3	7	3	0	0	0	13	10	3	0
69.2	23.1	7.7	23.1	53.8	23.1	0.0	0.0	0.0	100.0	76.9	23.1	0.0
52	43	9	31	34	36	3	0	4	108	65	36	3
48.1	39.8	8.3	28.7	31.5	33.3	2.8	0.0	3.7	100.0	60.2	33.3	2.8
101	120	22	65	89	74	3	5	12	248	154	74	8
40.7	48.4	8.9	26.2	35.9	29.8	1.2	2.0	4.8	100.0	62.1	29.8	3.2
158	136	37	79	152	84	9	2	23	349	231	84	11
45.3	39.0	10.6	22.6	43.6	24.1	2.6	0.6	6.6	100.0	66.2	24.1	3.2
168	179	49	88	182	104	6	2	40	422	270	104	8
39.8	42.4	11.6	20.9	43.1	24.6	1.4	0.5	9.5	100.0	64.0	24.6	1.9
235	205	52	112	227	125	4	2	57	527	339	125	6
44.6	38.9	9.9	21.3	43.1	23.7	0.8	0.4	10.8	100.0	64.3	23.7	1.1
192	167	37	81	186	88	5	0	110	470	267	88	5
40.9	35.5	7.9	17.2	39.6	18.7	1.1	0.0	23.4	100.0	56.8	18.7	1.1
13	5	3	5	8	4	0	0	26	43	13	4	0
30.2	11.6	7.0	11.6	18.6	9.3	0.0	0.0	60.5	100.0	30.2	9.3	0.0
101	129	24	48	102	89	4	1	46	290	150	89	5
34.8	44.5	8.3	16.6	35.2	30.7	1.4	0.3	15.9	100.0	51.7	30.7	1.7
75	68	22	34	76	42	2	1	21	176	110	42	3
42.6	38.6	12.5	19.3	43.2	23.9	1.1	0.6	11.9	100.0	62.5	23.9	1.7
372	357	90	188	374	216	14	6	52	850	562	216	20
43.8	42.0	10.6	22.1	44.0	25.4	1.6	0.7	6.1	100.0	66.1	25.4	2.4
84	65	15	42	78	35	2	1	16	174	120	35	3
48.3	37.4	8.6	24.1	44.8	20.1	1.1	0.6	9.2	100.0	69.0	20.1	1.7
25	11	4	14	13	12	1	0	1	41	27	12	1
61.0	26.8	9.8	34.1	31.7	29.3	2.4	0.0	2.4	100.0	65.9	29.3	2.4
215	182	42	104	200	98	6	2	86	496	304	98	8
43.3	36.7	8.5	21.0	40.3	19.8	1.2	0.4	17.3	100.0	61.3	19.8	1.6
39	37	8	25	30	21	1	0	22	99	55	21	1
39.4	37.4	8.1	25.3	30.3	21.2	1.0	0.0	22.2	100.0	55.6	21.2	1.0
17	9	5	9	12	5	0	0	28	54	21	5	0
31.5	16.7	9.3	16.7	22.2	9.3	0.0	0.0	51.9	100.0	38.9	9.3	0.0
165	140	30	84	147	87	5	3	42	368	231	87	8
44.8	38.0	8.2	22.8	39.9	23.6	1.4	0.8	11.4	100.0	62.8	23.6	2.2
161	143	38	75	156	81	5	1	57	375	231	81	6
42.9	38.1	10.1	20.0	41.6	21.6	1.3	0.3	15.2	100.0	61.6	21.6	1.6
384	356	93	193	377	208	16	3	88	885	570	208	19
43.4	40.2	10.5	21.8	42.6	23.5	1.8	0.3	9.9	100.0	64.4	23.5	2.1
153	157	38	79	149	104	2	2	33	369	228	104	4
41.5	42.5	10.3	21.4	40.4	28.2	0.5	0.5	8.9	100.0	61.8	28.2	1.1
53	50	6	26	44	31	1	2	17	121	70	31	3
43.8	41.3	5.0	21.5	36.4	25.6	0.8	1.7	14.0	100.0	57.9	25.6	2.5
12	12	5	7	12	7	1	0	35	62	19	7	1
19.4	19.4	8.1	11.3	19.4	11.3	1.6	0.0	56.5	100.0	30.6	11.3	1.6

(9) 誰もが学びたいときに、学びたいことを身近な場所で学ぶことができる環境が整っている		現在の満足度						計
		1 し満 て い る足	2 しや てや い満 る足	3 ふいど えち つなら いと う、も	4 でや やあ 不 満	5 で不 あ 満	無 回 答	
総数（全市）		48	279	1,173	403	86	191	2,180
		2.2	12.8	53.8	18.5	3.9	8.8	100.0
旧弘前市	市街地	32	206	796	282	58	94	1,468
		2.2	14.0	54.2	19.2	4.0	6.4	100.0
	出張所地域	13	54	239	91	21	63	481
		2.7	11.2	49.7	18.9	4.4	13.1	100.0
旧岩木町		2	16	107	21	5	20	171
		1.2	9.4	62.6	12.3	2.9	11.7	100.0
旧相馬村		1	3	31	9	2	14	60
		1.7	5.0	51.7	15.0	3.3	23.3	100.0
性別	男	23	130	546	192	44	73	1,008
		2.3	12.9	54.2	19.0	4.4	7.2	100.0
	女	19	124	553	186	36	69	987
		1.9	12.6	56.0	18.8	3.6	7.0	100.0
	無回答	6	25	74	25	6	49	185
		3.2	13.5	40.0	13.5	3.2	26.5	100.0
年代別	16～19歳	0	5	1	3	4	0	13
		0.0	38.5	7.7	23.1	30.8	0.0	100.0
	20～29歳	0	18	57	20	9	4	108
		0.0	16.7	52.8	18.5	8.3	3.7	100.0
	30～39歳	2	25	137	66	11	7	248
		0.8	10.1	55.2	26.6	4.4	2.8	100.0
	40～49歳	7	44	186	79	14	19	349
		2.0	12.6	53.3	22.6	4.0	5.4	100.0
50～59歳	6	38	250	85	17	26	422	
	1.4	9.0	59.2	20.1	4.0	6.2	100.0	
60～69歳	16	67	304	82	21	37	527	
	3.0	12.7	57.7	15.6	4.0	7.0	100.0	
70歳以上	16	76	228	65	9	76	470	
	3.4	16.2	48.5	13.8	1.9	16.2	100.0	
	無回答	1	6	10	3	1	22	43
		2.3	14.0	23.3	7.0	2.3	51.2	100.0
職業別	農林漁業	8	40	151	46	8	37	290
		2.8	13.8	52.1	15.9	2.8	12.8	100.0
	自営業・経営者	3	21	97	33	9	13	176
		1.7	11.9	55.1	18.8	5.1	7.4	100.0
	勤め人 (会社員・公務員・パート)	11	87	484	195	37	36	850
		1.3	10.2	56.9	22.9	4.4	4.2	100.0
	専業主婦（主夫）	7	29	88	35	6	9	174
		4.0	16.7	50.6	20.1	3.4	5.2	100.0
学生	0	14	14	7	5	1	41	
	0.0	34.1	34.1	17.1	12.2	2.4	100.0	
無職	11	74	274	69	14	54	496	
	2.2	14.9	55.2	13.9	2.8	10.9	100.0	
その他	7	9	47	14	4	18	99	
	7.1	9.1	47.5	14.1	4.0	18.2	100.0	
無回答	1	5	18	4	3	23	54	
	1.9	9.3	33.3	7.4	5.6	42.6	100.0	
家族構成	単身世帯	6	53	199	55	20	35	368
		1.6	14.4	54.1	14.9	5.4	9.5	100.0
	一世代世帯 (夫婦のみの世帯)	9	52	195	69	14	36	375
		2.4	13.9	52.0	18.4	3.7	9.6	100.0
	二世帯世帯 (親と子から成る世帯)	19	103	489	190	30	54	885
		2.1	11.6	55.3	21.5	3.4	6.1	100.0
三世帯世帯 (親、子、孫から成る世帯)	9	50	207	63	17	23	369	
	2.4	13.6	56.1	17.1	4.6	6.2	100.0	
その他の世帯	5	18	65	18	2	13	121	
	4.1	14.9	53.7	14.9	1.7	10.7	100.0	
無回答	0	3	18	8	3	30	62	
	0.0	4.8	29.0	12.9	4.8	48.4	100.0	

			今 後 の 重 要 度									
で満 あ る足 (1+2)	ふ っ う (3)	で不 あ る満 (4+5)	1 要と でて あも る重	2 で重 あ る要	3 ふいど えち つなら いと う、も	4 要あ でま なり い重	5 で重 な い要	無 回 答	計	で重 あ る要 (1+2)	ふ っ う (3)	で重 な い要 (4+5)
327	1,173	489	316	839	709	34	9	273	2,180	1,155	709	43
15.0	53.8	22.4	14.5	38.5	32.5	1.6	0.4	12.5	100.0	53.0	32.5	2.0
238	796	340	221	590	478	22	6	151	1,468	811	478	28
16.2	54.2	23.2	15.1	40.2	32.6	1.5	0.4	10.3	100.0	55.2	32.6	1.9
67	239	112	53	181	154	10	2	81	481	234	154	12
13.9	49.7	23.3	11.0	37.6	32.0	2.1	0.4	16.8	100.0	48.6	32.0	2.5
18	107	26	37	55	51	1	1	26	171	92	51	2
10.5	62.6	15.2	21.6	32.2	29.8	0.6	0.6	15.2	100.0	53.8	29.8	1.2
4	31	11	5	13	26	1	0	15	60	18	26	1
6.7	51.7	18.3	8.3	21.7	43.3	1.7	0.0	25.0	100.0	30.0	43.3	1.7
153	546	236	144	383	363	20	5	93	1,008	527	363	25
15.2	54.2	23.4	14.3	38.0	36.0	2.0	0.5	9.2	100.0	52.3	36.0	2.5
143	553	222	156	395	308	11	3	114	987	551	308	14
14.5	56.0	22.5	15.8	40.0	31.2	1.1	0.3	11.6	100.0	55.8	31.2	1.4
31	74	31	16	61	38	3	1	66	185	77	38	4
16.8	40.0	16.8	8.6	33.0	20.5	1.6	0.5	35.7	100.0	41.6	20.5	2.2
5	1	7	5	4	4	0	0	0	13	9	4	0
38.5	7.7	53.8	38.5	30.8	30.8	0.0	0.0	0.0	100.0	69.2	30.8	0.0
18	57	29	23	32	46	1	0	6	108	55	46	1
16.7	52.8	26.9	21.3	29.6	42.6	0.9	0.0	5.6	100.0	50.9	42.6	0.9
27	137	77	48	93	89	5	3	10	248	141	89	8
10.9	55.2	31.0	19.4	37.5	35.9	2.0	1.2	4.0	100.0	56.9	35.9	3.2
51	186	93	61	141	118	4	2	23	349	202	118	6
14.6	53.3	26.6	17.5	40.4	33.8	1.1	0.6	6.6	100.0	57.9	33.8	1.7
44	250	102	58	162	152	8	2	40	422	220	152	10
10.4	59.2	24.2	13.7	38.4	36.0	1.9	0.5	9.5	100.0	52.1	36.0	2.4
83	304	103	74	216	171	10	0	56	527	290	171	10
15.7	57.7	19.5	14.0	41.0	32.4	1.9	0.0	10.6	100.0	55.0	32.4	1.9
92	228	74	45	181	125	6	1	112	470	226	125	7
19.6	48.5	15.7	9.6	38.5	26.6	1.3	0.2	23.8	100.0	48.1	26.6	1.5
7	10	4	2	10	4	0	1	26	43	12	4	1
16.3	23.3	9.3	4.7	23.3	9.3	0.0	2.3	60.5	100.0	27.9	9.3	2.3
48	151	54	31	99	108	6	1	45	290	130	108	7
16.6	52.1	18.6	10.7	34.1	37.2	2.1	0.3	15.5	100.0	44.8	37.2	2.4
24	97	42	24	65	61	3	1	22	176	89	61	4
13.6	55.1	23.9	13.6	36.9	34.7	1.7	0.6	12.5	100.0	50.6	34.7	2.3
98	484	232	130	336	308	16	4	56	850	466	308	20
11.5	56.9	27.3	15.3	39.5	36.2	1.9	0.5	6.6	100.0	54.8	36.2	2.4
36	88	41	29	76	53	1	1	14	174	105	53	2
20.7	50.6	23.6	16.7	43.7	30.5	0.6	0.6	8.0	100.0	60.3	30.5	1.1
14	14	12	14	14	12	0	0	1	41	28	12	0
34.1	34.1	29.3	34.1	34.1	29.3	0.0	0.0	2.4	100.0	68.3	29.3	0.0
85	274	83	60	207	134	8	1	86	496	267	134	9
17.1	55.2	16.7	12.1	41.7	27.0	1.6	0.2	17.3	100.0	53.8	27.0	1.8
16	47	18	19	31	28	0	0	21	99	50	28	0
16.2	47.5	18.2	19.2	31.3	28.3	0.0	0.0	21.2	100.0	50.5	28.3	0.0
6	18	7	9	11	5	0	1	28	54	20	5	1
11.1	33.3	13.0	16.7	20.4	9.3	0.0	1.9	51.9	100.0	37.0	9.3	1.9
59	199	75	63	132	120	4	2	47	368	195	120	6
16.0	54.1	20.4	17.1	35.9	32.6	1.1	0.5	12.8	100.0	53.0	32.6	1.6
61	195	83	47	151	113	7	0	57	375	198	113	7
16.3	52.0	22.1	12.5	40.3	30.1	1.9	0.0	15.2	100.0	52.8	30.1	1.9
122	489	220	120	362	298	16	3	86	885	482	298	19
13.8	55.3	24.9	13.6	40.9	33.7	1.8	0.3	9.7	100.0	54.5	33.7	2.1
59	207	80	60	140	130	6	2	31	369	200	130	8
16.0	56.1	21.7	16.3	37.9	35.2	1.6	0.5	8.4	100.0	54.2	35.2	2.2
23	65	20	20	41	39	1	1	19	121	61	39	2
19.0	53.7	16.5	16.5	33.9	32.2	0.8	0.8	15.7	100.0	50.4	32.2	1.7
3	18	11	6	13	9	0	1	33	62	19	9	1
4.8	29.0	17.7	9.7	21.0	14.5	0.0	1.6	53.2	100.0	30.6	14.5	1.6

(10) 音楽、美術など芸術や文化に触れられる機会が多い		現在の満足度						計
		1 し満 てい る足	2 しや てや い満 る足	3 ふいど えち つなら いと う、も	4 でや やあ 不 満	5 で不 あ 満	無 回 答	
総数（全市）		38 1.7	299 13.7	1,105 50.7	413 18.9	127 5.8	198 9.1	2,180 100.0
旧弘前市	市街地	27 1.8	232 15.8	729 49.7	289 19.7	94 6.4	97 6.6	1,468 100.0
	出張所地域	8 1.7	45 9.4	245 50.9	87 18.1	28 5.8	68 14.1	481 100.0
旧岩木町		3 1.8	18 10.5	98 57.3	28 16.4	4 2.3	20 11.7	171 100.0
旧相馬村		0 0.0	4 6.7	33 55.0	9 15.0	1 1.7	13 21.7	60 100.0
性別	男	17 1.7	132 13.1	534 53.0	193 19.1	57 5.7	75 7.4	1,008 100.0
	女	15 1.5	148 15.0	494 50.1	198 20.1	60 6.1	72 7.3	987 100.0
	無回答	6 3.2	19 10.3	77 41.6	22 11.9	10 5.4	51 27.6	185 100.0
年代別	16～19歳	0 0.0	4 30.8	3 23.1	3 23.1	3 23.1	0 0.0	13 100.0
	20～29歳	2 1.9	16 14.8	51 47.2	22 20.4	13 12.0	4 3.7	108 100.0
	30～39歳	1 0.4	38 15.3	128 51.6	51 20.6	24 9.7	6 2.4	248 100.0
	40～49歳	4 1.1	44 12.6	184 52.7	82 23.5	15 4.3	20 5.7	349 100.0
	50～59歳	5 1.2	43 10.2	220 52.1	97 23.0	30 7.1	27 6.4	422 100.0
	60～69歳	8 1.5	71 13.5	300 56.9	85 16.1	24 4.6	39 7.4	527 100.0
	70歳以上	17 3.6	79 16.8	210 44.7	68 14.5	16 3.4	80 17.0	470 100.0
	無回答	1 2.3	4 9.3	9 20.9	5 11.6	2 4.7	22 51.2	43 100.0
職業別	農林漁業	5 1.7	25 8.6	160 55.2	50 17.2	10 3.4	40 13.8	290 100.0
	自営業・経営者	3 1.7	24 13.6	85 48.3	35 19.9	16 9.1	13 7.4	176 100.0
	勤め人 (会社員・公務員・パート)	8 0.9	105 12.4	452 53.2	188 22.1	61 7.2	36 4.2	850 100.0
	専業主婦（主夫）	7 4.0	41 23.6	73 42.0	34 19.5	11 6.3	8 4.6	174 100.0
	学生	1 2.4	8 19.5	17 41.5	8 19.5	6 14.6	1 2.4	41 100.0
	無職	10 2.0	84 16.9	251 50.6	75 15.1	16 3.2	60 12.1	496 100.0
	その他	4 4.0	9 9.1	50 50.5	16 16.2	3 3.0	17 17.2	99 100.0
	無回答	0 0.0	3 5.6	17 31.5	7 13.0	4 7.4	23 42.6	54 100.0
家族構成	単身世帯	10 2.7	62 16.8	178 48.4	63 17.1	22 6.0	33 9.0	368 100.0
	一世代世帯 (夫婦のみの世帯)	5 1.3	59 15.7	183 48.8	65 17.3	23 6.1	40 10.7	375 100.0
	二世帯世帯 (親と子から成る世帯)	17 1.9	127 14.4	457 51.6	177 20.0	52 5.9	55 6.2	885 100.0
	三世帯世帯 (親、子、孫から成る世帯)	5 1.4	39 10.6	206 55.8	80 21.7	18 4.9	21 5.7	369 100.0
	その他の世帯	1 0.8	10 8.3	65 53.7	21 17.4	7 5.8	17 14.0	121 100.0
	無回答	0 0.0	2 3.2	16 25.8	7 11.3	5 8.1	32 51.6	62 100.0

			今 後 の 重 要 度									
で満 あ る足 (1+2)	ふ っ う (3)	で不 あ る満 (4+5)	1 要と でて あも る重	2 で重 あ る要	3 ふいど えち つなら いと う、も	4 要あ でま なり い重	5 で重 な い要	無 回 答	計	で重 あ る要 (1+2)	ふ っ う (3)	で重 な い要 (4+5)
337	1,105	540	235	713	882	64	11	275	2,180	948	882	75
15.5	50.7	24.8	10.8	32.7	40.5	2.9	0.5	12.6	100.0	43.5	40.5	3.4
259	729	383	171	537	564	41	6	149	1,468	708	564	47
17.6	49.7	26.1	11.6	36.6	38.4	2.8	0.4	10.1	100.0	48.2	38.4	3.2
53	245	115	31	130	216	19	3	82	481	161	216	22
11.0	50.9	23.9	6.4	27.0	44.9	4.0	0.6	17.0	100.0	33.5	44.9	4.6
21	98	32	30	35	72	4	1	29	171	65	72	5
12.3	57.3	18.7	17.5	20.5	42.1	2.3	0.6	17.0	100.0	38.0	42.1	2.9
4	33	10	3	11	30	0	1	15	60	14	30	1
6.7	55.0	16.7	5.0	18.3	50.0	0.0	1.7	25.0	100.0	23.3	50.0	1.7
149	534	250	103	317	450	37	7	94	1,008	420	450	44
14.8	53.0	24.8	10.2	31.4	44.6	3.7	0.7	9.3	100.0	41.7	44.6	4.4
163	494	258	118	349	380	22	4	114	987	467	380	26
16.5	50.1	26.1	12.0	35.4	38.5	2.2	0.4	11.6	100.0	47.3	38.5	2.6
25	77	32	14	47	52	5	0	67	185	61	52	5
13.5	41.6	17.3	7.6	25.4	28.1	2.7	0.0	36.2	100.0	33.0	28.1	2.7
4	3	6	1	5	6	1	0	0	13	6	6	1
30.8	23.1	46.2	7.7	38.5	46.2	7.7	0.0	0.0	100.0	46.2	46.2	7.7
18	51	35	17	27	52	6	0	6	108	44	52	6
16.7	47.2	32.4	15.7	25.0	48.1	5.6	0.0	5.6	100.0	40.7	48.1	5.6
39	128	75	41	71	110	13	2	11	248	112	110	15
15.7	51.6	30.2	16.5	28.6	44.4	5.2	0.8	4.4	100.0	45.2	44.4	6.0
48	184	97	41	130	143	10	1	24	349	171	143	11
13.8	52.7	27.8	11.7	37.2	41.0	2.9	0.3	6.9	100.0	49.0	41.0	3.2
48	220	127	49	139	182	9	3	40	422	188	182	12
11.4	52.1	30.1	11.6	32.9	43.1	2.1	0.7	9.5	100.0	44.5	43.1	2.8
79	300	109	49	173	230	16	2	57	527	222	230	18
15.0	56.9	20.7	9.3	32.8	43.6	3.0	0.4	10.8	100.0	42.1	43.6	3.4
96	210	84	34	162	151	9	3	111	470	196	151	12
20.4	44.7	17.9	7.2	34.5	32.1	1.9	0.6	23.6	100.0	41.7	32.1	2.6
5	9	7	3	6	8	0	0	26	43	9	8	0
11.6	20.9	16.3	7.0	14.0	18.6	0.0	0.0	60.5	100.0	20.9	18.6	0.0
30	160	60	26	68	137	11	1	47	290	94	137	12
10.3	55.2	20.7	9.0	23.4	47.2	3.8	0.3	16.2	100.0	32.4	47.2	4.1
27	85	51	18	62	70	3	2	21	176	80	70	5
15.3	48.3	29.0	10.2	35.2	39.8	1.7	1.1	11.9	100.0	45.5	39.8	2.8
113	452	249	104	275	379	31	4	57	850	379	379	35
13.3	53.2	29.3	12.2	32.4	44.6	3.6	0.5	6.7	100.0	44.6	44.6	4.1
48	73	45	22	74	63	3	0	12	174	96	63	3
27.6	42.0	25.9	12.6	42.5	36.2	1.7	0.0	6.9	100.0	55.2	36.2	1.7
9	17	14	8	10	19	2	0	2	41	18	19	2
22.0	41.5	34.1	19.5	24.4	46.3	4.9	0.0	4.9	100.0	43.9	46.3	4.9
94	251	91	41	183	173	9	4	86	496	224	173	13
19.0	50.6	18.3	8.3	36.9	34.9	1.8	0.8	17.3	100.0	45.2	34.9	2.6
13	50	19	11	29	33	4	0	22	99	40	33	4
13.1	50.5	19.2	11.1	29.3	33.3	4.0	0.0	22.2	100.0	40.4	33.3	4.0
3	17	11	5	12	8	1	0	28	54	17	8	1
5.6	31.5	20.4	9.3	22.2	14.8	1.9	0.0	51.9	100.0	31.5	14.8	1.9
72	178	85	44	118	143	12	3	48	368	162	143	15
19.6	48.4	23.1	12.0	32.1	38.9	3.3	0.8	13.0	100.0	44.0	38.9	4.1
64	183	88	34	126	144	14	0	57	375	160	144	14
17.1	48.8	23.5	9.1	33.6	38.4	3.7	0.0	15.2	100.0	42.7	38.4	3.7
144	457	229	101	309	356	27	5	87	885	410	356	32
16.3	51.6	25.9	11.4	34.9	40.2	3.1	0.6	9.8	100.0	46.3	40.2	3.6
44	206	98	34	117	175	10	2	31	369	151	175	12
11.9	55.8	26.6	9.2	31.7	47.4	2.7	0.5	8.4	100.0	40.9	47.4	3.3
11	65	28	17	33	51	1	1	18	121	50	51	2
9.1	53.7	23.1	14.0	27.3	42.1	0.8	0.8	14.9	100.0	41.3	42.1	1.7
2	16	12	5	10	13	0	0	34	62	15	13	0
3.2	25.8	19.4	8.1	16.1	21.0	0.0	0.0	54.8	100.0	24.2	21.0	0.0

(11) 気軽にスポーツやレクリエーション活動に親しむための施設や機会が充実している		現在の満足度						計
		1 し満 て い る足	2 しや てや い満 る足	3 ふいど えち つなら いと う、も	4 でや やあ 不 満	5 で不 あ る満	無 回 答	
総数（全市）		59	305	1,172	371	89	184	2,180
		2.7	14.0	53.8	17.0	4.1	8.4	100.0
旧弘前市	市街地	36	203	791	282	66	90	1,468
		2.5	13.8	53.9	19.2	4.5	6.1	100.0
	出張所地域	16	63	260	66	15	61	481
		3.3	13.1	54.1	13.7	3.1	12.7	100.0
旧岩木町		7	32	90	16	6	20	171
		4.1	18.7	52.6	9.4	3.5	11.7	100.0
旧相馬村		0	7	31	7	2	13	60
		0.0	11.7	51.7	11.7	3.3	21.7	100.0
性別	男	26	133	556	178	48	67	1,008
		2.6	13.2	55.2	17.7	4.8	6.6	100.0
	女	24	146	544	170	33	70	987
		2.4	14.8	55.1	17.2	3.3	7.1	100.0
	無回答	9	26	72	23	8	47	185
		4.9	14.1	38.9	12.4	4.3	25.4	100.0
年代別	16～19歳	2	2	4	4	1	0	13
		15.4	15.4	30.8	30.8	7.7	0.0	100.0
	20～29歳	1	12	58	21	12	4	108
		0.9	11.1	53.7	19.4	11.1	3.7	100.0
	30～39歳	6	35	135	46	20	6	248
		2.4	14.1	54.4	18.5	8.1	2.4	100.0
	40～49歳	4	47	199	65	16	18	349
		1.1	13.5	57.0	18.6	4.6	5.2	100.0
50～59歳	9	45	229	98	15	26	422	
	2.1	10.7	54.3	23.2	3.6	6.2	100.0	
60～69歳	17	85	302	75	15	33	527	
	3.2	16.1	57.3	14.2	2.8	6.3	100.0	
70歳以上	18	75	235	59	8	75	470	
	3.8	16.0	50.0	12.6	1.7	16.0	100.0	
	無回答	2	4	10	3	2	22	43
		4.7	9.3	23.3	7.0	4.7	51.2	100.0
職業別	農林漁業	8	43	155	44	5	35	290
		2.8	14.8	53.4	15.2	1.7	12.1	100.0
	自営業・経営者	7	25	99	26	8	11	176
		4.0	14.2	56.3	14.8	4.5	6.3	100.0
	勤め人 (会社員・公務員・パート)	12	110	468	183	42	35	850
		1.4	12.9	55.1	21.5	4.9	4.1	100.0
	専業主婦（主夫）	6	33	91	32	5	7	174
		3.4	19.0	52.3	18.4	2.9	4.0	100.0
学生	3	4	19	8	6	1	41	
	7.3	9.8	46.3	19.5	14.6	2.4	100.0	
無職	16	75	270	65	14	56	496	
	3.2	15.1	54.4	13.1	2.8	11.3	100.0	
その他	4	11	54	8	6	16	99	
	4.0	11.1	54.5	8.1	6.1	16.2	100.0	
	無回答	3	4	16	5	3	23	54
		5.6	7.4	29.6	9.3	5.6	42.6	100.0
家族構成	単身世帯	13	54	190	58	24	29	368
		3.5	14.7	51.6	15.8	6.5	7.9	100.0
	一世代世帯 (夫婦のみの世帯)	9	45	209	61	18	33	375
		2.4	12.0	55.7	16.3	4.8	8.8	100.0
	二世帯世帯 (親と子から成る世帯)	22	129	488	164	26	56	885
		2.5	14.6	55.1	18.5	2.9	6.3	100.0
三世帯世帯 (親、子、孫から成る世帯)	10	54	205	62	16	22	369	
	2.7	14.6	55.6	16.8	4.3	6.0	100.0	
その他の世帯	3	18	65	18	3	14	121	
	2.5	14.9	53.7	14.9	2.5	11.6	100.0	
	無回答	2	5	15	8	2	30	62
		3.2	8.1	24.2	12.9	3.2	48.4	100.0

			今 後 の 重 要 度									
で満 あ る足 (1+2)	ふ っ う (3)	で不 あ る満 (4+5)	1 要と でて あも る重	2 で重 あ る要	3 ふいど えち つなら いと う、も	4 要あ でま なり い重	5 で重 な い要	無 回 答	計	で重 あ る要 (1+2)	ふ っ う (3)	で重 な い要 (4+5)
364	1,172	460	260	729	862	49	13	267	2,180	989	862	62
16.7	53.8	21.1	11.9	33.4	39.5	2.2	0.6	12.2	100.0	45.4	39.5	2.8
239	791	348	182	524	575	34	8	145	1,468	706	575	42
16.3	53.9	23.7	12.4	35.7	39.2	2.3	0.5	9.9	100.0	48.1	39.2	2.9
79	260	81	45	141	199	12	5	79	481	186	199	17
16.4	54.1	16.8	9.4	29.3	41.4	2.5	1.0	16.4	100.0	38.7	41.4	3.5
39	90	22	30	52	60	1	0	28	171	82	60	1
22.8	52.6	12.9	17.5	30.4	35.1	0.6	0.0	16.4	100.0	48.0	35.1	0.6
7	31	9	3	12	28	2	0	15	60	15	28	2
11.7	51.7	15.0	5.0	20.0	46.7	3.3	0.0	25.0	100.0	25.0	46.7	3.3
159	556	226	119	335	430	28	7	89	1,008	454	430	35
15.8	55.2	22.4	11.8	33.2	42.7	2.8	0.7	8.8	100.0	45.0	42.7	3.5
170	544	203	125	345	382	19	4	112	987	470	382	23
17.2	55.1	20.6	12.7	35.0	38.7	1.9	0.4	11.3	100.0	47.6	38.7	2.3
35	72	31	16	49	50	2	2	66	185	65	50	4
18.9	38.9	16.8	8.6	26.5	27.0	1.1	1.1	35.7	100.0	35.1	27.0	2.2
4	4	5	2	5	5	1	0	0	13	7	5	1
30.8	30.8	38.5	15.4	38.5	38.5	7.7	0.0	0.0	100.0	53.8	38.5	7.7
13	58	33	21	29	48	4	1	5	108	50	48	5
12.0	53.7	30.6	19.4	26.9	44.4	3.7	0.9	4.6	100.0	46.3	44.4	4.6
41	135	66	41	81	108	6	2	10	248	122	108	8
16.5	54.4	26.6	16.5	32.7	43.5	2.4	0.8	4.0	100.0	49.2	43.5	3.2
51	199	81	53	122	141	7	4	22	349	175	141	11
14.6	57.0	23.2	15.2	35.0	40.4	2.0	1.1	6.3	100.0	50.1	40.4	3.2
54	229	113	44	145	183	7	2	41	422	189	183	9
12.8	54.3	26.8	10.4	34.4	43.4	1.7	0.5	9.7	100.0	44.8	43.4	2.1
102	302	90	55	178	223	14	2	55	527	233	223	16
19.4	57.3	17.1	10.4	33.8	42.3	2.7	0.4	10.4	100.0	44.2	42.3	3.0
93	235	67	41	161	149	9	2	108	470	202	149	11
19.8	50.0	14.3	8.7	34.3	31.7	1.9	0.4	23.0	100.0	43.0	31.7	2.3
6	10	5	3	8	5	1	0	26	43	11	5	1
14.0	23.3	11.6	7.0	18.6	11.6	2.3	0.0	60.5	100.0	25.6	11.6	2.3
51	155	49	28	82	124	10	1	45	290	110	124	11
17.6	53.4	16.9	9.7	28.3	42.8	3.4	0.3	15.5	100.0	37.9	42.8	3.8
32	99	34	23	48	78	6	1	20	176	71	78	7
18.2	56.3	19.3	13.1	27.3	44.3	3.4	0.6	11.4	100.0	40.3	44.3	4.0
122	468	225	108	300	364	15	8	55	850	408	364	23
14.4	55.1	26.5	12.7	35.3	42.8	1.8	0.9	6.5	100.0	48.0	42.8	2.7
39	91	37	21	70	68	2	0	13	174	91	68	2
22.4	52.3	21.3	12.1	40.2	39.1	1.1	0.0	7.5	100.0	52.3	39.1	1.1
7	19	14	8	15	15	2	0	1	41	23	15	2
17.1	46.3	34.1	19.5	36.6	36.6	4.9	0.0	2.4	100.0	56.1	36.6	4.9
91	270	79	54	180	166	10	3	83	496	234	166	13
18.3	54.4	15.9	10.9	36.3	33.5	2.0	0.6	16.7	100.0	47.2	33.5	2.6
15	54	14	14	23	38	2	0	22	99	37	38	2
15.2	54.5	14.1	14.1	23.2	38.4	2.0	0.0	22.2	100.0	37.4	38.4	2.0
7	16	8	4	11	9	2	0	28	54	15	9	2
13.0	29.6	14.8	7.4	20.4	16.7	3.7	0.0	51.9	100.0	27.8	16.7	3.7
67	190	82	56	122	131	13	4	42	368	178	131	17
18.2	51.6	22.3	15.2	33.2	35.6	3.5	1.1	11.4	100.0	48.4	35.6	4.6
54	209	79	33	138	135	12	1	56	375	171	135	13
14.4	55.7	21.1	8.8	36.8	36.0	3.2	0.3	14.9	100.0	45.6	36.0	3.5
151	488	190	105	293	377	16	6	88	885	398	377	22
17.1	55.1	21.5	11.9	33.1	42.6	1.8	0.7	9.9	100.0	45.0	42.6	2.5
64	205	78	40	130	159	7	0	33	369	170	159	7
17.3	55.6	21.1	10.8	35.2	43.1	1.9	0.0	8.9	100.0	46.1	43.1	1.9
21	65	21	22	35	46	0	2	16	121	57	46	2
17.4	53.7	17.4	18.2	28.9	38.0	0.0	1.7	13.2	100.0	47.1	38.0	1.7
7	15	10	4	11	14	1	0	32	62	15	14	1
11.3	24.2	16.1	6.5	17.7	22.6	1.6	0.0	51.6	100.0	24.2	22.6	1.6

3 産業 (12) 良品質な農産物の生産と県外等へ 出荷できる体制が整備されている		現在の満足度						計
		1 し満 て い る足	2 しや てや い満 る足	3 ふいど えち つなら いと う、も	4 でや やあ 不 満	5 で不 あ る満	無 回 答	
総数（全市）		59 2.7	389 17.8	1,183 54.3	293 13.4	60 2.8	196 9.0	2,180 100.0
旧弘前市	市街地	38 2.6	271 18.5	826 56.3	185 12.6	39 2.7	109 7.4	1,468 100.0
	出張所地域	15 3.1	79 16.4	234 48.6	80 16.6	16 3.3	57 11.9	481 100.0
旧岩木町		4 2.3	30 17.5	93 54.4	22 12.9	4 2.3	18 10.5	171 100.0
旧相馬村		2 3.3	9 15.0	30 50.0	6 10.0	1 1.7	12 20.0	60 100.0
性別	男	26 2.6	187 18.6	523 51.9	164 16.3	39 3.9	69 6.8	1,008 100.0
	女	25 2.5	179 18.1	573 58.1	111 11.2	19 1.9	80 8.1	987 100.0
	無回答	8 4.3	23 12.4	87 47.0	18 9.7	2 1.1	47 25.4	185 100.0
年代別	16～19歳	2 15.4	2 15.4	7 53.8	1 7.7	0 0.0	1 7.7	13 100.0
	20～29歳	5 4.6	19 17.6	64 59.3	14 13.0	3 2.8	3 2.8	108 100.0
	30～39歳	2 0.8	49 19.8	158 63.7	28 11.3	4 1.6	7 2.8	248 100.0
	40～49歳	8 2.3	53 15.2	205 58.7	49 14.0	14 4.0	20 5.7	349 100.0
	50～59歳	7 1.7	86 20.4	222 52.6	69 16.4	12 2.8	26 6.2	422 100.0
	60～69歳	15 2.8	102 19.4	276 52.4	81 15.4	14 2.7	39 7.4	527 100.0
	70歳以上	18 3.8	76 16.2	237 50.4	47 10.0	13 2.8	79 16.8	470 100.0
	無回答	2 4.7	2 4.7	14 32.6	4 9.3	0 0.0	21 48.8	43 100.0
職業別	農林漁業	13 4.5	65 22.4	122 42.1	50 17.2	12 4.1	28 9.7	290 100.0
	自営業・経営者	4 2.3	30 17.0	103 58.5	18 10.2	9 5.1	12 6.8	176 100.0
	勤め人 (会社員・公務員・パート)	8 0.9	151 17.8	502 59.1	127 14.9	23 2.7	39 4.6	850 100.0
	専業主婦（主夫）	8 4.6	33 19.0	95 54.6	23 13.2	3 1.7	12 6.9	174 100.0
	学生	2 4.9	8 19.5	25 61.0	5 12.2	0 0.0	1 2.4	41 100.0
	無職	17 3.4	82 16.5	270 54.4	56 11.3	9 1.8	62 12.5	496 100.0
	その他	5 5.1	16 16.2	50 50.5	8 8.1	3 3.0	17 17.2	99 100.0
	無回答	2 3.7	4 7.4	16 29.6	6 11.1	1 1.9	25 46.3	54 100.0
家族構成	単身世帯	13 3.5	65 17.7	205 55.7	43 11.7	6 1.6	36 9.8	368 100.0
	一世代世帯 (夫婦のみの世帯)	11 2.9	61 16.3	202 53.9	49 13.1	12 3.2	40 10.7	375 100.0
	二世帯世帯 (親と子から成る世帯)	20 2.3	162 18.3	503 56.8	119 13.4	30 3.4	51 5.8	885 100.0
	三世帯世帯 (親、子、孫から成る世帯)	9 2.4	76 20.6	188 50.9	63 17.1	8 2.2	25 6.8	369 100.0
	その他の世帯	3 2.5	21 17.4	66 54.5	14 11.6	2 1.7	15 12.4	121 100.0
	無回答	3 4.8	4 6.5	19 30.6	5 8.1	2 3.2	29 46.8	62 100.0

			今 後 の 重 要 度									
で満 あ る足 (1+2)	ふ っ う (3)	で不 あ る満 (4+5)	1 要と でて あも る重	2 で重 あ る要	3 ふいど えち つなら いと う、も	4 要あ でま なり い重	5 で重 な い要	無 回 答	計	で重 あ る要 (1+2)	ふ っ う (3)	で重 な い要 (4+5)
448	1,183	353	549	940	413	11	8	259	2,180	1,489	413	19
20.6	54.3	16.2	25.2	43.1	18.9	0.5	0.4	11.9	100.0	68.3	18.9	0.9
309	826	224	366	649	289	7	7	150	1,468	1,015	289	14
21.0	56.3	15.3	24.9	44.2	19.7	0.5	0.5	10.2	100.0	69.1	19.7	1.0
94	234	96	126	200	81	2	1	71	481	326	81	3
19.5	48.6	20.0	26.2	41.6	16.8	0.4	0.2	14.8	100.0	67.8	16.8	0.6
34	93	26	50	67	29	2	0	23	171	117	29	2
19.9	54.4	15.2	29.2	39.2	17.0	1.2	0.0	13.5	100.0	68.4	17.0	1.2
11	30	7	7	24	14	0	0	15	60	31	14	0
18.3	50.0	11.7	11.7	40.0	23.3	0.0	0.0	25.0	100.0	51.7	23.3	0.0
213	523	203	264	442	200	5	5	92	1,008	706	200	10
21.1	51.9	20.1	26.2	43.8	19.8	0.5	0.5	9.1	100.0	70.0	19.8	1.0
204	573	130	247	437	191	5	2	105	987	684	191	7
20.7	58.1	13.2	25.0	44.3	19.4	0.5	0.2	10.6	100.0	69.3	19.4	0.7
31	87	20	38	61	22	1	1	62	185	99	22	2
16.8	47.0	10.8	20.5	33.0	11.9	0.5	0.5	33.5	100.0	53.5	11.9	1.1
4	7	1	4	3	5	0	0	1	13	7	5	0
30.8	53.8	7.7	30.8	23.1	38.5	0.0	0.0	7.7	100.0	53.8	38.5	0.0
24	64	17	30	44	27	1	0	6	108	74	27	1
22.2	59.3	15.7	27.8	40.7	25.0	0.9	0.0	5.6	100.0	68.5	25.0	0.9
51	158	32	78	92	62	2	1	13	248	170	62	3
20.6	63.7	12.9	31.5	37.1	25.0	0.8	0.4	5.2	100.0	68.5	25.0	1.2
61	205	63	90	154	79	1	3	22	349	244	79	4
17.5	58.7	18.1	25.8	44.1	22.6	0.3	0.9	6.3	100.0	69.9	22.6	1.1
93	222	81	101	198	84	1	1	37	422	299	84	2
22.0	52.6	19.2	23.9	46.9	19.9	0.2	0.2	8.8	100.0	70.9	19.9	0.5
117	276	95	129	260	78	3	1	56	527	389	78	4
22.2	52.4	18.0	24.5	49.3	14.8	0.6	0.2	10.6	100.0	73.8	14.8	0.8
94	237	60	112	179	75	2	2	100	470	291	75	4
20.0	50.4	12.8	23.8	38.1	16.0	0.4	0.4	21.3	100.0	61.9	16.0	0.9
4	14	4	5	10	3	1	0	24	43	15	3	1
9.3	32.6	9.3	11.6	23.3	7.0	2.3	0.0	55.8	100.0	34.9	7.0	2.3
78	122	62	91	117	41	0	1	40	290	208	41	1
26.9	42.1	21.4	31.4	40.3	14.1	0.0	0.3	13.8	100.0	71.7	14.1	0.3
34	103	27	43	77	34	1	1	20	176	120	34	2
19.3	58.5	15.3	24.4	43.8	19.3	0.6	0.6	11.4	100.0	68.2	19.3	1.1
159	502	150	214	376	192	6	2	60	850	590	192	8
18.7	59.1	17.6	25.2	44.2	22.6	0.7	0.2	7.1	100.0	69.4	22.6	0.9
41	95	26	49	81	29	0	1	14	174	130	29	1
23.6	54.6	14.9	28.2	46.6	16.7	0.0	0.6	8.0	100.0	74.7	16.7	0.6
10	25	5	13	16	10	0	0	2	41	29	10	0
24.4	61.0	12.2	31.7	39.0	24.4	0.0	0.0	4.9	100.0	70.7	24.4	0.0
99	270	65	105	222	90	2	3	74	496	327	90	5
20.0	54.4	13.1	21.2	44.8	18.1	0.4	0.6	14.9	100.0	65.9	18.1	1.0
21	50	11	25	37	15	1	0	21	99	62	15	1
21.2	50.5	11.1	25.3	37.4	15.2	1.0	0.0	21.2	100.0	62.6	15.2	1.0
6	16	7	9	14	2	1	0	28	54	23	2	1
11.1	29.6	13.0	16.7	25.9	3.7	1.9	0.0	51.9	100.0	42.6	3.7	1.9
78	205	49	86	156	80	2	0	44	368	242	80	2
21.2	55.7	13.3	23.4	42.4	21.7	0.5	0.0	12.0	100.0	65.8	21.7	0.5
72	202	61	93	166	61	0	2	53	375	259	61	2
19.2	53.9	16.3	24.8	44.3	16.3	0.0	0.5	14.1	100.0	69.1	16.3	0.5
182	503	149	230	382	182	5	4	82	885	612	182	9
20.6	56.8	16.8	26.0	43.2	20.6	0.6	0.5	9.3	100.0	69.2	20.6	1.0
85	188	71	95	181	57	2	1	33	369	276	57	3
23.0	50.9	19.2	25.7	49.1	15.4	0.5	0.3	8.9	100.0	74.8	15.4	0.8
24	66	16	38	40	25	1	1	16	121	78	25	2
19.8	54.5	13.2	31.4	33.1	20.7	0.8	0.8	13.2	100.0	64.5	20.7	1.7
7	19	7	7	15	8	1	0	31	62	22	8	1
11.3	30.6	11.3	11.3	24.2	12.9	1.6	0.0	50.0	100.0	35.5	12.9	1.6

(13)りんごや米、野菜などの地域ブランドを生かした農業が振興されている		現在の満足度						計
		1 し満 て い る足	2 しや てや い満 る足	3 ふいど えち つなら いと う、も	4 でや やあ 不 満	5 で不 あ 満	無 回 答	
総数（全市）		91	446	1,030	357	74	182	2,180
		4.2	20.5	47.2	16.4	3.4	8.3	100.0
旧弘前市	市街地	72	333	708	212	46	97	1,468
		4.9	22.7	48.2	14.4	3.1	6.6	100.0
	出張所地域	14	74	207	106	24	56	481
		2.9	15.4	43.0	22.0	5.0	11.6	100.0
旧岩木町		3	28	88	33	2	17	171
		1.8	16.4	51.5	19.3	1.2	9.9	100.0
旧相馬村		2	11	27	6	2	12	60
		3.3	18.3	45.0	10.0	3.3	20.0	100.0
性別	男	35	219	455	189	46	64	1,008
		3.5	21.7	45.1	18.8	4.6	6.3	100.0
	女	46	203	496	146	23	73	987
		4.7	20.6	50.3	14.8	2.3	7.4	100.0
	無回答	10	24	79	22	5	45	185
		5.4	13.0	42.7	11.9	2.7	24.3	100.0
年代別	16～19歳	1	4	5	3	0	0	13
		7.7	30.8	38.5	23.1	0.0	0.0	100.0
	20～29歳	10	31	48	9	6	4	108
		9.3	28.7	44.4	8.3	5.6	3.7	100.0
	30～39歳	12	41	147	37	5	6	248
		4.8	16.5	59.3	14.9	2.0	2.4	100.0
	40～49歳	13	77	172	54	14	19	349
		3.7	22.1	49.3	15.5	4.0	5.4	100.0
50～59歳	15	87	191	86	18	25	422	
	3.6	20.6	45.3	20.4	4.3	5.9	100.0	
60～69歳	22	108	255	90	19	33	527	
	4.2	20.5	48.4	17.1	3.6	6.3	100.0	
70歳以上	15	97	200	71	12	75	470	
	3.2	20.6	42.6	15.1	2.6	16.0	100.0	
	無回答	3	1	12	7	0	20	43
		7.0	2.3	27.9	16.3	0.0	46.5	100.0
職業別	農林漁業	10	54	124	64	13	25	290
		3.4	18.6	42.8	22.1	4.5	8.6	100.0
	自営業・経営者	8	37	82	27	12	10	176
		4.5	21.0	46.6	15.3	6.8	5.7	100.0
	勤め人 (会社員・公務員・パート)	26	170	440	150	26	38	850
		3.1	20.0	51.8	17.6	3.1	4.5	100.0
	専業主婦（主夫）	13	36	84	23	5	13	174
		7.5	20.7	48.3	13.2	2.9	7.5	100.0
学生	2	15	19	3	1	1	41	
	4.9	36.6	46.3	7.3	2.4	2.4	100.0	
無職	18	116	221	71	13	57	496	
	3.6	23.4	44.6	14.3	2.6	11.5	100.0	
その他	11	11	46	12	3	16	99	
	11.1	11.1	46.5	12.1	3.0	16.2	100.0	
	無回答	3	7	14	7	1	22	54
		5.6	13.0	25.9	13.0	1.9	40.7	100.0
家族構成	単身世帯	24	90	168	44	10	32	368
		6.5	24.5	45.7	12.0	2.7	8.7	100.0
	一世代世帯 (夫婦のみの世帯)	14	68	182	62	15	34	375
		3.7	18.1	48.5	16.5	4.0	9.1	100.0
	二世帯世帯 (親と子から成る世帯)	33	183	426	158	35	50	885
		3.7	20.7	48.1	17.9	4.0	5.6	100.0
三世帯世帯 (親、子、孫から成る世帯)	11	76	178	70	10	24	369	
	3.0	20.6	48.2	19.0	2.7	6.5	100.0	
その他の世帯	7	23	57	16	4	14	121	
	5.8	19.0	47.1	13.2	3.3	11.6	100.0	
	無回答	2	6	19	7	0	28	62
		3.2	9.7	30.6	11.3	0.0	45.2	100.0

			今 後 の 重 要 度									
で満 あ る足 (1+2)	ふ っ う (3)	で不 あ る満 (4+5)	1 要と でて あも る重	2 で重 あ る要	3 ふいど えち つなら いと う、も	4 要あ でま なり い重	5 で重 な い要	無 回 答	計	で重 あ る要 (1+2)	ふ っ う (3)	で重 な い要 (4+5)
537	1,030	431	673	883	352	15	10	247	2,180	1,556	352	25
24.6	47.2	19.8	30.9	40.5	16.1	0.7	0.5	11.3	100.0	71.4	16.1	1.1
405	708	258	447	617	244	12	7	141	1,468	1,064	244	19
27.6	48.2	17.6	30.4	42.0	16.6	0.8	0.5	9.6	100.0	72.5	16.6	1.3
88	207	130	154	178	77	1	3	68	481	332	77	4
18.3	43.0	27.0	32.0	37.0	16.0	0.2	0.6	14.1	100.0	69.0	16.0	0.8
31	88	35	60	64	22	2	0	23	171	124	22	2
18.1	51.5	20.5	35.1	37.4	12.9	1.2	0.0	13.5	100.0	72.5	12.9	1.2
13	27	8	12	24	9	0	0	15	60	36	9	0
21.7	45.0	13.3	20.0	40.0	15.0	0.0	0.0	25.0	100.0	60.0	15.0	0.0
254	455	235	323	417	170	9	6	83	1,008	740	170	15
25.2	45.1	23.3	32.0	41.4	16.9	0.9	0.6	8.2	100.0	73.4	16.9	1.5
249	496	169	308	413	157	5	1	103	987	721	157	6
25.2	50.3	17.1	31.2	41.8	15.9	0.5	0.1	10.4	100.0	73.0	15.9	0.6
34	79	27	42	53	25	1	3	61	185	95	25	4
18.4	42.7	14.6	22.7	28.6	13.5	0.5	1.6	33.0	100.0	51.4	13.5	2.2
5	5	3	1	5	7	0	0	0	13	6	7	0
38.5	38.5	23.1	7.7	38.5	53.8	0.0	0.0	0.0	100.0	46.2	53.8	0.0
41	48	15	44	33	21	4	0	6	108	77	21	4
38.0	44.4	13.9	40.7	30.6	19.4	3.7	0.0	5.6	100.0	71.3	19.4	3.7
53	147	42	94	83	57	2	1	11	248	177	57	3
21.4	59.3	16.9	37.9	33.5	23.0	0.8	0.4	4.4	100.0	71.4	23.0	1.2
90	172	68	110	147	64	3	3	22	349	257	64	6
25.8	49.3	19.5	31.5	42.1	18.3	0.9	0.9	6.3	100.0	73.6	18.3	1.7
102	191	104	131	187	62	1	1	40	422	318	62	2
24.2	45.3	24.6	31.0	44.3	14.7	0.2	0.2	9.5	100.0	75.4	14.7	0.5
130	255	109	155	239	77	2	2	52	527	394	77	4
24.7	48.4	20.7	29.4	45.4	14.6	0.4	0.4	9.9	100.0	74.8	14.6	0.8
112	200	83	133	181	57	3	3	93	470	314	57	6
23.8	42.6	17.7	28.3	38.5	12.1	0.6	0.6	19.8	100.0	66.8	12.1	1.3
4	12	7	5	8	7	0	0	23	43	13	7	0
9.3	27.9	16.3	11.6	18.6	16.3	0.0	0.0	53.5	100.0	30.2	16.3	0.0
64	124	77	102	107	42	0	2	37	290	209	42	2
22.1	42.8	26.6	35.2	36.9	14.5	0.0	0.7	12.8	100.0	72.1	14.5	0.7
45	82	39	56	73	27	0	1	19	176	129	27	1
25.6	46.6	22.2	31.8	41.5	15.3	0.0	0.6	10.8	100.0	73.3	15.3	0.6
196	440	176	277	346	158	6	3	60	850	623	158	9
23.1	51.8	20.7	32.6	40.7	18.6	0.7	0.4	7.1	100.0	73.3	18.6	1.1
49	84	28	57	76	25	2	0	14	174	133	25	2
28.2	48.3	16.1	32.8	43.7	14.4	1.1	0.0	8.0	100.0	76.4	14.4	1.1
17	19	4	13	14	12	1	0	1	41	27	12	1
41.5	46.3	9.8	31.7	34.1	29.3	2.4	0.0	2.4	100.0	65.9	29.3	2.4
134	221	84	127	225	65	4	4	71	496	352	65	8
27.0	44.6	16.9	25.6	45.4	13.1	0.8	0.8	14.3	100.0	71.0	13.1	1.6
22	46	15	31	30	18	2	0	18	99	61	18	2
22.2	46.5	15.2	31.3	30.3	18.2	2.0	0.0	18.2	100.0	61.6	18.2	2.0
10	14	8	10	12	5	0	0	27	54	22	5	0
18.5	25.9	14.8	18.5	22.2	9.3	0.0	0.0	50.0	100.0	40.7	9.3	0.0
114	168	54	108	150	64	5	1	40	368	258	64	6
31.0	45.7	14.7	29.3	40.8	17.4	1.4	0.3	10.9	100.0	70.1	17.4	1.6
82	182	77	121	146	52	1	2	53	375	267	52	3
21.9	48.5	20.5	32.3	38.9	13.9	0.3	0.5	14.1	100.0	71.2	13.9	0.8
216	426	193	269	374	148	8	6	80	885	643	148	14
24.4	48.1	21.8	30.4	42.3	16.7	0.9	0.7	9.0	100.0	72.7	16.7	1.6
87	178	80	124	160	54	1	0	30	369	284	54	1
23.6	48.2	21.7	33.6	43.4	14.6	0.3	0.0	8.1	100.0	77.0	14.6	0.3
30	57	20	44	38	23	0	1	15	121	82	23	1
24.8	47.1	16.5	36.4	31.4	19.0	0.0	0.8	12.4	100.0	67.8	19.0	0.8
8	19	7	7	15	11	0	0	29	62	22	11	0
12.9	30.6	11.3	11.3	24.2	17.7	0.0	0.0	46.8	100.0	35.5	17.7	0.0

(14)産・学・官の連携による新しい分野の産業創出や企業育成などにより地域産業が活発である		現在の満足度						計
		1 し満 てい る足	2 しや てや い満 る足	3 ふいど えち つなら いと う、も	4 でや やあ 不 満	5 で不 あ 満	無 回 答	
総数（全市）		26 1.2	176 8.1	1,234 56.6	408 18.7	123 5.6	213 9.8	2,180 100.0
旧弘前市	市街地	23 1.6	128 8.7	839 57.2	276 18.8	91 6.2	111 7.6	1,468 100.0
	出張所地域	2 0.4	33 6.9	267 55.5	89 18.5	22 4.6	68 14.1	481 100.0
旧岩木町		1 0.6	12 7.0	92 53.8	39 22.8	6 3.5	21 12.3	171 100.0
旧相馬村		0 0.0	3 5.0	36 60.0	4 6.7	4 6.7	13 21.7	60 100.0
性別	男	9 0.9	81 8.0	559 55.5	221 21.9	65 6.4	73 7.2	1,008 100.0
	女	13 1.3	85 8.6	592 60.0	164 16.6	47 4.8	86 8.7	987 100.0
	無回答	4 2.2	10 5.4	83 44.9	23 12.4	11 5.9	54 29.2	185 100.0
年代別	16～19歳	0 0.0	0 0.0	9 69.2	3 23.1	0 0.0	1 7.7	13 100.0
	20～29歳	1 0.9	11 10.2	71 65.7	13 12.0	7 6.5	5 4.6	108 100.0
	30～39歳	2 0.8	18 7.3	159 64.1	47 19.0	14 5.6	8 3.2	248 100.0
	40～49歳	7 2.0	24 6.9	212 60.7	61 17.5	26 7.4	19 5.4	349 100.0
	50～59歳	5 1.2	31 7.3	235 55.7	100 23.7	24 5.7	27 6.4	422 100.0
	60～69歳	5 0.9	52 9.9	283 53.7	110 20.9	34 6.5	43 8.2	527 100.0
	70歳以上	4 0.9	37 7.9	255 54.3	71 15.1	15 3.2	88 18.7	470 100.0
	無回答	2 4.7	3 7.0	10 23.3	3 7.0	3 7.0	22 51.2	43 100.0
職業別	農林漁業	3 1.0	20 6.9	169 58.3	50 17.2	12 4.1	36 12.4	290 100.0
	自営業・経営者	4 2.3	15 8.5	95 54.0	38 21.6	12 6.8	12 6.8	176 100.0
	勤め人 (会社員・公務員・パート)	6 0.7	66 7.8	503 59.2	178 20.9	55 6.5	42 4.9	850 100.0
	専業主婦（主夫）	3 1.7	15 8.6	107 61.5	27 15.5	9 5.2	13 7.5	174 100.0
	学生	1 2.4	2 4.9	27 65.9	8 19.5	1 2.4	2 4.9	41 100.0
	無職	7 1.4	46 9.3	263 53.0	89 17.9	26 5.2	65 13.1	496 100.0
	その他	1 1.0	10 10.1	53 53.5	14 14.1	3 3.0	18 18.2	99 100.0
	無回答	1 1.9	2 3.7	17 31.5	4 7.4	5 9.3	25 46.3	54 100.0
家族構成	単身世帯	6 1.6	37 10.1	203 55.2	61 16.6	21 5.7	40 10.9	368 100.0
	一世代世帯 (夫婦のみの世帯)	2 0.5	35 9.3	209 55.7	70 18.7	18 4.8	41 10.9	375 100.0
	二世代世帯 (親と子から成る世帯)	13 1.5	61 6.9	508 57.4	184 20.8	62 7.0	57 6.4	885 100.0
	三世代世帯 (親、子、孫から成る世帯)	2 0.5	33 8.9	222 60.2	70 19.0	15 4.1	27 7.3	369 100.0
	その他の世帯	2 1.7	7 5.8	74 61.2	19 15.7	3 2.5	16 13.2	121 100.0
	無回答	1 1.6	3 4.8	18 29.0	4 6.5	4 6.5	32 51.6	62 100.0

			今 後 の 重 要 度									
で満 あ る足 (1+2)	ふ っ う (3)	で不 あ る満 (4+5)	1 要と でて あも る重	2 で重 あ る要	3 ふいど えち つなら いと う、も	4 要あ でま なり い重	5 で重 な い要	無 回 答	計	で重 あ る要 (1+2)	ふ っ う (3)	で重 な い要 (4+5)
202	1,234	531	467	852	554	20	11	276	2,180	1,319	554	31
9.3	56.6	24.4	21.4	39.1	25.4	0.9	0.5	12.7	100.0	60.5	25.4	1.4
151	839	367	330	592	365	14	10	157	1,468	922	365	24
10.3	57.2	25.0	22.5	40.3	24.9	1.0	0.7	10.7	100.0	62.8	24.9	1.6
35	267	111	87	172	139	2	1	80	481	259	139	3
7.3	55.5	23.1	18.1	35.8	28.9	0.4	0.2	16.6	100.0	53.8	28.9	0.6
13	92	45	44	72	26	4	0	25	171	116	26	4
7.6	53.8	26.3	25.7	42.1	15.2	2.3	0.0	14.6	100.0	67.8	15.2	2.3
3	36	8	6	16	24	0	0	14	60	22	24	0
5.0	60.0	13.3	10.0	26.7	40.0	0.0	0.0	23.3	100.0	36.7	40.0	0.0
90	559	286	226	410	260	12	9	91	1,008	636	260	21
8.9	55.5	28.4	22.4	40.7	25.8	1.2	0.9	9.0	100.0	63.1	25.8	2.1
98	592	211	217	379	264	7	2	118	987	596	264	9
9.9	60.0	21.4	22.0	38.4	26.7	0.7	0.2	12.0	100.0	60.4	26.7	0.9
14	83	34	24	63	30	1	0	67	185	87	30	1
7.6	44.9	18.4	13.0	34.1	16.2	0.5	0.0	36.2	100.0	47.0	16.2	0.5
0	9	3	1	7	4	0	0	1	13	8	4	0
0.0	69.2	23.1	7.7	53.8	30.8	0.0	0.0	7.7	100.0	61.5	30.8	0.0
12	71	20	24	32	42	2	1	7	108	56	42	3
11.1	65.7	18.5	22.2	29.6	38.9	1.9	0.9	6.5	100.0	51.9	38.9	2.8
20	159	61	68	86	76	5	1	12	248	154	76	6
8.1	64.1	24.6	27.4	34.7	30.6	2.0	0.4	4.8	100.0	62.1	30.6	2.4
31	212	87	77	137	108	3	3	21	349	214	108	6
8.9	60.7	24.9	22.1	39.3	30.9	0.9	0.9	6.0	100.0	61.3	30.9	1.7
36	235	124	95	187	95	2	1	42	422	282	95	3
8.5	55.7	29.4	22.5	44.3	22.5	0.5	0.2	10.0	100.0	66.8	22.5	0.7
57	283	144	114	224	117	5	3	64	527	338	117	8
10.8	53.7	27.3	21.6	42.5	22.2	0.9	0.6	12.1	100.0	64.1	22.2	1.5
41	255	86	84	169	108	2	2	105	470	253	108	4
8.7	54.3	18.3	17.9	36.0	23.0	0.4	0.4	22.3	100.0	53.8	23.0	0.9
5	10	6	4	10	4	1	0	24	43	14	4	1
11.6	23.3	14.0	9.3	23.3	9.3	2.3	0.0	55.8	100.0	32.6	9.3	2.3
23	169	62	50	106	88	1	1	44	290	156	88	2
7.9	58.3	21.4	17.2	36.6	30.3	0.3	0.3	15.2	100.0	53.8	30.3	0.7
19	95	50	36	73	43	2	1	21	176	109	43	3
10.8	54.0	28.4	20.5	41.5	24.4	1.1	0.6	11.9	100.0	61.9	24.4	1.7
72	503	233	198	350	225	9	2	66	850	548	225	11
8.5	59.2	27.4	23.3	41.2	26.5	1.1	0.2	7.8	100.0	64.5	26.5	1.3
18	107	36	43	70	44	0	1	16	174	113	44	1
10.3	61.5	20.7	24.7	40.2	25.3	0.0	0.6	9.2	100.0	64.9	25.3	0.6
3	27	9	10	17	10	1	1	2	41	27	10	2
7.3	65.9	22.0	24.4	41.5	24.4	2.4	2.4	4.9	100.0	65.9	24.4	4.9
53	263	115	101	193	112	4	5	81	496	294	112	9
10.7	53.0	23.2	20.4	38.9	22.6	0.8	1.0	16.3	100.0	59.3	22.6	1.8
11	53	17	21	31	25	2	0	20	99	52	25	2
11.1	53.5	17.2	21.2	31.3	25.3	2.0	0.0	20.2	100.0	52.5	25.3	2.0
3	17	9	8	12	7	1	0	26	54	20	7	1
5.6	31.5	16.7	14.8	22.2	13.0	1.9	0.0	48.1	100.0	37.0	13.0	1.9
43	203	82	75	138	99	7	3	46	368	213	99	10
11.7	55.2	22.3	20.4	37.5	26.9	1.9	0.8	12.5	100.0	57.9	26.9	2.7
37	209	88	75	144	94	2	1	59	375	219	94	3
9.9	55.7	23.5	20.0	38.4	25.1	0.5	0.3	15.7	100.0	58.4	25.1	0.8
74	508	246	206	349	231	6	6	87	885	555	231	12
8.4	57.4	27.8	23.3	39.4	26.1	0.7	0.7	9.8	100.0	62.7	26.1	1.4
35	222	85	78	163	91	2	0	35	369	241	91	2
9.5	60.2	23.0	21.1	44.2	24.7	0.5	0.0	9.5	100.0	65.3	24.7	0.5
9	74	22	26	47	29	1	1	17	121	73	29	2
7.4	61.2	18.2	21.5	38.8	24.0	0.8	0.8	14.0	100.0	60.3	24.0	1.7
4	18	8	7	11	10	2	0	32	62	18	10	2
6.5	29.0	12.9	11.3	17.7	16.1	3.2	0.0	51.6	100.0	29.0	16.1	3.2

(15) 中小企業や商店街に活気があり、 商品販売額が増加している		現在の満足度						計
		1 し満 て い る足	2 しや てや い満 る足	3 ふいど えち つなら いと う、も	4 でや や あ不 る満	5 で不 あ る満	無 回 答	
総数（全市）		17 0.8	76 3.5	773 35.5	696 31.9	415 19.0	203 9.3	2,180 100.0
旧弘前市	市街地	12 0.8	50 3.4	493 33.6	500 34.1	311 21.2	102 6.9	1,468 100.0
	出張所地域	5 1.0	19 4.0	191 39.7	128 26.6	69 14.3	69 14.3	481 100.0
旧岩木町		0 0.0	7 4.1	64 37.4	54 31.6	27 15.8	19 11.1	171 100.0
旧相馬村		0 0.0	0 0.0	25 41.7	14 23.3	8 13.3	13 21.7	60 100.0
性別	男	4 0.4	29 2.9	352 34.9	340 33.7	213 21.1	70 6.9	1,008 100.0
	女	11 1.1	40 4.1	357 36.2	319 32.3	177 17.9	83 8.4	987 100.0
	無回答	2 1.1	7 3.8	64 34.6	37 20.0	25 13.5	50 27.0	185 100.0
年代別	16～19歳	0 0.0	0 0.0	6 46.2	3 23.1	3 23.1	1 7.7	13 100.0
	20～29歳	0 0.0	4 3.7	44 40.7	35 32.4	20 18.5	5 4.6	108 100.0
	30～39歳	2 0.8	10 4.0	101 40.7	72 29.0	56 22.6	7 2.8	248 100.0
	40～49歳	3 0.9	11 3.2	127 36.4	121 34.7	70 20.1	17 4.9	349 100.0
	50～59歳	4 0.9	6 1.4	136 32.2	140 33.2	109 25.8	27 6.4	422 100.0
	60～69歳	3 0.6	23 4.4	191 36.2	174 33.0	96 18.2	40 7.6	527 100.0
	70歳以上	3 0.6	21 4.5	161 34.3	143 30.4	58 12.3	84 17.9	470 100.0
	無回答	2 4.7	1 2.3	7 16.3	8 18.6	3 7.0	22 51.2	43 100.0
職業別	農林漁業	4 1.4	16 5.5	122 42.1	75 25.9	37 12.8	36 12.4	290 100.0
	自営業・経営者	1 0.6	7 4.0	52 29.5	60 34.1	44 25.0	12 6.8	176 100.0
	勤め人 (会社員・公務員・パート)	5 0.6	27 3.2	287 33.8	298 35.1	194 22.8	39 4.6	850 100.0
	専業主婦（主夫）	3 1.7	6 3.4	67 38.5	53 30.5	35 20.1	10 5.7	174 100.0
	学生	0 0.0	0 0.0	18 43.9	15 36.6	6 14.6	2 4.9	41 100.0
	無職	3 0.6	18 3.6	173 34.9	162 32.7	78 15.7	62 12.5	496 100.0
	その他	0 0.0	2 2.0	41 41.4	25 25.3	14 14.1	17 17.2	99 100.0
	無回答	1 1.9	0 0.0	13 24.1	8 14.8	7 13.0	25 46.3	54 100.0
家族構成	単身世帯	3 0.8	10 2.7	135 36.7	116 31.5	65 17.7	39 10.6	368 100.0
	一世代世帯 (夫婦のみの世帯)	6 1.6	12 3.2	136 36.3	115 30.7	70 18.7	36 9.6	375 100.0
	二世代世帯 (親と子から成る世帯)	6 0.7	32 3.6	304 34.4	290 32.8	195 22.0	58 6.6	885 100.0
	三世代世帯 (親、子、孫から成る世帯)	1 0.3	15 4.1	141 38.2	126 34.1	62 16.8	24 6.5	369 100.0
	その他の世帯	0 0.0	6 5.0	39 32.2	41 33.9	19 15.7	16 13.2	121 100.0
	無回答	1 1.6	1 1.6	18 29.0	8 12.9	4 6.5	30 48.4	62 100.0

			今 後 の 重 要 度									
で満 あ る足 (1+2)	ふ っ う (3)	で不 あ る満 (4+5)	1 要と でて あも る重	2 で重 あ る要	3 ふいど えち つなら いと う、も	4 要あ でま なり い重	5 で重 な い要	無 回 答	計	で重 あ る要 (1+2)	ふ っ う (3)	で重 な い要 (4+5)
93	773	1,111	584	893	413	27	5	258	2,180	1,477	413	32
4.3	35.5	51.0	26.8	41.0	18.9	1.2	0.2	11.8	100.0	67.8	18.9	1.5
62	493	811	419	621	265	17	4	142	1,468	1,040	265	21
4.2	33.6	55.2	28.5	42.3	18.1	1.2	0.3	9.7	100.0	70.8	18.1	1.4
24	191	197	98	186	113	5	1	78	481	284	113	6
5.0	39.7	41.0	20.4	38.7	23.5	1.0	0.2	16.2	100.0	59.0	23.5	1.2
7	64	81	55	65	23	5	0	23	171	120	23	5
4.1	37.4	47.4	32.2	38.0	13.5	2.9	0.0	13.5	100.0	70.2	13.5	2.9
0	25	22	12	21	12	0	0	15	60	33	12	0
0.0	41.7	36.7	20.0	35.0	20.0	0.0	0.0	25.0	100.0	55.0	20.0	0.0
33	352	553	272	428	199	18	3	88	1,008	700	199	21
3.3	34.9	54.9	27.0	42.5	19.7	1.8	0.3	8.7	100.0	69.4	19.7	2.1
51	357	496	279	407	184	8	0	109	987	686	184	8
5.2	36.2	50.3	28.3	41.2	18.6	0.8	0.0	11.0	100.0	69.5	18.6	0.8
9	64	62	33	58	30	1	2	61	185	91	30	3
4.9	34.6	33.5	17.8	31.4	16.2	0.5	1.1	33.0	100.0	49.2	16.2	1.6
0	6	6	4	0	8	0	0	1	13	4	8	0
0.0	46.2	46.2	30.8	0.0	61.5	0.0	0.0	7.7	100.0	30.8	61.5	0.0
4	44	55	31	42	29	1	0	5	108	73	29	1
3.7	40.7	50.9	28.7	38.9	26.9	0.9	0.0	4.6	100.0	67.6	26.9	0.9
12	101	128	86	93	55	1	1	12	248	179	55	2
4.8	40.7	51.6	34.7	37.5	22.2	0.4	0.4	4.8	100.0	72.2	22.2	0.8
14	127	191	110	149	64	5	1	20	349	259	64	6
4.0	36.4	54.7	31.5	42.7	18.3	1.4	0.3	5.7	100.0	74.2	18.3	1.7
10	136	249	118	185	74	4	1	40	422	303	74	5
2.4	32.2	59.0	28.0	43.8	17.5	0.9	0.2	9.5	100.0	71.8	17.5	1.2
26	191	270	133	229	102	9	0	54	527	362	102	9
4.9	36.2	51.2	25.2	43.5	19.4	1.7	0.0	10.2	100.0	68.7	19.4	1.7
24	161	201	98	185	77	7	1	102	470	283	77	8
5.1	34.3	42.8	20.9	39.4	16.4	1.5	0.2	21.7	100.0	60.2	16.4	1.7
3	7	11	4	10	4	0	1	24	43	14	4	1
7.0	16.3	25.6	9.3	23.3	9.3	0.0	2.3	55.8	100.0	32.6	9.3	2.3
20	122	112	56	121	66	5	0	42	290	177	66	5
6.9	42.1	38.6	19.3	41.7	22.8	1.7	0.0	14.5	100.0	61.0	22.8	1.7
8	52	104	51	70	31	2	1	21	176	121	31	3
4.5	29.5	59.1	29.0	39.8	17.6	1.1	0.6	11.9	100.0	68.8	17.6	1.7
32	287	492	263	367	150	9	1	60	850	630	150	10
3.8	33.8	57.9	30.9	43.2	17.6	1.1	0.1	7.1	100.0	74.1	17.6	1.2
9	67	88	52	76	32	1	0	13	174	128	32	1
5.2	38.5	50.6	29.9	43.7	18.4	0.6	0.0	7.5	100.0	73.6	18.4	0.6
0	18	21	11	13	16	0	0	1	41	24	16	0
0.0	43.9	51.2	26.8	31.7	39.0	0.0	0.0	2.4	100.0	58.5	39.0	0.0
21	173	240	119	200	92	8	2	75	496	319	92	10
4.2	34.9	48.4	24.0	40.3	18.5	1.6	0.4	15.1	100.0	64.3	18.5	2.0
2	41	39	25	31	22	2	0	19	99	56	22	2
2.0	41.4	39.4	25.3	31.3	22.2	2.0	0.0	19.2	100.0	56.6	22.2	2.0
1	13	15	7	15	4	0	1	27	54	22	4	1
1.9	24.1	27.8	13.0	27.8	7.4	0.0	1.9	50.0	100.0	40.7	7.4	1.9
13	135	181	95	142	82	6	0	43	368	237	82	6
3.5	36.7	49.2	25.8	38.6	22.3	1.6	0.0	11.7	100.0	64.4	22.3	1.6
18	136	185	85	161	70	5	1	53	375	246	70	6
4.8	36.3	49.3	22.7	42.9	18.7	1.3	0.3	14.1	100.0	65.6	18.7	1.6
38	304	485	262	369	156	12	2	84	885	631	156	14
4.3	34.4	54.8	29.6	41.7	17.6	1.4	0.2	9.5	100.0	71.3	17.6	1.6
16	141	188	100	162	73	3	0	31	369	262	73	3
4.3	38.2	50.9	27.1	43.9	19.8	0.8	0.0	8.4	100.0	71.0	19.8	0.8
6	39	60	35	45	23	1	1	16	121	80	23	2
5.0	32.2	49.6	28.9	37.2	19.0	0.8	0.8	13.2	100.0	66.1	19.0	1.7
2	18	12	7	14	9	0	1	31	62	21	9	1
3.2	29.0	19.4	11.3	22.6	14.5	0.0	1.6	50.0	100.0	33.9	14.5	1.6

(16) 歴史・文化資源、自然資源などを生かした魅力的な観光地となっている		現在の満足度						計
		1 し満 て い る足	2 しや てや い満 る足	3 ふいど えち つなら いと う、も	4 でや やあ 不 満	5 で不 あ 満	無 回 答	
総数（全市）		111	569	901	335	70	194	2,180
		5.1	26.1	41.3	15.4	3.2	8.9	100.0
旧弘前市	市街地	87	418	570	243	51	99	1,468
		5.9	28.5	38.8	16.6	3.5	6.7	100.0
	出張所地域	16	107	220	64	11	63	481
		3.3	22.2	45.7	13.3	2.3	13.1	100.0
旧岩木町		8	31	82	24	6	20	171
		4.7	18.1	48.0	14.0	3.5	11.7	100.0
旧相馬村		0	13	29	4	2	12	60
		0.0	21.7	48.3	6.7	3.3	20.0	100.0
性別	男	54	265	422	162	34	71	1,008
		5.4	26.3	41.9	16.1	3.4	7.0	100.0
	女	49	267	420	148	28	75	987
		5.0	27.1	42.6	15.0	2.8	7.6	100.0
	無回答	8	37	59	25	8	48	185
		4.3	20.0	31.9	13.5	4.3	25.9	100.0
年代別	16～19歳	2	1	5	3	1	1	13
		15.4	7.7	38.5	23.1	7.7	7.7	100.0
	20～29歳	15	27	42	17	3	4	108
		13.9	25.0	38.9	15.7	2.8	3.7	100.0
	30～39歳	9	73	108	40	11	7	248
		3.6	29.4	43.5	16.1	4.4	2.8	100.0
	40～49歳	15	107	138	57	14	18	349
		4.3	30.7	39.5	16.3	4.0	5.2	100.0
50～59歳	15	104	184	73	18	28	422	
	3.6	24.6	43.6	17.3	4.3	6.6	100.0	
60～69歳	25	145	228	76	15	38	527	
	4.7	27.5	43.3	14.4	2.8	7.2	100.0	
70歳以上	26	109	187	65	7	76	470	
	5.5	23.2	39.8	13.8	1.5	16.2	100.0	
	無回答	4	3	9	4	1	22	43
		9.3	7.0	20.9	9.3	2.3	51.2	100.0
職業別	農林漁業	7	69	136	37	6	35	290
		2.4	23.8	46.9	12.8	2.1	12.1	100.0
	自営業・経営者	9	39	69	40	8	11	176
		5.1	22.2	39.2	22.7	4.5	6.3	100.0
	勤め人 (会社員・公務員・パート)	35	242	351	152	28	42	850
		4.1	28.5	41.3	17.9	3.3	4.9	100.0
	専業主婦（主夫）	10	52	75	21	6	10	174
		5.7	29.9	43.1	12.1	3.4	5.7	100.0
学生	8	11	13	6	2	1	41	
	19.5	26.8	31.7	14.6	4.9	2.4	100.0	
無職	35	128	201	61	15	56	496	
	7.1	25.8	40.5	12.3	3.0	11.3	100.0	
その他	5	24	38	13	3	16	99	
	5.1	24.2	38.4	13.1	3.0	16.2	100.0	
	無回答	2	4	18	5	2	23	54
		3.7	7.4	33.3	9.3	3.7	42.6	100.0
家族構成	単身世帯	30	102	141	52	10	33	368
		8.2	27.7	38.3	14.1	2.7	9.0	100.0
	一世代世帯 (夫婦のみの世帯)	16	99	157	56	11	36	375
		4.3	26.4	41.9	14.9	2.9	9.6	100.0
	二世代世帯 (親と子から成る世帯)	43	227	372	156	31	56	885
		4.9	25.6	42.0	17.6	3.5	6.3	100.0
三世代世帯 (親、子、孫から成る世帯)	15	111	161	49	10	23	369	
	4.1	30.1	43.6	13.3	2.7	6.2	100.0	
その他の世帯	6	22	52	17	7	17	121	
	5.0	18.2	43.0	14.0	5.8	14.0	100.0	
	無回答	1	8	18	5	1	29	62
		1.6	12.9	29.0	8.1	1.6	46.8	100.0

			今 後 の 重 要 度									
で満 あ る足 (1+2)	ふ っ う (3)	で不 あ る満 (4+5)	1 要と でて あも る重	2 で重 あ る要	3 ふいど えち つなら いと う、も	4 要あ でま なり い重	5 で重 な い要	無 回 答	計	で重 あ る要 (1+2)	ふ っ う (3)	で重 な い要 (4+5)
680	901	405	613	838	434	31	11	253	2,180	1,451	434	42
31.2	41.3	18.6	28.1	38.4	19.9	1.4	0.5	11.6	100.0	66.6	19.9	1.9
505	570	294	457	578	268	14	9	142	1,468	1,035	268	23
34.4	38.8	20.0	31.1	39.4	18.3	1.0	0.6	9.7	100.0	70.5	18.3	1.6
123	220	75	97	173	126	11	2	72	481	270	126	13
25.6	45.7	15.6	20.2	36.0	26.2	2.3	0.4	15.0	100.0	56.1	26.2	2.7
39	82	30	53	64	26	5	0	23	171	117	26	5
22.8	48.0	17.5	31.0	37.4	15.2	2.9	0.0	13.5	100.0	68.4	15.2	2.9
13	29	6	6	23	14	1	0	16	60	29	14	1
21.7	48.3	10.0	10.0	38.3	23.3	1.7	0.0	26.7	100.0	48.3	23.3	1.7
319	422	196	291	394	209	19	8	87	1,008	685	209	27
31.6	41.9	19.4	28.9	39.1	20.7	1.9	0.8	8.6	100.0	68.0	20.7	2.7
316	420	176	286	386	200	9	1	105	987	672	200	10
32.0	42.6	17.8	29.0	39.1	20.3	0.9	0.1	10.6	100.0	68.1	20.3	1.0
45	59	33	36	58	25	3	2	61	185	94	25	5
24.3	31.9	17.8	19.5	31.4	13.5	1.6	1.1	33.0	100.0	50.8	13.5	2.7
3	5	4	4	4	3	1	0	1	13	8	3	1
23.1	38.5	30.8	30.8	30.8	23.1	7.7	0.0	7.7	100.0	61.5	23.1	7.7
42	42	20	36	35	29	3	0	5	108	71	29	3
38.9	38.9	18.5	33.3	32.4	26.9	2.8	0.0	4.6	100.0	65.7	26.9	2.8
82	108	51	85	88	59	4	1	11	248	173	59	5
33.1	43.5	20.6	34.3	35.5	23.8	1.6	0.4	4.4	100.0	69.8	23.8	2.0
122	138	71	104	143	70	6	6	20	349	247	70	12
35.0	39.5	20.3	29.8	41.0	20.1	1.7	1.7	5.7	100.0	70.8	20.1	3.4
119	184	91	123	171	79	5	1	43	422	294	79	6
28.2	43.6	21.6	29.1	40.5	18.7	1.2	0.2	10.2	100.0	69.7	18.7	1.4
170	228	91	141	212	110	9	2	53	527	353	110	11
32.3	43.3	17.3	26.8	40.2	20.9	1.7	0.4	10.1	100.0	67.0	20.9	2.1
135	187	72	114	178	79	2	1	96	470	292	79	3
28.7	39.8	15.3	24.3	37.9	16.8	0.4	0.2	20.4	100.0	62.1	16.8	0.6
7	9	5	6	7	5	1	0	24	43	13	5	1
16.3	20.9	11.6	14.0	16.3	11.6	2.3	0.0	55.8	100.0	30.2	11.6	2.3
76	136	43	63	98	78	7	1	43	290	161	78	8
26.2	46.9	14.8	21.7	33.8	26.9	2.4	0.3	14.8	100.0	55.5	26.9	2.8
48	69	48	48	71	34	2	1	20	176	119	34	3
27.3	39.2	27.3	27.3	40.3	19.3	1.1	0.6	11.4	100.0	67.6	19.3	1.7
277	351	180	261	341	167	15	5	61	850	602	167	20
32.6	41.3	21.2	30.7	40.1	19.6	1.8	0.6	7.2	100.0	70.8	19.6	2.4
62	75	27	60	72	26	1	1	14	174	132	26	2
35.6	43.1	15.5	34.5	41.4	14.9	0.6	0.6	8.0	100.0	75.9	14.9	1.1
19	13	8	16	11	12	1	0	1	41	27	12	1
46.3	31.7	19.5	39.0	26.8	29.3	2.4	0.0	2.4	100.0	65.9	29.3	2.4
163	201	76	132	198	90	3	3	70	496	330	90	6
32.9	40.5	15.3	26.6	39.9	18.1	0.6	0.6	14.1	100.0	66.5	18.1	1.2
29	38	16	25	36	19	1	0	18	99	61	19	1
29.3	38.4	16.2	25.3	36.4	19.2	1.0	0.0	18.2	100.0	61.6	19.2	1.0
6	18	7	8	11	8	1	0	26	54	19	8	1
11.1	33.3	13.0	14.8	20.4	14.8	1.9	0.0	48.1	100.0	35.2	14.8	1.9
132	141	62	104	140	83	2	0	39	368	244	83	2
35.9	38.3	16.8	28.3	38.0	22.6	0.5	0.0	10.6	100.0	66.3	22.6	0.5
115	157	67	100	142	75	3	2	53	375	242	75	5
30.7	41.9	17.9	26.7	37.9	20.0	0.8	0.5	14.1	100.0	64.5	20.0	1.3
270	372	187	259	359	159	20	8	80	885	618	159	28
30.5	42.0	21.1	29.3	40.6	18.0	2.3	0.9	9.0	100.0	69.8	18.0	3.2
126	161	59	104	148	80	5	0	32	369	252	80	5
34.1	43.6	16.0	28.2	40.1	21.7	1.4	0.0	8.7	100.0	68.3	21.7	1.4
28	52	24	39	36	27	0	1	18	121	75	27	1
23.1	43.0	19.8	32.2	29.8	22.3	0.0	0.8	14.9	100.0	62.0	22.3	0.8
9	18	6	7	13	10	1	0	31	62	20	10	1
14.5	29.0	9.7	11.3	21.0	16.1	1.6	0.0	50.0	100.0	32.3	16.1	1.6

4 自然環境、生活環境 (17) 森林、川、大気などの自然環境が 汚染されないで保全されている		現在の満足度						計
		1 し満 て い る足	2 しや てや い満 る足	3 ふいど えち つなら いと う、も	4 でや やあ 不 満	5 で不 あ 満	無 回 答	
総数（全市）		103 4.7	607 27.8	972 44.6	251 11.5	64 2.9	183 8.4	2,180 100.0
旧弘前市	市街地	70 4.8	443 30.2	646 44.0	171 11.6	41 2.8	97 6.6	1,468 100.0
	出張所地域	21 4.4	109 22.7	219 45.5	59 12.3	17 3.5	56 11.6	481 100.0
旧岩木町		11 6.4	43 25.1	77 45.0	17 9.9	6 3.5	17 9.9	171 100.0
旧相馬村		1 1.7	12 20.0	30 50.0	4 6.7	0 0.0	13 21.7	60 100.0
性別	男	51 5.1	290 28.8	450 44.6	114 11.3	35 3.5	68 6.7	1,008 100.0
	女	39 4.0	272 27.6	457 46.3	122 12.4	24 2.4	73 7.4	987 100.0
	無回答	13 7.0	45 24.3	65 35.1	15 8.1	5 2.7	42 22.7	185 100.0
年代別	16～19歳	1 7.7	4 30.8	6 46.2	1 7.7	1 7.7	0 0.0	13 100.0
	20～29歳	5 4.6	28 25.9	51 47.2	14 13.0	6 5.6	4 3.7	108 100.0
	30～39歳	13 5.2	62 25.0	130 52.4	24 9.7	12 4.8	7 2.8	248 100.0
	40～49歳	13 3.7	101 28.9	171 49.0	39 11.2	8 2.3	17 4.9	349 100.0
	50～59歳	14 3.3	123 29.1	188 44.5	59 14.0	13 3.1	25 5.9	422 100.0
	60～69歳	33 6.3	154 29.2	230 43.6	68 12.9	10 1.9	32 6.1	527 100.0
	70歳以上	22 4.7	128 27.2	187 39.8	43 9.1	13 2.8	77 16.4	470 100.0
	無回答	2 4.7	7 16.3	9 20.9	3 7.0	1 2.3	21 48.8	43 100.0
職業別	農林漁業	10 3.4	64 22.1	135 46.6	38 13.1	10 3.4	33 11.4	290 100.0
	自営業・経営者	12 6.8	48 27.3	82 46.6	17 9.7	7 4.0	10 5.7	176 100.0
	勤め人 (会社員・公務員・パート)	30 3.5	259 30.5	398 46.8	107 12.6	25 2.9	31 3.6	850 100.0
	専業主婦（主夫）	7 4.0	53 30.5	78 44.8	21 12.1	3 1.7	12 6.9	174 100.0
	学生	5 12.2	16 39.0	16 39.0	2 4.9	1 2.4	1 2.4	41 100.0
	無職	32 6.5	136 27.4	209 42.1	49 9.9	14 2.8	56 11.3	496 100.0
	その他	7 7.1	22 22.2	39 39.4	13 13.1	2 2.0	16 16.2	99 100.0
	無回答	0 0.0	9 16.7	15 27.8	4 7.4	2 3.7	24 44.4	54 100.0
家族構成	単身世帯	20 5.4	101 27.4	167 45.4	35 9.5	13 3.5	32 8.7	368 100.0
	一世代世帯 (夫婦のみの世帯)	17 4.5	106 28.3	168 44.8	40 10.7	10 2.7	34 9.1	375 100.0
	二世帯世帯 (親と子から成る世帯)	42 4.7	255 28.8	399 45.1	115 13.0	26 2.9	48 5.4	885 100.0
	三世帯世帯 (親、子、孫から成る世帯)	17 4.6	108 29.3	170 46.1	41 11.1	11 3.0	22 6.0	369 100.0
	その他の世帯	6 5.0	30 24.8	50 41.3	15 12.4	3 2.5	17 14.0	121 100.0
	無回答	1 1.6	7 11.3	18 29.0	5 8.1	1 1.6	30 48.4	62 100.0

			今 後 の 重 要 度									
で満 あ る足 (1+2)	ふ っ う (3)	で不 あ る満 (4+5)	1 要と でて あも る重	2 で重 あ る要	3 ふいど えち つなら いと う、も	4 要あ でま なり い重	5 で重 な い要	無 回 答	計	で重 あ る要 (1+2)	ふ っ う (3)	で重 な い要 (4+5)
710	972	315	635	915	371	6	10	243	2,180	1,550	371	16
32.6	44.6	14.4	29.1	42.0	17.0	0.3	0.5	11.1	100.0	71.1	17.0	0.7
513	646	212	446	616	258	5	5	138	1,468	1,062	258	10
34.9	44.0	14.4	30.4	42.0	17.6	0.3	0.3	9.4	100.0	72.3	17.6	0.7
130	219	76	121	211	77	1	4	67	481	332	77	5
27.0	45.5	15.8	25.2	43.9	16.0	0.2	0.8	13.9	100.0	69.0	16.0	1.0
54	77	23	58	64	23	0	1	25	171	122	23	1
31.6	45.0	13.5	33.9	37.4	13.5	0.0	0.6	14.6	100.0	71.3	13.5	0.6
13	30	4	10	24	13	0	0	13	60	34	13	0
21.7	50.0	6.7	16.7	40.0	21.7	0.0	0.0	21.7	100.0	56.7	21.7	0.0
341	450	149	294	443	176	6	6	83	1,008	737	176	12
33.8	44.6	14.8	29.2	43.9	17.5	0.6	0.6	8.2	100.0	73.1	17.5	1.2
311	457	146	302	409	172	0	1	103	987	711	172	1
31.5	46.3	14.8	30.6	41.4	17.4	0.0	0.1	10.4	100.0	72.0	17.4	0.1
58	65	20	39	63	23	0	3	57	185	102	23	3
31.4	35.1	10.8	21.1	34.1	12.4	0.0	1.6	30.8	100.0	55.1	12.4	1.6
5	6	2	4	5	4	0	0	0	13	9	4	0
38.5	46.2	15.4	30.8	38.5	30.8	0.0	0.0	0.0	100.0	69.2	30.8	0.0
33	51	20	42	36	24	1	0	5	108	78	24	1
30.6	47.2	18.5	38.9	33.3	22.2	0.9	0.0	4.6	100.0	72.2	22.2	0.9
75	130	36	80	104	49	2	1	12	248	184	49	3
30.2	52.4	14.5	32.3	41.9	19.8	0.8	0.4	4.8	100.0	74.2	19.8	1.2
114	171	47	103	151	70	1	3	21	349	254	70	4
32.7	49.0	13.5	29.5	43.3	20.1	0.3	0.9	6.0	100.0	72.8	20.1	1.1
137	188	72	119	189	73	0	1	40	422	308	73	1
32.5	44.5	17.1	28.2	44.8	17.3	0.0	0.2	9.5	100.0	73.0	17.3	0.2
187	230	78	160	232	83	2	2	48	527	392	83	4
35.5	43.6	14.8	30.4	44.0	15.7	0.4	0.4	9.1	100.0	74.4	15.7	0.8
150	187	56	122	187	65	0	3	93	470	309	65	3
31.9	39.8	11.9	26.0	39.8	13.8	0.0	0.6	19.8	100.0	65.7	13.8	0.6
9	9	4	5	11	3	0	0	24	43	16	3	0
20.9	20.9	9.3	11.6	25.6	7.0	0.0	0.0	55.8	100.0	37.2	7.0	0.0
74	135	48	72	119	54	2	3	40	290	191	54	5
25.5	46.6	16.6	24.8	41.0	18.6	0.7	1.0	13.8	100.0	65.9	18.6	1.7
60	82	24	54	75	32	0	0	15	176	129	32	0
34.1	46.6	13.6	30.7	42.6	18.2	0.0	0.0	8.5	100.0	73.3	18.2	0.0
289	398	132	257	384	145	4	4	56	850	641	145	8
34.0	46.8	15.5	30.2	45.2	17.1	0.5	0.5	6.6	100.0	75.4	17.1	0.9
60	78	24	64	71	26	0	0	13	174	135	26	0
34.5	44.8	13.8	36.8	40.8	14.9	0.0	0.0	7.5	100.0	77.6	14.9	0.0
21	16	3	15	19	6	0	0	1	41	34	6	0
51.2	39.0	7.3	36.6	46.3	14.6	0.0	0.0	2.4	100.0	82.9	14.6	0.0
168	209	63	135	198	85	0	3	75	496	333	85	3
33.9	42.1	12.7	27.2	39.9	17.1	0.0	0.6	15.1	100.0	67.1	17.1	0.6
29	39	15	31	31	19	0	0	18	99	62	19	0
29.3	39.4	15.2	31.3	31.3	19.2	0.0	0.0	18.2	100.0	62.6	19.2	0.0
9	15	6	7	18	4	0	0	25	54	25	4	0
16.7	27.8	11.1	13.0	33.3	7.4	0.0	0.0	46.3	100.0	46.3	7.4	0.0
121	167	48	108	148	71	0	3	38	368	256	71	3
32.9	45.4	13.0	29.3	40.2	19.3	0.0	0.8	10.3	100.0	69.6	19.3	0.8
123	168	50	105	164	52	1	1	52	375	269	52	2
32.8	44.8	13.3	28.0	43.7	13.9	0.3	0.3	13.9	100.0	71.7	13.9	0.5
297	399	141	266	369	166	5	4	75	885	635	166	9
33.6	45.1	15.9	30.1	41.7	18.8	0.6	0.5	8.5	100.0	71.8	18.8	1.0
125	170	52	117	165	57	0	0	30	369	282	57	0
33.9	46.1	14.1	31.7	44.7	15.4	0.0	0.0	8.1	100.0	76.4	15.4	0.0
36	50	18	33	51	18	0	2	17	121	84	18	2
29.8	41.3	14.9	27.3	42.1	14.9	0.0	1.7	14.0	100.0	69.4	14.9	1.7
8	18	6	6	18	7	0	0	31	62	24	7	0
12.9	29.0	9.7	9.7	29.0	11.3	0.0	0.0	50.0	100.0	38.7	11.3	0.0

(18) 市民が身近に利用できる公園や 緑地などの空間がある		現在の満足度						計
		1 し満 て い る足	2 しや てや い満 る足	3 ふいど えち つなら いと う、も	4 でや やあ 不 満	5 で不 あ る満	無 回 答	
総数（全市）		183	688	819	252	54	184	2,180
		8.4	31.6	37.6	11.6	2.5	8.4	100.0
旧弘前市	市街地	148	521	507	165	34	93	1,468
		10.1	35.5	34.5	11.2	2.3	6.3	100.0
	出張所地域	26	112	207	62	16	58	481
		5.4	23.3	43.0	12.9	3.3	12.1	100.0
旧岩木町		7	46	77	18	3	20	171
		4.1	26.9	45.0	10.5	1.8	11.7	100.0
旧相馬村		2	9	28	7	1	13	60
		3.3	15.0	46.7	11.7	1.7	21.7	100.0
性別	男	84	320	384	130	23	67	1,008
		8.3	31.7	38.1	12.9	2.3	6.6	100.0
	女	87	312	384	105	26	73	987
		8.8	31.6	38.9	10.6	2.6	7.4	100.0
	無回答	12	56	51	17	5	44	185
		6.5	30.3	27.6	9.2	2.7	23.8	100.0
年代別	16～19歳	1	6	4	1	0	1	13
		7.7	46.2	30.8	7.7	0.0	7.7	100.0
	20～29歳	11	25	42	23	4	3	108
		10.2	23.1	38.9	21.3	3.7	2.8	100.0
	30～39歳	20	76	93	36	16	7	248
		8.1	30.6	37.5	14.5	6.5	2.8	100.0
	40～49歳	27	114	134	47	10	17	349
		7.7	32.7	38.4	13.5	2.9	4.9	100.0
50～59歳	28	153	162	50	5	24	422	
	6.6	36.3	38.4	11.8	1.2	5.7	100.0	
60～69歳	44	175	212	50	14	32	527	
	8.3	33.2	40.2	9.5	2.7	6.1	100.0	
70歳以上	50	132	162	43	4	79	470	
	10.6	28.1	34.5	9.1	0.9	16.8	100.0	
	無回答	2	7	10	2	1	21	43
		4.7	16.3	23.3	4.7	2.3	48.8	100.0
職業別	農林漁業	12	71	134	29	7	37	290
		4.1	24.5	46.2	10.0	2.4	12.8	100.0
	自営業・経営者	19	51	75	16	4	11	176
		10.8	29.0	42.6	9.1	2.3	6.3	100.0
	勤め人 (会社員・公務員・パート)	58	295	322	115	26	34	850
		6.8	34.7	37.9	13.5	3.1	4.0	100.0
	専業主婦（主夫）	23	64	57	19	2	9	174
		13.2	36.8	32.8	10.9	1.1	5.2	100.0
学生	6	14	13	7	1	0	41	
	14.6	34.1	31.7	17.1	2.4	0.0	100.0	
無職	55	156	173	49	9	54	496	
	11.1	31.5	34.9	9.9	1.8	10.9	100.0	
その他	8	30	31	12	2	16	99	
	8.1	30.3	31.3	12.1	2.0	16.2	100.0	
	無回答	2	7	14	5	3	23	54
		3.7	13.0	25.9	9.3	5.6	42.6	100.0
家族構成	単身世帯	31	119	145	38	6	29	368
		8.4	32.3	39.4	10.3	1.6	7.9	100.0
	一世代世帯 (夫婦のみの世帯)	29	132	128	39	12	35	375
		7.7	35.2	34.1	10.4	3.2	9.3	100.0
	二世代世帯 (親と子から成る世帯)	78	288	329	119	19	52	885
		8.8	32.5	37.2	13.4	2.1	5.9	100.0
三世代世帯 (親、子、孫から成る世帯)	27	111	159	40	10	22	369	
	7.3	30.1	43.1	10.8	2.7	6.0	100.0	
その他の世帯	16	28	46	11	4	16	121	
	13.2	23.1	38.0	9.1	3.3	13.2	100.0	
	無回答	2	10	12	5	3	30	62
		3.2	16.1	19.4	8.1	4.8	48.4	100.0

			今 後 の 重 要 度									
で満 あ る足 (1+2)	ふ っ う (3)	で不 あ る満 (4+5)	1 要と でて あも る重	2 で重 あ る要	3 ふいど えち つなら いと う、も	4 要あ でま なり い重	5 で重 な い要	無 回 答	計	で重 あ る要 (1+2)	ふ っ う (3)	で重 な い要 (4+5)
871	819	306	402	915	569	37	13	244	2,180	1,317	569	50
40.0	37.6	14.0	18.4	42.0	26.1	1.7	0.6	11.2	100.0	60.4	26.1	2.3
669	507	199	295	651	354	25	8	135	1,468	946	354	33
45.6	34.5	13.6	20.1	44.3	24.1	1.7	0.5	9.2	100.0	64.4	24.1	2.2
138	207	78	69	175	152	11	5	69	481	244	152	16
28.7	43.0	16.2	14.3	36.4	31.6	2.3	1.0	14.3	100.0	50.7	31.6	3.3
53	77	21	35	64	45	1	0	26	171	99	45	1
31.0	45.0	12.3	20.5	37.4	26.3	0.6	0.0	15.2	100.0	57.9	26.3	0.6
11	28	8	3	25	18	0	0	14	60	28	18	0
18.3	46.7	13.3	5.0	41.7	30.0	0.0	0.0	23.3	100.0	46.7	30.0	0.0
404	384	153	181	447	267	20	10	83	1,008	628	267	30
40.1	38.1	15.2	18.0	44.3	26.5	2.0	1.0	8.2	100.0	62.3	26.5	3.0
399	384	131	196	405	266	16	2	102	987	601	266	18
40.4	38.9	13.3	19.9	41.0	27.0	1.6	0.2	10.3	100.0	60.9	27.0	1.8
68	51	22	25	63	36	1	1	59	185	88	36	2
36.8	27.6	11.9	13.5	34.1	19.5	0.5	0.5	31.9	100.0	47.6	19.5	1.1
7	4	1	2	3	6	1	0	1	13	5	6	1
53.8	30.8	7.7	15.4	23.1	46.2	7.7	0.0	7.7	100.0	38.5	46.2	7.7
36	42	27	28	40	34	2	0	4	108	68	34	2
33.3	38.9	25.0	25.9	37.0	31.5	1.9	0.0	3.7	100.0	63.0	31.5	1.9
96	93	52	57	107	62	7	3	12	248	164	62	10
38.7	37.5	21.0	23.0	43.1	25.0	2.8	1.2	4.8	100.0	66.1	25.0	4.0
141	134	57	78	134	103	8	5	21	349	212	103	13
40.4	38.4	16.3	22.3	38.4	29.5	2.3	1.4	6.0	100.0	60.7	29.5	3.7
181	162	55	60	205	113	4	1	39	422	265	113	5
42.9	38.4	13.0	14.2	48.6	26.8	0.9	0.2	9.2	100.0	62.8	26.8	1.2
219	212	64	95	225	143	11	4	49	527	320	143	15
41.6	40.2	12.1	18.0	42.7	27.1	2.1	0.8	9.3	100.0	60.7	27.1	2.8
182	162	47	79	191	103	3	0	94	470	270	103	3
38.7	34.5	10.0	16.8	40.6	21.9	0.6	0.0	20.0	100.0	57.4	21.9	0.6
9	10	3	3	10	5	1	0	24	43	13	5	1
20.9	23.3	7.0	7.0	23.3	11.6	2.3	0.0	55.8	100.0	30.2	11.6	2.3
83	134	36	44	110	89	6	3	38	290	154	89	9
28.6	46.2	12.4	15.2	37.9	30.7	2.1	1.0	13.1	100.0	53.1	30.7	3.1
70	75	20	30	67	61	1	0	17	176	97	61	1
39.8	42.6	11.4	17.0	38.1	34.7	0.6	0.0	9.7	100.0	55.1	34.7	0.6
353	322	141	165	381	223	16	7	58	850	546	223	23
41.5	37.9	16.6	19.4	44.8	26.2	1.9	0.8	6.8	100.0	64.2	26.2	2.7
87	57	21	39	77	44	2	0	12	174	116	44	2
50.0	32.8	12.1	22.4	44.3	25.3	1.1	0.0	6.9	100.0	66.7	25.3	1.1
20	13	8	9	16	15	1	0	0	41	25	15	1
48.8	31.7	19.5	22.0	39.0	36.6	2.4	0.0	0.0	100.0	61.0	36.6	2.4
211	173	58	90	211	112	7	2	74	496	301	112	9
42.5	34.9	11.7	18.1	42.5	22.6	1.4	0.4	14.9	100.0	60.7	22.6	1.8
38	31	14	22	36	19	2	1	19	99	58	19	3
38.4	31.3	14.1	22.2	36.4	19.2	2.0	1.0	19.2	100.0	58.6	19.2	3.0
9	14	8	3	17	6	2	0	26	54	20	6	2
16.7	25.9	14.8	5.6	31.5	11.1	3.7	0.0	48.1	100.0	37.0	11.1	3.7
150	145	44	68	153	100	7	2	38	368	221	100	9
40.8	39.4	12.0	18.5	41.6	27.2	1.9	0.5	10.3	100.0	60.1	27.2	2.4
161	128	51	63	170	83	5	2	52	375	233	83	7
42.9	34.1	13.6	16.8	45.3	22.1	1.3	0.5	13.9	100.0	62.1	22.1	1.9
366	329	138	163	384	238	16	7	77	885	547	238	23
41.4	37.2	15.6	18.4	43.4	26.9	1.8	0.8	8.7	100.0	61.8	26.9	2.6
138	159	50	75	155	104	6	0	29	369	230	104	6
37.4	43.1	13.6	20.3	42.0	28.2	1.6	0.0	7.9	100.0	62.3	28.2	1.6
44	46	15	27	40	33	3	2	16	121	67	33	5
36.4	38.0	12.4	22.3	33.1	27.3	2.5	1.7	13.2	100.0	55.4	27.3	4.1
12	12	8	6	13	11	0	0	32	62	19	11	0
19.4	19.4	12.9	9.7	21.0	17.7	0.0	0.0	51.6	100.0	30.6	17.7	0.0

(19)自然と農村風景、歴史的なまちなみと建造物とが調和した景観が整備されている		現在の満足度						計
		1 し満 て い る足	2 しや てや い満 る足	3 ふいど えち つなら いと う、も	4 でや やあ 不 満	5 で不 あ る満	無 回 答	
総数（全市）		101	544	1,078	213	55	189	2,180
		4.6	25.0	49.4	9.8	2.5	8.7	100.0
旧弘前市	市街地	76	400	709	154	37	92	1,468
		5.2	27.2	48.3	10.5	2.5	6.3	100.0
	出張所地域	19	96	248	41	13	64	481
		4.0	20.0	51.6	8.5	2.7	13.3	100.0
	旧岩木町	5	36	90	14	5	21	171
		2.9	21.1	52.6	8.2	2.9	12.3	100.0
	旧相馬村	1	12	31	4	0	12	60
		1.7	20.0	51.7	6.7	0.0	20.0	100.0
性別	男	42	247	497	125	27	70	1,008
		4.2	24.5	49.3	12.4	2.7	6.9	100.0
	女	50	263	508	76	19	71	987
		5.1	26.6	51.5	7.7	1.9	7.2	100.0
	無回答	9	34	73	12	9	48	185
		4.9	18.4	39.5	6.5	4.9	25.9	100.0
年代別	16～19歳	0	6	4	2	1	0	13
		0.0	46.2	30.8	15.4	7.7	0.0	100.0
	20～29歳	10	30	49	11	4	4	108
		9.3	27.8	45.4	10.2	3.7	3.7	100.0
	30～39歳	8	62	140	22	10	6	248
		3.2	25.0	56.5	8.9	4.0	2.4	100.0
	40～49歳	13	92	183	38	6	17	349
		3.7	26.4	52.4	10.9	1.7	4.9	100.0
50～59歳	16	97	225	45	13	26	422	
	3.8	23.0	53.3	10.7	3.1	6.2	100.0	
60～69歳	19	153	256	56	9	34	527	
	3.6	29.0	48.6	10.6	1.7	6.5	100.0	
70歳以上	31	101	212	37	10	79	470	
	6.6	21.5	45.1	7.9	2.1	16.8	100.0	
	無回答	4	3	9	2	2	23	43
		9.3	7.0	20.9	4.7	4.7	53.5	100.0
職業別	農林漁業	16	62	144	25	8	35	290
		5.5	21.4	49.7	8.6	2.8	12.1	100.0
	自営業・経営者	9	40	89	21	3	14	176
		5.1	22.7	50.6	11.9	1.7	8.0	100.0
	勤め人 (会社員・公務員・パート)	28	230	436	99	22	35	850
		3.3	27.1	51.3	11.6	2.6	4.1	100.0
	専業主婦（主夫）	12	53	85	10	5	9	174
		6.9	30.5	48.9	5.7	2.9	5.2	100.0
学生	2	14	18	4	2	1	41	
	4.9	34.1	43.9	9.8	4.9	2.4	100.0	
無職	26	116	246	44	9	55	496	
	5.2	23.4	49.6	8.9	1.8	11.1	100.0	
その他	6	21	44	8	3	17	99	
	6.1	21.2	44.4	8.1	3.0	17.2	100.0	
無回答	2	8	16	2	3	23	54	
	3.7	14.8	29.6	3.7	5.6	42.6	100.0	
家族構成	単身世帯	23	97	176	33	11	28	368
		6.3	26.4	47.8	9.0	3.0	7.6	100.0
	一世代世帯 (夫婦のみの世帯)	18	98	177	37	10	35	375
		4.8	26.1	47.2	9.9	2.7	9.3	100.0
	二世帯世帯 (親と子から成る世帯)	37	219	453	96	23	57	885
		4.2	24.7	51.2	10.8	2.6	6.4	100.0
三世帯世帯 (親、子、孫から成る世帯)	16	98	195	32	6	22	369	
	4.3	26.6	52.8	8.7	1.6	6.0	100.0	
その他の世帯	6	25	59	14	2	15	121	
	5.0	20.7	48.8	11.6	1.7	12.4	100.0	
無回答	1	7	18	1	3	32	62	
	1.6	11.3	29.0	1.6	4.8	51.6	100.0	

			今 後 の 重 要 度									
で満 あ る足 (1+2)	ふ っ う (3)	で不 あ る満 (4+5)	1 要と でて あも る重	2 で重 あ る要	3 ふいど えち つなら いと う、も	4 要あ でま なり い重	5 で重 な い要	無 回 答	計	で重 あ る要 (1+2)	ふ っ う (3)	で重 な い要 (4+5)
645	1,078	268	353	831	695	40	10	251	2,180	1,184	695	50
29.6	49.4	12.3	16.2	38.1	31.9	1.8	0.5	11.5	100.0	54.3	31.9	2.3
476	709	191	259	581	458	25	6	139	1,468	840	458	31
32.4	48.3	13.0	17.6	39.6	31.2	1.7	0.4	9.5	100.0	57.2	31.2	2.1
115	248	54	55	168	173	11	3	71	481	223	173	14
23.9	51.6	11.2	11.4	34.9	36.0	2.3	0.6	14.8	100.0	46.4	36.0	2.9
41	90	19	34	58	47	4	1	27	171	92	47	5
24.0	52.6	11.1	19.9	33.9	27.5	2.3	0.6	15.8	100.0	53.8	27.5	2.9
13	31	4	5	24	17	0	0	14	60	29	17	0
21.7	51.7	6.7	8.3	40.0	28.3	0.0	0.0	23.3	100.0	48.3	28.3	0.0
289	497	152	171	389	333	20	7	88	1,008	560	333	27
28.7	49.3	15.1	17.0	38.6	33.0	2.0	0.7	8.7	100.0	55.6	33.0	2.7
313	508	95	162	387	318	18	1	101	987	549	318	19
31.7	51.5	9.6	16.4	39.2	32.2	1.8	0.1	10.2	100.0	55.6	32.2	1.9
43	73	21	20	55	44	2	2	62	185	75	44	4
23.2	39.5	11.4	10.8	29.7	23.8	1.1	1.1	33.5	100.0	40.5	23.8	2.2
6	4	3	3	4	6	0	0	0	13	7	6	0
46.2	30.8	23.1	23.1	30.8	46.2	0.0	0.0	0.0	100.0	53.8	46.2	0.0
40	49	15	24	39	35	4	1	5	108	63	35	5
37.0	45.4	13.9	22.2	36.1	32.4	3.7	0.9	4.6	100.0	58.3	32.4	4.6
70	140	32	44	86	97	8	1	12	248	130	97	9
28.2	56.5	12.9	17.7	34.7	39.1	3.2	0.4	4.8	100.0	52.4	39.1	3.6
105	183	44	65	124	130	7	3	20	349	189	130	10
30.1	52.4	12.6	18.6	35.5	37.2	2.0	0.9	5.7	100.0	54.2	37.2	2.9
113	225	58	65	177	132	7	1	40	422	242	132	8
26.8	53.3	13.7	15.4	41.9	31.3	1.7	0.2	9.5	100.0	57.3	31.3	1.9
172	256	65	81	225	159	8	3	51	527	306	159	11
32.6	48.6	12.3	15.4	42.7	30.2	1.5	0.6	9.7	100.0	58.1	30.2	2.1
132	212	47	67	168	129	6	1	99	470	235	129	7
28.1	45.1	10.0	14.3	35.7	27.4	1.3	0.2	21.1	100.0	50.0	27.4	1.5
7	9	4	4	8	7	0	0	24	43	12	7	0
16.3	20.9	9.3	9.3	18.6	16.3	0.0	0.0	55.8	100.0	27.9	16.3	0.0
78	144	33	43	105	94	5	3	40	290	148	94	8
26.9	49.7	11.4	14.8	36.2	32.4	1.7	1.0	13.8	100.0	51.0	32.4	2.8
49	89	24	27	72	56	1	0	20	176	99	56	1
27.8	50.6	13.6	15.3	40.9	31.8	0.6	0.0	11.4	100.0	56.3	31.8	0.6
258	436	121	146	328	294	22	4	56	850	474	294	26
30.4	51.3	14.2	17.2	38.6	34.6	2.6	0.5	6.6	100.0	55.8	34.6	3.1
65	85	15	33	74	52	2	0	13	174	107	52	2
37.4	48.9	8.6	19.0	42.5	29.9	1.1	0.0	7.5	100.0	61.5	29.9	1.1
16	18	6	8	13	16	2	1	1	41	21	16	3
39.0	43.9	14.6	19.5	31.7	39.0	4.9	2.4	2.4	100.0	51.2	39.0	7.3
142	246	53	74	188	149	7	2	76	496	262	149	9
28.6	49.6	10.7	14.9	37.9	30.0	1.4	0.4	15.3	100.0	52.8	30.0	1.8
27	44	11	17	37	26	0	0	19	99	54	26	0
27.3	44.4	11.1	17.2	37.4	26.3	0.0	0.0	19.2	100.0	54.5	26.3	0.0
10	16	5	5	14	8	1	0	26	54	19	8	1
18.5	29.6	9.3	9.3	25.9	14.8	1.9	0.0	48.1	100.0	35.2	14.8	1.9
120	176	44	56	139	123	11	2	37	368	195	123	13
32.6	47.8	12.0	15.2	37.8	33.4	3.0	0.5	10.1	100.0	53.0	33.4	3.5
116	177	47	66	151	101	3	1	53	375	217	101	4
30.9	47.2	12.5	17.6	40.3	26.9	0.8	0.3	14.1	100.0	57.9	26.9	1.1
256	453	119	149	339	292	16	6	83	885	488	292	22
28.9	51.2	13.4	16.8	38.3	33.0	1.8	0.7	9.4	100.0	55.1	33.0	2.5
114	195	38	56	152	125	7	0	29	369	208	125	7
30.9	52.8	10.3	15.2	41.2	33.9	1.9	0.0	7.9	100.0	56.4	33.9	1.9
31	59	16	20	39	41	3	1	17	121	59	41	4
25.6	48.8	13.2	16.5	32.2	33.9	2.5	0.8	14.0	100.0	48.8	33.9	3.3
8	18	4	6	11	13	0	0	32	62	17	13	0
12.9	29.0	6.5	9.7	17.7	21.0	0.0	0.0	51.6	100.0	27.4	21.0	0.0

(20) ゴミの発生が少なく、ものを大事に使う生活が浸透している		現在の満足度						計
		1 し満 て い る足	2 しや てや い満 る足	3 ふいど えち つなら いと う、も	4 でや やあ 不 満	5 で不 あ 満	無 回 答	
総数（全市）		45	293	1,148	425	97	172	2,180
		2.1	13.4	52.7	19.5	4.4	7.9	100.0
旧弘前市	市街地	27	211	794	281	70	85	1,468
		1.8	14.4	54.1	19.1	4.8	5.8	100.0
	出張所地域	14	61	227	105	17	57	481
		2.9	12.7	47.2	21.8	3.5	11.9	100.0
旧岩木町		3	18	96	31	6	17	171
		1.8	10.5	56.1	18.1	3.5	9.9	100.0
旧相馬村		1	3	31	8	4	13	60
		1.7	5.0	51.7	13.3	6.7	21.7	100.0
性別	男	22	129	545	205	42	65	1,008
		2.2	12.8	54.1	20.3	4.2	6.4	100.0
	女	18	137	525	195	46	66	987
		1.8	13.9	53.2	19.8	4.7	6.7	100.0
	無回答	5	27	78	25	9	41	185
		2.7	14.6	42.2	13.5	4.9	22.2	100.0
年代別	16～19歳	1	1	6	3	2	0	13
		7.7	7.7	46.2	23.1	15.4	0.0	100.0
	20～29歳	1	13	60	19	12	3	108
		0.9	12.0	55.6	17.6	11.1	2.8	100.0
	30～39歳	6	23	140	53	19	7	248
		2.4	9.3	56.5	21.4	7.7	2.8	100.0
	40～49歳	7	55	196	66	8	17	349
		2.0	15.8	56.2	18.9	2.3	4.9	100.0
50～59歳	5	47	234	91	22	23	422	
	1.2	11.1	55.5	21.6	5.2	5.5	100.0	
60～69歳	12	81	280	106	18	30	527	
	2.3	15.4	53.1	20.1	3.4	5.7	100.0	
70歳以上	11	70	219	83	16	71	470	
	2.3	14.9	46.6	17.7	3.4	15.1	100.0	
	無回答	2	3	13	4	0	21	43
		4.7	7.0	30.2	9.3	0.0	48.8	100.0
職業別	農林漁業	8	30	154	61	6	31	290
		2.8	10.3	53.1	21.0	2.1	10.7	100.0
	自営業・経営者	5	25	91	35	9	11	176
		2.8	14.2	51.7	19.9	5.1	6.3	100.0
	勤め人 (会社員・公務員・パート)	13	100	489	176	42	30	850
		1.5	11.8	57.5	20.7	4.9	3.5	100.0
	専業主婦（主夫）	9	28	84	38	6	9	174
		5.2	16.1	48.3	21.8	3.4	5.2	100.0
学生	1	6	20	8	5	1	41	
	2.4	14.6	48.8	19.5	12.2	2.4	100.0	
無職	9	85	245	85	22	50	496	
	1.8	17.1	49.4	17.1	4.4	10.1	100.0	
その他	0	15	43	17	7	17	99	
	0.0	15.2	43.4	17.2	7.1	17.2	100.0	
	無回答	0	4	22	5	0	23	54
		0.0	7.4	40.7	9.3	0.0	42.6	100.0
家族構成	単身世帯	7	57	189	62	26	27	368
		1.9	15.5	51.4	16.8	7.1	7.3	100.0
	一世代世帯 (夫婦のみの世帯)	10	63	201	50	18	33	375
		2.7	16.8	53.6	13.3	4.8	8.8	100.0
	二世帯世帯 (親と子から成る世帯)	16	108	486	194	32	49	885
		1.8	12.2	54.9	21.9	3.6	5.5	100.0
三世帯世帯 (親、子、孫から成る世帯)	9	50	186	88	14	22	369	
	2.4	13.6	50.4	23.8	3.8	6.0	100.0	
その他の世帯	3	10	67	23	5	13	121	
	2.5	8.3	55.4	19.0	4.1	10.7	100.0	
	無回答	0	5	19	8	2	28	62
		0.0	8.1	30.6	12.9	3.2	45.2	100.0

			今 後 の 重 要 度									
で満 あ る足 (1+2)	ふ っ う (3)	で不 あ る満 (4+5)	1 要と でて あも る重	2 で重 あ る要	3 ふいど えち つなら いと う、も	4 要あ でま なり い重	5 で重 な い要	無 回 答	計	で重 あ る要 (1+2)	ふ っ う (3)	で重 な い要 (4+5)
338	1,148	522	406	954	558	19	8	235	2,180	1,360	558	27
15.5	52.7	23.9	18.6	43.8	25.6	0.9	0.4	10.8	100.0	62.4	25.6	1.2
238	794	351	284	657	378	14	5	130	1,468	941	378	19
16.2	54.1	23.9	19.3	44.8	25.7	1.0	0.3	8.9	100.0	64.1	25.7	1.3
75	227	122	76	206	125	4	3	67	481	282	125	7
15.6	47.2	25.4	15.8	42.8	26.0	0.8	0.6	13.9	100.0	58.6	26.0	1.5
21	96	37	39	66	41	1	0	24	171	105	41	1
12.3	56.1	21.6	22.8	38.6	24.0	0.6	0.0	14.0	100.0	61.4	24.0	0.6
4	31	12	7	25	14	0	0	14	60	32	14	0
6.7	51.7	20.0	11.7	41.7	23.3	0.0	0.0	23.3	100.0	53.3	23.3	0.0
151	545	247	178	454	278	13	6	79	1,008	632	278	19
15.0	54.1	24.5	17.7	45.0	27.6	1.3	0.6	7.8	100.0	62.7	27.6	1.9
155	525	241	204	437	242	4	0	100	987	641	242	4
15.7	53.2	24.4	20.7	44.3	24.5	0.4	0.0	10.1	100.0	64.9	24.5	0.4
32	78	34	24	63	38	2	2	56	185	87	38	4
17.3	42.2	18.4	13.0	34.1	20.5	1.1	1.1	30.3	100.0	47.0	20.5	2.2
2	6	5	4	2	7	0	0	0	13	6	7	0
15.4	46.2	38.5	30.8	15.4	53.8	0.0	0.0	0.0	100.0	46.2	53.8	0.0
14	60	31	26	37	37	3	1	4	108	63	37	4
13.0	55.6	28.7	24.1	34.3	34.3	2.8	0.9	3.7	100.0	58.3	34.3	3.7
29	140	72	58	97	77	3	2	11	248	155	77	5
11.7	56.5	29.0	23.4	39.1	31.0	1.2	0.8	4.4	100.0	62.5	31.0	2.0
62	196	74	69	144	109	5	2	20	349	213	109	7
17.8	56.2	21.2	19.8	41.3	31.2	1.4	0.6	5.7	100.0	61.0	31.2	2.0
52	234	113	63	207	112	0	1	39	422	270	112	1
12.3	55.5	26.8	14.9	49.1	26.5	0.0	0.2	9.2	100.0	64.0	26.5	0.2
93	280	124	93	258	124	4	1	47	527	351	124	5
17.6	53.1	23.5	17.6	49.0	23.5	0.8	0.2	8.9	100.0	66.6	23.5	0.9
81	219	99	89	200	86	4	1	90	470	289	86	5
17.2	46.6	21.1	18.9	42.6	18.3	0.9	0.2	19.1	100.0	61.5	18.3	1.1
5	13	4	4	9	6	0	0	24	43	13	6	0
11.6	30.2	9.3	9.3	20.9	14.0	0.0	0.0	55.8	100.0	30.2	14.0	0.0
38	154	67	43	123	80	3	1	40	290	166	80	4
13.1	53.1	23.1	14.8	42.4	27.6	1.0	0.3	13.8	100.0	57.2	27.6	1.4
30	91	44	32	79	48	1	0	16	176	111	48	1
17.0	51.7	25.0	18.2	44.9	27.3	0.6	0.0	9.1	100.0	63.1	27.3	0.6
113	489	218	161	384	243	6	5	51	850	545	243	11
13.3	57.5	25.6	18.9	45.2	28.6	0.7	0.6	6.0	100.0	64.1	28.6	1.3
37	84	44	43	78	40	0	0	13	174	121	40	0
21.3	48.3	25.3	24.7	44.8	23.0	0.0	0.0	7.5	100.0	69.5	23.0	0.0
7	20	13	11	12	16	1	0	1	41	23	16	1
17.1	48.8	31.7	26.8	29.3	39.0	2.4	0.0	2.4	100.0	56.1	39.0	2.4
94	245	107	92	226	102	6	2	68	496	318	102	8
19.0	49.4	21.6	18.5	45.6	20.6	1.2	0.4	13.7	100.0	64.1	20.6	1.6
15	43	24	19	40	18	2	0	20	99	59	18	2
15.2	43.4	24.2	19.2	40.4	18.2	2.0	0.0	20.2	100.0	59.6	18.2	2.0
4	22	5	5	12	11	0	0	26	54	17	11	0
7.4	40.7	9.3	9.3	22.2	20.4	0.0	0.0	48.1	100.0	31.5	20.4	0.0
64	189	88	66	157	100	5	4	36	368	223	100	9
17.4	51.4	23.9	17.9	42.7	27.2	1.4	1.1	9.8	100.0	60.6	27.2	2.4
73	201	68	64	177	81	3	1	49	375	241	81	4
19.5	53.6	18.1	17.1	47.2	21.6	0.8	0.3	13.1	100.0	64.3	21.6	1.1
124	486	226	167	390	244	7	2	75	885	557	244	9
14.0	54.9	25.5	18.9	44.1	27.6	0.8	0.2	8.5	100.0	62.9	27.6	1.0
59	186	102	78	172	88	3	0	28	369	250	88	3
16.0	50.4	27.6	21.1	46.6	23.8	0.8	0.0	7.6	100.0	67.8	23.8	0.8
13	67	28	26	42	35	1	1	16	121	68	35	2
10.7	55.4	23.1	21.5	34.7	28.9	0.8	0.8	13.2	100.0	56.2	28.9	1.7
5	19	10	5	16	10	0	0	31	62	21	10	0
8.1	30.6	16.1	8.1	25.8	16.1	0.0	0.0	50.0	100.0	33.9	16.1	0.0

(21)缶、ペットボトルなどの資源ごみや不用品がリサイクルされている		現在の満足度						計
		1 し満 てい る足	2 しや てや い満 る足	3 ふいど えち つなら いと う、も	4 でや やあ 不 満	5 で不 あ る満	無 回 答	
総数（全市）		177	630	993	189	32	159	2,180
		8.1	28.9	45.6	8.7	1.5	7.3	100.0
旧弘前市	市街地	122	441	692	115	19	79	1,468
		8.3	30.0	47.1	7.8	1.3	5.4	100.0
	出張所地域	41	141	191	49	9	50	481
		8.5	29.3	39.7	10.2	1.9	10.4	100.0
旧岩木町		12	33	86	20	3	17	171
		7.0	19.3	50.3	11.7	1.8	9.9	100.0
旧相馬村		2	15	24	5	1	13	60
		3.3	25.0	40.0	8.3	1.7	21.7	100.0
性別	男	63	268	507	95	15	60	1,008
		6.3	26.6	50.3	9.4	1.5	6.0	100.0
	女	92	319	422	82	13	59	987
		9.3	32.3	42.8	8.3	1.3	6.0	100.0
	無回答	22	43	64	12	4	40	185
		11.9	23.2	34.6	6.5	2.2	21.6	100.0
年代別	16～19歳	2	1	9	1	0	0	13
		15.4	7.7	69.2	7.7	0.0	0.0	100.0
	20～29歳	4	25	66	9	2	2	108
		3.7	23.1	61.1	8.3	1.9	1.9	100.0
	30～39歳	13	69	135	22	5	4	248
		5.2	27.8	54.4	8.9	2.0	1.6	100.0
	40～49歳	26	103	171	30	3	16	349
		7.4	29.5	49.0	8.6	0.9	4.6	100.0
50～59歳	23	125	200	41	11	22	422	
	5.5	29.6	47.4	9.7	2.6	5.2	100.0	
60～69歳	44	173	229	49	6	26	527	
	8.3	32.8	43.5	9.3	1.1	4.9	100.0	
70歳以上	61	128	175	34	5	67	470	
	13.0	27.2	37.2	7.2	1.1	14.3	100.0	
	無回答	4	6	8	3	0	22	43
		9.3	14.0	18.6	7.0	0.0	51.2	100.0
職業別	農林漁業	28	65	135	33	2	27	290
		9.7	22.4	46.6	11.4	0.7	9.3	100.0
	自営業・経営者	18	49	76	21	4	8	176
		10.2	27.8	43.2	11.9	2.3	4.5	100.0
	勤め人 (会社員・公務員・パート)	46	245	441	83	9	26	850
		5.4	28.8	51.9	9.8	1.1	3.1	100.0
	専業主婦（主夫）	27	58	63	13	2	11	174
		15.5	33.3	36.2	7.5	1.1	6.3	100.0
学生	2	9	26	3	1	0	41	
	4.9	22.0	63.4	7.3	2.4	0.0	100.0	
無職	43	167	201	24	11	50	496	
	8.7	33.7	40.5	4.8	2.2	10.1	100.0	
その他	9	26	38	11	2	13	99	
	9.1	26.3	38.4	11.1	2.0	13.1	100.0	
	無回答	4	11	13	1	1	24	54
		7.4	20.4	24.1	1.9	1.9	44.4	100.0
家族構成	単身世帯	34	109	168	29	5	23	368
		9.2	29.6	45.7	7.9	1.4	6.3	100.0
	一世代世帯 (夫婦のみの世帯)	36	113	160	30	6	30	375
		9.6	30.1	42.7	8.0	1.6	8.0	100.0
	二世代世帯 (親と子から成る世帯)	64	255	430	79	14	43	885
		7.2	28.8	48.6	8.9	1.6	4.9	100.0
三世代世帯 (親、子、孫から成る世帯)	27	114	167	37	3	21	369	
	7.3	30.9	45.3	10.0	0.8	5.7	100.0	
その他の世帯	14	30	50	12	3	12	121	
	11.6	24.8	41.3	9.9	2.5	9.9	100.0	
	無回答	2	9	18	2	1	30	62
		3.2	14.5	29.0	3.2	1.6	48.4	100.0

			今 後 の 重 要 度									
で満 あ る足 (1+2)	ふ っ う (3)	で不 あ る満 (4+5)	1 要と でて あも る重	2 で重 あ る要	3 ふいど えち つなら いと う、も	4 要あ でま なり い重	5 で重 な い要	無 回 答	計	で重 あ る要 (1+2)	ふ っ う (3)	で重 な い要 (4+5)
807	993	221	440	925	556	25	6	228	2,180	1,365	556	31
37.0	45.6	10.1	20.2	42.4	25.5	1.1	0.3	10.5	100.0	62.6	25.5	1.4
563	692	134	296	639	383	20	4	126	1,468	935	383	24
38.4	47.1	9.1	20.2	43.5	26.1	1.4	0.3	8.6	100.0	63.7	26.1	1.6
182	191	58	87	208	118	2	2	64	481	295	118	4
37.8	39.7	12.1	18.1	43.2	24.5	0.4	0.4	13.3	100.0	61.3	24.5	0.8
45	86	23	48	53	42	3	0	25	171	101	42	3
26.3	50.3	13.5	28.1	31.0	24.6	1.8	0.0	14.6	100.0	59.1	24.6	1.8
17	24	6	9	25	13	0	0	13	60	34	13	0
28.3	40.0	10.0	15.0	41.7	21.7	0.0	0.0	21.7	100.0	56.7	21.7	0.0
331	507	110	190	435	289	14	5	75	1,008	625	289	19
32.8	50.3	10.9	18.8	43.2	28.7	1.4	0.5	7.4	100.0	62.0	28.7	1.9
411	422	95	219	426	241	6	0	95	987	645	241	6
41.6	42.8	9.6	22.2	43.2	24.4	0.6	0.0	9.6	100.0	65.3	24.4	0.6
65	64	16	31	64	26	5	1	58	185	95	26	6
35.1	34.6	8.6	16.8	34.6	14.1	2.7	0.5	31.4	100.0	51.4	14.1	3.2
3	9	1	2	3	8	0	0	0	13	5	8	0
23.1	69.2	7.7	15.4	23.1	61.5	0.0	0.0	0.0	100.0	38.5	61.5	0.0
29	66	11	22	35	47	0	1	3	108	57	47	1
26.9	61.1	10.2	20.4	32.4	43.5	0.0	0.9	2.8	100.0	52.8	43.5	0.9
82	135	27	50	105	77	5	2	9	248	155	77	7
33.1	54.4	10.9	20.2	42.3	31.0	2.0	0.8	3.6	100.0	62.5	31.0	2.8
129	171	33	80	134	111	3	1	20	349	214	111	4
37.0	49.0	9.5	22.9	38.4	31.8	0.9	0.3	5.7	100.0	61.3	31.8	1.1
148	200	52	74	192	113	5	1	37	422	266	113	6
35.1	47.4	12.3	17.5	45.5	26.8	1.2	0.2	8.8	100.0	63.0	26.8	1.4
217	229	55	99	259	118	6	1	44	527	358	118	7
41.2	43.5	10.4	18.8	49.1	22.4	1.1	0.2	8.3	100.0	67.9	22.4	1.3
189	175	39	108	187	78	6	0	91	470	295	78	6
40.2	37.2	8.3	23.0	39.8	16.6	1.3	0.0	19.4	100.0	62.8	16.6	1.3
10	8	3	5	10	4	0	0	24	43	15	4	0
23.3	18.6	7.0	11.6	23.3	9.3	0.0	0.0	55.8	100.0	34.9	9.3	0.0
93	135	35	59	109	82	1	1	38	290	168	82	2
32.1	46.6	12.1	20.3	37.6	28.3	0.3	0.3	13.1	100.0	57.9	28.3	0.7
67	76	25	35	79	46	1	0	15	176	114	46	1
38.1	43.2	14.2	19.9	44.9	26.1	0.6	0.0	8.5	100.0	64.8	26.1	0.6
291	441	92	158	374	253	12	4	49	850	532	253	16
34.2	51.9	10.8	18.6	44.0	29.8	1.4	0.5	5.8	100.0	62.6	29.8	1.9
85	63	15	46	79	35	1	0	13	174	125	35	1
48.9	36.2	8.6	26.4	45.4	20.1	0.6	0.0	7.5	100.0	71.8	20.1	0.6
11	26	4	10	14	17	0	0	0	41	24	17	0
26.8	63.4	9.8	24.4	34.1	41.5	0.0	0.0	0.0	100.0	58.5	41.5	0.0
210	201	35	104	218	95	9	1	69	496	322	95	10
42.3	40.5	7.1	21.0	44.0	19.2	1.8	0.2	13.9	100.0	64.9	19.2	2.0
35	38	13	22	35	22	1	0	19	99	57	22	1
35.4	38.4	13.1	22.2	35.4	22.2	1.0	0.0	19.2	100.0	57.6	22.2	1.0
15	13	2	6	17	6	0	0	25	54	23	6	0
27.8	24.1	3.7	11.1	31.5	11.1	0.0	0.0	46.3	100.0	42.6	11.1	0.0
143	168	34	77	152	96	7	3	33	368	229	96	10
38.9	45.7	9.2	20.9	41.3	26.1	1.9	0.8	9.0	100.0	62.2	26.1	2.7
149	160	36	70	181	72	4	1	47	375	251	72	5
39.7	42.7	9.6	18.7	48.3	19.2	1.1	0.3	12.5	100.0	66.9	19.2	1.3
319	430	93	178	369	257	8	1	72	885	547	257	9
36.0	48.6	10.5	20.1	41.7	29.0	0.9	0.1	8.1	100.0	61.8	29.0	1.0
141	167	40	84	160	94	3	0	28	369	244	94	3
38.2	45.3	10.8	22.8	43.4	25.5	0.8	0.0	7.6	100.0	66.1	25.5	0.8
44	50	15	28	45	28	2	1	17	121	73	28	3
36.4	41.3	12.4	23.1	37.2	23.1	1.7	0.8	14.0	100.0	60.3	23.1	2.5
11	18	3	3	18	9	1	0	31	62	21	9	1
17.7	29.0	4.8	4.8	29.0	14.5	1.6	0.0	50.0	100.0	33.9	14.5	1.6

(22) 自然災害から市民の生命や財産を守るための防災の仕組みができている		現在の満足度						計
		1 し満 て い る足	2 しや てや い満 る足	3 ふいど えち つなら いと う、も	4 でや やあ 不 満	5 で不 あ る満	無 回 答	
総数（全市）		45	205	1,262	381	102	185	2,180
		2.1	9.4	57.9	17.5	4.7	8.5	100.0
旧弘前市	市街地	29	135	875	266	69	94	1,468
		2.0	9.2	59.6	18.1	4.7	6.4	100.0
	出張所地域	10	53	254	86	18	60	481
		2.1	11.0	52.8	17.9	3.7	12.5	100.0
旧岩木町		6	13	98	25	11	18	171
		3.5	7.6	57.3	14.6	6.4	10.5	100.0
旧相馬村		0	4	35	4	4	13	60
		0.0	6.7	58.3	6.7	6.7	21.7	100.0
性別	男	22	92	590	183	52	69	1,008
		2.2	9.1	58.5	18.2	5.2	6.8	100.0
	女	17	92	585	174	44	75	987
		1.7	9.3	59.3	17.6	4.5	7.6	100.0
	無回答	6	21	87	24	6	41	185
		3.2	11.4	47.0	13.0	3.2	22.2	100.0
年代別	16～19歳	0	2	5	4	2	0	13
		0.0	15.4	38.5	30.8	15.4	0.0	100.0
	20～29歳	0	4	71	22	7	4	108
		0.0	3.7	65.7	20.4	6.5	3.7	100.0
	30～39歳	7	18	144	55	17	7	248
		2.8	7.3	58.1	22.2	6.9	2.8	100.0
	40～49歳	3	32	219	64	13	18	349
		0.9	9.2	62.8	18.3	3.7	5.2	100.0
50～59歳	6	32	254	82	23	25	422	
	1.4	7.6	60.2	19.4	5.5	5.9	100.0	
60～69歳	10	61	310	92	23	31	527	
	1.9	11.6	58.8	17.5	4.4	5.9	100.0	
70歳以上	18	53	246	59	16	78	470	
	3.8	11.3	52.3	12.6	3.4	16.6	100.0	
	無回答	1	3	13	3	1	22	43
		2.3	7.0	30.2	7.0	2.3	51.2	100.0
職業別	農林漁業	8	34	167	42	7	32	290
		2.8	11.7	57.6	14.5	2.4	11.0	100.0
	自営業・経営者	6	19	99	30	10	12	176
		3.4	10.8	56.3	17.0	5.7	6.8	100.0
	勤め人 (会社員・公務員・パート)	14	68	518	171	48	31	850
		1.6	8.0	60.9	20.1	5.6	3.6	100.0
	専業主婦（主夫）	3	17	97	37	9	11	174
		1.7	9.8	55.7	21.3	5.2	6.3	100.0
学生	0	2	25	11	2	1	41	
	0.0	4.9	61.0	26.8	4.9	2.4	100.0	
無職	13	54	286	66	20	57	496	
	2.6	10.9	57.7	13.3	4.0	11.5	100.0	
その他	0	10	51	15	5	18	99	
	0.0	10.1	51.5	15.2	5.1	18.2	100.0	
	無回答	1	1	19	9	1	23	54
		1.9	1.9	35.2	16.7	1.9	42.6	100.0
家族構成	単身世帯	8	36	221	60	11	32	368
		2.2	9.8	60.1	16.3	3.0	8.7	100.0
	一世代世帯 (夫婦のみの世帯)	8	33	219	58	20	37	375
		2.1	8.8	58.4	15.5	5.3	9.9	100.0
	二世代世帯 (親と子から成る世帯)	18	73	529	168	49	48	885
		2.0	8.2	59.8	19.0	5.5	5.4	100.0
	三世代世帯 (親、子、孫から成る世帯)	9	43	210	73	12	22	369
	2.4	11.7	56.9	19.8	3.3	6.0	100.0	
その他の世帯	2	15	66	16	7	15	121	
	1.7	12.4	54.5	13.2	5.8	12.4	100.0	
	無回答	0	5	17	6	3	31	62
		0.0	8.1	27.4	9.7	4.8	50.0	100.0

			今 後 の 重 要 度									
で満 あ る足 (1+2)	ふ っ う (3)	で不 あ る満 (4+5)	1 要と でて あも る重	2 で重 あ る要	3 ふいど えち つなら いと う、も	4 要あ でま なり い重	5 で重 な い要	無 回 答	計	で重 あ る要 (1+2)	ふ っ う (3)	で重 な い要 (4+5)
250	1,262	483	643	817	458	14	7	241	2,180	1,460	458	21
11.5	57.9	22.2	29.5	37.5	21.0	0.6	0.3	11.1	100.0	67.0	21.0	1.0
164	875	335	451	562	313	8	4	130	1,468	1,013	313	12
11.2	59.6	22.8	30.7	38.3	21.3	0.5	0.3	8.9	100.0	69.0	21.3	0.8
63	254	104	118	178	107	5	3	70	481	296	107	8
13.1	52.8	21.6	24.5	37.0	22.2	1.0	0.6	14.6	100.0	61.5	22.2	1.7
19	98	36	62	58	24	1	0	26	171	120	24	1
11.1	57.3	21.1	36.3	33.9	14.0	0.6	0.0	15.2	100.0	70.2	14.0	0.6
4	35	8	12	19	14	0	0	15	60	31	14	0
6.7	58.3	13.3	20.0	31.7	23.3	0.0	0.0	25.0	100.0	51.7	23.3	0.0
114	590	235	277	393	243	8	5	82	1,008	670	243	13
11.3	58.5	23.3	27.5	39.0	24.1	0.8	0.5	8.1	100.0	66.5	24.1	1.3
109	585	218	327	366	191	4	0	99	987	693	191	4
11.0	59.3	22.1	33.1	37.1	19.4	0.4	0.0	10.0	100.0	70.2	19.4	0.4
27	87	30	39	58	24	2	2	60	185	97	24	4
14.6	47.0	16.2	21.1	31.4	13.0	1.1	1.1	32.4	100.0	52.4	13.0	2.2
2	5	6	7	1	5	0	0	0	13	8	5	0
15.4	38.5	46.2	53.8	7.7	38.5	0.0	0.0	0.0	100.0	61.5	38.5	0.0
4	71	29	31	38	34	0	0	5	108	69	34	0
3.7	65.7	26.9	28.7	35.2	31.5	0.0	0.0	4.6	100.0	63.9	31.5	0.0
25	144	72	81	89	61	4	1	12	248	170	61	5
10.1	58.1	29.0	32.7	35.9	24.6	1.6	0.4	4.8	100.0	68.5	24.6	2.0
35	219	77	110	126	89	3	1	20	349	236	89	4
10.0	62.8	22.1	31.5	36.1	25.5	0.9	0.3	5.7	100.0	67.6	25.5	1.1
38	254	105	127	170	82	2	1	40	422	297	82	3
9.0	60.2	24.9	30.1	40.3	19.4	0.5	0.2	9.5	100.0	70.4	19.4	0.7
71	310	115	152	212	112	2	2	47	527	364	112	4
13.5	58.8	21.8	28.8	40.2	21.3	0.4	0.4	8.9	100.0	69.1	21.3	0.8
71	246	75	129	176	68	2	2	93	470	305	68	4
15.1	52.3	16.0	27.4	37.4	14.5	0.4	0.4	19.8	100.0	64.9	14.5	0.9
4	13	4	6	5	7	1	0	24	43	11	7	1
9.3	30.2	9.3	14.0	11.6	16.3	2.3	0.0	55.8	100.0	25.6	16.3	2.3
42	167	49	80	106	64	1	2	37	290	186	64	3
14.5	57.6	16.9	27.6	36.6	22.1	0.3	0.7	12.8	100.0	64.1	22.1	1.0
25	99	40	51	73	35	0	0	17	176	124	35	0
14.2	56.3	22.7	29.0	41.5	19.9	0.0	0.0	9.7	100.0	70.5	19.9	0.0
82	518	219	268	319	200	7	2	54	850	587	200	9
9.6	60.9	25.8	31.5	37.5	23.5	0.8	0.2	6.4	100.0	69.1	23.5	1.1
20	97	46	60	71	28	1	0	14	174	131	28	1
11.5	55.7	26.4	34.5	40.8	16.1	0.6	0.0	8.0	100.0	75.3	16.1	0.6
2	25	13	15	13	12	0	0	1	41	28	12	0
4.9	61.0	31.7	36.6	31.7	29.3	0.0	0.0	2.4	100.0	68.3	29.3	0.0
67	286	86	127	199	90	3	3	74	496	326	90	6
13.5	57.7	17.3	25.6	40.1	18.1	0.6	0.6	14.9	100.0	65.7	18.1	1.2
10	51	20	33	27	21	0	0	18	99	60	21	0
10.1	51.5	20.2	33.3	27.3	21.2	0.0	0.0	18.2	100.0	60.6	21.2	0.0
2	19	10	9	9	8	2	0	26	54	18	8	2
3.7	35.2	18.5	16.7	16.7	14.8	3.7	0.0	48.1	100.0	33.3	14.8	3.7
44	221	71	94	132	99	3	2	38	368	226	99	5
12.0	60.1	19.3	25.5	35.9	26.9	0.8	0.5	10.3	100.0	61.4	26.9	1.4
41	219	78	111	141	67	4	1	51	375	252	67	5
10.9	58.4	20.8	29.6	37.6	17.9	1.1	0.3	13.6	100.0	67.2	17.9	1.3
91	529	217	265	345	192	5	3	75	885	610	192	8
10.3	59.8	24.5	29.9	39.0	21.7	0.6	0.3	8.5	100.0	68.9	21.7	0.9
52	210	85	125	148	67	1	0	28	369	273	67	1
14.1	56.9	23.0	33.9	40.1	18.2	0.3	0.0	7.6	100.0	74.0	18.2	0.3
17	66	23	41	40	21	0	1	18	121	81	21	1
14.0	54.5	19.0	33.9	33.1	17.4	0.0	0.8	14.9	100.0	66.9	17.4	0.8
5	17	9	7	11	12	1	0	31	62	18	12	1
8.1	27.4	14.5	11.3	17.7	19.4	1.6	0.0	50.0	100.0	29.0	19.4	1.6

(23) 火災に対して安全なまちとなっている		現在の満足度						計
		1 し満 て い る足	2 しや てや い満 る足	3 ふいど えち つなら いと う、も	4 でや やあ 不 満	5 で不 あ 満	無 回 答	
総数（全市）		53 2.4	283 13.0	1,327 60.9	277 12.7	61 2.8	179 8.2	2,180 100.0
旧弘前市	市街地	31 2.1	190 12.9	909 61.9	211 14.4	37 2.5	90 6.1	1,468 100.0
	出張所地域	17 3.5	67 13.9	272 56.5	52 10.8	18 3.7	55 11.4	481 100.0
旧岩木町		5 2.9	21 12.3	108 63.2	12 7.0	5 2.9	20 11.7	171 100.0
旧相馬村		0 0.0	5 8.3	38 63.3	2 3.3	1 1.7	14 23.3	60 100.0
性別	男	21 2.1	137 13.6	614 60.9	146 14.5	25 2.5	65 6.4	1,008 100.0
	女	27 2.7	120 12.2	624 63.2	110 11.1	33 3.3	73 7.4	987 100.0
	無回答	5 2.7	26 14.1	89 48.1	21 11.4	3 1.6	41 22.2	185 100.0
年代別	16～19歳	0 0.0	0 0.0	6 46.2	5 38.5	2 15.4	0 0.0	13 100.0
	20～29歳	2 1.9	6 5.6	71 65.7	21 19.4	4 3.7	4 3.7	108 100.0
	30～39歳	7 2.8	22 8.9	168 67.7	36 14.5	9 3.6	6 2.4	248 100.0
	40～49歳	7 2.0	35 10.0	235 67.3	52 14.9	3 0.9	17 4.9	349 100.0
	50～59歳	4 0.9	51 12.1	272 64.5	56 13.3	13 3.1	26 6.2	422 100.0
	60～69歳	12 2.3	90 17.1	312 59.2	65 12.3	20 3.8	28 5.3	527 100.0
	70歳以上	18 3.8	76 16.2	249 53.0	40 8.5	9 1.9	78 16.6	470 100.0
	無回答	3 7.0	3 7.0	14 32.6	2 4.7	1 2.3	20 46.5	43 100.0
職業別	農林漁業	10 3.4	39 13.4	174 60.0	28 9.7	5 1.7	34 11.7	290 100.0
	自営業・経営者	5 2.8	26 14.8	104 59.1	25 14.2	5 2.8	11 6.3	176 100.0
	勤め人 (会社員・公務員・パート)	13 1.5	90 10.6	556 65.4	133 15.6	27 3.2	31 3.6	850 100.0
	専業主婦（主夫）	8 4.6	26 14.9	105 60.3	20 11.5	3 1.7	12 6.9	174 100.0
	学生	1 2.4	2 4.9	25 61.0	12 29.3	1 2.4	0 0.0	41 100.0
	無職	10 2.0	85 17.1	286 57.7	47 9.5	15 3.0	53 10.7	496 100.0
	その他	2 2.0	13 13.1	56 56.6	8 8.1	4 4.0	16 16.2	99 100.0
	無回答	4 7.4	2 3.7	21 38.9	4 7.4	1 1.9	22 40.7	54 100.0
家族構成	単身世帯	10 2.7	44 12.0	218 59.2	56 15.2	10 2.7	30 8.2	368 100.0
	一世代世帯 (夫婦のみの世帯)	12 3.2	47 12.5	225 60.0	43 11.5	12 3.2	36 9.6	375 100.0
	二世代世帯 (親と子から成る世帯)	13 1.5	104 11.8	582 65.8	110 12.4	28 3.2	48 5.4	885 100.0
	三世代世帯 (親、子、孫から成る世帯)	13 3.5	64 17.3	215 58.3	50 13.6	6 1.6	21 5.7	369 100.0
	その他の世帯	3 2.5	22 18.2	66 54.5	12 9.9	2 1.7	16 13.2	121 100.0
	無回答	2 3.2	2 3.2	21 33.9	6 9.7	3 4.8	28 45.2	62 100.0

			今 後 の 重 要 度									
で満 あ る足 (1+2)	ふ っ う (3)	で不 あ る満 (4+5)	1 要と でて あも る重	2 で重 あ る要	3 ふいど えち つなら いと う、も	4 要あ でま なり い重	5 で重 な い要	無 回 答	計	で重 あ る要 (1+2)	ふ っ う (3)	で重 な い要 (4+5)
336	1,327	338	582	811	519	16	7	245	2,180	1,393	519	23
15.4	60.9	15.5	26.7	37.2	23.8	0.7	0.3	11.2	100.0	63.9	23.8	1.1
221	909	248	404	572	342	10	5	135	1,468	976	342	15
15.1	61.9	16.9	27.5	39.0	23.3	0.7	0.3	9.2	100.0	66.5	23.3	1.0
84	272	70	114	162	128	6	2	69	481	276	128	8
17.5	56.5	14.6	23.7	33.7	26.6	1.2	0.4	14.3	100.0	57.4	26.6	1.7
26	108	17	54	58	32	0	0	27	171	112	32	0
15.2	63.2	9.9	31.6	33.9	18.7	0.0	0.0	15.8	100.0	65.5	18.7	0.0
5	38	3	10	19	17	0	0	14	60	29	17	0
8.3	63.3	5.0	16.7	31.7	28.3	0.0	0.0	23.3	100.0	48.3	28.3	0.0
158	614	171	244	393	272	11	5	83	1,008	637	272	16
15.7	60.9	17.0	24.2	39.0	27.0	1.1	0.5	8.2	100.0	63.2	27.0	1.6
147	624	143	300	357	223	4	0	103	987	657	223	4
14.9	63.2	14.5	30.4	36.2	22.6	0.4	0.0	10.4	100.0	66.6	22.6	0.4
31	89	24	38	61	24	1	2	59	185	99	24	3
16.8	48.1	13.0	20.5	33.0	13.0	0.5	1.1	31.9	100.0	53.5	13.0	1.6
0	6	7	5	5	3	0	0	0	13	10	3	0
0.0	46.2	53.8	38.5	38.5	23.1	0.0	0.0	0.0	100.0	76.9	23.1	0.0
8	71	25	29	32	38	1	1	7	108	61	38	2
7.4	65.7	23.1	26.9	29.6	35.2	0.9	0.9	6.5	100.0	56.5	35.2	1.9
29	168	45	72	92	70	2	1	11	248	164	70	3
11.7	67.7	18.1	29.0	37.1	28.2	0.8	0.4	4.4	100.0	66.1	28.2	1.2
42	235	55	100	115	108	4	2	20	349	215	108	6
12.0	67.3	15.8	28.7	33.0	30.9	1.1	0.6	5.7	100.0	61.6	30.9	1.7
55	272	69	106	167	105	2	1	41	422	273	105	3
13.0	64.5	16.4	25.1	39.6	24.9	0.5	0.2	9.7	100.0	64.7	24.9	0.7
102	312	85	140	223	112	5	1	46	527	363	112	6
19.4	59.2	16.1	26.6	42.3	21.3	0.9	0.2	8.7	100.0	68.9	21.3	1.1
94	249	49	124	171	76	2	1	96	470	295	76	3
20.0	53.0	10.4	26.4	36.4	16.2	0.4	0.2	20.4	100.0	62.8	16.2	0.6
6	14	3	6	6	7	0	0	24	43	12	7	0
14.0	32.6	7.0	14.0	14.0	16.3	0.0	0.0	55.8	100.0	27.9	16.3	0.0
49	174	33	75	92	80	1	1	41	290	167	80	2
16.9	60.0	11.4	25.9	31.7	27.6	0.3	0.3	14.1	100.0	57.6	27.6	0.7
31	104	30	41	73	43	1	0	18	176	114	43	1
17.6	59.1	17.0	23.3	41.5	24.4	0.6	0.0	10.2	100.0	64.8	24.4	0.6
103	556	160	245	316	224	6	3	56	850	561	224	9
12.1	65.4	18.8	28.8	37.2	26.4	0.7	0.4	6.6	100.0	66.0	26.4	1.1
34	105	23	55	69	35	1	0	14	174	124	35	1
19.5	60.3	13.2	31.6	39.7	20.1	0.6	0.0	8.0	100.0	71.3	20.1	0.6
3	25	13	11	16	12	1	1	0	41	27	12	2
7.3	61.0	31.7	26.8	39.0	29.3	2.4	2.4	0.0	100.0	65.9	29.3	4.9
95	286	62	118	205	96	4	2	71	496	323	96	6
19.2	57.7	12.5	23.8	41.3	19.4	0.8	0.4	14.3	100.0	65.1	19.4	1.2
15	56	12	31	26	22	1	0	19	99	57	22	1
15.2	56.6	12.1	31.3	26.3	22.2	1.0	0.0	19.2	100.0	57.6	22.2	1.0
6	21	5	6	14	7	1	0	26	54	20	7	1
11.1	38.9	9.3	11.1	25.9	13.0	1.9	0.0	48.1	100.0	37.0	13.0	1.9
54	218	66	87	139	95	6	2	39	368	226	95	8
14.7	59.2	17.9	23.6	37.8	25.8	1.6	0.5	10.6	100.0	61.4	25.8	2.2
59	225	55	103	141	76	2	2	51	375	244	76	4
15.7	60.0	14.7	27.5	37.6	20.3	0.5	0.5	13.6	100.0	65.1	20.3	1.1
117	582	138	239	336	225	6	2	77	885	575	225	8
13.2	65.8	15.6	27.0	38.0	25.4	0.7	0.2	8.7	100.0	65.0	25.4	0.9
77	215	56	109	146	85	0	0	29	369	255	85	0
20.9	58.3	15.2	29.5	39.6	23.0	0.0	0.0	7.9	100.0	69.1	23.0	0.0
25	66	14	36	36	28	2	1	18	121	72	28	3
20.7	54.5	11.6	29.8	29.8	23.1	1.7	0.8	14.9	100.0	59.5	23.1	2.5
4	21	9	8	13	10	0	0	31	62	21	10	0
6.5	33.9	14.5	12.9	21.0	16.1	0.0	0.0	50.0	100.0	33.9	16.1	0.0

(24) 雪に強いまちづくりや雪を資源として活用している		現在の満足度						計
		1 し満 て い る足	2 しや てや い満 る足	3 ふいど えち つなら いと う`も	4 でや やあ 不 満	5 で不 あ 満	無 回 答	
総数（全市）		24 1.1	110 5.0	682 31.3	655 30.0	549 25.2	160 7.3	2,180 100.0
旧弘前市	市街地	16 1.1	71 4.8	433 29.5	463 31.5	409 27.9	76 5.2	1,468 100.0
	出張所地域	6 1.2	29 6.0	155 32.2	138 28.7	98 20.4	55 11.4	481 100.0
旧岩木町		2 1.2	9 5.3	74 43.3	40 23.4	30 17.5	16 9.4	171 100.0
旧相馬村		0 0.0	1 1.7	20 33.3	14 23.3	12 20.0	13 21.7	60 100.0
性別	男	8 0.8	39 3.9	326 32.3	323 32.0	255 25.3	57 5.7	1,008 100.0
	女	11 1.1	55 5.6	312 31.6	284 28.8	259 26.2	66 6.7	987 100.0
	無回答	5 2.7	16 8.6	44 23.8	48 25.9	35 18.9	37 20.0	185 100.0
年代別	16～19歳	0 0.0	0 0.0	5 38.5	4 30.8	4 30.8	0 0.0	13 100.0
	20～29歳	0 0.0	7 6.5	33 30.6	27 25.0	39 36.1	2 1.9	108 100.0
	30～39歳	3 1.2	9 3.6	76 30.6	84 33.9	72 29.0	4 1.6	248 100.0
	40～49歳	3 0.9	15 4.3	101 28.9	105 30.1	109 31.2	16 4.6	349 100.0
	50～59歳	4 0.9	17 4.0	131 31.0	121 28.7	130 30.8	19 4.5	422 100.0
	60～69歳	7 1.3	34 6.5	172 32.6	176 33.4	112 21.3	26 4.9	527 100.0
	70歳以上	6 1.3	27 5.7	153 32.6	133 28.3	79 16.8	72 15.3	470 100.0
	無回答	1 2.3	1 2.3	11 25.6	5 11.6	4 9.3	21 48.8	43 100.0
職業別	農林漁業	2 0.7	19 6.6	104 35.9	79 27.2	53 18.3	33 11.4	290 100.0
	自営業・経営者	1 0.6	12 6.8	60 34.1	49 27.8	47 26.7	7 4.0	176 100.0
	勤め人 (会社員・公務員・パート)	6 0.7	36 4.2	239 28.1	267 31.4	275 32.4	27 3.2	850 100.0
	専業主婦（主夫）	4 2.3	8 4.6	56 32.2	58 33.3	40 23.0	8 4.6	174 100.0
	学生	0 0.0	4 9.8	11 26.8	13 31.7	13 31.7	0 0.0	41 100.0
	無職	9 1.8	24 4.8	167 33.7	150 30.2	98 19.8	48 9.7	496 100.0
	その他	2 2.0	5 5.1	30 30.3	31 31.3	16 16.2	15 15.2	99 100.0
	無回答	0 0.0	2 3.7	15 27.8	8 14.8	7 13.0	22 40.7	54 100.0
家族構成	単身世帯	7 1.9	17 4.6	121 32.9	106 28.8	98 26.6	19 5.2	368 100.0
	一世代世帯 (夫婦のみの世帯)	4 1.1	16 4.3	118 31.5	113 30.1	91 24.3	33 8.8	375 100.0
	二世帯世帯 (親と子から成る世帯)	9 1.0	45 5.1	270 30.5	273 30.8	241 27.2	47 5.3	885 100.0
	三世帯世帯 (親、子、孫から成る世帯)	2 0.5	22 6.0	119 32.2	114 30.9	91 24.7	21 5.7	369 100.0
	その他の世帯	2 1.7	7 5.8	39 32.2	41 33.9	20 16.5	12 9.9	121 100.0
	無回答	0 0.0	3 4.8	15 24.2	8 12.9	8 12.9	28 45.2	62 100.0

			今 後 の 重 要 度									
で満 あ る足 (1+2)	ふ っ う (3)	で不 あ る満 (4+5)	1 要と でて あも る重	2 で重 あ る要	3 ふいど えち つなら いと う、も	4 要あ でま なり い重	5 で重 な い要	無 回 答	計	で重 あ る要 (1+2)	ふ っ う (3)	で重 な い要 (4+5)
134	682	1,204	913	711	296	28	7	225	2,180	1,624	296	35
6.1	31.3	55.2	41.9	32.6	13.6	1.3	0.3	10.3	100.0	74.5	13.6	1.6
87	433	872	671	461	200	12	4	120	1,468	1,132	200	16
5.9	29.5	59.4	45.7	31.4	13.6	0.8	0.3	8.2	100.0	77.1	13.6	1.1
35	155	236	151	181	71	10	2	66	481	332	71	12
7.3	32.2	49.1	31.4	37.6	14.8	2.1	0.4	13.7	100.0	69.0	14.8	2.5
11	74	70	70	55	16	5	1	24	171	125	16	6
6.4	43.3	40.9	40.9	32.2	9.4	2.9	0.6	14.0	100.0	73.1	9.4	3.5
1	20	26	21	14	9	1	0	15	60	35	9	1
1.7	33.3	43.3	35.0	23.3	15.0	1.7	0.0	25.0	100.0	58.3	15.0	1.7
47	326	578	416	348	151	12	6	75	1,008	764	151	18
4.7	32.3	57.3	41.3	34.5	15.0	1.2	0.6	7.4	100.0	75.8	15.0	1.8
66	312	543	448	316	122	10	0	91	987	764	122	10
6.7	31.6	55.0	45.4	32.0	12.4	1.0	0.0	9.2	100.0	77.4	12.4	1.0
21	44	83	49	47	23	6	1	59	185	96	23	7
11.4	23.8	44.9	26.5	25.4	12.4	3.2	0.5	31.9	100.0	51.9	12.4	3.8
0	5	8	4	3	6	0	0	0	13	7	6	0
0.0	38.5	61.5	30.8	23.1	46.2	0.0	0.0	0.0	100.0	53.8	46.2	0.0
7	33	66	61	26	15	1	1	4	108	87	15	2
6.5	30.6	61.1	56.5	24.1	13.9	0.9	0.9	3.7	100.0	80.6	13.9	1.9
12	76	156	133	66	36	3	1	9	248	199	36	4
4.8	30.6	62.9	53.6	26.6	14.5	1.2	0.4	3.6	100.0	80.2	14.5	1.6
18	101	214	170	110	46	5	0	18	349	280	46	5
5.2	28.9	61.3	48.7	31.5	13.2	1.4	0.0	5.2	100.0	80.2	13.2	1.4
21	131	251	190	136	52	4	2	38	422	326	52	6
5.0	31.0	59.5	45.0	32.2	12.3	0.9	0.5	9.0	100.0	77.3	12.3	1.4
41	172	288	191	207	76	7	2	44	527	398	76	9
7.8	32.6	54.6	36.2	39.3	14.4	1.3	0.4	8.3	100.0	75.5	14.4	1.7
33	153	212	156	156	62	7	1	88	470	312	62	8
7.0	32.6	45.1	33.2	33.2	13.2	1.5	0.2	18.7	100.0	66.4	13.2	1.7
2	11	9	8	7	3	1	0	24	43	15	3	1
4.7	25.6	20.9	18.6	16.3	7.0	2.3	0.0	55.8	100.0	34.9	7.0	2.3
21	104	132	89	109	49	5	1	37	290	198	49	6
7.2	35.9	45.5	30.7	37.6	16.9	1.7	0.3	12.8	100.0	68.3	16.9	2.1
13	60	96	72	62	26	1	0	15	176	134	26	1
7.4	34.1	54.5	40.9	35.2	14.8	0.6	0.0	8.5	100.0	76.1	14.8	0.6
42	239	542	420	268	103	10	2	47	850	688	103	12
4.9	28.1	63.8	49.4	31.5	12.1	1.2	0.2	5.5	100.0	80.9	12.1	1.4
12	56	98	85	51	24	2	0	12	174	136	24	2
6.9	32.2	56.3	48.9	29.3	13.8	1.1	0.0	6.9	100.0	78.2	13.8	1.1
4	11	26	22	9	8	0	1	1	41	31	8	1
9.8	26.8	63.4	53.7	22.0	19.5	0.0	2.4	2.4	100.0	75.6	19.5	2.4
33	167	248	175	175	67	8	3	68	496	350	67	11
6.7	33.7	50.0	35.3	35.3	13.5	1.6	0.6	13.7	100.0	70.6	13.5	2.2
7	30	47	40	25	14	1	0	19	99	65	14	1
7.1	30.3	47.5	40.4	25.3	14.1	1.0	0.0	19.2	100.0	65.7	14.1	1.0
2	15	15	10	12	5	1	0	26	54	22	5	1
3.7	27.8	27.8	18.5	22.2	9.3	1.9	0.0	48.1	100.0	40.7	9.3	1.9
24	121	204	161	115	53	4	4	31	368	276	53	8
6.5	32.9	55.4	43.8	31.3	14.4	1.1	1.1	8.4	100.0	75.0	14.4	2.2
20	118	204	160	116	46	6	0	47	375	276	46	6
5.3	31.5	54.4	42.7	30.9	12.3	1.6	0.0	12.5	100.0	73.6	12.3	1.6
54	270	514	384	290	127	9	2	73	885	674	127	11
6.1	30.5	58.1	43.4	32.8	14.4	1.0	0.2	8.2	100.0	76.2	14.4	1.2
24	119	205	151	137	47	5	0	29	369	288	47	5
6.5	32.2	55.6	40.9	37.1	12.7	1.4	0.0	7.9	100.0	78.0	12.7	1.4
9	39	61	46	42	16	2	1	14	121	88	16	3
7.4	32.2	50.4	38.0	34.7	13.2	1.7	0.8	11.6	100.0	72.7	13.2	2.5
3	15	16	11	11	7	2	0	31	62	22	7	2
4.8	24.2	25.8	17.7	17.7	11.3	3.2	0.0	50.0	100.0	35.5	11.3	3.2

5 都市基盤整備 (25)市内の道路網が整備され、快適、安全に移動できる		現在の満足度						計
		1 し満 て い る足	2 しや てや い満 る足	3 ふいど えち つなら いと う、も	4 でや やあ 不 満	5 で不 あ る満	無 回 答	
総数（全市）		104	506	891	388	142	149	2,180
		4.8	23.2	40.9	17.8	6.5	6.8	100.0
旧弘前市	市街地	67	336	606	275	112	72	1,468
		4.6	22.9	41.3	18.7	7.6	4.9	100.0
	出張所地域	26	112	183	84	22	54	481
		5.4	23.3	38.0	17.5	4.6	11.2	100.0
旧岩木町		9	48	73	21	7	13	171
		5.3	28.1	42.7	12.3	4.1	7.6	100.0
旧相馬村		2	10	29	8	1	10	60
		3.3	16.7	48.3	13.3	1.7	16.7	100.0
性別	男	46	226	399	199	80	58	1,008
		4.6	22.4	39.6	19.7	7.9	5.8	100.0
	女	43	247	426	164	53	54	987
		4.4	25.0	43.2	16.6	5.4	5.5	100.0
	無回答	15	33	66	25	9	37	185
		8.1	17.8	35.7	13.5	4.9	20.0	100.0
年代別	16～19歳	0	0	4	3	6	0	13
		0.0	0.0	30.8	23.1	46.2	0.0	100.0
	20～29歳	4	13	40	27	20	4	108
		3.7	12.0	37.0	25.0	18.5	3.7	100.0
	30～39歳	10	55	100	56	22	5	248
		4.0	22.2	40.3	22.6	8.9	2.0	100.0
	40～49歳	13	76	154	75	21	10	349
		3.7	21.8	44.1	21.5	6.0	2.9	100.0
50～59歳	19	91	176	88	31	17	422	
	4.5	21.6	41.7	20.9	7.3	4.0	100.0	
60～69歳	30	140	227	79	22	29	527	
	5.7	26.6	43.1	15.0	4.2	5.5	100.0	
70歳以上	27	126	177	56	20	64	470	
	5.7	26.8	37.7	11.9	4.3	13.6	100.0	
	無回答	1	5	13	4	0	20	43
		2.3	11.6	30.2	9.3	0.0	46.5	100.0
職業別	農林漁業	14	72	119	44	10	31	290
		4.8	24.8	41.0	15.2	3.4	10.7	100.0
	自営業・経営者	11	47	70	31	9	8	176
		6.3	26.7	39.8	17.6	5.1	4.5	100.0
	勤め人 (会社員・公務員・パート)	29	171	365	186	76	23	850
		3.4	20.1	42.9	21.9	8.9	2.7	100.0
	専業主婦（主夫）	10	52	70	27	8	7	174
		5.7	29.9	40.2	15.5	4.6	4.0	100.0
学生	1	1	12	10	16	1	41	
	2.4	2.4	29.3	24.4	39.0	2.4	100.0	
無職	30	128	201	71	19	47	496	
	6.0	25.8	40.5	14.3	3.8	9.5	100.0	
その他	5	30	38	11	4	11	99	
	5.1	30.3	38.4	11.1	4.0	11.1	100.0	
	無回答	4	5	16	8	0	21	54
		7.4	9.3	29.6	14.8	0.0	38.9	100.0
家族構成	単身世帯	14	76	148	61	39	30	368
		3.8	20.7	40.2	16.6	10.6	8.2	100.0
	一世代世帯 (夫婦のみの世帯)	22	81	161	65	21	25	375
		5.9	21.6	42.9	17.3	5.6	6.7	100.0
	二世代世帯 (親と子から成る世帯)	38	210	371	161	61	44	885
		4.3	23.7	41.9	18.2	6.9	5.0	100.0
三世代世帯 (親、子、孫から成る世帯)	21	96	153	70	15	14	369	
	5.7	26.0	41.5	19.0	4.1	3.8	100.0	
その他の世帯	5	35	42	23	4	12	121	
	4.1	28.9	34.7	19.0	3.3	9.9	100.0	
	無回答	4	8	16	8	2	24	62
		6.5	12.9	25.8	12.9	3.2	38.7	100.0

			今 後 の 重 要 度									
で満 あ る足 (1+2)	ふ っ う (3)	で不 あ る満 (4+5)	1 要と でて あも る重	2 で重 あ る要	3 ふいど えち つなら いと う、も	4 要あ でま なり い重	5 で重 な い要	無 回 答	計	で重 あ る要 (1+2)	ふ っ う (3)	で重 な い要 (4+5)
610	891	530	504	1,002	436	23	8	207	2,180	1,506	436	31
28.0	40.9	24.3	23.1	46.0	20.0	1.1	0.4	9.5	100.0	69.1	20.0	1.4
403	606	387	355	680	297	16	7	113	1,468	1,035	297	23
27.5	41.3	26.4	24.2	46.3	20.2	1.1	0.5	7.7	100.0	70.5	20.2	1.6
138	183	106	85	229	100	4	1	62	481	314	100	5
28.7	38.0	22.0	17.7	47.6	20.8	0.8	0.2	12.9	100.0	65.3	20.8	1.0
57	73	28	55	70	24	2	0	20	171	125	24	2
33.3	42.7	16.4	32.2	40.9	14.0	1.2	0.0	11.7	100.0	73.1	14.0	1.2
12	29	9	9	23	15	1	0	12	60	32	15	1
20.0	48.3	15.0	15.0	38.3	25.0	1.7	0.0	20.0	100.0	53.3	25.0	1.7
272	399	279	234	480	207	15	7	65	1,008	714	207	22
27.0	39.6	27.7	23.2	47.6	20.5	1.5	0.7	6.4	100.0	70.8	20.5	2.2
290	426	217	236	457	202	6	1	85	987	693	202	7
29.4	43.2	22.0	23.9	46.3	20.5	0.6	0.1	8.6	100.0	70.2	20.5	0.7
48	66	34	34	65	27	2	0	57	185	99	27	2
25.9	35.7	18.4	18.4	35.1	14.6	1.1	0.0	30.8	100.0	53.5	14.6	1.1
0	4	9	7	3	3	0	0	0	13	10	3	0
0.0	30.8	69.2	53.8	23.1	23.1	0.0	0.0	0.0	100.0	76.9	23.1	0.0
17	40	47	40	44	20	0	0	4	108	84	20	0
15.7	37.0	43.5	37.0	40.7	18.5	0.0	0.0	3.7	100.0	77.8	18.5	0.0
65	100	78	69	100	60	5	3	11	248	169	60	8
26.2	40.3	31.5	27.8	40.3	24.2	2.0	1.2	4.4	100.0	68.1	24.2	3.2
89	154	96	92	170	68	6	0	13	349	262	68	6
25.5	44.1	27.5	26.4	48.7	19.5	1.7	0.0	3.7	100.0	75.1	19.5	1.7
110	176	119	85	219	85	2	1	30	422	304	85	3
26.1	41.7	28.2	20.1	51.9	20.1	0.5	0.2	7.1	100.0	72.0	20.1	0.7
170	227	101	103	261	112	5	3	43	527	364	112	8
32.3	43.1	19.2	19.5	49.5	21.3	0.9	0.6	8.2	100.0	69.1	21.3	1.5
153	177	76	105	194	84	5	1	81	470	299	84	6
32.6	37.7	16.2	22.3	41.3	17.9	1.1	0.2	17.2	100.0	63.6	17.9	1.3
6	13	4	3	11	4	0	0	25	43	14	4	0
14.0	30.2	9.3	7.0	25.6	9.3	0.0	0.0	58.1	100.0	32.6	9.3	0.0
86	119	54	56	123	71	3	0	37	290	179	71	3
29.7	41.0	18.6	19.3	42.4	24.5	1.0	0.0	12.8	100.0	61.7	24.5	1.0
58	70	40	38	87	36	2	0	13	176	125	36	2
33.0	39.8	22.7	21.6	49.4	20.5	1.1	0.0	7.4	100.0	71.0	20.5	1.1
200	365	262	217	407	170	9	5	42	850	624	170	14
23.5	42.9	30.8	25.5	47.9	20.0	1.1	0.6	4.9	100.0	73.4	20.0	1.6
62	70	35	38	88	35	0	0	13	174	126	35	0
35.6	40.2	20.1	21.8	50.6	20.1	0.0	0.0	7.5	100.0	72.4	20.1	0.0
2	12	26	18	17	5	0	0	1	41	35	5	0
4.9	29.3	63.4	43.9	41.5	12.2	0.0	0.0	2.4	100.0	85.4	12.2	0.0
158	201	90	102	225	98	8	2	61	496	327	98	10
31.9	40.5	18.1	20.6	45.4	19.8	1.6	0.4	12.3	100.0	65.9	19.8	2.0
35	38	15	27	42	15	1	1	13	99	69	15	2
35.4	38.4	15.2	27.3	42.4	15.2	1.0	1.0	13.1	100.0	69.7	15.2	2.0
9	16	8	8	13	6	0	0	27	54	21	6	0
16.7	29.6	14.8	14.8	24.1	11.1	0.0	0.0	50.0	100.0	38.9	11.1	0.0
90	148	100	94	158	78	3	0	35	368	252	78	3
24.5	40.2	27.2	25.5	42.9	21.2	0.8	0.0	9.5	100.0	68.5	21.2	0.8
103	161	86	79	179	69	3	2	43	375	258	69	5
27.5	42.9	22.9	21.1	47.7	18.4	0.8	0.5	11.5	100.0	68.8	18.4	1.3
248	371	222	211	409	187	10	3	65	885	620	187	13
28.0	41.9	25.1	23.8	46.2	21.1	1.1	0.3	7.3	100.0	70.1	21.1	1.5
117	153	85	85	185	70	6	2	21	369	270	70	8
31.7	41.5	23.0	23.0	50.1	19.0	1.6	0.5	5.7	100.0	73.2	19.0	2.2
40	42	27	28	55	24	0	1	13	121	83	24	1
33.1	34.7	22.3	23.1	45.5	19.8	0.0	0.8	10.7	100.0	68.6	19.8	0.8
12	16	10	7	16	8	1	0	30	62	23	8	1
19.4	25.8	16.1	11.3	25.8	12.9	1.6	0.0	48.4	100.0	37.1	12.9	1.6

(26)通勤、通学、買い物などに身近な公共交通の便が整っている		現在の満足度						計
		1 し満 てい る足	2 しや てや い満 る足	3 ふいど えち つなら いと う、も	4 でや やあ 不 満	5 で不 あ 満	無 回 答	
総数（全市）		86	374	860	502	218	140	2,180
		3.9	17.2	39.4	23.0	10.0	6.4	100.0
旧弘前市	市街地	65	268	591	342	134	68	1,468
		4.4	18.3	40.3	23.3	9.1	4.6	100.0
	出張所地域	14	64	177	116	61	49	481
		2.9	13.3	36.8	24.1	12.7	10.2	100.0
旧岩木町		5	36	67	33	18	12	171
		2.9	21.1	39.2	19.3	10.5	7.0	100.0
旧相馬村		2	6	25	11	5	11	60
		3.3	10.0	41.7	18.3	8.3	18.3	100.0
性別	男	31	153	428	238	105	53	1,008
		3.1	15.2	42.5	23.6	10.4	5.3	100.0
	女	43	186	376	229	104	49	987
		4.4	18.8	38.1	23.2	10.5	5.0	100.0
	無回答	12	35	56	35	9	38	185
		6.5	18.9	30.3	18.9	4.9	20.5	100.0
年代別	16～19歳	1	4	2	2	4	0	13
		7.7	30.8	15.4	15.4	30.8	0.0	100.0
	20～29歳	4	18	35	23	24	4	108
		3.7	16.7	32.4	21.3	22.2	3.7	100.0
	30～39歳	6	43	92	68	35	4	248
		2.4	17.3	37.1	27.4	14.1	1.6	100.0
	40～49歳	14	57	122	98	48	10	349
		4.0	16.3	35.0	28.1	13.8	2.9	100.0
50～59歳	15	56	181	102	52	16	422	
	3.6	13.3	42.9	24.2	12.3	3.8	100.0	
60～69歳	23	95	240	112	33	24	527	
	4.4	18.0	45.5	21.3	6.3	4.6	100.0	
70歳以上	21	94	180	92	21	62	470	
	4.5	20.0	38.3	19.6	4.5	13.2	100.0	
	無回答	2	7	8	5	1	20	43
		4.7	16.3	18.6	11.6	2.3	46.5	100.0
職業別	農林漁業	10	43	129	56	25	27	290
		3.4	14.8	44.5	19.3	8.6	9.3	100.0
	自営業・経営者	7	33	81	38	11	6	176
		4.0	18.8	46.0	21.6	6.3	3.4	100.0
	勤め人 (会社員・公務員・パート)	23	137	332	219	116	23	850
		2.7	16.1	39.1	25.8	13.6	2.7	100.0
	専業主婦（主夫）	11	39	51	46	19	8	174
		6.3	22.4	29.3	26.4	10.9	4.6	100.0
学生	1	4	9	12	14	1	41	
	2.4	9.8	22.0	29.3	34.1	2.4	100.0	
無職	26	93	209	104	22	42	496	
	5.2	18.8	42.1	21.0	4.4	8.5	100.0	
その他	6	20	35	18	9	11	99	
	6.1	20.2	35.4	18.2	9.1	11.1	100.0	
	無回答	2	5	14	9	2	22	54
		3.7	9.3	25.9	16.7	3.7	40.7	100.0
家族構成	単身世帯	17	70	148	74	34	25	368
		4.6	19.0	40.2	20.1	9.2	6.8	100.0
	一世代世帯 (夫婦のみの世帯)	18	73	147	76	39	22	375
		4.8	19.5	39.2	20.3	10.4	5.9	100.0
	二世代世帯 (親と子から成る世帯)	25	152	351	223	92	42	885
		2.8	17.2	39.7	25.2	10.4	4.7	100.0
三世代世帯 (親、子、孫から成る世帯)	17	52	152	92	40	16	369	
	4.6	14.1	41.2	24.9	10.8	4.3	100.0	
その他の世帯	5	20	50	25	11	10	121	
	4.1	16.5	41.3	20.7	9.1	8.3	100.0	
	無回答	4	7	12	12	2	25	62
		6.5	11.3	19.4	19.4	3.2	40.3	100.0

			今 後 の 重 要 度									
で満 あ る足 (1+2)	ふ っ う (3)	で不 あ る満 (4+5)	1 要と でて あも る重	2 で重 あ る要	3 ふいど えち つなら いと う、も	4 要あ でま なり い重	5 で重 な い要	無 回 答	計	で重 あ る要 (1+2)	ふ っ う (3)	で重 な い要 (4+5)
460	860	720	488	996	459	27	7	203	2,180	1,484	459	34
21.1	39.4	33.0	22.4	45.7	21.1	1.2	0.3	9.3	100.0	68.1	21.1	1.6
333	591	476	337	683	315	19	4	110	1,468	1,020	315	23
22.7	40.3	32.4	23.0	46.5	21.5	1.3	0.3	7.5	100.0	69.5	21.5	1.6
78	177	177	89	226	96	6	3	61	481	315	96	9
16.2	36.8	36.8	18.5	47.0	20.0	1.2	0.6	12.7	100.0	65.5	20.0	1.9
41	67	51	54	63	33	2	0	19	171	117	33	2
24.0	39.2	29.8	31.6	36.8	19.3	1.2	0.0	11.1	100.0	68.4	19.3	1.2
8	25	16	8	24	15	0	0	13	60	32	15	0
13.3	41.7	26.7	13.3	40.0	25.0	0.0	0.0	21.7	100.0	53.3	25.0	0.0
184	428	343	219	463	242	14	4	66	1,008	682	242	18
18.3	42.5	34.0	21.7	45.9	24.0	1.4	0.4	6.5	100.0	67.7	24.0	1.8
229	376	333	243	464	189	10	1	80	987	707	189	11
23.2	38.1	33.7	24.6	47.0	19.1	1.0	0.1	8.1	100.0	71.6	19.1	1.1
47	56	44	26	69	28	3	2	57	185	95	28	5
25.4	30.3	23.8	14.1	37.3	15.1	1.6	1.1	30.8	100.0	51.4	15.1	2.7
5	2	6	5	5	3	0	0	0	13	10	3	0
38.5	15.4	46.2	38.5	38.5	23.1	0.0	0.0	0.0	100.0	76.9	23.1	0.0
22	35	47	37	47	19	1	0	4	108	84	19	1
20.4	32.4	43.5	34.3	43.5	17.6	0.9	0.0	3.7	100.0	77.8	17.6	0.9
49	92	103	68	106	59	3	2	10	248	174	59	5
19.8	37.1	41.5	27.4	42.7	23.8	1.2	0.8	4.0	100.0	70.2	23.8	2.0
71	122	146	93	166	65	9	1	15	349	259	65	10
20.3	35.0	41.8	26.6	47.6	18.6	2.6	0.3	4.3	100.0	74.2	18.6	2.9
71	181	154	92	208	89	3	1	29	422	300	89	4
16.8	42.9	36.5	21.8	49.3	21.1	0.7	0.2	6.9	100.0	71.1	21.1	0.9
118	240	145	105	250	131	2	3	36	527	355	131	5
22.4	45.5	27.5	19.9	47.4	24.9	0.4	0.6	6.8	100.0	67.4	24.9	0.9
115	180	113	86	203	88	9	0	84	470	289	88	9
24.5	38.3	24.0	18.3	43.2	18.7	1.9	0.0	17.9	100.0	61.5	18.7	1.9
9	8	6	2	11	5	0	0	25	43	13	5	0
20.9	18.6	14.0	4.7	25.6	11.6	0.0	0.0	58.1	100.0	30.2	11.6	0.0
53	129	81	50	127	74	2	2	35	290	177	74	4
18.3	44.5	27.9	17.2	43.8	25.5	0.7	0.7	12.1	100.0	61.0	25.5	1.4
40	81	49	36	83	43	1	0	13	176	119	43	1
22.7	46.0	27.8	20.5	47.2	24.4	0.6	0.0	7.4	100.0	67.6	24.4	0.6
160	332	335	201	422	169	14	2	42	850	623	169	16
18.8	39.1	39.4	23.6	49.6	19.9	1.6	0.2	4.9	100.0	73.3	19.9	1.9
50	51	65	48	77	34	2	1	12	174	125	34	3
28.7	29.3	37.4	27.6	44.3	19.5	1.1	0.6	6.9	100.0	71.8	19.5	1.7
5	9	26	17	14	9	0	0	1	41	31	9	0
12.2	22.0	63.4	41.5	34.1	22.0	0.0	0.0	2.4	100.0	75.6	22.0	0.0
119	209	126	99	226	100	8	2	61	496	325	100	10
24.0	42.1	25.4	20.0	45.6	20.2	1.6	0.4	12.3	100.0	65.5	20.2	2.0
26	35	27	32	32	23	0	0	12	99	64	23	0
26.3	35.4	27.3	32.3	32.3	23.2	0.0	0.0	12.1	100.0	64.6	23.2	0.0
7	14	11	5	15	7	0	0	27	54	20	7	0
13.0	25.9	20.4	9.3	27.8	13.0	0.0	0.0	50.0	100.0	37.0	13.0	0.0
87	148	108	80	181	72	3	1	31	368	261	72	4
23.6	40.2	29.3	21.7	49.2	19.6	0.8	0.3	8.4	100.0	70.9	19.6	1.1
91	147	115	85	166	76	5	1	42	375	251	76	6
24.3	39.2	30.7	22.7	44.3	20.3	1.3	0.3	11.2	100.0	66.9	20.3	1.6
177	351	315	205	386	212	15	3	64	885	591	212	18
20.0	39.7	35.6	23.2	43.6	24.0	1.7	0.3	7.2	100.0	66.8	24.0	2.0
69	152	132	85	187	69	4	1	23	369	272	69	5
18.7	41.2	35.8	23.0	50.7	18.7	1.1	0.3	6.2	100.0	73.7	18.7	1.4
25	50	36	27	60	21	0	1	12	121	87	21	1
20.7	41.3	29.8	22.3	49.6	17.4	0.0	0.8	9.9	100.0	71.9	17.4	0.8
11	12	14	6	16	9	0	0	31	62	22	9	0
17.7	19.4	22.6	9.7	25.8	14.5	0.0	0.0	50.0	100.0	35.5	14.5	0.0

(27) 環境の良い住宅地が整備されるなど居住環境が良い		現在の満足度						計
		1 し満 てい る足	2 しや てや い満 る足	3 ふいど えち つなら いと う、も	4 でや やあ 不 満	5 で不 あ る満	無 回 答	
総数（全市）		72	413	1,227	247	61	160	2,180
		3.3	18.9	56.3	11.3	2.8	7.3	100.0
旧弘前市	市街地	53	322	796	173	46	78	1,468
		3.6	21.9	54.2	11.8	3.1	5.3	100.0
	出張所地域	11	52	303	48	11	56	481
		2.3	10.8	63.0	10.0	2.3	11.6	100.0
旧岩木町		7	30	94	21	4	15	171
		4.1	17.5	55.0	12.3	2.3	8.8	100.0
旧相馬村		1	9	34	5	0	11	60
		1.7	15.0	56.7	8.3	0.0	18.3	100.0
性別	男	27	177	593	115	35	61	1,008
		2.7	17.6	58.8	11.4	3.5	6.1	100.0
	女	34	208	556	108	23	58	987
		3.4	21.1	56.3	10.9	2.3	5.9	100.0
	無回答	11	28	78	24	3	41	185
		5.9	15.1	42.2	13.0	1.6	22.2	100.0
年代別	16～19歳	0	2	8	1	2	0	13
		0.0	15.4	61.5	7.7	15.4	0.0	100.0
	20～29歳	4	19	60	13	8	4	108
		3.7	17.6	55.6	12.0	7.4	3.7	100.0
	30～39歳	10	48	144	31	10	5	248
		4.0	19.4	58.1	12.5	4.0	2.0	100.0
	40～49歳	10	66	203	48	13	9	349
		2.9	18.9	58.2	13.8	3.7	2.6	100.0
50～59歳	10	81	251	53	9	18	422	
	2.4	19.2	59.5	12.6	2.1	4.3	100.0	
60～69歳	17	101	306	61	8	34	527	
	3.2	19.2	58.1	11.6	1.5	6.5	100.0	
70歳以上	19	91	243	36	11	70	470	
	4.0	19.4	51.7	7.7	2.3	14.9	100.0	
	無回答	2	5	12	4	0	20	43
		4.7	11.6	27.9	9.3	0.0	46.5	100.0
職業別	農林漁業	10	37	184	23	3	33	290
		3.4	12.8	63.4	7.9	1.0	11.4	100.0
	自営業・経営者	8	35	101	18	7	7	176
		4.5	19.9	57.4	10.2	4.0	4.0	100.0
	勤め人 (会社員・公務員・パート)	17	162	493	119	33	26	850
		2.0	19.1	58.0	14.0	3.9	3.1	100.0
	専業主婦（主夫）	14	46	85	15	4	10	174
		8.0	26.4	48.9	8.6	2.3	5.7	100.0
学生	0	7	27	4	2	1	41	
	0.0	17.1	65.9	9.8	4.9	2.4	100.0	
無職	20	97	273	49	7	50	496	
	4.0	19.6	55.0	9.9	1.4	10.1	100.0	
その他	2	23	45	13	5	11	99	
	2.0	23.2	45.5	13.1	5.1	11.1	100.0	
	無回答	1	6	19	6	0	22	54
		1.9	11.1	35.2	11.1	0.0	40.7	100.0
家族構成	単身世帯	11	65	211	36	15	30	368
		3.0	17.7	57.3	9.8	4.1	8.2	100.0
	一世代世帯 (夫婦のみの世帯)	13	76	204	36	15	31	375
		3.5	20.3	54.4	9.6	4.0	8.3	100.0
	二世代世帯 (親と子から成る世帯)	30	175	508	104	23	45	885
		3.4	19.8	57.4	11.8	2.6	5.1	100.0
三世代世帯 (親、子、孫から成る世帯)	12	69	218	51	4	15	369	
	3.3	18.7	59.1	13.8	1.1	4.1	100.0	
その他の世帯	4	19	69	14	3	12	121	
	3.3	15.7	57.0	11.6	2.5	9.9	100.0	
	無回答	2	9	17	6	1	27	62
		3.2	14.5	27.4	9.7	1.6	43.5	100.0

			今 後 の 重 要 度									
で満 あ る足 (1+2)	ふ っ う (3)	で不 あ る満 (4+5)	1 要と でて あも る重	2 で重 あ る要	3 ふいど えち つなら いと う、も	4 要あ でま なり い重	5 で重 な い要	無 回 答	計	で重 あ る要 (1+2)	ふ っ う (3)	で重 な い要 (4+5)
485	1,227	308	335	838	746	34	6	221	2,180	1,173	746	40
22.2	56.3	14.1	15.4	38.4	34.2	1.6	0.3	10.1	100.0	53.8	34.2	1.8
375	796	219	242	603	478	23	4	118	1,468	845	478	27
25.5	54.2	14.9	16.5	41.1	32.6	1.6	0.3	8.0	100.0	57.6	32.6	1.8
63	303	59	52	154	202	6	2	65	481	206	202	8
13.1	63.0	12.3	10.8	32.0	42.0	1.2	0.4	13.5	100.0	42.8	42.0	1.7
37	94	25	36	59	47	4	0	25	171	95	47	4
21.6	55.0	14.6	21.1	34.5	27.5	2.3	0.0	14.6	100.0	55.6	27.5	2.3
10	34	5	5	22	19	1	0	13	60	27	19	1
16.7	56.7	8.3	8.3	36.7	31.7	1.7	0.0	21.7	100.0	45.0	31.7	1.7
204	593	150	147	403	363	17	3	75	1,008	550	363	20
20.2	58.8	14.9	14.6	40.0	36.0	1.7	0.3	7.4	100.0	54.6	36.0	2.0
242	556	131	170	375	340	14	2	86	987	545	340	16
24.5	56.3	13.3	17.2	38.0	34.4	1.4	0.2	8.7	100.0	55.2	34.4	1.6
39	78	27	18	60	43	3	1	60	185	78	43	4
21.1	42.2	14.6	9.7	32.4	23.2	1.6	0.5	32.4	100.0	42.2	23.2	2.2
2	8	3	2	2	8	1	0	0	13	4	8	1
15.4	61.5	23.1	15.4	15.4	61.5	7.7	0.0	0.0	100.0	30.8	61.5	7.7
23	60	21	27	38	36	3	0	4	108	65	36	3
21.3	55.6	19.4	25.0	35.2	33.3	2.8	0.0	3.7	100.0	60.2	33.3	2.8
58	144	41	42	96	93	3	3	11	248	138	93	6
23.4	58.1	16.5	16.9	38.7	37.5	1.2	1.2	4.4	100.0	55.6	37.5	2.4
76	203	61	61	135	133	7	0	13	349	196	133	7
21.8	58.2	17.5	17.5	38.7	38.1	2.0	0.0	3.7	100.0	56.2	38.1	2.0
91	251	62	52	179	153	4	0	34	422	231	153	4
21.6	59.5	14.7	12.3	42.4	36.3	0.9	0.0	8.1	100.0	54.7	36.3	0.9
118	306	69	88	190	193	6	1	49	527	278	193	7
22.4	58.1	13.1	16.7	36.1	36.6	1.1	0.2	9.3	100.0	52.8	36.6	1.3
110	243	47	61	188	123	10	2	86	470	249	123	12
23.4	51.7	10.0	13.0	40.0	26.2	2.1	0.4	18.3	100.0	53.0	26.2	2.6
7	12	4	2	10	7	0	0	24	43	12	7	0
16.3	27.9	9.3	4.7	23.3	16.3	0.0	0.0	55.8	100.0	27.9	16.3	0.0
47	184	26	40	99	115	1	1	34	290	139	115	2
16.2	63.4	9.0	13.8	34.1	39.7	0.3	0.3	11.7	100.0	47.9	39.7	0.7
43	101	25	26	76	56	4	0	14	176	102	56	4
24.4	57.4	14.2	14.8	43.2	31.8	2.3	0.0	8.0	100.0	58.0	31.8	2.3
179	493	152	131	350	308	12	1	48	850	481	308	13
21.1	58.0	17.9	15.4	41.2	36.2	1.4	0.1	5.6	100.0	56.6	36.2	1.5
60	85	19	33	71	56	2	0	12	174	104	56	2
34.5	48.9	10.9	19.0	40.8	32.2	1.1	0.0	6.9	100.0	59.8	32.2	1.1
7	27	6	8	15	16	1	0	1	41	23	16	1
17.1	65.9	14.6	19.5	36.6	39.0	2.4	0.0	2.4	100.0	56.1	39.0	2.4
117	273	56	71	191	148	13	3	70	496	262	148	16
23.6	55.0	11.3	14.3	38.5	29.8	2.6	0.6	14.1	100.0	52.8	29.8	3.2
25	45	18	20	22	39	0	1	17	99	42	39	1
25.3	45.5	18.2	20.2	22.2	39.4	0.0	1.0	17.2	100.0	42.4	39.4	1.0
7	19	6	6	14	8	1	0	25	54	20	8	1
13.0	35.2	11.1	11.1	25.9	14.8	1.9	0.0	46.3	100.0	37.0	14.8	1.9
76	211	51	58	149	118	6	0	37	368	207	118	6
20.7	57.3	13.9	15.8	40.5	32.1	1.6	0.0	10.1	100.0	56.3	32.1	1.6
89	204	51	56	157	110	9	2	41	375	213	110	11
23.7	54.4	13.6	14.9	41.9	29.3	2.4	0.5	10.9	100.0	56.8	29.3	2.9
205	508	127	139	338	320	14	2	72	885	477	320	16
23.2	57.4	14.4	15.7	38.2	36.2	1.6	0.2	8.1	100.0	53.9	36.2	1.8
81	218	55	58	146	137	2	1	25	369	204	137	3
22.0	59.1	14.9	15.7	39.6	37.1	0.5	0.3	6.8	100.0	55.3	37.1	0.8
23	69	17	17	39	48	1	1	15	121	56	48	2
19.0	57.0	14.0	14.0	32.2	39.7	0.8	0.8	12.4	100.0	46.3	39.7	1.7
11	17	7	7	9	13	2	0	31	62	16	13	2
17.7	27.4	11.3	11.3	14.5	21.0	3.2	0.0	50.0	100.0	25.8	21.0	3.2

(28) 安心して飲める水道水が安定して利用できる		現在の満足度						計
		1 し満 てい る足	2 しや てや い満 る足	3 ふいど えち つなら いと う`も	4 でや やあ 不 満	5 で不 あ る満	無 回 答	
総数（全市）		405	687	692	206	62	128	2,180
		18.6	31.5	31.7	9.4	2.8	5.9	100.0
旧弘前市	市街地	246	461	477	165	53	66	1,468
		16.8	31.4	32.5	11.2	3.6	4.5	100.0
	出張所地域	94	161	146	30	8	42	481
		19.5	33.5	30.4	6.2	1.7	8.7	100.0
旧岩木町		56	52	46	6	1	10	171
		32.7	30.4	26.9	3.5	0.6	5.8	100.0
旧相馬村		9	13	23	5	0	10	60
		15.0	21.7	38.3	8.3	0.0	16.7	100.0
性別	男	180	335	326	93	25	49	1,008
		17.9	33.2	32.3	9.2	2.5	4.9	100.0
	女	175	300	327	102	35	48	987
		17.7	30.4	33.1	10.3	3.5	4.9	100.0
	無回答	50	52	39	11	2	31	185
		27.0	28.1	21.1	5.9	1.1	16.8	100.0
年代別	16～19歳	1	3	5	2	2	0	13
		7.7	23.1	38.5	15.4	15.4	0.0	100.0
	20～29歳	24	22	44	9	6	3	108
		22.2	20.4	40.7	8.3	5.6	2.8	100.0
	30～39歳	36	59	94	42	13	4	248
		14.5	23.8	37.9	16.9	5.2	1.6	100.0
	40～49歳	47	122	124	36	12	8	349
		13.5	35.0	35.5	10.3	3.4	2.3	100.0
50～59歳	74	159	130	35	8	16	422	
	17.5	37.7	30.8	8.3	1.9	3.8	100.0	
60～69歳	103	168	176	41	14	25	527	
	19.5	31.9	33.4	7.8	2.7	4.7	100.0	
70歳以上	112	147	112	37	7	55	470	
	23.8	31.3	23.8	7.9	1.5	11.7	100.0	
	無回答	8	7	7	4	0	17	43
		18.6	16.3	16.3	9.3	0.0	39.5	100.0
職業別	農林漁業	51	93	96	22	4	24	290
		17.6	32.1	33.1	7.6	1.4	8.3	100.0
	自営業・経営者	37	51	60	16	6	6	176
		21.0	29.0	34.1	9.1	3.4	3.4	100.0
	勤め人 (会社員・公務員・パート)	125	276	308	92	30	19	850
		14.7	32.5	36.2	10.8	3.5	2.2	100.0
	専業主婦（主夫）	45	59	42	16	4	8	174
		25.9	33.9	24.1	9.2	2.3	4.6	100.0
学生	8	11	12	5	4	1	41	
	19.5	26.8	29.3	12.2	9.8	2.4	100.0	
無職	110	164	134	38	11	39	496	
	22.2	33.1	27.0	7.7	2.2	7.9	100.0	
その他	19	22	31	13	2	12	99	
	19.2	22.2	31.3	13.1	2.0	12.1	100.0	
	無回答	10	11	9	4	1	19	54
		18.5	20.4	16.7	7.4	1.9	35.2	100.0
家族構成	単身世帯	69	95	122	42	14	26	368
		18.8	25.8	33.2	11.4	3.8	7.1	100.0
	一世代世帯 (夫婦のみの世帯)	80	120	109	34	7	25	375
		21.3	32.0	29.1	9.1	1.9	6.7	100.0
	二世代世帯 (親と子から成る世帯)	157	298	288	81	29	32	885
		17.7	33.7	32.5	9.2	3.3	3.6	100.0
三世代世帯 (親、子、孫から成る世帯)	66	123	126	32	9	13	369	
	17.9	33.3	34.1	8.7	2.4	3.5	100.0	
その他の世帯	21	35	42	12	3	8	121	
	17.4	28.9	34.7	9.9	2.5	6.6	100.0	
	無回答	12	16	5	5	0	24	62
		19.4	25.8	8.1	8.1	0.0	38.7	100.0

			今 後 の 重 要 度									
で満 あ る足 (1+2)	ふ っ う (3)	で不 あ る満 (4+5)	1 要と でて あも る重	2 で重 あ る要	3 ふいど えち つなら いと う、も	4 要あ でま なり い重	5 で重 な い要	無 回 答	計	で重 あ る要 (1+2)	ふ っ う (3)	で重 な い要 (4+5)
1,092	692	268	831	792	344	12	3	198	2,180	1,623	344	15
50.1	31.7	12.3	38.1	36.3	15.8	0.6	0.1	9.1	100.0	74.4	15.8	0.7
707	477	218	572	542	236	10	2	106	1,468	1,114	236	12
48.2	32.5	14.9	39.0	36.9	16.1	0.7	0.1	7.2	100.0	75.9	16.1	0.8
255	146	38	162	182	77	0	1	59	481	344	77	1
53.0	30.4	7.9	33.7	37.8	16.0	0.0	0.2	12.3	100.0	71.5	16.0	0.2
108	46	7	83	46	21	1	0	20	171	129	21	1
63.2	26.9	4.1	48.5	26.9	12.3	0.6	0.0	11.7	100.0	75.4	12.3	0.6
22	23	5	14	22	10	1	0	13	60	36	10	1
36.7	38.3	8.3	23.3	36.7	16.7	1.7	0.0	21.7	100.0	60.0	16.7	1.7
515	326	118	363	396	177	8	1	63	1,008	759	177	9
51.1	32.3	11.7	36.0	39.3	17.6	0.8	0.1	6.3	100.0	75.3	17.6	0.9
475	327	137	415	339	149	2	1	81	987	754	149	3
48.1	33.1	13.9	42.0	34.3	15.1	0.2	0.1	8.2	100.0	76.4	15.1	0.3
102	39	13	53	57	18	2	1	54	185	110	18	3
55.1	21.1	7.0	28.6	30.8	9.7	1.1	0.5	29.2	100.0	59.5	9.7	1.6
4	5	4	3	4	5	1	0	0	13	7	5	1
30.8	38.5	30.8	23.1	30.8	38.5	7.7	0.0	0.0	100.0	53.8	38.5	7.7
46	44	15	49	25	31	0	0	3	108	74	31	0
42.6	40.7	13.9	45.4	23.1	28.7	0.0	0.0	2.8	100.0	68.5	28.7	0.0
95	94	55	91	90	54	2	1	10	248	181	54	3
38.3	37.9	22.2	36.7	36.3	21.8	0.8	0.4	4.0	100.0	73.0	21.8	1.2
169	124	48	128	140	69	1	0	11	349	268	69	1
48.4	35.5	13.8	36.7	40.1	19.8	0.3	0.0	3.2	100.0	76.8	19.8	0.3
233	130	43	154	176	59	1	1	31	422	330	59	2
55.2	30.8	10.2	36.5	41.7	14.0	0.2	0.2	7.3	100.0	78.2	14.0	0.5
271	176	55	213	197	73	5	1	38	527	410	73	6
51.4	33.4	10.4	40.4	37.4	13.9	0.9	0.2	7.2	100.0	77.8	13.9	1.1
259	112	44	186	152	49	2	0	81	470	338	49	2
55.1	23.8	9.4	39.6	32.3	10.4	0.4	0.0	17.2	100.0	71.9	10.4	0.4
15	7	4	7	8	4	0	0	24	43	15	4	0
34.9	16.3	9.3	16.3	18.6	9.3	0.0	0.0	55.8	100.0	34.9	9.3	0.0
144	96	26	98	97	61	0	1	33	290	195	61	1
49.7	33.1	9.0	33.8	33.4	21.0	0.0	0.3	11.4	100.0	67.2	21.0	0.3
88	60	22	64	75	24	1	0	12	176	139	24	1
50.0	34.1	12.5	36.4	42.6	13.6	0.6	0.0	6.8	100.0	79.0	13.6	0.6
401	308	122	322	327	153	5	1	42	850	649	153	6
47.2	36.2	14.4	37.9	38.5	18.0	0.6	0.1	4.9	100.0	76.4	18.0	0.7
104	42	20	84	60	19	0	0	11	174	144	19	0
59.8	24.1	11.5	48.3	34.5	10.9	0.0	0.0	6.3	100.0	82.8	10.9	0.0
19	12	9	17	9	13	1	0	1	41	26	13	1
46.3	29.3	22.0	41.5	22.0	31.7	2.4	0.0	2.4	100.0	63.4	31.7	2.4
274	134	49	201	175	55	5	1	59	496	376	55	6
55.2	27.0	9.9	40.5	35.3	11.1	1.0	0.2	11.9	100.0	75.8	11.1	1.2
41	31	15	34	37	14	0	0	14	99	71	14	0
41.4	31.3	15.2	34.3	37.4	14.1	0.0	0.0	14.1	100.0	71.7	14.1	0.0
21	9	5	11	12	5	0	0	26	54	23	5	0
38.9	16.7	9.3	20.4	22.2	9.3	0.0	0.0	48.1	100.0	42.6	9.3	0.0
164	122	56	141	130	65	2	0	30	368	271	65	2
44.6	33.2	15.2	38.3	35.3	17.7	0.5	0.0	8.2	100.0	73.6	17.7	0.5
200	109	41	145	148	37	3	0	42	375	293	37	3
53.3	29.1	10.9	38.7	39.5	9.9	0.8	0.0	11.2	100.0	78.1	9.9	0.8
455	288	110	342	326	149	5	1	62	885	668	149	6
51.4	32.5	12.4	38.6	36.8	16.8	0.6	0.1	7.0	100.0	75.5	16.8	0.7
189	126	41	149	139	59	0	0	22	369	288	59	0
51.2	34.1	11.1	40.4	37.7	16.0	0.0	0.0	6.0	100.0	78.0	16.0	0.0
56	42	15	43	34	29	1	1	13	121	77	29	2
46.3	34.7	12.4	35.5	28.1	24.0	0.8	0.8	10.7	100.0	63.6	24.0	1.7
28	5	5	11	15	5	1	1	29	62	26	5	2
45.2	8.1	8.1	17.7	24.2	8.1	1.6	1.6	46.8	100.0	41.9	8.1	3.2

(29) 下水道が普及し、衛生的な生活を送れる		現在の満足度						計
		1 し満 てい る足	2 しや てや い満 る足	3 ふいど えち つなら いと う、も	4 でや やあ 不 満	5 で不 あ る満	無 回 答	
総数（全市）		421	714	741	114	47	143	2,180
		19.3	32.8	34.0	5.2	2.2	6.6	100.0
旧弘前市	市街地	307	500	494	72	26	69	1,468
		20.9	34.1	33.7	4.9	1.8	4.7	100.0
	出張所地域	78	151	165	29	10	48	481
		16.2	31.4	34.3	6.0	2.1	10.0	100.0
	旧岩木町	29	47	59	11	10	15	171
		17.0	27.5	34.5	6.4	5.8	8.8	100.0
	旧相馬村	7	16	23	2	1	11	60
		11.7	26.7	38.3	3.3	1.7	18.3	100.0
性別	男	182	331	360	54	27	54	1,008
		18.1	32.8	35.7	5.4	2.7	5.4	100.0
	女	197	335	335	51	14	55	987
		20.0	33.9	33.9	5.2	1.4	5.6	100.0
	無回答	42	48	46	9	6	34	185
		22.7	25.9	24.9	4.9	3.2	18.4	100.0
年代別	16～19歳	6	2	4	1	0	0	13
		46.2	15.4	30.8	7.7	0.0	0.0	100.0
	20～29歳	22	34	45	3	1	3	108
		20.4	31.5	41.7	2.8	0.9	2.8	100.0
	30～39歳	42	64	112	16	8	6	248
		16.9	25.8	45.2	6.5	3.2	2.4	100.0
	40～49歳	60	121	135	17	7	9	349
		17.2	34.7	38.7	4.9	2.0	2.6	100.0
50～59歳	66	151	149	24	17	15	422	
	15.6	35.8	35.3	5.7	4.0	3.6	100.0	
60～69歳	109	174	179	33	5	27	527	
	20.7	33.0	34.0	6.3	0.9	5.1	100.0	
70歳以上	110	158	111	18	8	65	470	
	23.4	33.6	23.6	3.8	1.7	13.8	100.0	
	無回答	6	10	6	2	1	18	43
		14.0	23.3	14.0	4.7	2.3	41.9	100.0
職業別	農林漁業	39	83	110	21	6	31	290
		13.4	28.6	37.9	7.2	2.1	10.7	100.0
	自営業・経営者	35	50	73	8	4	6	176
		19.9	28.4	41.5	4.5	2.3	3.4	100.0
	勤め人 (会社員・公務員・パート)	132	298	325	51	25	19	850
		15.5	35.1	38.2	6.0	2.9	2.2	100.0
	専業主婦（主夫）	51	66	42	5	1	9	174
		29.3	37.9	24.1	2.9	0.6	5.2	100.0
学生	12	11	16	1	0	1	41	
	29.3	26.8	39.0	2.4	0.0	2.4	100.0	
無職	121	166	133	20	10	46	496	
	24.4	33.5	26.8	4.0	2.0	9.3	100.0	
その他	23	25	33	7	0	11	99	
	23.2	25.3	33.3	7.1	0.0	11.1	100.0	
	無回答	8	15	9	1	1	20	54
		14.8	27.8	16.7	1.9	1.9	37.0	100.0
家族構成	単身世帯	80	109	134	14	5	26	368
		21.7	29.6	36.4	3.8	1.4	7.1	100.0
	一世代世帯 (夫婦のみの世帯)	78	134	109	22	7	25	375
		20.8	35.7	29.1	5.9	1.9	6.7	100.0
	二世代世帯 (親と子から成る世帯)	163	298	305	52	27	40	885
		18.4	33.7	34.5	5.9	3.1	4.5	100.0
三世代世帯 (親、子、孫から成る世帯)	70	123	136	20	5	15	369	
	19.0	33.3	36.9	5.4	1.4	4.1	100.0	
その他の世帯	22	36	44	5	2	12	121	
	18.2	29.8	36.4	4.1	1.7	9.9	100.0	
	無回答	8	14	13	1	1	25	62
		12.9	22.6	21.0	1.6	1.6	40.3	100.0

			今 後 の 重 要 度									
で満 あ る足 (1+2)	ふ っ う (3)	で不 あ る満 (4+5)	1 要と でて あも る重	2 で重 あ る要	3 ふいど えち つなら いと う、も	4 要あ でま なり い重	5 で重 な い要	無 回 答	計	で重 あ る要 (1+2)	ふ っ う (3)	で重 な い要 (4+5)
1,135	741	161	639	858	458	17	7	201	2,180	1,497	458	24
52.1	34.0	7.4	29.3	39.4	21.0	0.8	0.3	9.2	100.0	68.7	21.0	1.1
807	494	98	460	582	301	12	6	107	1,468	1,042	301	18
55.0	33.7	6.7	31.3	39.6	20.5	0.8	0.4	7.3	100.0	71.0	20.5	1.2
229	165	39	109	190	117	3	1	61	481	299	117	4
47.6	34.3	8.1	22.7	39.5	24.3	0.6	0.2	12.7	100.0	62.2	24.3	0.8
76	59	21	59	61	28	2	0	21	171	120	28	2
44.4	34.5	12.3	34.5	35.7	16.4	1.2	0.0	12.3	100.0	70.2	16.4	1.2
23	23	3	11	25	12	0	0	12	60	36	12	0
38.3	38.3	5.0	18.3	41.7	20.0	0.0	0.0	20.0	100.0	60.0	20.0	0.0
513	360	81	275	425	235	10	1	62	1,008	700	235	11
50.9	35.7	8.0	27.3	42.2	23.3	1.0	0.1	6.2	100.0	69.4	23.3	1.1
532	335	65	327	377	193	5	4	81	987	704	193	9
53.9	33.9	6.6	33.1	38.2	19.6	0.5	0.4	8.2	100.0	71.3	19.6	0.9
90	46	15	37	56	30	2	2	58	185	93	30	4
48.6	24.9	8.1	20.0	30.3	16.2	1.1	1.1	31.4	100.0	50.3	16.2	2.2
8	4	1	4	2	6	1	0	0	13	6	6	1
61.5	30.8	7.7	30.8	15.4	46.2	7.7	0.0	0.0	100.0	46.2	46.2	7.7
56	45	4	39	24	40	1	1	3	108	63	40	2
51.9	41.7	3.7	36.1	22.2	37.0	0.9	0.9	2.8	100.0	58.3	37.0	1.9
106	112	24	70	93	67	5	2	11	248	163	67	7
42.7	45.2	9.7	28.2	37.5	27.0	2.0	0.8	4.4	100.0	65.7	27.0	2.8
181	135	24	95	149	93	0	1	11	349	244	93	1
51.9	38.7	6.9	27.2	42.7	26.6	0.0	0.3	3.2	100.0	69.9	26.6	0.3
217	149	41	112	193	86	2	1	28	422	305	86	3
51.4	35.3	9.7	26.5	45.7	20.4	0.5	0.2	6.6	100.0	72.3	20.4	0.7
283	179	38	165	216	102	5	1	38	527	381	102	6
53.7	34.0	7.2	31.3	41.0	19.4	0.9	0.2	7.2	100.0	72.3	19.4	1.1
268	111	26	149	170	61	3	1	86	470	319	61	4
57.0	23.6	5.5	31.7	36.2	13.0	0.6	0.2	18.3	100.0	67.9	13.0	0.9
16	6	3	5	11	3	0	0	24	43	16	3	0
37.2	14.0	7.0	11.6	25.6	7.0	0.0	0.0	55.8	100.0	37.2	7.0	0.0
122	110	27	71	102	76	3	1	37	290	173	76	4
42.1	37.9	9.3	24.5	35.2	26.2	1.0	0.3	12.8	100.0	59.7	26.2	1.4
85	73	12	51	72	39	2	0	12	176	123	39	2
48.3	41.5	6.8	29.0	40.9	22.2	1.1	0.0	6.8	100.0	69.9	22.2	1.1
430	325	76	239	352	210	7	4	38	850	591	210	11
50.6	38.2	8.9	28.1	41.4	24.7	0.8	0.5	4.5	100.0	69.5	24.7	1.3
117	42	6	66	70	24	1	0	13	174	136	24	1
67.2	24.1	3.4	37.9	40.2	13.8	0.6	0.0	7.5	100.0	78.2	13.8	0.6
23	16	1	14	8	17	1	0	1	41	22	17	1
56.1	39.0	2.4	34.1	19.5	41.5	2.4	0.0	2.4	100.0	53.7	41.5	2.4
287	133	30	160	202	67	3	2	62	496	362	67	5
57.9	26.8	6.0	32.3	40.7	13.5	0.6	0.4	12.5	100.0	73.0	13.5	1.0
48	33	7	29	35	22	0	0	13	99	64	22	0
48.5	33.3	7.1	29.3	35.4	22.2	0.0	0.0	13.1	100.0	64.6	22.2	0.0
23	9	2	9	17	3	0	0	25	54	26	3	0
42.6	16.7	3.7	16.7	31.5	5.6	0.0	0.0	46.3	100.0	48.1	5.6	0.0
189	134	19	110	138	85	4	0	31	368	248	85	4
51.4	36.4	5.2	29.9	37.5	23.1	1.1	0.0	8.4	100.0	67.4	23.1	1.1
212	109	29	115	155	58	5	1	41	375	270	58	6
56.5	29.1	7.7	30.7	41.3	15.5	1.3	0.3	10.9	100.0	72.0	15.5	1.6
461	305	79	259	362	192	6	3	63	885	621	192	9
52.1	34.5	8.9	29.3	40.9	21.7	0.7	0.3	7.1	100.0	70.2	21.7	1.0
193	136	25	109	151	83	2	1	23	369	260	83	3
52.3	36.9	6.8	29.5	40.9	22.5	0.5	0.3	6.2	100.0	70.5	22.5	0.8
58	44	7	37	41	30	0	1	12	121	78	30	1
47.9	36.4	5.8	30.6	33.9	24.8	0.0	0.8	9.9	100.0	64.5	24.8	0.8
22	13	2	9	11	10	0	1	31	62	20	10	1
35.5	21.0	3.2	14.5	17.7	16.1	0.0	1.6	50.0	100.0	32.3	16.1	1.6

(30) 河川や排水路が整備され、水害が起きない環境となっている		現在の満足度						計
		1 し満 てい る足	2 しや てや い満 る足	3 ふいど えち つなら いと う`も	4 でや やあ 不 満	5 で不 あ る満	無 回 答	
総数（全市）		188	576	1,011	211	43	151	2,180
		8.6	26.4	46.4	9.7	2.0	6.9	100.0
旧弘前市	市街地	135	397	691	142	26	77	1,468
		9.2	27.0	47.1	9.7	1.8	5.2	100.0
	出張所地域	34	120	215	51	11	50	481
		7.1	24.9	44.7	10.6	2.3	10.4	100.0
	旧岩木町	15	49	75	14	5	13	171
		8.8	28.7	43.9	8.2	2.9	7.6	100.0
	旧相馬村	4	10	30	4	1	11	60
		6.7	16.7	50.0	6.7	1.7	18.3	100.0
性別	男	85	259	488	105	17	54	1,008
		8.4	25.7	48.4	10.4	1.7	5.4	100.0
	女	83	274	461	92	19	58	987
		8.4	27.8	46.7	9.3	1.9	5.9	100.0
	無回答	20	43	62	14	7	39	185
		10.8	23.2	33.5	7.6	3.8	21.1	100.0
年代別	16～19歳	1	1	8	2	1	0	13
		7.7	7.7	61.5	15.4	7.7	0.0	100.0
	20～29歳	11	26	55	10	2	4	108
		10.2	24.1	50.9	9.3	1.9	3.7	100.0
	30～39歳	25	50	136	24	7	6	248
		10.1	20.2	54.8	9.7	2.8	2.4	100.0
	40～49歳	29	99	176	32	5	8	349
		8.3	28.4	50.4	9.2	1.4	2.3	100.0
50～59歳	23	115	216	41	10	17	422	
	5.5	27.3	51.2	9.7	2.4	4.0	100.0	
60～69歳	40	158	235	59	8	27	527	
	7.6	30.0	44.6	11.2	1.5	5.1	100.0	
70歳以上	54	124	173	41	8	70	470	
	11.5	26.4	36.8	8.7	1.7	14.9	100.0	
	無回答	5	3	12	2	2	19	43
		11.6	7.0	27.9	4.7	4.7	44.2	100.0
職業別	農林漁業	16	66	133	39	4	32	290
		5.5	22.8	45.9	13.4	1.4	11.0	100.0
	自営業・経営者	20	44	80	19	6	7	176
		11.4	25.0	45.5	10.8	3.4	4.0	100.0
	勤め人 (会社員・公務員・パート)	57	223	449	84	16	21	850
		6.7	26.2	52.8	9.9	1.9	2.5	100.0
	専業主婦（主夫）	25	57	66	14	2	10	174
		14.4	32.8	37.9	8.0	1.1	5.7	100.0
学生	5	9	22	3	1	1	41	
	12.2	22.0	53.7	7.3	2.4	2.4	100.0	
無職	50	145	203	42	10	46	496	
	10.1	29.2	40.9	8.5	2.0	9.3	100.0	
その他	13	22	42	8	1	13	99	
	13.1	22.2	42.4	8.1	1.0	13.1	100.0	
	無回答	2	10	16	2	3	21	54
		3.7	18.5	29.6	3.7	5.6	38.9	100.0
家族構成	単身世帯	26	99	176	31	9	27	368
		7.1	26.9	47.8	8.4	2.4	7.3	100.0
	一世代世帯 (夫婦のみの世帯)	37	115	152	39	4	28	375
		9.9	30.7	40.5	10.4	1.1	7.5	100.0
	二世代世帯 (親と子から成る世帯)	76	223	439	86	21	40	885
		8.6	25.2	49.6	9.7	2.4	4.5	100.0
三世代世帯 (親、子、孫から成る世帯)	37	97	175	40	3	17	369	
	10.0	26.3	47.4	10.8	0.8	4.6	100.0	
その他の世帯	9	33	52	11	3	13	121	
	7.4	27.3	43.0	9.1	2.5	10.7	100.0	
	無回答	3	9	17	4	3	26	62
		4.8	14.5	27.4	6.5	4.8	41.9	100.0

			今 後 の 重 要 度									
で満 あ る足 (1+2)	ふ っ う (3)	で不 あ る満 (4+5)	1 要と でて あも る重	2 で重 あ る要	3 ふいど えち つなら いと う、も	4 要あ でま なり い重	5 で重 な い要	無 回 答	計	で重 あ る要 (1+2)	ふ っ う (3)	で重 な い要 (4+5)
764	1,011	254	655	823	473	17	6	206	2,180	1,478	473	23
35.0	46.4	11.7	30.0	37.8	21.7	0.8	0.3	9.4	100.0	67.8	21.7	1.1
532	691	168	463	553	322	11	5	114	1,468	1,016	322	16
36.2	47.1	11.4	31.5	37.7	21.9	0.7	0.3	7.8	100.0	69.2	21.9	1.1
154	215	62	111	196	109	3	1	61	481	307	109	4
32.0	44.7	12.9	23.1	40.7	22.7	0.6	0.2	12.7	100.0	63.8	22.7	0.8
64	75	19	68	55	27	2	0	19	171	123	27	2
37.4	43.9	11.1	39.8	32.2	15.8	1.2	0.0	11.1	100.0	71.9	15.8	1.2
14	30	5	13	19	15	1	0	12	60	32	15	1
23.3	50.0	8.3	21.7	31.7	25.0	1.7	0.0	20.0	100.0	53.3	25.0	1.7
344	488	122	290	398	246	9	2	63	1,008	688	246	11
34.1	48.4	12.1	28.8	39.5	24.4	0.9	0.2	6.3	100.0	68.3	24.4	1.1
357	461	111	332	363	199	7	2	84	987	695	199	9
36.2	46.7	11.2	33.6	36.8	20.2	0.7	0.2	8.5	100.0	70.4	20.2	0.9
63	62	21	33	62	28	1	2	59	185	95	28	3
34.1	33.5	11.4	17.8	33.5	15.1	0.5	1.1	31.9	100.0	51.4	15.1	1.6
2	8	3	2	4	6	1	0	0	13	6	6	1
15.4	61.5	23.1	15.4	30.8	46.2	7.7	0.0	0.0	100.0	46.2	46.2	7.7
37	55	12	39	28	36	1	0	4	108	67	36	1
34.3	50.9	11.1	36.1	25.9	33.3	0.9	0.0	3.7	100.0	62.0	33.3	0.9
75	136	31	72	82	79	2	2	11	248	154	79	4
30.2	54.8	12.5	29.0	33.1	31.9	0.8	0.8	4.4	100.0	62.1	31.9	1.6
128	176	37	101	140	90	5	2	11	349	241	90	7
36.7	50.4	10.6	28.9	40.1	25.8	1.4	0.6	3.2	100.0	69.1	25.8	2.0
138	216	51	120	183	86	3	0	30	422	303	86	3
32.7	51.2	12.1	28.4	43.4	20.4	0.7	0.0	7.1	100.0	71.8	20.4	0.7
198	235	67	166	215	102	2	0	42	527	381	102	2
37.6	44.6	12.7	31.5	40.8	19.4	0.4	0.0	8.0	100.0	72.3	19.4	0.4
178	173	49	151	162	68	3	2	84	470	313	68	5
37.9	36.8	10.4	32.1	34.5	14.5	0.6	0.4	17.9	100.0	66.6	14.5	1.1
8	12	4	4	9	6	0	0	24	43	13	6	0
18.6	27.9	9.3	9.3	20.9	14.0	0.0	0.0	55.8	100.0	30.2	14.0	0.0
82	133	43	73	104	74	2	0	37	290	177	74	2
28.3	45.9	14.8	25.2	35.9	25.5	0.7	0.0	12.8	100.0	61.0	25.5	0.7
64	80	25	53	72	36	3	0	12	176	125	36	3
36.4	45.5	14.2	30.1	40.9	20.5	1.7	0.0	6.8	100.0	71.0	20.5	1.7
280	449	100	242	345	212	6	3	42	850	587	212	9
32.9	52.8	11.8	28.5	40.6	24.9	0.7	0.4	4.9	100.0	69.1	24.9	1.1
82	66	16	69	61	29	1	0	14	174	130	29	1
47.1	37.9	9.2	39.7	35.1	16.7	0.6	0.0	8.0	100.0	74.7	16.7	0.6
14	22	4	15	9	15	1	0	1	41	24	15	1
34.1	53.7	9.8	36.6	22.0	36.6	2.4	0.0	2.4	100.0	58.5	36.6	2.4
195	203	52	165	189	75	3	3	61	496	354	75	6
39.3	40.9	10.5	33.3	38.1	15.1	0.6	0.6	12.3	100.0	71.4	15.1	1.2
35	42	9	31	29	25	0	0	14	99	60	25	0
35.4	42.4	9.1	31.3	29.3	25.3	0.0	0.0	14.1	100.0	60.6	25.3	0.0
12	16	5	7	14	7	1	0	25	54	21	7	1
22.2	29.6	9.3	13.0	25.9	13.0	1.9	0.0	46.3	100.0	38.9	13.0	1.9
125	176	40	114	136	79	2	1	36	368	250	79	3
34.0	47.8	10.9	31.0	37.0	21.5	0.5	0.3	9.8	100.0	67.9	21.5	0.8
152	152	43	109	159	61	1	2	43	375	268	61	3
40.5	40.5	11.5	29.1	42.4	16.3	0.3	0.5	11.5	100.0	71.5	16.3	0.8
299	439	107	278	318	216	8	2	63	885	596	216	10
33.8	49.6	12.1	31.4	35.9	24.4	0.9	0.2	7.1	100.0	67.3	24.4	1.1
134	175	43	110	157	79	3	0	20	369	267	79	3
36.3	47.4	11.7	29.8	42.5	21.4	0.8	0.0	5.4	100.0	72.4	21.4	0.8
42	52	14	37	40	29	1	1	13	121	77	29	2
34.7	43.0	11.6	30.6	33.1	24.0	0.8	0.8	10.7	100.0	63.6	24.0	1.7
12	17	7	7	13	9	2	0	31	62	20	9	2
19.4	27.4	11.3	11.3	21.0	14.5	3.2	0.0	50.0	100.0	32.3	14.5	3.2

6 その他 (31) NPOやボランティアなどの活動、町会等の地域活動など様々な社会活動に参加できる環境にある		現在の満足度						計
		1 し満 て い る足	2 しや てや い満 る足	3 ふいど えち つなら いと う、も	4 でや やあ 不 満	5 で不 あ る満	無 回 答	
総数（全市）		45	229	1,475	206	52	173	2,180
		2.1	10.5	67.7	9.4	2.4	7.9	100.0
旧弘前市	市街地	29	154	1,011	147	35	92	1,468
	出張所地域	13	48	310	39	16	55	481
		2.7	10.0	64.4	8.1	3.3	11.4	100.0
旧岩木町		3	22	115	15	1	15	171
		1.8	12.9	67.3	8.8	0.6	8.8	100.0
旧相馬村		0	5	39	5	0	11	60
		0.0	8.3	65.0	8.3	0.0	18.3	100.0
性別	男	20	113	683	108	27	57	1,008
	女	13	97	704	79	21	73	987
	無回答	12	19	88	19	4	43	185
		6.5	10.3	47.6	10.3	2.2	23.2	100.0
年代別	16～19歳	0	0	8	2	3	0	13
		0.0	0.0	61.5	15.4	23.1	0.0	100.0
	20～29歳	0	11	81	10	2	4	108
		0.0	10.2	75.0	9.3	1.9	3.7	100.0
	30～39歳	1	29	182	24	3	9	248
		0.4	11.7	73.4	9.7	1.2	3.6	100.0
	40～49歳	8	31	262	30	7	11	349
		2.3	8.9	75.1	8.6	2.0	3.2	100.0
50～59歳	3	35	307	46	11	20	422	
	0.7	8.3	72.7	10.9	2.6	4.7	100.0	
60～69歳	14	65	344	51	15	38	527	
	2.7	12.3	65.3	9.7	2.8	7.2	100.0	
70歳以上	17	55	275	42	11	70	470	
	3.6	11.7	58.5	8.9	2.3	14.9	100.0	
無回答		2	3	16	1	0	21	43
		4.7	7.0	37.2	2.3	0.0	48.8	100.0
職業別	農林漁業	9	30	187	30	7	27	290
		3.1	10.3	64.5	10.3	2.4	9.3	100.0
	自営業・経営者	8	29	106	14	10	9	176
		4.5	16.5	60.2	8.0	5.7	5.1	100.0
	勤め人 (会社員・公務員・パート)	7	84	622	86	19	32	850
		0.8	9.9	73.2	10.1	2.2	3.8	100.0
	専業主婦（主夫）	7	19	121	11	3	13	174
		4.0	10.9	69.5	6.3	1.7	7.5	100.0
学生	0	3	29	6	2	1	41	
	0.0	7.3	70.7	14.6	4.9	2.4	100.0	
無職	10	53	317	50	10	56	496	
	2.0	10.7	63.9	10.1	2.0	11.3	100.0	
その他	2	5	70	8	1	13	99	
	2.0	5.1	70.7	8.1	1.0	13.1	100.0	
無回答		2	6	23	1	0	22	54
		3.7	11.1	42.6	1.9	0.0	40.7	100.0
家族構成	単身世帯	11	31	245	39	12	30	368
		3.0	8.4	66.6	10.6	3.3	8.2	100.0
	一世代世帯 (夫婦のみの世帯)	12	36	246	38	8	35	375
		3.2	9.6	65.6	10.1	2.1	9.3	100.0
	二世代世帯 (親と子から成る世帯)	11	102	622	77	21	52	885
		1.2	11.5	70.3	8.7	2.4	5.9	100.0
三世代世帯 (親、子、孫から成る世帯)	8	44	256	39	7	15	369	
	2.2	11.9	69.4	10.6	1.9	4.1	100.0	
その他の世帯		1	12	83	10	4	11	121
		0.8	9.9	68.6	8.3	3.3	9.1	100.0
無回答		2	4	23	3	0	30	62
		3.2	6.5	37.1	4.8	0.0	48.4	100.0

			今 後 の 重 要 度									
で満 あ る足 (1+2)	ふ っ う (3)	で不 あ る満 (4+5)	1 要と でて あも る重	2 で重 あ る要	3 ふいど えち つなら いと う、も	4 要あ でま なり い重	5 で重 な い要	無 回 答	計	で重 あ る要 (1+2)	ふ っ う (3)	で重 な い要 (4+5)
274	1,475	258	218	626	1,035	53	14	234	2,180	844	1,035	67
12.6	67.7	11.8	10.0	28.7	47.5	2.4	0.6	10.7	100.0	38.7	47.5	3.1
183	1,011	182	154	438	704	33	9	130	1,468	592	704	42
12.5	68.9	12.4	10.5	29.8	48.0	2.2	0.6	8.9	100.0	40.3	48.0	2.9
61	310	55	36	124	232	15	4	70	481	160	232	19
12.7	64.4	11.4	7.5	25.8	48.2	3.1	0.8	14.6	100.0	33.3	48.2	4.0
25	115	16	27	49	69	5	0	21	171	76	69	5
14.6	67.3	9.4	15.8	28.7	40.4	2.9	0.0	12.3	100.0	44.4	40.4	2.9
5	39	5	1	15	30	0	1	13	60	16	30	1
8.3	65.0	8.3	1.7	25.0	50.0	0.0	1.7	21.7	100.0	26.7	50.0	1.7
133	683	135	107	295	499	30	8	69	1,008	402	499	38
13.2	67.8	13.4	10.6	29.3	49.5	3.0	0.8	6.8	100.0	39.9	49.5	3.8
110	704	100	96	280	484	21	4	102	987	376	484	25
11.1	71.3	10.1	9.7	28.4	49.0	2.1	0.4	10.3	100.0	38.1	49.0	2.5
31	88	23	15	51	52	2	2	63	185	66	52	4
16.8	47.6	12.4	8.1	27.6	28.1	1.1	1.1	34.1	100.0	35.7	28.1	2.2
0	8	5	1	4	7	1	0	0	13	5	7	1
0.0	61.5	38.5	7.7	30.8	53.8	7.7	0.0	0.0	100.0	38.5	53.8	7.7
11	81	12	12	30	59	3	0	4	108	42	59	3
10.2	75.0	11.1	11.1	27.8	54.6	2.8	0.0	3.7	100.0	38.9	54.6	2.8
30	182	27	27	57	139	7	3	15	248	84	139	10
12.1	73.4	10.9	10.9	23.0	56.0	2.8	1.2	6.0	100.0	33.9	56.0	4.0
39	262	37	37	77	206	11	3	15	349	114	206	14
11.2	75.1	10.6	10.6	22.1	59.0	3.2	0.9	4.3	100.0	32.7	59.0	4.0
38	307	57	41	117	218	13	1	32	422	158	218	14
9.0	72.7	13.5	9.7	27.7	51.7	3.1	0.2	7.6	100.0	37.4	51.7	3.3
79	344	66	58	181	224	12	2	50	527	239	224	14
15.0	65.3	12.5	11.0	34.3	42.5	2.3	0.4	9.5	100.0	45.4	42.5	2.7
72	275	53	41	153	174	5	5	92	470	194	174	10
15.3	58.5	11.3	8.7	32.6	37.0	1.1	1.1	19.6	100.0	41.3	37.0	2.1
5	16	1	1	7	8	1	0	26	43	8	8	1
11.6	37.2	2.3	2.3	16.3	18.6	2.3	0.0	60.5	100.0	18.6	18.6	2.3
39	187	37	29	72	140	11	2	36	290	101	140	13
13.4	64.5	12.8	10.0	24.8	48.3	3.8	0.7	12.4	100.0	34.8	48.3	4.5
37	106	24	22	57	77	6	0	14	176	79	77	6
21.0	60.2	13.6	12.5	32.4	43.8	3.4	0.0	8.0	100.0	44.9	43.8	3.4
91	622	105	78	220	471	26	6	49	850	298	471	32
10.7	73.2	12.4	9.2	25.9	55.4	3.1	0.7	5.8	100.0	35.1	55.4	3.8
26	121	14	18	58	79	2	0	17	174	76	79	2
14.9	69.5	8.0	10.3	33.3	45.4	1.1	0.0	9.8	100.0	43.7	45.4	1.1
3	29	8	3	15	21	1	0	1	41	18	21	1
7.3	70.7	19.5	7.3	36.6	51.2	2.4	0.0	2.4	100.0	43.9	51.2	2.4
63	317	60	51	164	195	7	6	73	496	215	195	13
12.7	63.9	12.1	10.3	33.1	39.3	1.4	1.2	14.7	100.0	43.3	39.3	2.6
7	70	9	14	27	43	0	0	15	99	41	43	0
7.1	70.7	9.1	14.1	27.3	43.4	0.0	0.0	15.2	100.0	41.4	43.4	0.0
8	23	1	3	13	9	0	0	29	54	16	9	0
14.8	42.6	1.9	5.6	24.1	16.7	0.0	0.0	53.7	100.0	29.6	16.7	0.0
42	245	51	38	117	165	9	2	37	368	155	165	11
11.4	66.6	13.9	10.3	31.8	44.8	2.4	0.5	10.1	100.0	42.1	44.8	3.0
48	246	46	37	124	153	8	5	48	375	161	153	13
12.8	65.6	12.3	9.9	33.1	40.8	2.1	1.3	12.8	100.0	42.9	40.8	3.5
113	622	98	83	245	450	25	4	78	885	328	450	29
12.8	70.3	11.1	9.4	27.7	50.8	2.8	0.5	8.8	100.0	37.1	50.8	3.3
52	256	46	38	100	195	9	2	25	369	138	195	11
14.1	69.4	12.5	10.3	27.1	52.8	2.4	0.5	6.8	100.0	37.4	52.8	3.0
13	83	14	19	30	58	1	1	12	121	49	58	2
10.7	68.6	11.6	15.7	24.8	47.9	0.8	0.8	9.9	100.0	40.5	47.9	1.7
6	23	3	3	10	14	1	0	34	62	13	14	1
9.7	37.1	4.8	4.8	16.1	22.6	1.6	0.0	54.8	100.0	21.0	22.6	1.6

(32) 市民に必要な市の情報が広報され、市に対して意見を言える場が整備されている		現在の満足度						計
		1 し満 て い る足	2 しや てや い満 る足	3 ふいど えち つなら いと う、も	4 でや やあ 不 満	5 で不 あ 満	無 回 答	
総数（全市）		58	300	1,245	320	97	160	2,180
		2.7	13.8	57.1	14.7	4.4	7.3	100.0
旧弘前市	市街地	38	210	838	229	72	81	1,468
		2.6	14.3	57.1	15.6	4.9	5.5	100.0
	出張所地域	15	57	276	63	19	51	481
		3.1	11.9	57.4	13.1	4.0	10.6	100.0
旧岩木町		5	29	92	24	4	17	171
		2.9	17.0	53.8	14.0	2.3	9.9	100.0
旧相馬村		0	4	39	4	2	11	60
		0.0	6.7	65.0	6.7	3.3	18.3	100.0
性別	男	26	147	562	169	46	58	1,008
		2.6	14.6	55.8	16.8	4.6	5.8	100.0
	女	23	128	599	131	43	63	987
		2.3	13.0	60.7	13.3	4.4	6.4	100.0
	無回答	9	25	84	20	8	39	185
		4.9	13.5	45.4	10.8	4.3	21.1	100.0
年代別	16～19歳	0	0	4	6	3	0	13
		0.0	0.0	30.8	46.2	23.1	0.0	100.0
	20～29歳	2	7	67	22	7	3	108
		1.9	6.5	62.0	20.4	6.5	2.8	100.0
	30～39歳	2	26	149	50	14	7	248
		0.8	10.5	60.1	20.2	5.6	2.8	100.0
	40～49歳	2	52	217	44	24	10	349
		0.6	14.9	62.2	12.6	6.9	2.9	100.0
50～59歳	7	50	261	61	23	20	422	
	1.7	11.8	61.8	14.5	5.5	4.7	100.0	
60～69歳	20	82	298	77	13	37	527	
	3.8	15.6	56.5	14.6	2.5	7.0	100.0	
70歳以上	24	81	235	56	11	63	470	
	5.1	17.2	50.0	11.9	2.3	13.4	100.0	
	無回答	1	2	14	4	2	20	43
		2.3	4.7	32.6	9.3	4.7	46.5	100.0
職業別	農林漁業	11	39	171	36	10	23	290
		3.8	13.4	59.0	12.4	3.4	7.9	100.0
	自営業・経営者	7	22	102	26	9	10	176
		4.0	12.5	58.0	14.8	5.1	5.7	100.0
	勤め人 (会社員・公務員・パート)	13	105	511	147	45	29	850
		1.5	12.4	60.1	17.3	5.3	3.4	100.0
	専業主婦（主夫）	6	31	101	18	8	10	174
		3.4	17.8	58.0	10.3	4.6	5.7	100.0
学生	1	3	24	10	2	1	41	
	2.4	7.3	58.5	24.4	4.9	2.4	100.0	
無職	19	83	265	66	14	49	496	
	3.8	16.7	53.4	13.3	2.8	9.9	100.0	
その他	1	15	52	10	7	14	99	
	1.0	15.2	52.5	10.1	7.1	14.1	100.0	
無回答	0	2	19	7	2	24	54	
	0.0	3.7	35.2	13.0	3.7	44.4	100.0	
家族構成	単身世帯	9	45	218	54	14	28	368
		2.4	12.2	59.2	14.7	3.8	7.6	100.0
	一世代世帯 (夫婦のみの世帯)	14	48	205	60	15	33	375
		3.7	12.8	54.7	16.0	4.0	8.8	100.0
	二世代世帯 (親と子から成る世帯)	22	138	510	134	39	42	885
		2.5	15.6	57.6	15.1	4.4	4.7	100.0
三世代世帯 (親、子、孫から成る世帯)	11	49	222	50	18	19	369	
	3.0	13.3	60.2	13.6	4.9	5.1	100.0	
その他の世帯	2	17	72	13	7	10	121	
	1.7	14.0	59.5	10.7	5.8	8.3	100.0	
無回答	0	3	18	9	4	28	62	
	0.0	4.8	29.0	14.5	6.5	45.2	100.0	

			今 後 の 重 要 度									
で満 あ る足 (1+2)	ふ っ う (3)	で不 あ る満 (4+5)	1 要と でて あも る重	2 で重 あ る要	3 ふいど えち つなら いと う、も	4 要あ でま なり い重	5 で重 な い要	無 回 答	計	で重 あ る要 (1+2)	ふ っ う (3)	で重 な い要 (4+5)
358	1,245	417	327	811	780	29	10	223	2,180	1,138	780	39
16.4	57.1	19.1	15.0	37.2	35.8	1.3	0.5	10.2	100.0	52.2	35.8	1.8
248	838	301	240	572	512	17	9	118	1,468	812	512	26
16.9	57.1	20.5	16.3	39.0	34.9	1.2	0.6	8.0	100.0	55.3	34.9	1.8
72	276	82	42	165	196	9	1	68	481	207	196	10
15.0	57.4	17.0	8.7	34.3	40.7	1.9	0.2	14.1	100.0	43.0	40.7	2.1
34	92	28	38	59	49	1	0	24	171	97	49	1
19.9	53.8	16.4	22.2	34.5	28.7	0.6	0.0	14.0	100.0	56.7	28.7	0.6
4	39	6	7	15	23	2	0	13	60	22	23	2
6.7	65.0	10.0	11.7	25.0	38.3	3.3	0.0	21.7	100.0	36.7	38.3	3.3
173	562	215	157	402	360	17	5	67	1,008	559	360	22
17.2	55.8	21.3	15.6	39.9	35.7	1.7	0.5	6.6	100.0	55.5	35.7	2.2
151	599	174	150	350	376	11	3	97	987	500	376	14
15.3	60.7	17.6	15.2	35.5	38.1	1.1	0.3	9.8	100.0	50.7	38.1	1.4
34	84	28	20	59	44	1	2	59	185	79	44	3
18.4	45.4	15.1	10.8	31.9	23.8	0.5	1.1	31.9	100.0	42.7	23.8	1.6
0	4	9	2	4	7	0	0	0	13	6	7	0
0.0	30.8	69.2	15.4	30.8	53.8	0.0	0.0	0.0	100.0	46.2	53.8	0.0
9	67	29	20	29	48	6	1	4	108	49	48	7
8.3	62.0	26.9	18.5	26.9	44.4	5.6	0.9	3.7	100.0	45.4	44.4	6.5
28	149	64	40	85	108	2	1	12	248	125	108	3
11.3	60.1	25.8	16.1	34.3	43.5	0.8	0.4	4.8	100.0	50.4	43.5	1.2
54	217	68	59	115	156	3	2	14	349	174	156	5
15.5	62.2	19.5	16.9	33.0	44.7	0.9	0.6	4.0	100.0	49.9	44.7	1.4
57	261	84	61	170	154	4	0	33	422	231	154	4
13.5	61.8	19.9	14.5	40.3	36.5	0.9	0.0	7.8	100.0	54.7	36.5	0.9
102	298	90	85	218	164	10	2	48	527	303	164	12
19.4	56.5	17.1	16.1	41.4	31.1	1.9	0.4	9.1	100.0	57.5	31.1	2.3
105	235	67	56	182	138	3	4	87	470	238	138	7
22.3	50.0	14.3	11.9	38.7	29.4	0.6	0.9	18.5	100.0	50.6	29.4	1.5
3	14	6	4	8	5	1	0	25	43	12	5	1
7.0	32.6	14.0	9.3	18.6	11.6	2.3	0.0	58.1	100.0	27.9	11.6	2.3
50	171	46	37	99	114	4	0	36	290	136	114	4
17.2	59.0	15.9	12.8	34.1	39.3	1.4	0.0	12.4	100.0	46.9	39.3	1.4
29	102	35	28	67	64	2	1	14	176	95	64	3
16.5	58.0	19.9	15.9	38.1	36.4	1.1	0.6	8.0	100.0	54.0	36.4	1.7
118	511	192	138	308	342	12	3	47	850	446	342	15
13.9	60.1	22.6	16.2	36.2	40.2	1.4	0.4	5.5	100.0	52.5	40.2	1.8
37	101	26	26	70	61	2	1	14	174	96	61	3
21.3	58.0	14.9	14.9	40.2	35.1	1.1	0.6	8.0	100.0	55.2	35.1	1.7
4	24	12	6	13	21	0	0	1	41	19	21	0
9.8	58.5	29.3	14.6	31.7	51.2	0.0	0.0	2.4	100.0	46.3	51.2	0.0
102	265	80	69	207	141	8	4	67	496	276	141	12
20.6	53.4	16.1	13.9	41.7	28.4	1.6	0.8	13.5	100.0	55.6	28.4	2.4
16	52	17	18	31	34	0	1	15	99	49	34	1
16.2	52.5	17.2	18.2	31.3	34.3	0.0	1.0	15.2	100.0	49.5	34.3	1.0
2	19	9	5	16	3	1	0	29	54	21	3	1
3.7	35.2	16.7	9.3	29.6	5.6	1.9	0.0	53.7	100.0	38.9	5.6	1.9
54	218	68	59	132	137	4	1	35	368	191	137	5
14.7	59.2	18.5	16.0	35.9	37.2	1.1	0.3	9.5	100.0	51.9	37.2	1.4
62	205	75	62	146	114	4	4	45	375	208	114	8
16.5	54.7	20.0	16.5	38.9	30.4	1.1	1.1	12.0	100.0	55.5	30.4	2.1
160	510	173	126	350	323	12	2	72	885	476	323	14
18.1	57.6	19.5	14.2	39.5	36.5	1.4	0.2	8.1	100.0	53.8	36.5	1.6
60	222	68	55	130	150	6	2	26	369	185	150	8
16.3	60.2	18.4	14.9	35.2	40.7	1.6	0.5	7.0	100.0	50.1	40.7	2.2
19	72	20	17	43	46	1	1	13	121	60	46	2
15.7	59.5	16.5	14.0	35.5	38.0	0.8	0.8	10.7	100.0	49.6	38.0	1.7
3	18	13	8	10	10	2	0	32	62	18	10	2
4.8	29.0	21.0	12.9	16.1	16.1	3.2	0.0	51.6	100.0	29.0	16.1	3.2

(33) 職場や家庭などにおいて男女共同の意識・環境が定着している		現在の満足度						計
		1 し満 て い る足	2 しや てや い満 る足	3 ふいど えち つなら いと う、も	4 でや やあ 不 満	5 で不 あ 満	無 回 答	
総数（全市）		55	197	1,381	287	96	164	2,180
		2.5	9.0	63.3	13.2	4.4	7.5	100.0
旧弘前市	市街地	36	138	929	213	68	84	1,468
		2.5	9.4	63.3	14.5	4.6	5.7	100.0
	出張所地域	12	37	302	54	20	56	481
		2.5	7.7	62.8	11.2	4.2	11.6	100.0
旧岩木町		6	18	112	15	6	14	171
		3.5	10.5	65.5	8.8	3.5	8.2	100.0
旧相馬村		1	4	38	5	2	10	60
		1.7	6.7	63.3	8.3	3.3	16.7	100.0
性別	男	23	95	658	138	37	57	1,008
		2.3	9.4	65.3	13.7	3.7	5.7	100.0
	女	24	92	625	127	55	64	987
		2.4	9.3	63.3	12.9	5.6	6.5	100.0
	無回答	8	10	98	22	4	43	185
		4.3	5.4	53.0	11.9	2.2	23.2	100.0
年代別	16～19歳	1	2	8	2	0	0	13
		7.7	15.4	61.5	15.4	0.0	0.0	100.0
	20～29歳	3	14	64	20	3	4	108
		2.8	13.0	59.3	18.5	2.8	3.7	100.0
	30～39歳	6	16	153	48	16	9	248
		2.4	6.5	61.7	19.4	6.5	3.6	100.0
	40～49歳	4	37	227	48	23	10	349
		1.1	10.6	65.0	13.8	6.6	2.9	100.0
50～59歳	7	34	283	50	26	22	422	
	1.7	8.1	67.1	11.8	6.2	5.2	100.0	
60～69歳	17	52	340	66	18	34	527	
	3.2	9.9	64.5	12.5	3.4	6.5	100.0	
70歳以上	16	40	287	52	10	65	470	
	3.4	8.5	61.1	11.1	2.1	13.8	100.0	
	無回答	1	2	19	1	0	20	43
		2.3	4.7	44.2	2.3	0.0	46.5	100.0
職業別	農林漁業	11	19	186	36	10	28	290
		3.8	6.6	64.1	12.4	3.4	9.7	100.0
	自営業・経営者	5	20	112	22	7	10	176
		2.8	11.4	63.6	12.5	4.0	5.7	100.0
	勤め人 (会社員・公務員・パート)	16	78	544	131	52	29	850
		1.9	9.2	64.0	15.4	6.1	3.4	100.0
	専業主婦（主夫）	5	22	104	23	10	10	174
		2.9	12.6	59.8	13.2	5.7	5.7	100.0
学生	1	5	29	5	0	1	41	
	2.4	12.2	70.7	12.2	0.0	2.4	100.0	
無職	11	40	323	56	14	52	496	
	2.2	8.1	65.1	11.3	2.8	10.5	100.0	
その他	5	9	61	10	2	12	99	
	5.1	9.1	61.6	10.1	2.0	12.1	100.0	
	無回答	1	4	22	4	1	22	54
		1.9	7.4	40.7	7.4	1.9	40.7	100.0
家族構成	単身世帯	8	29	231	49	17	34	368
		2.2	7.9	62.8	13.3	4.6	9.2	100.0
	一世代世帯 (夫婦のみの世帯)	14	29	239	51	12	30	375
		3.7	7.7	63.7	13.6	3.2	8.0	100.0
	二世代世帯 (親と子から成る世帯)	18	87	566	124	45	45	885
		2.0	9.8	64.0	14.0	5.1	5.1	100.0
三世代世帯 (親、子、孫から成る世帯)	12	41	242	46	12	16	369	
	3.3	11.1	65.6	12.5	3.3	4.3	100.0	
その他の世帯	3	6	80	12	9	11	121	
	2.5	5.0	66.1	9.9	7.4	9.1	100.0	
	無回答	0	5	23	5	1	28	62
		0.0	8.1	37.1	8.1	1.6	45.2	100.0

			今 後 の 重 要 度									
で満 あ る足 (1+2)	ふ っ う (3)	で不 あ る満 (4+5)	1 要と でて あも る重	2 で重 あ る要	3 ふいど えち つなら いと う、も	4 要あ でま なり い重	5 で重 な い要	無 回 答	計	で重 あ る要 (1+2)	ふ っ う (3)	で重 な い要 (4+5)
252	1,381	383	300	713	894	35	11	227	2,180	1,013	894	46
11.6	63.3	17.6	13.8	32.7	41.0	1.6	0.5	10.4	100.0	46.5	41.0	2.1
174	929	281	216	503	594	21	9	125	1,468	719	594	30
11.9	63.3	19.1	14.7	34.3	40.5	1.4	0.6	8.5	100.0	49.0	40.5	2.0
49	302	74	48	140	213	10	1	69	481	188	213	11
10.2	62.8	15.4	10.0	29.1	44.3	2.1	0.2	14.3	100.0	39.1	44.3	2.3
24	112	21	32	54	61	4	0	20	171	86	61	4
14.0	65.5	12.3	18.7	31.6	35.7	2.3	0.0	11.7	100.0	50.3	35.7	2.3
5	38	7	4	16	26	0	1	13	60	20	26	1
8.3	63.3	11.7	6.7	26.7	43.3	0.0	1.7	21.7	100.0	33.3	43.3	1.7
118	658	175	131	328	453	22	7	67	1,008	459	453	29
11.7	65.3	17.4	13.0	32.5	44.9	2.2	0.7	6.6	100.0	45.5	44.9	2.9
116	625	182	151	337	385	10	3	101	987	488	385	13
11.8	63.3	18.4	15.3	34.1	39.0	1.0	0.3	10.2	100.0	49.4	39.0	1.3
18	98	26	18	48	56	3	1	59	185	66	56	4
9.7	53.0	14.1	9.7	25.9	30.3	1.6	0.5	31.9	100.0	35.7	30.3	2.2
3	8	2	1	4	8	0	0	0	13	5	8	0
23.1	61.5	15.4	7.7	30.8	61.5	0.0	0.0	0.0	100.0	38.5	61.5	0.0
17	64	23	23	34	42	3	1	5	108	57	42	4
15.7	59.3	21.3	21.3	31.5	38.9	2.8	0.9	4.6	100.0	52.8	38.9	3.7
22	153	64	55	67	110	2	1	13	248	122	110	3
8.9	61.7	25.8	22.2	27.0	44.4	0.8	0.4	5.2	100.0	49.2	44.4	1.2
41	227	71	56	107	165	2	4	15	349	163	165	6
11.7	65.0	20.3	16.0	30.7	47.3	0.6	1.1	4.3	100.0	46.7	47.3	1.7
41	283	76	48	143	186	10	1	34	422	191	186	11
9.7	67.1	18.0	11.4	33.9	44.1	2.4	0.2	8.1	100.0	45.3	44.1	2.6
69	340	84	72	194	198	12	2	49	527	266	198	14
13.1	64.5	15.9	13.7	36.8	37.6	2.3	0.4	9.3	100.0	50.5	37.6	2.7
56	287	62	43	157	176	6	2	86	470	200	176	8
11.9	61.1	13.2	9.1	33.4	37.4	1.3	0.4	18.3	100.0	42.6	37.4	1.7
3	19	1	2	7	9	0	0	25	43	9	9	0
7.0	44.2	2.3	4.7	16.3	20.9	0.0	0.0	58.1	100.0	20.9	20.9	0.0
30	186	46	35	83	131	3	1	37	290	118	131	4
10.3	64.1	15.9	12.1	28.6	45.2	1.0	0.3	12.8	100.0	40.7	45.2	1.4
25	112	29	28	58	66	8	1	15	176	86	66	9
14.2	63.6	16.5	15.9	33.0	37.5	4.5	0.6	8.5	100.0	48.9	37.5	5.1
94	544	183	127	279	379	11	5	49	850	406	379	16
11.1	64.0	21.5	14.9	32.8	44.6	1.3	0.6	5.8	100.0	47.8	44.6	1.9
27	104	33	23	64	70	2	0	15	174	87	70	2
15.5	59.8	19.0	13.2	36.8	40.2	1.1	0.0	8.6	100.0	50.0	40.2	1.1
6	29	5	7	13	19	1	0	1	41	20	19	1
14.6	70.7	12.2	17.1	31.7	46.3	2.4	0.0	2.4	100.0	48.8	46.3	2.4
51	323	70	58	176	182	8	4	68	496	234	182	12
10.3	65.1	14.1	11.7	35.5	36.7	1.6	0.8	13.7	100.0	47.2	36.7	2.4
14	61	12	19	27	37	2	0	14	99	46	37	2
14.1	61.6	12.1	19.2	27.3	37.4	2.0	0.0	14.1	100.0	46.5	37.4	2.0
5	22	5	3	13	10	0	0	28	54	16	10	0
9.3	40.7	9.3	5.6	24.1	18.5	0.0	0.0	51.9	100.0	29.6	18.5	0.0
37	231	66	51	116	154	7	0	40	368	167	154	7
10.1	62.8	17.9	13.9	31.5	41.8	1.9	0.0	10.9	100.0	45.4	41.8	1.9
43	239	63	50	132	138	6	5	44	375	182	138	11
11.5	63.7	16.8	13.3	35.2	36.8	1.6	1.3	11.7	100.0	48.5	36.8	2.9
105	566	169	133	283	377	16	2	74	885	416	377	18
11.9	64.0	19.1	15.0	32.0	42.6	1.8	0.2	8.4	100.0	47.0	42.6	2.0
53	242	58	41	130	167	4	2	25	369	171	167	6
14.4	65.6	15.7	11.1	35.2	45.3	1.1	0.5	6.8	100.0	46.3	45.3	1.6
9	80	21	19	42	45	2	1	12	121	61	45	3
7.4	66.1	17.4	15.7	34.7	37.2	1.7	0.8	9.9	100.0	50.4	37.2	2.5
5	23	6	6	10	13	0	1	32	62	16	13	1
8.1	37.1	9.7	9.7	16.1	21.0	0.0	1.6	51.6	100.0	25.8	21.0	1.6

(34) 国内外の人々と交流が増え、生活の向上や人材の育成が図られている		現在の満足度						計
		1 し満 て い る足	2 しや てや い満 る足	3 ふいど えち つなら いと う、も	4 でや やあ 不 満	5 で不 あ 満	無 回 答	
総数（全市）		20 0.9	143 6.6	1,421 65.2	318 14.6	94 4.3	184 8.4	2,180 100.0
旧弘前市	市街地	13 0.9	102 6.9	957 65.2	237 16.1	64 4.4	95 6.5	1,468 100.0
	出張所地域	4 0.8	29 6.0	305 63.4	61 12.7	23 4.8	59 12.3	481 100.0
旧岩木町		3 1.8	9 5.3	118 69.0	15 8.8	7 4.1	19 11.1	171 100.0
旧相馬村		0 0.0	3 5.0	41 68.3	5 8.3	0 0.0	11 18.3	60 100.0
性別	男	9 0.9	69 6.8	642 63.7	173 17.2	51 5.1	64 6.3	1,008 100.0
	女	8 0.8	59 6.0	681 69.0	126 12.8	39 4.0	74 7.5	987 100.0
	無回答	3 1.6	15 8.1	98 53.0	19 10.3	4 2.2	46 24.9	185 100.0
年代別	16～19歳	0 0.0	2 15.4	7 53.8	2 15.4	2 15.4	0 0.0	13 100.0
	20～29歳	2 1.9	7 6.5	67 62.0	17 15.7	11 10.2	4 3.7	108 100.0
	30～39歳	3 1.2	7 2.8	174 70.2	42 16.9	12 4.8	10 4.0	248 100.0
	40～49歳	3 0.9	24 6.9	238 68.2	56 16.0	17 4.9	11 3.2	349 100.0
	50～59歳	1 0.2	20 4.7	288 68.2	75 17.8	16 3.8	22 5.2	422 100.0
	60～69歳	4 0.8	47 8.9	349 66.2	64 12.1	22 4.2	41 7.8	527 100.0
	70歳以上	6 1.3	36 7.7	279 59.4	60 12.8	13 2.8	76 16.2	470 100.0
	無回答	1 2.3	0 0.0	19 44.2	2 4.7	1 2.3	20 46.5	43 100.0
職業別	農林漁業	4 1.4	19 6.6	189 65.2	37 12.8	11 3.8	30 10.3	290 100.0
	自営業・経営者	3 1.7	17 9.7	105 59.7	30 17.0	9 5.1	12 6.8	176 100.0
	勤め人 (会社員・公務員・パート)	5 0.6	45 5.3	577 67.9	148 17.4	44 5.2	31 3.6	850 100.0
	専業主婦（主夫）	4 2.3	8 4.6	122 70.1	18 10.3	8 4.6	14 8.0	174 100.0
	学生	0 0.0	7 17.1	22 53.7	8 19.5	3 7.3	1 2.4	41 100.0
	無職	4 0.8	37 7.5	317 63.9	66 13.3	13 2.6	59 11.9	496 100.0
	その他	0 0.0	8 8.1	68 68.7	6 6.1	3 3.0	14 14.1	99 100.0
	無回答	0 0.0	2 3.7	21 38.9	5 9.3	3 5.6	23 42.6	54 100.0
家族構成	単身世帯	4 1.1	27 7.3	240 65.2	45 12.2	19 5.2	33 9.0	368 100.0
	一世代世帯 (夫婦のみの世帯)	7 1.9	28 7.5	238 63.5	48 12.8	17 4.5	37 9.9	375 100.0
	二世帯世帯 (親と子から成る世帯)	6 0.7	57 6.4	582 65.8	147 16.6	39 4.4	54 6.1	885 100.0
	三世帯世帯 (親、子、孫から成る世帯)	2 0.5	21 5.7	257 69.6	57 15.4	15 4.1	17 4.6	369 100.0
	その他の世帯	1 0.8	8 6.6	82 67.8	15 12.4	2 1.7	13 10.7	121 100.0
	無回答	0 0.0	2 3.2	22 35.5	6 9.7	2 3.2	30 48.4	62 100.0

			今 後 の 重 要 度									
で満 あ る足 (1+2)	ふ っ う (3)	で不 あ る満 (4+5)	1 要と でて あも る重	2 で重 あ る要	3 ふいど えち つなら いと う、も	4 要あ でま なり い重	5 で重 な い要	無 回 答	計	で重 あ る要 (1+2)	ふ っ う (3)	で重 な い要 (4+5)
163	1,421	412	251	682	944	55	20	228	2,180	933	944	75
7.5	65.2	18.9	11.5	31.3	43.3	2.5	0.9	10.5	100.0	42.8	43.3	3.4
115	957	301	181	489	618	41	15	124	1,468	670	618	56
7.8	65.2	20.5	12.3	33.3	42.1	2.8	1.0	8.4	100.0	45.6	42.1	3.8
33	305	84	37	133	225	13	4	69	481	170	225	17
6.9	63.4	17.5	7.7	27.7	46.8	2.7	0.8	14.3	100.0	35.3	46.8	3.5
12	118	22	31	47	69	1	1	22	171	78	69	2
7.0	69.0	12.9	18.1	27.5	40.4	0.6	0.6	12.9	100.0	45.6	40.4	1.2
3	41	5	2	13	32	0	0	13	60	15	32	0
5.0	68.3	8.3	3.3	21.7	53.3	0.0	0.0	21.7	100.0	25.0	53.3	0.0
78	642	224	123	323	444	32	15	71	1,008	446	444	47
7.7	63.7	22.2	12.2	32.0	44.0	3.2	1.5	7.0	100.0	44.2	44.0	4.7
67	681	165	115	310	442	18	5	97	987	425	442	23
6.8	69.0	16.7	11.7	31.4	44.8	1.8	0.5	9.8	100.0	43.1	44.8	2.3
18	98	23	13	49	58	5	0	60	185	62	58	5
9.7	53.0	12.4	7.0	26.5	31.4	2.7	0.0	32.4	100.0	33.5	31.4	2.7
2	7	4	2	4	7	0	0	0	13	6	7	0
15.4	53.8	30.8	15.4	30.8	53.8	0.0	0.0	0.0	100.0	46.2	53.8	0.0
9	67	28	16	33	50	3	2	4	108	49	50	5
8.3	62.0	25.9	14.8	30.6	46.3	2.8	1.9	3.7	100.0	45.4	46.3	4.6
10	174	54	34	63	127	9	2	13	248	97	127	11
4.0	70.2	21.8	13.7	25.4	51.2	3.6	0.8	5.2	100.0	39.1	51.2	4.4
27	238	73	47	94	179	9	5	15	349	141	179	14
7.7	68.2	20.9	13.5	26.9	51.3	2.6	1.4	4.3	100.0	40.4	51.3	4.0
21	288	91	48	133	195	10	3	33	422	181	195	13
5.0	68.2	21.6	11.4	31.5	46.2	2.4	0.7	7.8	100.0	42.9	46.2	3.1
51	349	86	64	182	215	10	5	51	527	246	215	15
9.7	66.2	16.3	12.1	34.5	40.8	1.9	0.9	9.7	100.0	46.7	40.8	2.8
42	279	73	38	168	160	14	3	87	470	206	160	17
8.9	59.4	15.5	8.1	35.7	34.0	3.0	0.6	18.5	100.0	43.8	34.0	3.6
1	19	3	2	5	11	0	0	25	43	7	11	0
2.3	44.2	7.0	4.7	11.6	25.6	0.0	0.0	58.1	100.0	16.3	25.6	0.0
23	189	48	34	75	141	4	0	36	290	109	141	4
7.9	65.2	16.6	11.7	25.9	48.6	1.4	0.0	12.4	100.0	37.6	48.6	1.4
20	105	39	25	69	59	5	1	17	176	94	59	6
11.4	59.7	22.2	14.2	39.2	33.5	2.8	0.6	9.7	100.0	53.4	33.5	3.4
50	577	192	103	248	413	27	11	48	850	351	413	38
5.9	67.9	22.6	12.1	29.2	48.6	3.2	1.3	5.6	100.0	41.3	48.6	4.5
12	122	26	20	63	70	4	1	16	174	83	70	5
6.9	70.1	14.9	11.5	36.2	40.2	2.3	0.6	9.2	100.0	47.7	40.2	2.9
7	22	11	7	13	20	0	0	1	41	20	20	0
17.1	53.7	26.8	17.1	31.7	48.8	0.0	0.0	2.4	100.0	48.8	48.8	0.0
41	317	79	46	174	189	13	6	68	496	220	189	19
8.3	63.9	15.9	9.3	35.1	38.1	2.6	1.2	13.7	100.0	44.4	38.1	3.8
8	68	9	10	30	42	2	1	14	99	40	42	3
8.1	68.7	9.1	10.1	30.3	42.4	2.0	1.0	14.1	100.0	40.4	42.4	3.0
2	21	8	6	10	10	0	0	28	54	16	10	0
3.7	38.9	14.8	11.1	18.5	18.5	0.0	0.0	51.9	100.0	29.6	18.5	0.0
31	240	64	47	114	159	8	1	39	368	161	159	9
8.4	65.2	17.4	12.8	31.0	43.2	2.2	0.3	10.6	100.0	43.8	43.2	2.4
35	238	65	44	123	149	9	5	45	375	167	149	14
9.3	63.5	17.3	11.7	32.8	39.7	2.4	1.3	12.0	100.0	44.5	39.7	3.7
63	582	186	107	272	395	28	9	74	885	379	395	37
7.1	65.8	21.0	12.1	30.7	44.6	3.2	1.0	8.4	100.0	42.8	44.6	4.2
23	257	72	35	129	171	7	2	25	369	164	171	9
6.2	69.6	19.5	9.5	35.0	46.3	1.9	0.5	6.8	100.0	44.4	46.3	2.4
9	82	17	14	35	54	2	2	14	121	49	54	4
7.4	67.8	14.0	11.6	28.9	44.6	1.7	1.7	11.6	100.0	40.5	44.6	3.3
2	22	8	4	9	16	1	1	31	62	13	16	2
3.2	35.5	12.9	6.5	14.5	25.8	1.6	1.6	50.0	100.0	21.0	25.8	3.2

(35) 効率的な行政運営と財政の健全化を図るため、様々な行政改革が進められている		現在の満足度						計
		1 し満 てい る足	2 しや てや い満 る足	3 ふいど えち つなら いと う、も	4 でや やあ 不 満	5 で不 あ る満	無 回 答	
総数（全市）		21	225	1,295	317	137	185	2,180
		1.0	10.3	59.4	14.5	6.3	8.5	100.0
旧弘前市	市街地	12	166	859	237	101	93	1,468
	出張所地域	6	43	289	54	26	63	481
		1.2	8.9	60.1	11.2	5.4	13.1	100.0
旧岩木町		3	15	104	23	8	18	171
		1.8	8.8	60.8	13.5	4.7	10.5	100.0
旧相馬村		0	1	43	3	2	11	60
		0.0	1.7	71.7	5.0	3.3	18.3	100.0
性別	男	9	110	568	183	76	62	1,008
	女	9	96	637	113	55	77	987
	無回答	3	19	90	21	6	46	185
		1.6	10.3	48.6	11.4	3.2	24.9	100.0
年代別	16～19歳	0	0	10	2	1	0	13
	20～29歳	0	9	68	19	8	4	108
	30～39歳	1	21	157	44	15	10	248
	40～49歳	2	33	229	51	24	10	349
	50～59歳	1	36	263	74	28	20	422
	60～69歳	5	67	303	69	39	44	527
	70歳以上	11	56	249	57	21	76	470
	無回答	1	3	16	1	1	21	43
		2.3	7.0	37.2	2.3	2.3	48.8	100.0
職業別	農林漁業	4	27	178	35	14	32	290
	自営業・経営者	3	27	95	27	11	13	176
	勤め人 (会社員・公務員・パート)	3	84	516	152	65	30	850
	専業主婦（主夫）	2	17	110	21	12	12	174
	学生	0	3	33	4	0	1	41
	無職	8	51	285	65	27	60	496
	その他	1	11	59	9	6	13	99
	無回答	0	5	19	4	2	24	54
		0.0	9.3	35.2	7.4	3.7	44.4	100.0
家族構成	単身世帯	2	34	231	45	17	39	368
	一世代世帯 (夫婦のみの世帯)	6	32	211	61	28	37	375
	二世帯世帯 (親と子から成る世帯)	6	101	528	141	60	49	885
	三世帯世帯 (親、子、孫から成る世帯)	4	43	230	52	22	18	369
	その他の世帯	3	11	76	14	5	12	121
	無回答	0	4	19	4	5	30	62
			0.0	6.5	30.6	6.5	8.1	48.4

			今 後 の 重 要 度									
で満 あ る足 (1+2)	ふ っ う (3)	で不 あ る満 (4+5)	1 要と でて あも る重	2 で重 あ る要	3 ふいど えち つなら いと う、も	4 要あ でま なり い重	5 で重 な い要	無 回 答	計	で重 あ る要 (1+2)	ふ っ う (3)	で重 な い要 (4+5)
246	1,295	454	504	712	714	18	10	222	2,180	1,216	714	28
11.3	59.4	20.8	23.1	32.7	32.8	0.8	0.5	10.2	100.0	55.8	32.8	1.3
178	859	338	373	494	453	15	9	124	1,468	867	453	24
12.1	58.5	23.0	25.4	33.7	30.9	1.0	0.6	8.4	100.0	59.1	30.9	1.6
49	289	80	79	147	186	3	0	66	481	226	186	3
10.2	60.1	16.6	16.4	30.6	38.7	0.6	0.0	13.7	100.0	47.0	38.7	0.6
18	104	31	44	59	48	0	1	19	171	103	48	1
10.5	60.8	18.1	25.7	34.5	28.1	0.0	0.6	11.1	100.0	60.2	28.1	0.6
1	43	5	8	12	27	0	0	13	60	20	27	0
1.7	71.7	8.3	13.3	20.0	45.0	0.0	0.0	21.7	100.0	33.3	45.0	0.0
119	568	259	256	342	327	7	7	69	1,008	598	327	14
11.8	56.3	25.7	25.4	33.9	32.4	0.7	0.7	6.8	100.0	59.3	32.4	1.4
105	637	168	222	315	345	8	2	95	987	537	345	10
10.6	64.5	17.0	22.5	31.9	35.0	0.8	0.2	9.6	100.0	54.4	35.0	1.0
22	90	27	26	55	42	3	1	58	185	81	42	4
11.9	48.6	14.6	14.1	29.7	22.7	1.6	0.5	31.4	100.0	43.8	22.7	2.2
0	10	3	3	1	9	0	0	0	13	4	9	0
0.0	76.9	23.1	23.1	7.7	69.2	0.0	0.0	0.0	100.0	30.8	69.2	0.0
9	68	27	28	25	48	2	0	5	108	53	48	2
8.3	63.0	25.0	25.9	23.1	44.4	1.9	0.0	4.6	100.0	49.1	44.4	1.9
22	157	59	59	78	95	1	1	14	248	137	95	2
8.9	63.3	23.8	23.8	31.5	38.3	0.4	0.4	5.6	100.0	55.2	38.3	0.8
35	229	75	89	98	143	1	4	14	349	187	143	5
10.0	65.6	21.5	25.5	28.1	41.0	0.3	1.1	4.0	100.0	53.6	41.0	1.4
37	263	102	97	154	138	2	1	30	422	251	138	3
8.8	62.3	24.2	23.0	36.5	32.7	0.5	0.2	7.1	100.0	59.5	32.7	0.7
72	303	108	128	197	144	4	2	52	527	325	144	6
13.7	57.5	20.5	24.3	37.4	27.3	0.8	0.4	9.9	100.0	61.7	27.3	1.1
67	249	78	96	152	131	8	2	81	470	248	131	10
14.3	53.0	16.6	20.4	32.3	27.9	1.7	0.4	17.2	100.0	52.8	27.9	2.1
4	16	2	4	7	6	0	0	26	43	11	6	0
9.3	37.2	4.7	9.3	16.3	14.0	0.0	0.0	60.5	100.0	25.6	14.0	0.0
31	178	49	52	94	108	3	0	33	290	146	108	3
10.7	61.4	16.9	17.9	32.4	37.2	1.0	0.0	11.4	100.0	50.3	37.2	1.0
30	95	38	42	68	47	2	1	16	176	110	47	3
17.0	54.0	21.6	23.9	38.6	26.7	1.1	0.6	9.1	100.0	62.5	26.7	1.7
87	516	217	222	264	308	5	4	47	850	486	308	9
10.2	60.7	25.5	26.1	31.1	36.2	0.6	0.5	5.5	100.0	57.2	36.2	1.1
19	110	33	44	59	51	4	1	15	174	103	51	5
10.9	63.2	19.0	25.3	33.9	29.3	2.3	0.6	8.6	100.0	59.2	29.3	2.9
3	33	4	9	8	23	0	0	1	41	17	23	0
7.3	80.5	9.8	22.0	19.5	56.1	0.0	0.0	2.4	100.0	41.5	56.1	0.0
59	285	92	110	175	138	3	4	66	496	285	138	7
11.9	57.5	18.5	22.2	35.3	27.8	0.6	0.8	13.3	100.0	57.5	27.8	1.4
12	59	15	18	31	34	1	0	15	99	49	34	1
12.1	59.6	15.2	18.2	31.3	34.3	1.0	0.0	15.2	100.0	49.5	34.3	1.0
5	19	6	7	13	5	0	0	29	54	20	5	0
9.3	35.2	11.1	13.0	24.1	9.3	0.0	0.0	53.7	100.0	37.0	9.3	0.0
36	231	62	82	109	132	6	0	39	368	191	132	6
9.8	62.8	16.8	22.3	29.6	35.9	1.6	0.0	10.6	100.0	51.9	35.9	1.6
38	211	89	94	139	94	2	3	43	375	233	94	5
10.1	56.3	23.7	25.1	37.1	25.1	0.5	0.8	11.5	100.0	62.1	25.1	1.3
107	528	201	218	285	299	9	6	68	885	503	299	15
12.1	59.7	22.7	24.6	32.2	33.8	1.0	0.7	7.7	100.0	56.8	33.8	1.7
47	230	74	80	133	130	1	0	25	369	213	130	1
12.7	62.3	20.1	21.7	36.0	35.2	0.3	0.0	6.8	100.0	57.7	35.2	0.3
14	76	19	23	36	48	0	1	13	121	59	48	1
11.6	62.8	15.7	19.0	29.8	39.7	0.0	0.8	10.7	100.0	48.8	39.7	0.8
4	19	9	7	10	11	0	0	34	62	17	11	0
6.5	30.6	14.5	11.3	16.1	17.7	0.0	0.0	54.8	100.0	27.4	17.7	0.0

【資料】 平成25年度弘前市世論調査調査票



市民アンケート調査ご協力のお願い

～ 新しい総合計画の策定にあたって ～

市民の皆さまには、日頃より市政にご理解とご協力をいただき、心から感謝申し上げます。

弘前市では、東日本大震災などの社会環境の変化や今後さらに進むと予想される人口減少、少子高齢化に対応するため、現在の基本構想を見直し、新しい市政を運営していくうえで最も基本となる新たな総合計画づくりを進めております。総合計画とは、市の目指すべき将来の姿と、それを実現するために必要な諸施策の指針を定めるものです。

この調査は、市民の皆さまのお考えやご意見を総合計画に反映させるために実施するものであり、お寄せいただいたご回答は、今後の総合計画策定の基礎資料として活用させていただきます。今回の調査では、本市にお住まいの16才以上の方の中から、無作為に約2,400人を選ばせていただきました。

大変お忙しいところお手を煩わせますが、調査の趣旨をご理解いただき、ご協力くださいますようお願い申し上げます。

平成25年5月 弘前市長 葛西 憲之

ご記入にあたってのお願い

1. ご回答は、なるべく調査員の指名する方ご本人にお願いします。
2. 各項目について思ったこと、考えていることをお答えください。
3. ご回答は、番号のとなりにある口の中に「○」を記入してください。
なお、「○」を3つ記入する設問では、その3つの中で1番だと思ふ項目に「◎」を記入してください。(記入例あり)
また、問11についてはあてはまる番号そのものに「○」を記入してください。
4. 後日調査員がアンケートを回収に伺います。
5. アンケートでいただいたご回答は、統計の作成・分析にのみ使用されます。
統計以外の目的に使用することや、個人が特定されることはありませんので、安心してご記入ください。

※ お問い合わせ先
弘前市経営戦略部行政経営課
電話 0172-40-7016(直通)

調査員氏名

はじめに、あなたご自身のことについておたずねします。

あてはまる番号に「○」を記入してください。

1 性別

1. 男性	2. 女性
-------	-------

2 年齢

1. 16才	～	19才
2. 20才	～	29才
3. 30才	～	39才
4. 40才	～	49才
5. 50才	～	59才
6. 60才	～	69才
7. 70才以上		

3 職業など

1. 農林漁業
2. 自営業・経営者
3. 勤め人(会社員・公務員・パート)
4. 専業主婦(主夫)
5. 学生
6. 無職
7. その他

4 家族構成

1. 単身世帯
2. 一世代世帯(夫婦のみの世帯)
3. 二世帯世帯(親と子から成る世帯)
4. 三世帯世帯(親、子、孫から成る世帯)
5. その他の世帯

5 あなた自身を含めて、同居する家族に次の方はいますか。それぞれ、あてはまる方に「○」を記入してください。

	いる	いない
就学前(0～5歳)		
小学生		
中学生		
60歳以上の方		

問 1 あなたは弘前市に自分のまちとして愛着を感じますか。次の中からあてはまるものを 1つ 選び、□の中に「○」を記入してください。

- 1. 感じている
- 2. やや感じている
- 3. どちらともいえない
- 4. あまり感じていない
- 5. 感じていない

問 2 弘前市の魅力・よい点はどんな点だとお考えですか。次の中からあてはまるものを 3つ 選び、□の中に1番だと思えるものには「◎」を、他の2つには「○」を記入してください。

例

- 1. 子どもの教育環境が整っている
- 2. 子育てに対する支援が充実している
- 3. 医療施設が整っている
- 4. 福祉施設、福祉サービスが充実している
- 5. 芸術性・文化性が高い
- 6. 文化・スポーツ施設が充実している
- 7. 観光資源・特産物が豊富である
- 8. 商業施設が多く、買い物に便利である
- 9. 豊かな自然、みどりに恵まれている
- 10. 騒音・悪臭などの環境保全やごみの収集など生活環境が整っている
- 11. 交通事故や犯罪が少ない
- 12. 道路や上下水道、居住環境などの基盤整備が整っている
- 13. まちづくりやボランティア活動などの住民の自主的な活動が活発である
- 14. 人情が厚く、近所づきあいがある
- 15. 特にない
- 16. その他 ()

問 3 弘前市の悪い点、欠点はどんな点だとお考えですか。次の中からあてはまるものを 3つ 選び、□の中に1番だと思うものには「◎」を、他の2つには「○」を記入してください。

- 1. 子どもの教育環境が不十分である
- 2. 子育てに対する支援が不十分である
- 3. 夜間、休日などの救急医療体制が不十分である
- 4. 福祉施設、福祉サービスが充実していない
- 5. 芸術性・文化性が低い
- 6. 文化・スポーツ施設が充実していない
- 7. 観光資源・特産物が十分生かされていない
- 8. 商業施設が整っておらず、買い物に不便である
- 9. 働く場が少ない
- 10. 雪対策、除雪が不十分である
- 11. 交通事故や犯罪が多い
- 12. 道路や上下水道、居住環境などの基盤整備が不十分である
- 13. まちづくりやボランティア活動などの住民の自主的な活動が活発でない
- 14. 人情が薄く、近所づきあいがあまりない
- 15. 特にない
- 16. その他 ()

問 4 総合的にみて、現在の弘前市の住みごちはいかがですか。次の中からあてはまるものを 1つ 選び、□の中に「○」を記入してください。

- 1. 住み良い
- 2. どちらかといえば住み良い
- 3. どちらともいえない
- 4. どちらかといえば住みにくい
- 5. 住みにくい

問 5 今後も弘前市に住みたいと思いますか。次の中からあてはまるものを1つ選び、□の中に「○」を記入してください。

- 1. 住み続けたい → 問6へ
- 2. いずれは弘前市以外に移りたい → 問5-1へ
- 3. どちらともいえない → 問6へ

問 5-1 前問（問5）で『2』とお答えになった方におたずねします。
弘前市以外に移りたいと思う主な理由は何ですか。次の中からあてはまるものを3つまで選び、□の中に1番だと思ふものには「◎」を、2番目以下には「○」を記入してください。

- 1. 自分にあう仕事(職場)がないから(自分の力を発揮できる仕事をしたいから)
- 2. 生計を保つ収入を得られないから
- 3. 勤務地や通学地が遠いから
- 4. 交通が不便だから
- 5. 自然条件が厳しいから(冬の寒さ、雪など)
- 6. 災害や交通事故、犯罪などが不安だから
- 7. 住宅環境が悪いから
- 8. 医療や福祉面が不安だから
- 9. 進学や子育て環境など、子どもの教育上の問題から
- 10. 人間関係や近所づきあいがうまくいかないから(今後不安だから)
- 11. 買い物や娯楽などの場が少なく、不便だから
- 12. その他 ()

問 6 あなたが考える弘前市の将来の都市像について、次の中からあてはまるものを3つまで選び、□の中に1番だと思ふものには「◎」を、2番目以下には「○」を記入してください。

- 1. 学校教育が充実した「教育のまち」
- 2. 安心して子供を産み、育てられる「子育て環境が充実したまち」
- 3. 健康づくりが進められ、医療機関が充実した「健康増進・医療福祉のまち」
- 4. 高齢者・障がい者をはじめとした「誰もが安心して暮らせるまち」
- 5. 文化・芸術活動が盛んな「文化・芸術のまち」
- 6. 国内外から多くの人を訪れる「観光のまち」
- 7. りんご・米など地域ブランドを生かした「農業のまち」
- 8. 新しい分野の産業創出や企業育成など「地域産業の活発なまち」
- 9. 商店街に活気のある「にぎわいのあるまち」
- 10. 自然が豊富な「自然に恵まれたまち」
- 11. 防犯・防災体制が整った「安全・安心なまち」
- 12. ごみのリサイクルや再生可能エネルギーを活用した「環境にやさしいまち」
- 13. 道路、公園など都市基盤が整い、特に雪対策が充実した「生活に便利で快適なまち」
- 14. 外国人との交流が盛んな「国際交流のまち」
- 15. その他 ()

問 7 弘前市では、市民と行政が役割や機能を分担し、協働によるまちづくりを目指し取り組んでいます。あなたはまちづくりに関心がありますか。次の中からあてはまるものを1つ選び、□の中に「○」を記入してください。

※協働とは…行政と市民などが、同じ目的に向かって、連携・協力して物事を進めること。

- | | | | |
|--------------------------|--------------|------------------------------|-------------|
| <input type="checkbox"/> | 1. 関心がある | ┌──────────┐
└──────────┘ | → 問 8 へ |
| <input type="checkbox"/> | 2. 少し関心がある | | |
| <input type="checkbox"/> | 3. どちらともいえない | | |
| <input type="checkbox"/> | 4. あまり関心がない | ┌──────────┐
└──────────┘ | → 問 7 - 1 へ |
| <input type="checkbox"/> | 5. 関心がない | | |

問 7-1 前問（問7）で『4』または『5』とお答えになった方におたずねします。まちづくりに関心が持てない理由を、次の中からあてはまるものを1つ選び、□の中に「○」を記入してください。

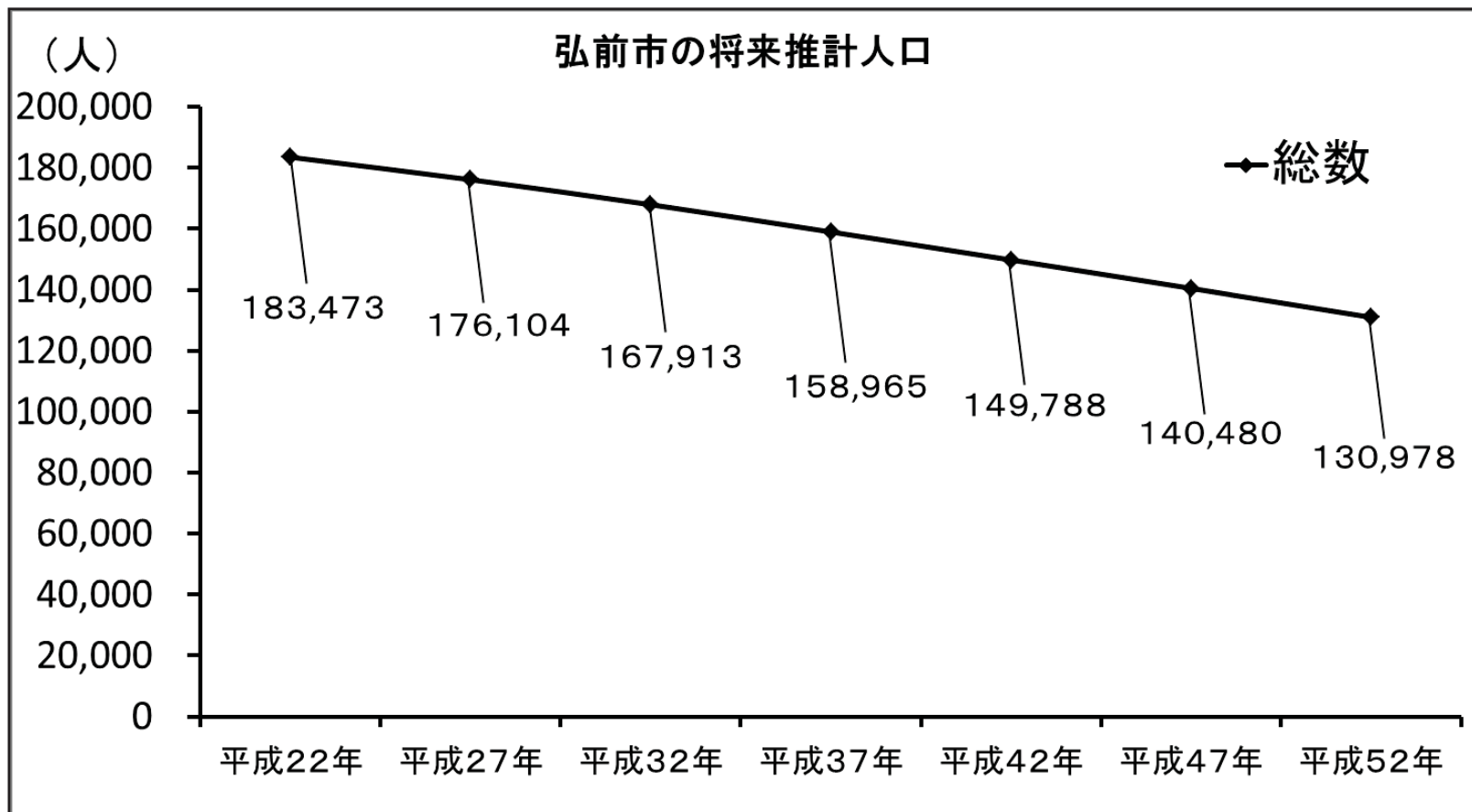
- | | |
|--------------------------|--|
| <input type="checkbox"/> | 1. 仕事などで時間的に余裕がない |
| <input type="checkbox"/> | 2. 市などからの情報が少なく、よくわからない |
| <input type="checkbox"/> | 3. きっかけがない |
| <input type="checkbox"/> | 4. まちづくりは行政の責任で進めるべき |
| <input type="checkbox"/> | 5. その他（ ） |

問 8 弘前市が市民との協働によるまちづくりを進めるうえで、どのようなことが重要だとお考えですか。次の中からあてはまるものを3つまで選び、□の中に1番だと思うものには「◎」を、2番目以下には「○」を記入してください。

- | | |
|--------------------------|---|
| <input type="checkbox"/> | 1. まちづくりへの提案や提言の機会を増やす |
| <input type="checkbox"/> | 2. まちづくりに関する計画をつくる際に、市民が参加できる機会を増やす |
| <input type="checkbox"/> | 3. まちづくりに関する情報を共有する |
| <input type="checkbox"/> | 4. 市民協働によるまちづくりの考え方を広くPRするため、市民が参加できるイベント・事業を実施する |
| <input type="checkbox"/> | 5. 市民や各種団体などの主体的なまちづくり活動の支援を拡大する |
| <input type="checkbox"/> | 6. 市民が打ち合わせや作業のできる活動拠点を整備・充実する |
| <input type="checkbox"/> | 7. 日頃から市民と市職員が接する機会を増やし、お互いの理解を深める |
| <input type="checkbox"/> | 8. その他（ ） |

下のグラフにあるように、弘前市の人口は平成52年には130,978人にまで減少するとともに少子高齢化が一層進むと推計されています。

また、これらにともない、市税収入の減少、国から交付される財源の減少も予想され、市政運営の財源が厳しい状況になると思われます。



出典「国立社会保障・人口問題研究所」

問 9 このような中で、弘前市はどのような方向に進むべきだと思いますか。あなたのお考えに近いものを1つ選び、□の中に「○」を記入してください。

- 1. 人口を増加させるように取り組む
- 2. 現状程度の人口を維持するように取り組む
- 3. 人口減少は時代の流れであり、人口の増加などへの取り組みは重視しない
- 4. その他 ()

問 10 限られた財源のなかで様々な行政課題に対応していくために、今後どのような市政運営が必要であると思いますか。次の中からあてはまるものを1つ選び、□の中に「○」を記入してください。

- 1. 積極的な行政施策を進めるべきであり、そのためには相応の負担もやむを得ない
- 2. 負担は現状の程度に、それに見合った行政施策を進めるべき
- 3. もっと負担の軽減を図り、行政投資を抑えても、緊縮した行政施策を進める
- 4. その他 ()

問11 あなたは、次に掲げる項目について、現状をどのように感じ（満足度）、また、今後取り組むことがどのくらい重要である（重要度）とお考えですか。

記入例にしたがって、現在の満足度、今後の重要度のそれぞれについてあてはまる番号に「○」を1つずつ記入してください。

		現在の満足度					今後の重要度				
		満足している	やや満足している	どちらともいえない、ふつう	やや不満である	不満である	とても重要である	重要である	どちらともいえない、ふつう	あまり重要でない	重要でない
【記入例】○○○○○○○○となっている		1	2	3	4	5	1	2	3	4	5
1 子育て、教育、健康、福祉											
(1)	子どもたちが基礎・基本の学力を持ち、自分で考え、判断する力が身に付いている	1	2	3	4	5	1	2	3	4	5
(2)	子どもたちが犯罪や非行に走ることなく、社会性、規範性が身に付いている	1	2	3	4	5	1	2	3	4	5
(3)	子どもを安心して産み育てられる環境が充実している	1	2	3	4	5	1	2	3	4	5
(4)	健康診断や予防接種の機会が確保され、健康な生活を送ることができる	1	2	3	4	5	1	2	3	4	5
(5)	救急医療や夜間医療などの医療体制が充実し緊急時に適切な医療が受けられる	1	2	3	4	5	1	2	3	4	5
(6)	高齢者が就労や社会参加を通じ、健康で生きがいをもって生活できる	1	2	3	4	5	1	2	3	4	5
(7)	障がい者が障害の程度に応じた生活ができ、社会参加できる環境が整っている	1	2	3	4	5	1	2	3	4	5
2 文化、生涯学習											
(8)	歴史的建造物や伝統芸能など様々な文化遺産が守られ、地域づくり、観光などに活用されている	1	2	3	4	5	1	2	3	4	5
(9)	誰もが学びたいときに、学びたいことを身近な場所で学ぶことができる環境が整っている	1	2	3	4	5	1	2	3	4	5
(10)	音楽、美術など芸術や文化に触れられる機会が多い	1	2	3	4	5	1	2	3	4	5
(11)	気軽にスポーツやレクリエーション活動に親しむための施設や機会が充実している	1	2	3	4	5	1	2	3	4	5

		現在の満足度					今後の重要度				
		満足している	やや満足している	どちらともいえない、ふつう	やや不満である	不満である	とても重要である	重要である	どちらともいえない、ふつう	あまり重要でない	重要でない
3 産業											
(12)	良質な農産物の生産と県外等へ出荷できる体制が整備されている	1	2	3	4	5	1	2	3	4	5
(13)	りんごや米、野菜などの地域ブランドを生かした農業が振興されている	1	2	3	4	5	1	2	3	4	5
(14)	産・学・官の連携による新しい分野の産業創出や企業育成などにより地域産業が活発である	1	2	3	4	5	1	2	3	4	5
(15)	中小企業や商店街に活気があり、商品販売額が増加している	1	2	3	4	5	1	2	3	4	5
(16)	歴史・文化資源、自然資源などを生かした魅力的な観光地となっている	1	2	3	4	5	1	2	3	4	5
4 自然環境、生活環境											
(17)	森林、川、大気などの自然環境が汚染されずに保全されている	1	2	3	4	5	1	2	3	4	5
(18)	市民が身近に利用できる公園や緑地などの空間がある	1	2	3	4	5	1	2	3	4	5
(19)	自然と農村風景、歴史的なまちなみと建造物とが調和した景観が整備されている	1	2	3	4	5	1	2	3	4	5
(20)	ゴミの発生が少なく、ものを大事に使う生活が浸透している	1	2	3	4	5	1	2	3	4	5
(21)	缶、ペットボトルなどの資源ごみや不用品がリサイクルされている	1	2	3	4	5	1	2	3	4	5
(22)	自然災害から市民の生命や財産を守るための防災の仕組みができています	1	2	3	4	5	1	2	3	4	5
(23)	火災に対して安全なまちとなっている	1	2	3	4	5	1	2	3	4	5
(24)	雪に強いまちづくりや雪を資源として活用している	1	2	3	4	5	1	2	3	4	5

		現在の満足度					今後の重要度				
		満足している	やや満足している	どちらともいえない、ふつう	やや不満である	不満である	とても重要である	重要である	どちらともいえない、ふつう	あまり重要でない	重要でない
5 都市基盤整備											
(25)	市内の道路網が整備され、快適、安全に移動できる	1	2	3	4	5	1	2	3	4	5
(26)	通勤、通学、買い物などに身近な公共交通の便が整っている	1	2	3	4	5	1	2	3	4	5
(27)	環境の良い住宅地が整備されるなど居住環境が良い	1	2	3	4	5	1	2	3	4	5
(28)	安心して飲める水道水が安定して利用できる	1	2	3	4	5	1	2	3	4	5
(29)	下水道が普及し、衛生的な生活を送れる	1	2	3	4	5	1	2	3	4	5
(30)	河川や排水路が整備され、水害が起きない環境となっている	1	2	3	4	5	1	2	3	4	5
6 その他											
(31)	NPOやボランティアなどの活動、町会等の地域活動など様々な社会活動に参加できる環境にある	1	2	3	4	5	1	2	3	4	5
(32)	市民に必要な市の情報が広報され、市に対して意見を言える場が整備されている	1	2	3	4	5	1	2	3	4	5
(33)	職場や家庭などにおいて男女共同の意識・環境が定着している	1	2	3	4	5	1	2	3	4	5
(34)	国内外の人々と交流が増え、生活の向上や人材の育成が図られている	1	2	3	4	5	1	2	3	4	5
(35)	効率的な行政運営と財政の健全化を図るため、様々な行政改革が進められている	1	2	3	4	5	1	2	3	4	5

質問は以上です。
ご協力ありがとうございました。

平成25年度 弘前市世論調査

平成25年8月

編集・発行

弘前市

経営戦略部 行政経営課

〒036-8551

青森県弘前市大字上白銀町1-1

TEL 0172-35-1111(代表)