

平成26年度 弘前市市民評価アンケート

“子ども達の笑顔あふれる弘前づくりのためのアンケート”

集計結果報告書

平成26年12月

弘 前 市

目 次

I アンケートの概要

1. 調査の目的	1
2. 調査概要	1
3. 回収結果	1
4. 回答者構成	1

II 集計結果の概要

1. 市政への総合的な評価について

(1) 弘前市は住みよいまちか	3
(2) 葛西市長の市政への取り組みは	3
(3) 市役所の働きぶりは	4
(3)-1 市役所の働きぶりに不満の理由は	4
(4) 市の施策・事業・市民サービスは	5

2. アクションプランに掲げている各約束に関する施策について

《満足度》	6
-------	---

3. その他個別の施策について

(1) 『男は仕事、女は家庭』という考え方は	7
(2) 現在の男女の地位の平等感	7
(3) 自分の健康状態は	8
(4) 日ごろ生きがいを感じているかは	8
(5) 地域の活動や行事への参加は	9
(6) スポーツ、レクリエーションをしているかは	9
(7) 青少年の健全育成活動の参加は	10
(7)-1 今後どうするかは	10
(8) 放課後児童健全育成事業を利用しているかは	11
(9) 「こども悩み相談電話」を知っているかは	11
(10) 習い事や趣味、ボランティアなどの生涯学習活動をしているかは	12
(11) 市内の大学や短大を利活用しているかは	12
(12) 弘前市に対して愛着があるかは	13
(12) 子どもの入院費無料化については	13

Ⅲ 集計表(属性別)・・・・・・・・・・・・・・・・・・・・・・・・	14
Ⅳ 集計表(経年比較表)・・・・・・・・・・・・・・・・・・・・	94
Ⅴ 自由意見・・・・・・・・・・・・・・・・・・・・・・・・・・・・	128
市政全般	
〔市長〕・・・・・・・・・・・・・・・・・・・・・・・・	129
〔計画・アクションプラン〕・・・・・・・・・・	130
約束1 市民主権システムを実現します	
〔市民・協働〕・・・・・・・・・・・・・・・・・・	130
〔広聴〕・・・・・・・・・・・・・・・・・・・・・・	131
〔広報〕・・・・・・・・・・・・・・・・・・・・・・	131
約束2-(1) ひろさき農業・産業おこしに取り組みます【農業振興】	
〔農林業〕・・・・・・・・・・・・・・・・・・・・	132
約束2-(2) ひろさき農業・産業おこしに取り組みます【観光振興】	
〔観光〕・・・・・・・・・・・・・・・・・・・・・・	133
約束2-(3) ひろさき農業・産業おこしに取り組みます【商工業振興】	
〔商工業〕・・・・・・・・・・・・・・・・・・・・	134
〔雇用〕・・・・・・・・・・・・・・・・・・・・・・	134
〔ヒロコ〕・・・・・・・・・・・・・・・・・・・・	135
約束3 魅力あるまちづくりを進めます	
〔安全・安心〕・・・・・・・・・・・・・・・・・・	135
〔防災〕・・・・・・・・・・・・・・・・・・・・・・	136
〔雪国生活〕・・・・・・・・・・・・・・・・・・・・	136
〔河川整備〕・・・・・・・・・・・・・・・・・・・・	137
〔公共交通〕・・・・・・・・・・・・・・・・・・・・	137
〔生活環境〕・・・・・・・・・・・・・・・・・・・・	137
〔公園〕・・・・・・・・・・・・・・・・・・・・・・	138
〔上水道・下水道〕・・・・・・・・・・・・・・	138
〔カラス対策〕・・・・・・・・・・・・・・・・・・	139
約束4-(1) 子育てするなら弘前で、を目指します【子育て】	
〔子育て環境〕・・・・・・・・・・・・・・・・・・	139
〔放課後対策〕・・・・・・・・・・・・・・・・・・	140

約束4-(2) 子育てするなら弘前で、を目指します【人づくり】	
〔教育・学力〕	141
〔文化振興〕	141
〔スポーツ・レクリエーション〕	142
〔公共施設〕	142
約束5 命と暮らしを守ります	
〔社会福祉〕	143
〔保健福祉〕	143
約束6 津軽地域の中核都市として、近隣市町村との連携強化を図ります	
〔広域行政、合併〕	144
約束7 市職員のパワーを引き出し、市役所の仕事力を高めます	
〔行政運営〕	144

【ご利用にあたって】

1. 結果数値(%)は、少数第2位を四捨五入して、少数第1位まで表示しています。
2. 回答者に複数の回答を求める設問の回答率は、100%を超えています。
3. 自由意見欄に記述があった人は1,940人中788人で、40.6%でした。
本書では、このうち主な意見を抽出し、原文ではなく要旨とし、趣旨を損なわない範囲で修文等の整理をして掲載しています。

I アンケートの概要

1. 調査の目的

アクションプランに基づき、市民権システムによる市民権システムによる市政運営の実現を図ることを目的に、市民評価アンケートを実施しました。また、本アンケートの結果は市の施策の評価や予算編成等に活用するほか、市長の給与決定の資料としても活用します。

2. 調査の概要

対象は、16歳以上の市民6,000人を無作為に抽出。郵送による調査票の配布、及び回収により、平成26年5月16日～6月2日の期間で実施しました。
(ただし、6月17日到着分までのデータを集計対象としています。)

3. 回収結果

上段:回答数
下段:構成比

区 分	全 市	旧 弘 前 市		旧岩木町	旧相馬村	不 明
		市 街 地	出張所地域			
対 象 者	6,000	4,985	589	328	98	-
	100.0	83.1	9.8	5.5	1.6	-
回 答 率 (数)	1,940	1,684	135	88	33	0
	32.3	33.8	22.9	26.8	33.7	-
調 査 不 能 率 (数)	25	22	0	2	1	-
	0.4	0.4	0.0	0.6	1.0	-

※調査不能率(数)は、転居等により返戻された郵便物の件数である。

4. 回答者構成

上段:回答数
下段:構成比

区 分	全 市	旧 弘 前 市		旧岩木町	旧相馬村	不 明	
		市 街 地	出張所地域				
性 別	男 性	818	709	54	40	15	0
		42.2	42.1	40.0	45.5	45.5	-
	女 性	1,080	945	73	45	17	0
		55.7	56.1	54.1	51.1	51.5	-
無 回 答	42	30	8	3	1	0	
	2.2	1.8	5.9	3.4	3.0	-	
計	1,940	1,684	135	88	33	0	
	100.0	100.0	100.0	100.0	100.0	-	
年 代 別	16～19歳	7	5	1	0	1	0
		0.4	0.3	0.7	0.0	3.0	-
	20～29歳	46	41	3	2	0	0
		2.4	2.4	2.2	2.3	0.0	-
	30～39歳	173	159	6	6	2	0
		8.9	9.4	4.4	6.8	6.1	-
	40～49歳	261	232	14	10	5	0
		13.5	13.8	10.4	11.4	15.2	-
	50～59歳	354	310	25	15	4	0
		18.2	18.4	18.5	17.0	12.1	-
60～69歳	498	441	25	21	11	0	
	25.7	26.2	18.5	23.9	33.3	-	
70歳以上	590	488	60	32	10	0	
	30.4	29.0	44.4	36.4	30.3	-	
無 回 答	11	8	1	2	0	0	
	0.6	0.5	0.7	2.3	0.0	-	
計	1,940	1,684	135	88	33	0	
	100.0	100.0	100.0	100.0	100.0	-	

上段:回答数

下段:構成比

区 分		全 市	旧 弘 前 市		旧岩木町	旧相馬村	不 明	
			市 街 地	出張所地域				
居住年数	3年未満	118	108	5	3	2	0	
		6.1	6.4	3.7	3.4	6.1	-	
	3年以上～10年未満	324	303	7	10	4	0	
		16.7	18.0	5.2	11.4	12.1	-	
	10年以上～20年未満	325	297	11	10	7	0	
		16.8	17.6	8.1	11.4	21.2	-	
	20年以上	1,153	961	110	62	20	0	
59.4		57.1	81.5	70.5	60.6	-		
無 回 答	20	15	2	3	0	0		
	1.0	0.9	1.5	3.4	0.0	-		
計	1,940	1,684	135	88	33	0		
	100.0	100.0	100.0	100.0	100.0	-		
職 業 別	農 林 漁 業	114	42	48	15	9	0	
		5.8	2.5	35.0	16.7	25.7	-	
	自 営 業 ・ 経 営 者	154	135	9	8	2	0	
		7.9	8.0	6.6	8.9	5.7	-	
	勤 め 人	684	621	26	27	10	0	
		35.0	36.7	19.0	30.0	28.6	-	
	専業主婦(主夫)	243	222	11	8	2	0	
		12.4	13.1	8.0	8.9	5.7	-	
	学 生	19	17	1	0	1	0	
		1.0	1.0	0.7	0.0	2.9	-	
無 職	634	565	36	26	7	0		
	32.4	33.4	26.3	28.9	20.0	-		
そ の 他	88	76	5	3	4	0		
	4.5	4.5	3.6	3.3	11.4	-		
無 回 答	20	16	1	3	0	0		
	1.0	0.9	0.7	3.3	0.0	-		
計	1,956	1,694	137	90	35	0		
	100.0	100.0	100.0	100.0	100.0	-		
同居の家族(回答者本人含む)	就学前(0～5歳)	いる	182	150	23	6	3	0
		いない	947	848	49	39	11	0
		無回答	811	686	63	43	19	0
	小学生	いる	233	195	21	13	4	0
		いない	925	823	54	37	11	0
		無回答	782	666	60	38	18	0
	中学生	いる	140	119	8	10	3	0
		いない	952	848	54	36	14	0
		無回答	848	717	73	42	16	0
	高 学 生	いる	176	145	15	10	6	0
		いない	933	838	49	35	11	0
		無回答	831	701	71	43	16	0
60歳以上の方	いる	1,030	856	97	58	19	0	
	いない	594	552	19	14	9	0	
	無回答	317	277	19	16	5	0	

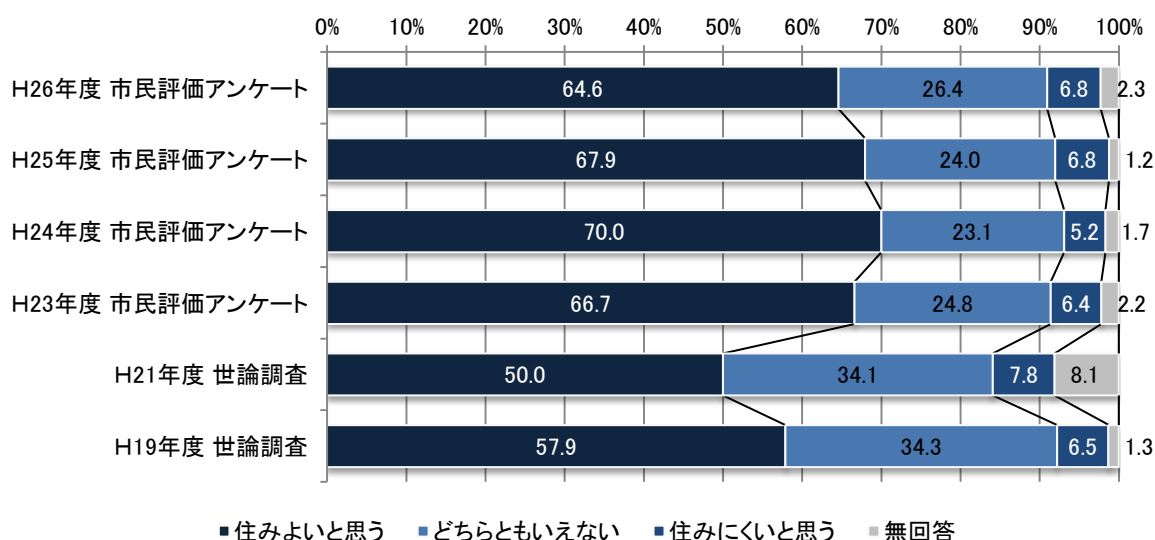
II 集計結果の概要

1. 市政への総合的な評価について

(1) 弘前市は住みよいまちか

『あなたは、弘前市は住みよいまちだと思えますか』の問いには、「住みよいと思う」と答えた人は64.6%でした。「どちらともいえない」と答えた人は26.4%でした。「住みにくいと思う」と答えた人は6.8%でした。

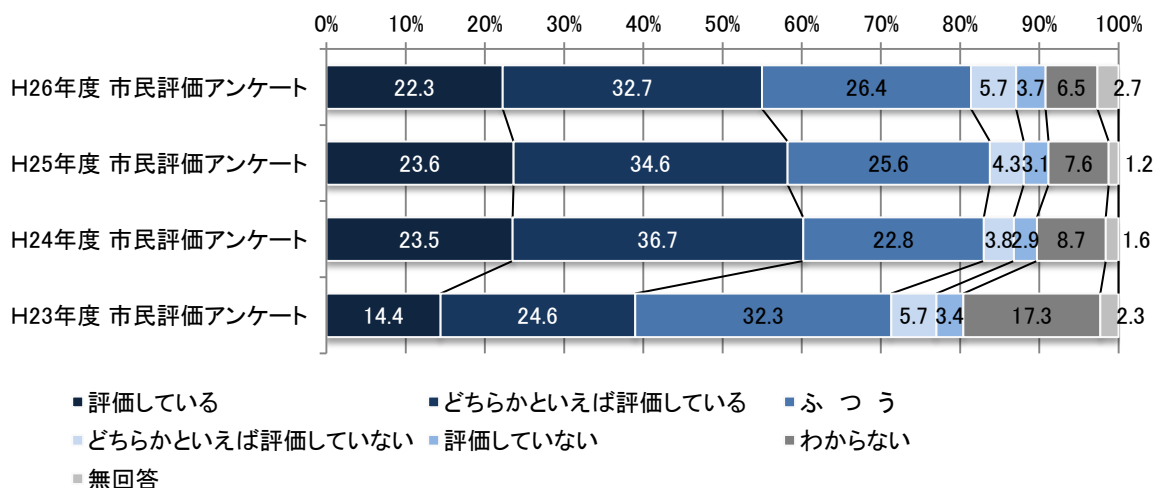
今回は「住みよいと思う」が3.3%減少、「どちらともいえない」が2.4%増加、「住みにくいと思う」が増減なしでした。



(2) 葛西市長の市政への取り組みは

『あなたは、葛西市長の市政への取り組みをどの程度評価していますか』の問いには、「評価している」「どちらかといえば評価している」と答えた人は合計55.0%でした。

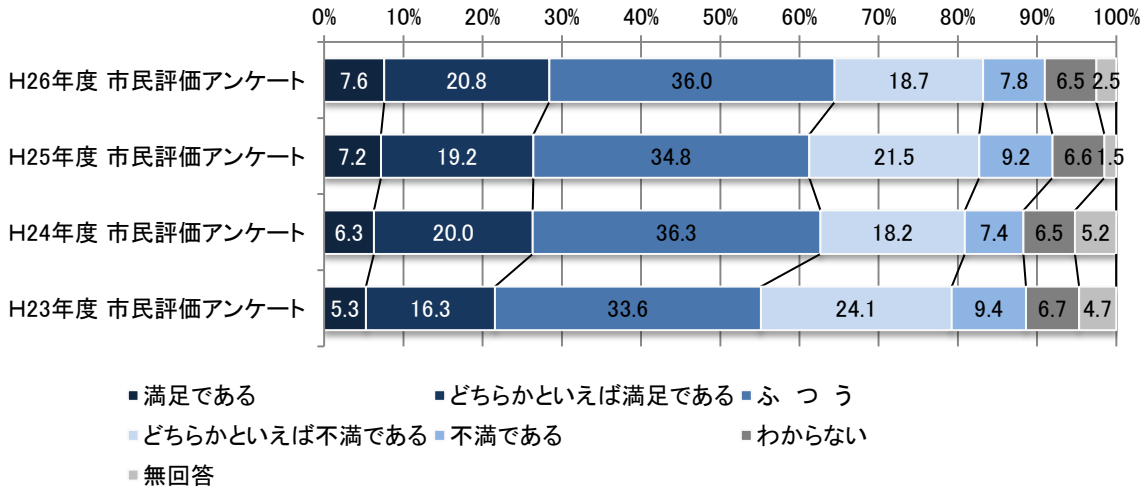
一方、「評価していない」および「どちらかといえば評価していない」と答えた人は合計9.4%でした。



(3) 市役所の働きぶりは

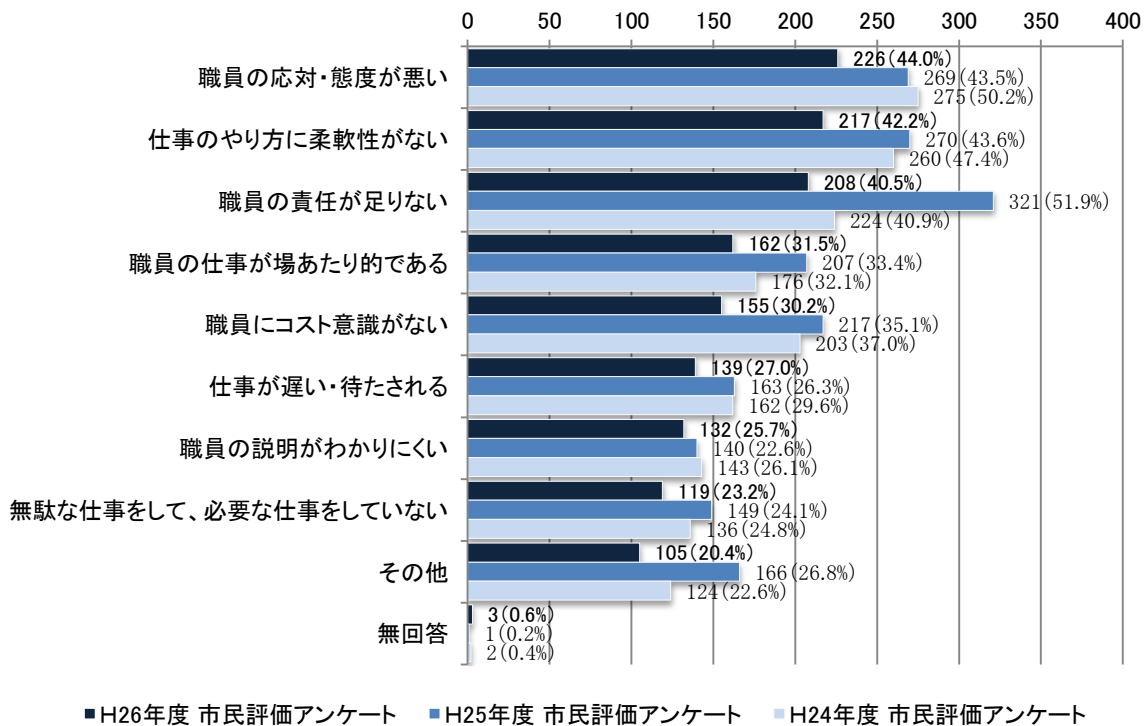
『あなたは、市役所の働きぶりに満足していますか』の問いには、「満足である」「どちらかといえば満足である」と答えた人は合計28.4%でした。

一方、「不満である」「どちらかといえば不満である」と答えた人は26.5%でした。



(3)-1 市役所の働きぶりに不満の理由は

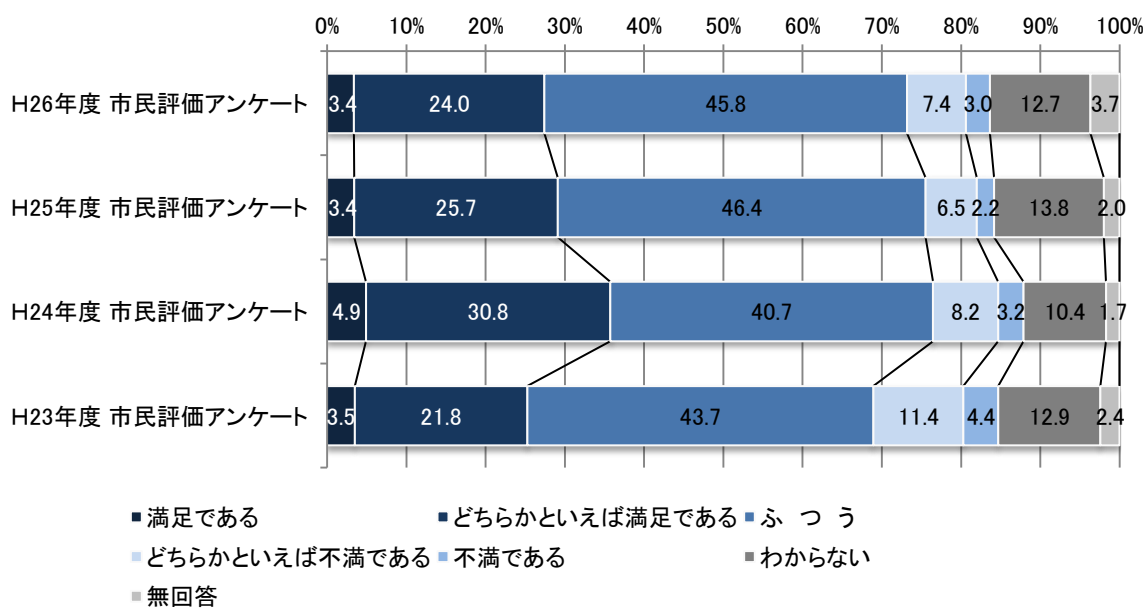
また、前の質問で「不満である」「どちらかといえば不満である」と答えた514人のうち、『それは、どうしてですか』の問いに、「職員の対応・態度が悪い」と答えた人が最も多く226人、次いで「仕事のやり方に柔軟性がない」が217人、「職員の責任が足りない」が208人でした。



(4) 市の施策・事業・市民サービスなどは

『あなたは、市が進めている施策や事業、各種市民サービスなどを総合的に見た場合、どの程度満足していますか』の問いには、「満足である」「どちらかといえば満足である」と答えた人は合計27.4%でした。

一方、「不満である」「どちらかといえば不満である」と答えた人は10.4%で1.7%の増加でした。

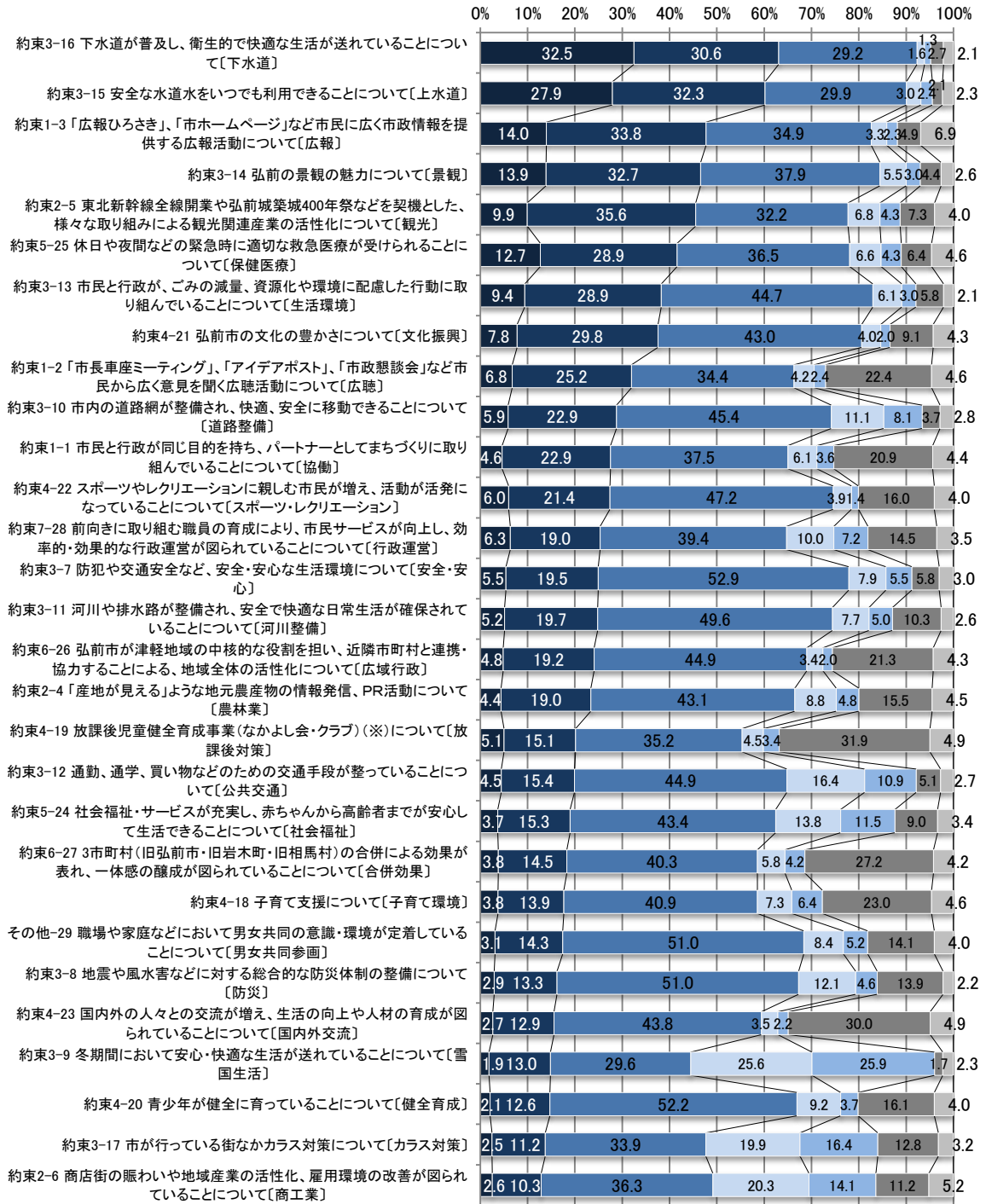


2. アクションプランに掲げている各約束に関する施策について

《満足度》

「下水道が普及し、衛生的で快適な生活が送れていることについて」や「安全な水道水をいつでも利用できることについて」などの満足度が高くなっています。

一方、「商店街の賑わいや地域産業の活性化、雇用環境の改善が図られていることについて」や「市が行っている街なかカラス対策について」などの満足度が低くなっています。

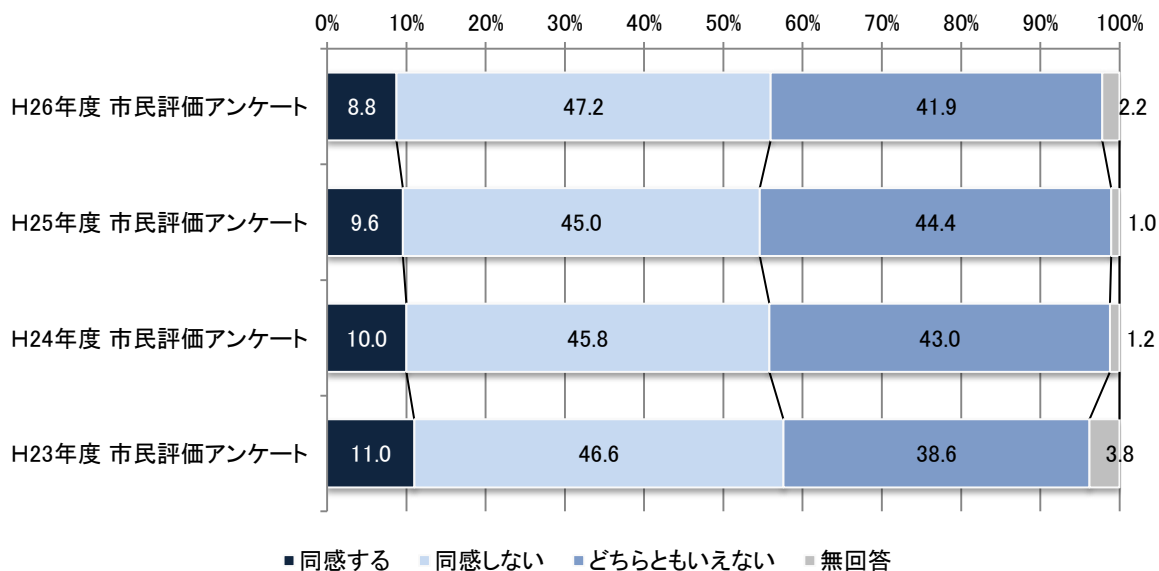


■満足である ■どちらかといえば満足である ■ふつう ■どちらかといえば不満である ■不満である ■わからない ■無回答

3. その他個別の施策について

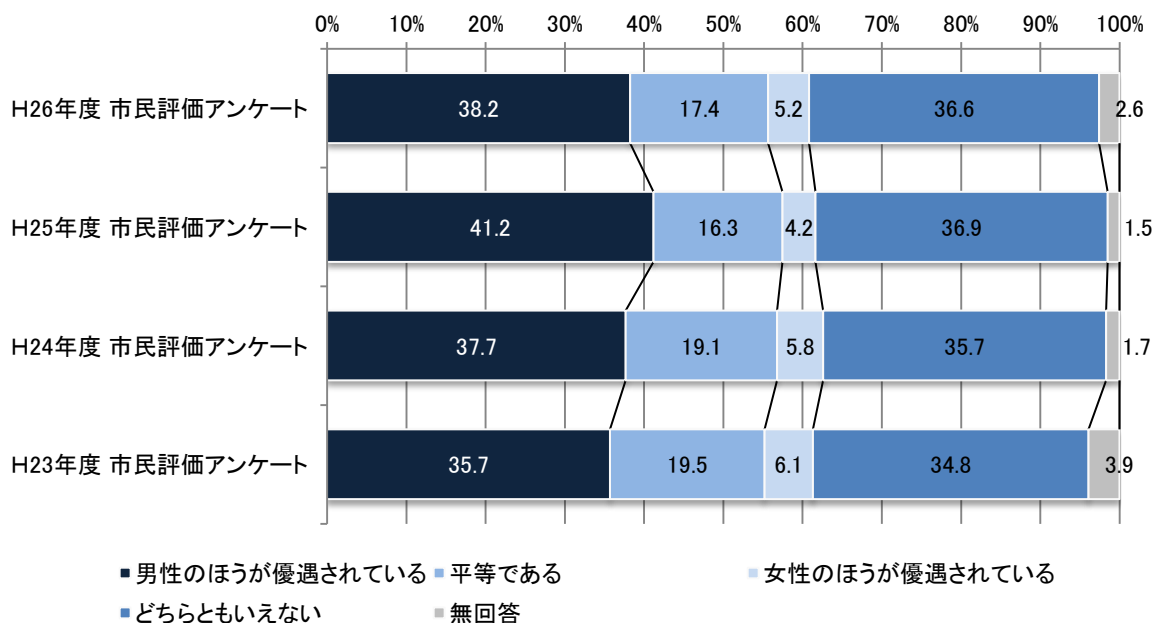
(1) 『男は仕事、女は家庭』という考え方は

『あなたは、男は仕事、女は家庭という考え方についてどう思いますか』の問いには、「同感する」と答えた人は8.8%で、「同感しない」と答えた人は47.2%でした。



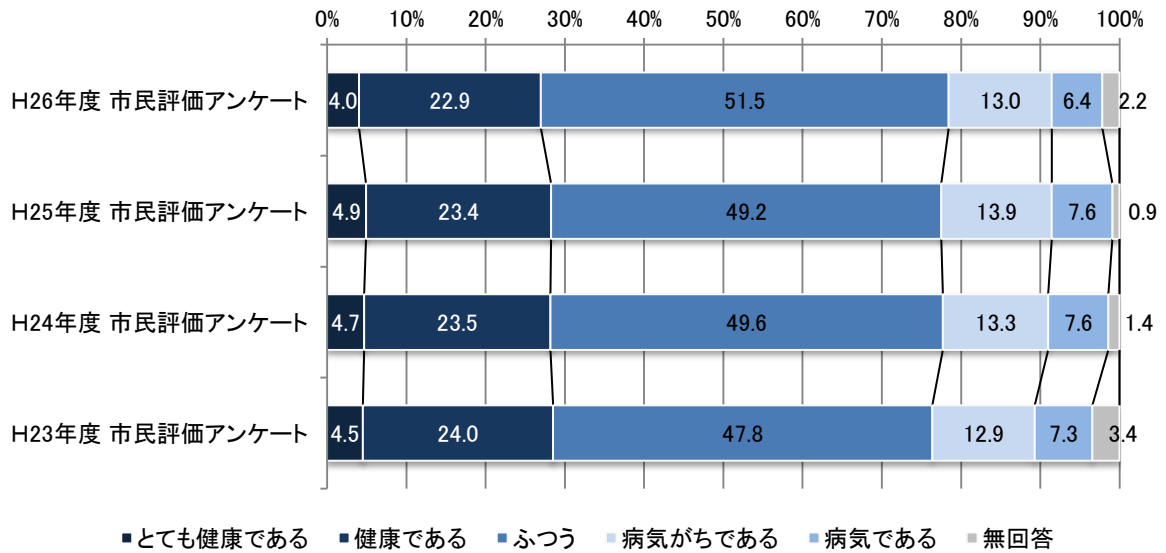
(2) 現在の男女の地位の平等感

『あなたは、現在の男女の地位の平等感についてどのように感じていますか』の問いには、「男性のほうが優遇されている」と答えた人は、38.2%、「平等である」と答えた人は17.4%、「女性のほうが優遇されている」と答えた人は5.2%でした。



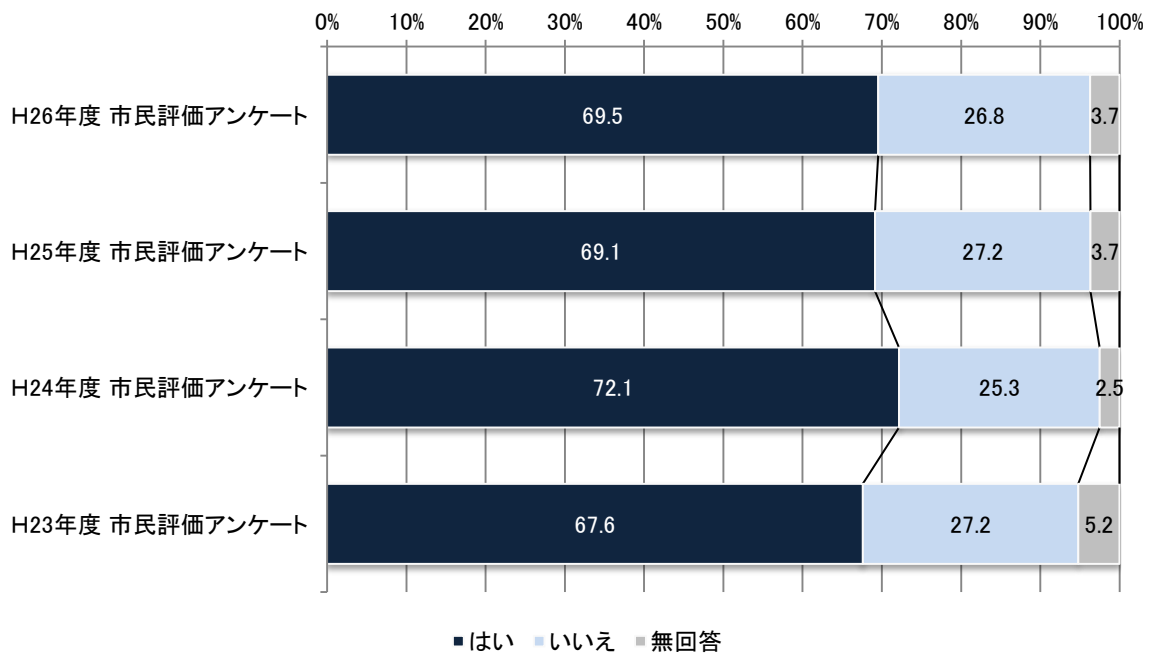
(3) 自分の健康状態は

『あなたは、自分の健康状態をどう思いますか』の問いには、「とても健康である」「健康である」と答えた人は合計で26.9%、「ふつう」と答えた人は51.5%、「病気がちである」「病気である」と答えた人は合計で19.4%でした。



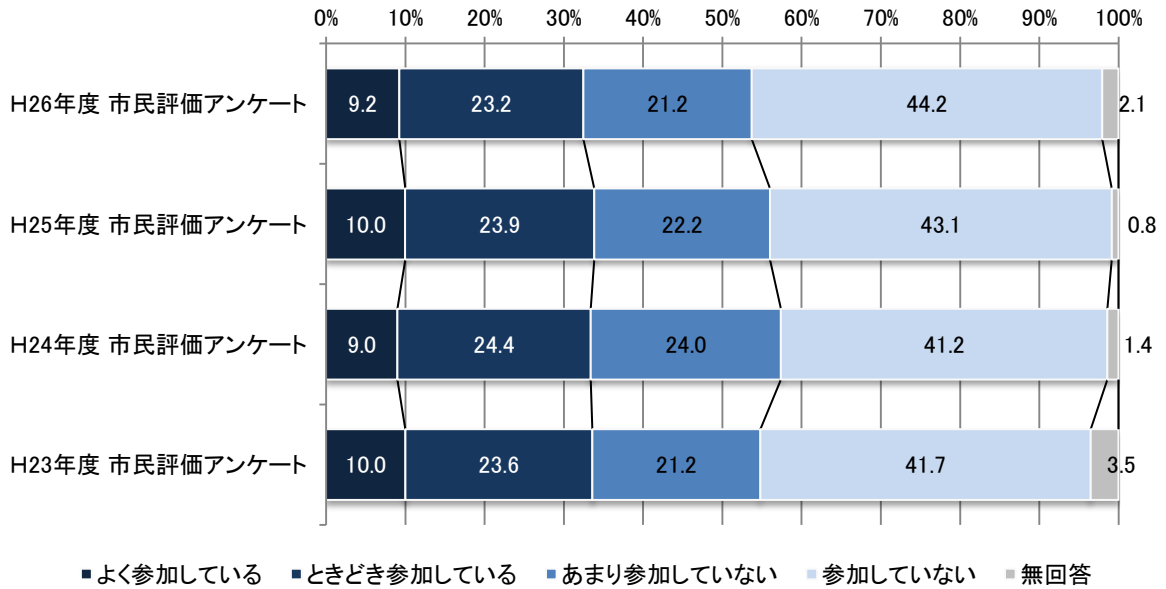
(4) 日ごろ生きがいを感じているかは

『あなたは、日ごろ生きがいを感じていますか』の問いには、「はい」と答えた人は69.5%で、「いいえ」と答えた人は26.8%でした。



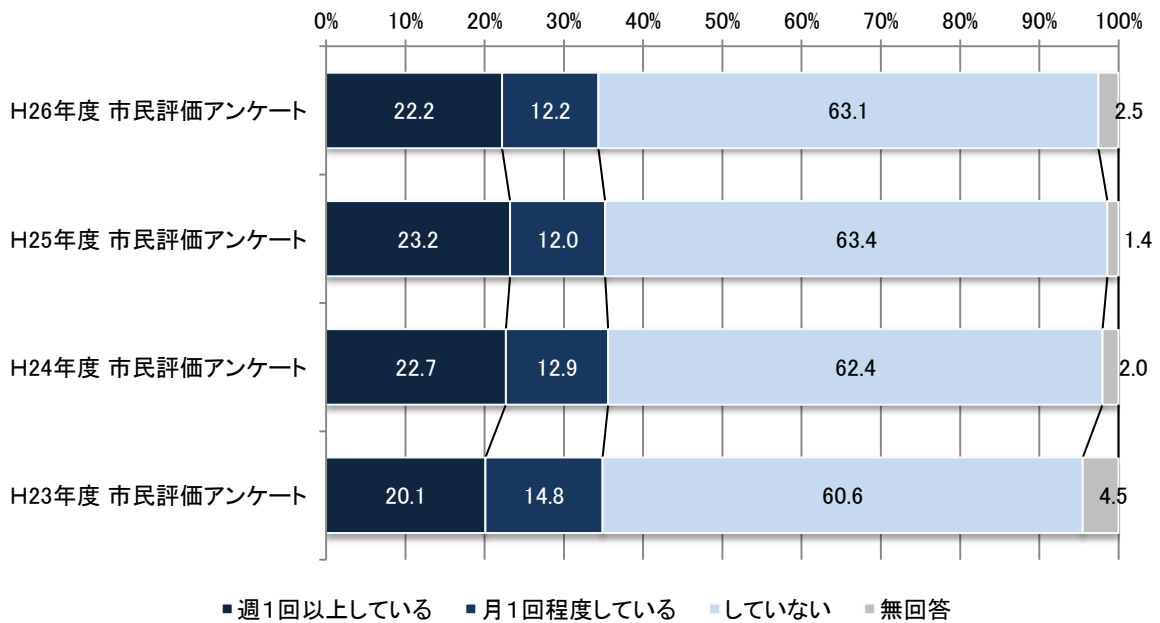
(5) 地域の活動や行事への参加は

『あなたは、町会や公民館などの地域の活動や行事に参加していますか』の問いには、「よく参加している」「ときどき参加している」と答えた人は合計32.4%、「あまり参加していない」「参加していない」と答えた人は合計65.4%でした。



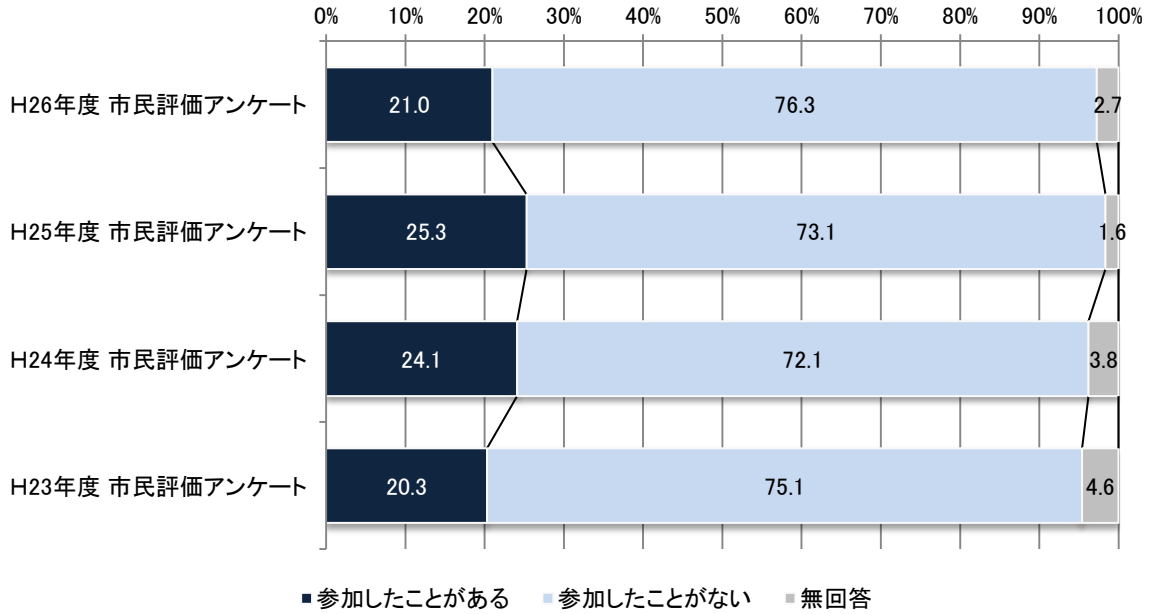
(6) スポーツ・レクリエーションをしているかは

『あなたは、日ごろ、健康を維持するための軽スポーツや競技スポーツ、レクリエーションをしていますか』の問いには、「週1回以上している」「月1回程度している」と答えた人は合計34.4%、「していない」と答えた人は63.1%でした。



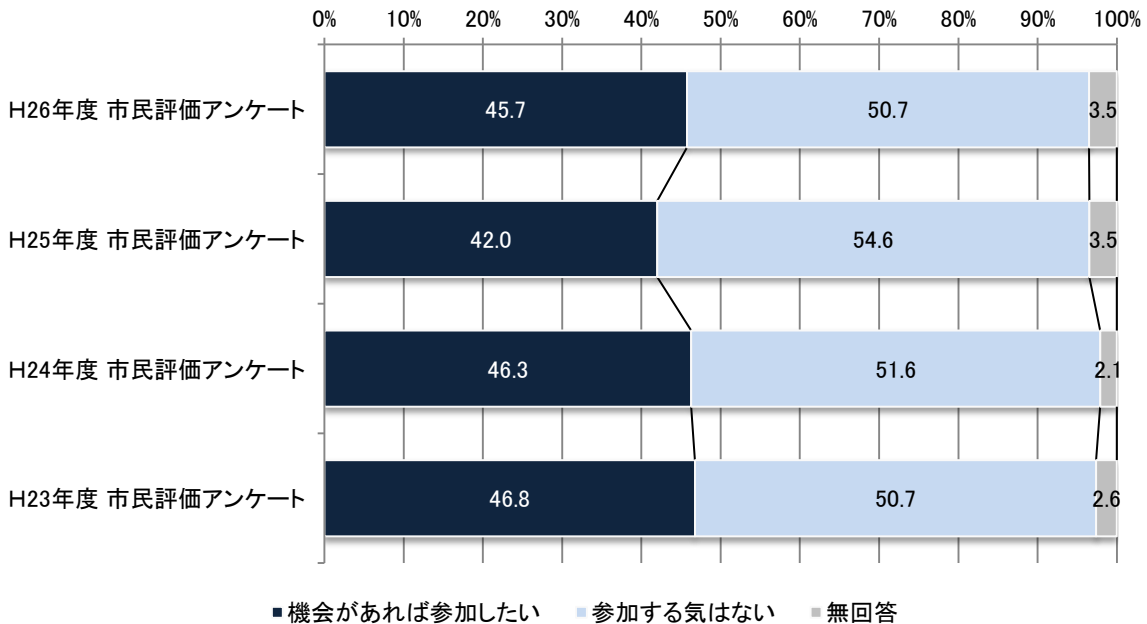
(7) 青少年の健全育成活動の参加は

『あなたは、青少年の健全育成活動（子ども会等を含む）に参加していますか』の問いには、「参加したことがある」と答えた人は22.0%、「参加したことがない」と答えた人は75.3%でした。



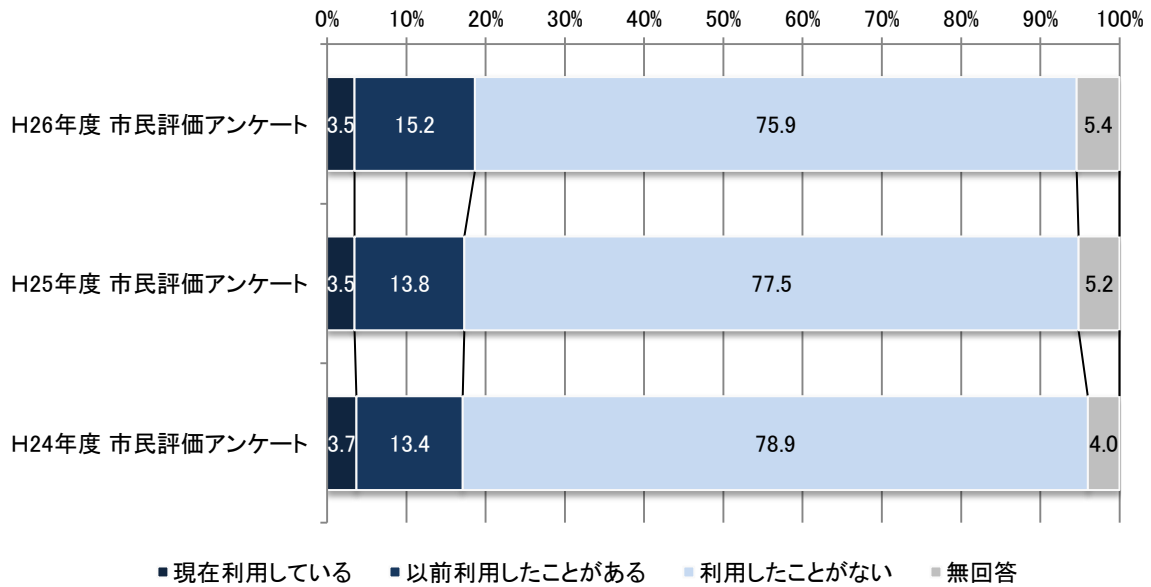
(7)-1 今後どうするかは

また、前の質問で「参加したことがない」と答えた人のうち、『今後はどうしますか』の問いには、「機会があれば参加したい」と答えた人は45.0%、「参加する気はない」と答えた人は51.4%でした。



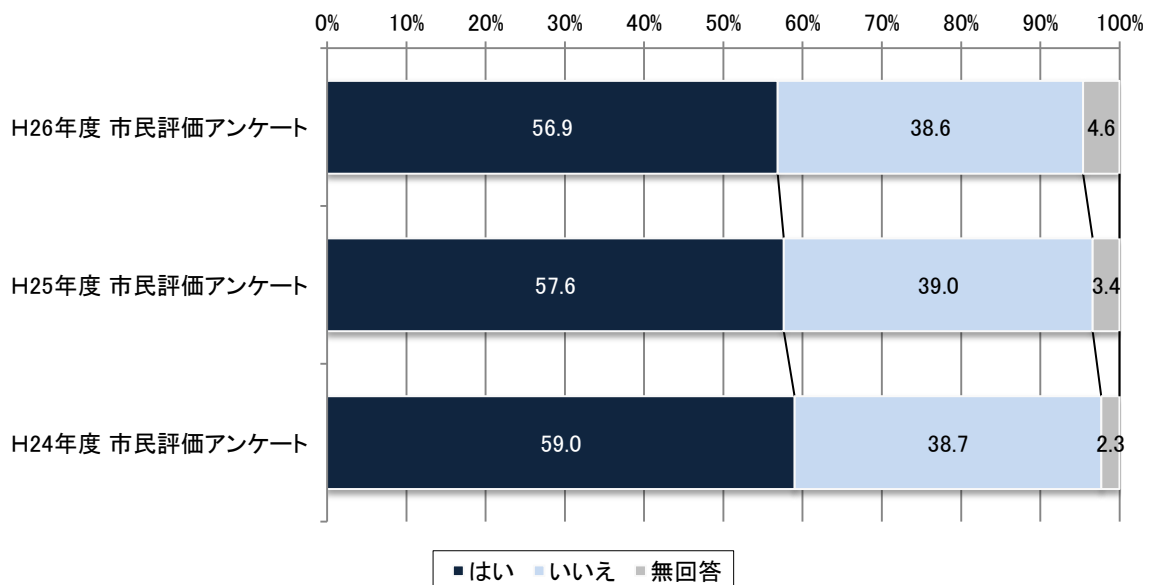
(8) 放課後児童健全育成事業（なかよし会・クラブ）を利用しているかは

『あなたは、放課後児童健全育成事業（なかよし会・クラブ）を利用していますか』の問いには、「現在利用している」と答えた人は3.5%、「以前利用したことがある」と答えた人は15.2%、「利用したことがない」と答えた人は75.9%でした。



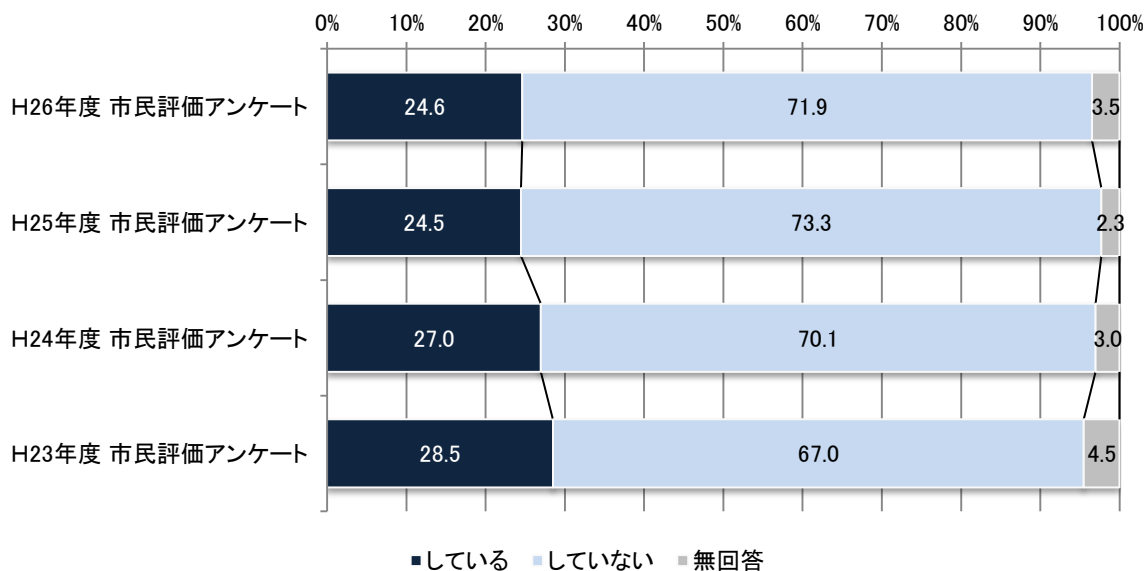
(9) 「子ども悩み相談電話」を知っているかは

『あなたは、子どもが悩んだときに相談できる「子ども悩み相談電話」という相談窓口があることを知っていますか』の問いには、「はい」と答えた人は56.9%、「いいえ」と答えた人は38.6%でした。



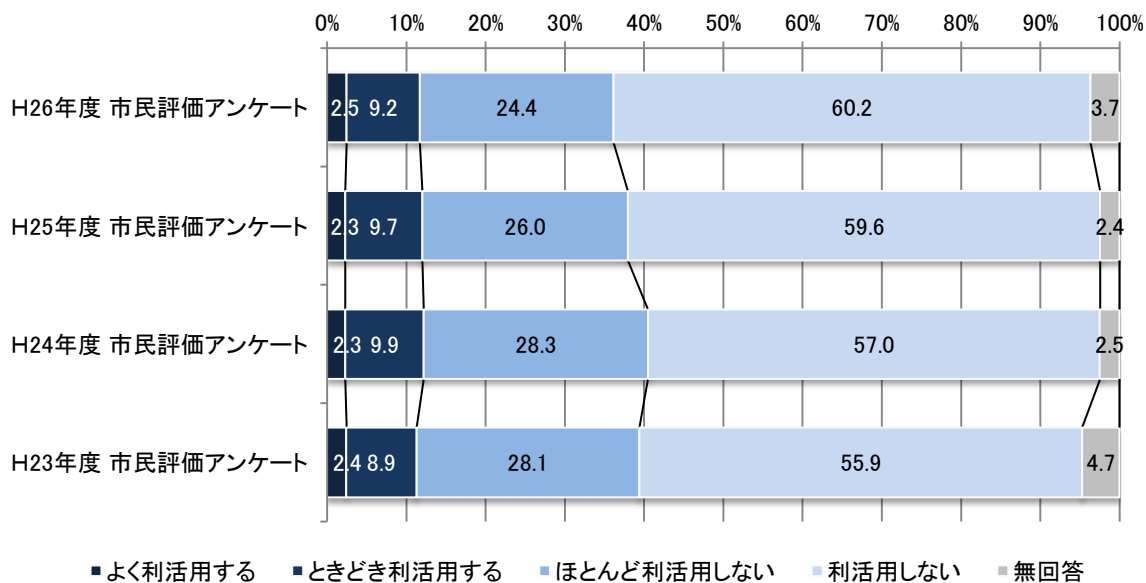
(10) 習い事や趣味ボランティアなど、いわゆる生涯学習活動をしているかは

『あなたは、日ごろ（週1回～2週に1回程度以上）習い事や趣味、ボランティアなど、いわゆる生涯学習活動をしていますか』の問いには、「している」と答えた人は24.6%、「していない」と答えた人は71.9%でした。



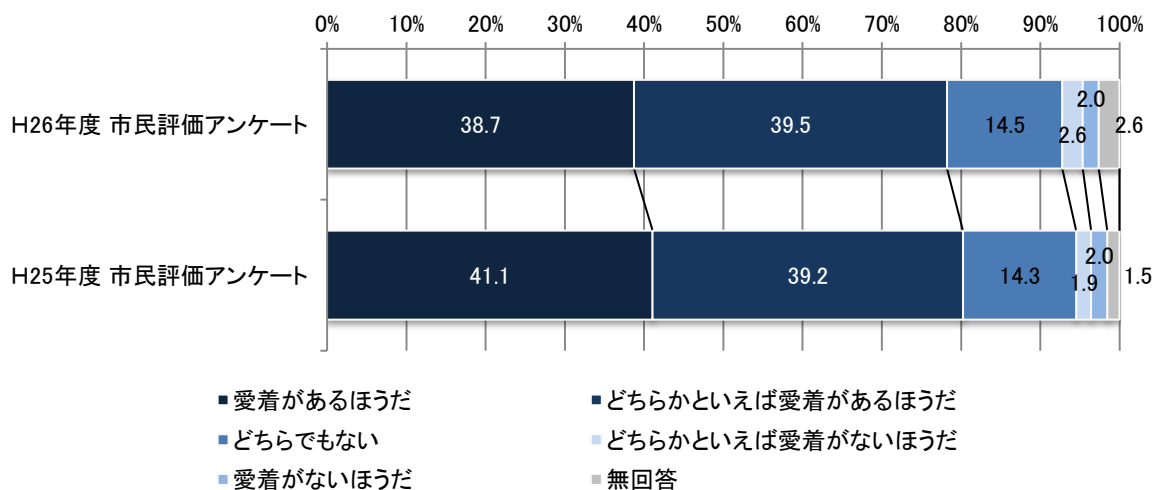
(11) 市内の大学や短大を利活用しているかは

『あなたは、市内の大学や短大が実施する公開講座や学園祭等への参加、教員や学生との交流、図書館等の利用などを通して、市内の大学や短大を利活用していますか』の問いには、「よく利活用する」「ときどき利活用する」と答えた人は合計で11.7%、「ほとんど利活用しない」「利活用しない」と答えた人は合計で84.6%でした。



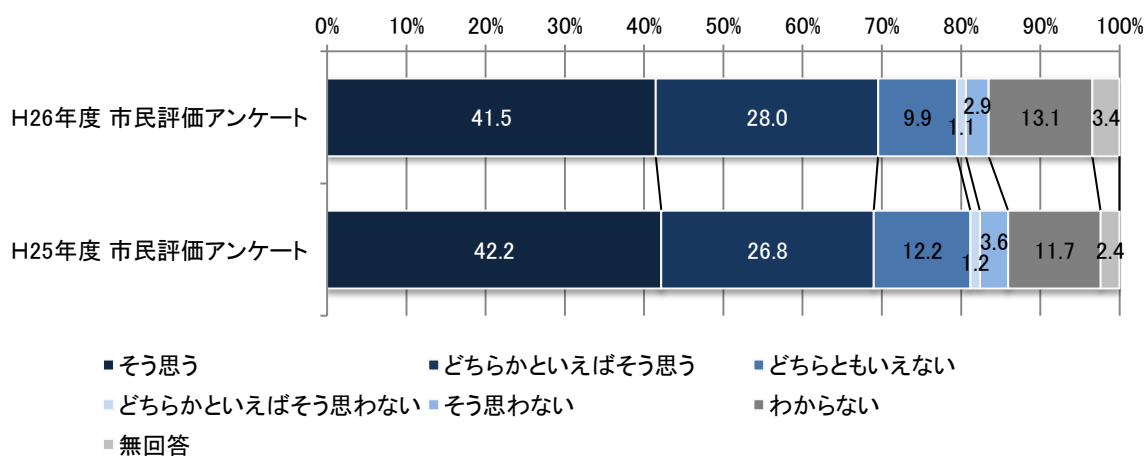
(12) 弘前市に対して愛着があるかは

『あなたは、弘前市に対して愛着があるほうだと思いますか』の問いには、「愛着があるほうだ」「どちらかといえば愛着があるほうだ」と答えた人は合計78.2%、「どちらかといえば愛着がないほうだ」「愛着がないほうだ」と答えた人は合計4.6%でした



(13) 子ども（満18歳に達した日の属する年度末まで）の入院費無料化については

『弘前市では、平成25年度より子ども（満18歳に達した日の属する年度末まで）の入院費の無料化を実施していますが、これにより、子どもが入院した場合の医療費に対する不安が緩和されますか。』の問いには、「そう思う」「どちらかといえばそう思う」と答えた人は合計69.5%、「どちらかといえばそう思わない」「そう思わない」と答えた人は合計4.0%でした。



Ⅲ 集計表（属性別）

【Ⅰアクションプランに掲げている各約束に関する施策について】

【問1】市民と行政が同じ目的を持ち、パートナーとしてまちづくりに取り組んでいることについて〔協働〕

回答の項目		現在の満足度										
		1 満足 である	2 でい ど であ る ば ら か 足 と	3 ふ つ う	4 でい ど あ る ば 不 満 と	5 不 満 で あ る	6 わ か ら な い	無 回 答	計	満 足 で あ る (1+2)	ふ つ う (3)	不 満 で あ る (4+5)
回答の区分												
総数(全市)		90	444	728	119	69	405	85	1,940	534	728	188
		4.6	22.9	37.5	6.1	3.6	20.9	4.4	100.0	27.5	37.5	9.7
旧弘前市	市街地	75	394	624	105	61	362	63	1,684	469	624	166
		4.5	23.4	37.1	6.2	3.6	21.5	3.7	100.0	27.9	37.1	9.9
旧弘前市	出張所地域	9	25	56	6	5	21	13	135	34	56	11
		6.7	18.5	41.5	4.4	3.7	15.6	9.6	100.0	25.2	41.5	8.1
旧岩木町		5	18	38	4	2	14	7	88	23	38	6
		5.7	20.5	43.2	4.5	2.3	15.9	8.0	100.0	26.1	43.2	6.8
旧相馬村		1	7	10	4	1	8	2	33	8	10	5
		3.0	21.2	30.3	12.1	3.0	24.2	6.1	100.0	24.2	30.3	15.2
不明		0	0	0	0	0	0	0	0	0	0	0
		-	-	-	-	-	-	-	-	-	-	-
性別	男性	37	206	299	61	37	149	29	818	243	299	98
		4.5	25.2	36.6	7.5	4.5	18.2	3.5	100.0	29.7	36.6	12.0
	女性	52	233	411	56	30	253	45	1,080	285	411	86
	4.8	21.6	38.1	5.2	2.8	23.4	4.2	100.0	26.4	38.1	8.0	
性別	無回答	1	5	18	2	2	3	11	42	6	18	4
		2.4	11.9	42.9	4.8	4.8	7.1	26.2	100.0	14.3	42.9	9.5
年代別	16~19歳	1	1	0	1	0	3	1	7	2	0	1
		14.3	14.3	0.0	14.3	0.0	42.9	14.3	100.0	28.6	0.0	14.3
	20~29歳	0	6	22	1	2	15	0	46	6	22	3
		0.0	13.0	47.8	2.2	4.3	32.6	0.0	100.0	13.0	47.8	6.5
	30~39歳	4	27	64	13	10	52	3	173	31	64	23
		2.3	15.6	37.0	7.5	5.8	30.1	1.7	100.0	17.9	37.0	13.3
	40~49歳	8	51	97	17	9	75	4	261	59	97	26
		3.1	19.5	37.2	6.5	3.4	28.7	1.5	100.0	22.6	37.2	10.0
	50~59歳	12	72	138	21	21	84	6	354	84	138	42
		3.4	20.3	39.0	5.9	5.9	23.7	1.7	100.0	23.7	39.0	11.9
年代別	60~69歳	19	150	186	37	11	81	14	498	169	186	48
		3.8	30.1	37.3	7.4	2.2	16.3	2.8	100.0	33.9	37.3	9.6
年代別	70歳以上	45	135	220	29	16	94	51	590	180	220	45
		7.6	22.9	37.3	4.9	2.7	15.9	8.6	100.0	30.5	37.3	7.6
年代別	無回答	1	2	1	0	0	1	6	11	3	1	0
		9.1	18.2	9.1	0.0	0.0	9.1	54.5	100.0	27.3	9.1	0.0
居住年数	3年未満	4	16	49	9	3	35	2	118	20	49	12
		3.4	13.6	41.5	7.6	2.5	29.7	1.7	100.0	16.9	41.5	10.2
	3~10年未満	12	70	112	11	11	99	9	324	82	112	22
		3.7	21.6	34.6	3.4	3.4	30.6	2.8	100.0	25.3	34.6	6.8
	10~20年未満	14	68	131	23	11	61	17	325	82	131	34
		4.3	20.9	40.3	7.1	3.4	18.8	5.2	100.0	25.2	40.3	10.5
居住年数	20年以上	59	285	434	76	44	207	48	1,153	344	434	120
		5.1	24.7	37.6	6.6	3.8	18.0	4.2	100.0	29.8	37.6	10.4
居住年数	無回答	1	5	2	0	0	3	9	20	6	2	0
		5.0	25.0	10.0	0.0	0.0	15.0	45.0	100.0	30.0	10.0	0.0
職業別	農林漁業	11	24	48	7	6	13	5	114	35	48	13
		9.6	21.1	42.1	6.1	5.3	11.4	4.4	100.0	30.7	42.1	11.4
	自営業・経営者	7	45	49	13	7	27	6	154	52	49	20
		4.5	29.2	31.8	8.4	4.5	17.5	3.9	100.0	33.8	31.8	13.0
	勤め人	22	135	259	44	35	174	15	684	157	259	79
		3.2	19.7	37.9	6.4	5.1	25.4	2.2	100.0	23.0	37.9	11.5
	専業主婦(主夫)	18	61	93	14	2	46	9	243	79	93	16
		7.4	25.1	38.3	5.8	0.8	18.9	3.7	100.0	32.5	38.3	6.6
	学生	0	3	7	3	0	6	0	19	3	7	3
		0.0	15.8	36.8	15.8	0.0	31.6	0.0	100.0	15.8	36.8	15.8
職業別	無職	27	155	244	34	16	118	40	634	182	244	50
		4.3	24.4	38.5	5.4	2.5	18.6	6.3	100.0	28.7	38.5	7.9
職業別	その他	4	18	30	7	5	21	3	88	22	30	12
		4.5	20.5	34.1	8.0	5.7	23.9	3.4	100.0	25.0	34.1	13.6
職業別	無回答	1	4	2	1	0	4	8	20	5	2	1
		5.0	20.0	10.0	5.0	0.0	20.0	40.0	100.0	25.0	10.0	5.0

数年前との比較						今後の重要度									
1 よくな って	2 変わ らない	3 悪く なっ て	4 わか らな い	無 回 答	計	1 重 要 で あ る	2 ど い ち ら か 重 要 と	3 ふ つ う	4 ど い ち ら か 重 要 で な い	5 重 要 で な い	無 回 答	計	重 要 で あ る (1+2)	ふ つ う (3)	重 要 で な い (4+5)
650	520	43	601	126	1,940	539	701	495	30	38	137	1,940	1,240	495	68
33.5	26.8	2.2	31.0	6.5	100.0	27.8	36.1	25.5	1.5	2.0	7.1	100.0	63.9	25.5	3.5
575	444	37	529	99	1,684	480	614	424	23	34	109	1,684	1,094	424	57
34.1	26.4	2.2	31.4	5.9	100.0	28.5	36.5	25.2	1.4	2.0	6.5	100.0	65.0	25.2	3.4
41	43	1	32	18	135	33	45	36	3	2	16	135	78	36	5
30.4	31.9	0.7	23.7	13.3	100.0	24.4	33.3	26.7	2.2	1.5	11.9	100.0	57.8	26.7	3.7
25	25	4	26	8	88	18	33	23	3	2	9	88	51	23	5
28.4	28.4	4.5	29.5	9.1	100.0	20.5	37.5	26.1	3.4	2.3	10.2	100.0	58.0	26.1	5.7
9	8	1	14	1	33	8	9	12	1	0	3	33	17	12	1
27.3	24.2	3.0	42.4	3.0	100.0	24.2	27.3	36.4	3.0	0.0	9.1	100.0	51.5	36.4	3.0
0	0	0	0	0	0	0	0	0	0	0	0	0	0	0	0
-	-	-	-	-	-	-	-	-	-	-	-	-	-	-	-
272	255	30	217	44	818	244	303	191	18	16	46	818	547	191	34
33.3	31.2	3.7	26.5	5.4	100.0	29.8	37.0	23.3	2.2	2.0	5.6	100.0	66.9	23.3	4.2
368	253	12	377	70	1,080	288	389	291	11	22	79	1,080	677	291	33
34.1	23.4	1.1	34.9	6.5	100.0	26.7	36.0	26.9	1.0	2.0	7.3	100.0	62.7	26.9	3.1
10	12	1	7	12	42	7	9	13	1	0	12	42	16	13	1
23.8	28.6	2.4	16.7	28.6	100.0	16.7	21.4	31.0	2.4	0.0	28.6	100.0	38.1	31.0	2.4
2	1	0	3	1	7	4	1	1	0	0	1	7	5	1	0
28.6	14.3	0.0	42.9	14.3	100.0	57.1	14.3	14.3	0.0	0.0	14.3	100.0	71.4	14.3	0.0
9	13	1	23	0	46	11	19	15	0	1	0	46	30	15	1
19.6	28.3	2.2	50.0	0.0	100.0	23.9	41.3	32.6	0.0	2.2	0.0	100.0	65.2	32.6	2.2
38	38	3	91	3	173	56	65	41	2	5	4	173	121	41	7
22.0	22.0	1.7	52.6	1.7	100.0	32.4	37.6	23.7	1.2	2.9	2.3	100.0	69.9	23.7	4.0
74	68	7	105	7	261	71	101	74	1	7	7	261	172	74	8
28.4	26.1	2.7	40.2	2.7	100.0	27.2	38.7	28.4	0.4	2.7	2.7	100.0	65.9	28.4	3.1
120	103	7	117	7	354	102	136	99	5	4	8	354	238	99	9
33.9	29.1	2.0	33.1	2.0	100.0	28.8	38.4	28.0	1.4	1.1	2.3	100.0	67.2	28.0	2.5
198	143	12	121	24	498	137	188	124	10	12	27	498	325	124	22
39.8	28.7	2.4	24.3	4.8	100.0	27.5	37.8	24.9	2.0	2.4	5.4	100.0	65.3	24.9	4.4
207	154	13	138	78	590	157	189	139	12	9	84	590	346	139	21
35.1	26.1	2.2	23.4	13.2	100.0	26.6	32.0	23.6	2.0	1.5	14.2	100.0	58.6	23.6	3.6
2	0	0	3	6	11	1	2	2	0	0	6	11	3	2	0
18.2	0.0	0.0	27.3	54.5	100.0	9.1	18.2	18.2	0.0	0.0	54.5	100.0	27.3	18.2	0.0
20	28	0	64	6	118	31	42	36	0	3	6	118	73	36	3
16.9	23.7	0.0	54.2	5.1	100.0	26.3	35.6	30.5	0.0	2.5	5.1	100.0	61.9	30.5	2.5
93	73	5	141	12	324	82	129	90	2	5	16	324	211	90	7
28.7	22.5	1.5	43.5	3.7	100.0	25.3	39.8	27.8	0.6	1.5	4.9	100.0	65.1	27.8	2.2
107	88	8	99	23	325	83	129	75	7	6	25	325	212	75	13
32.9	27.1	2.5	30.5	7.1	100.0	25.5	39.7	23.1	2.2	1.8	7.7	100.0	65.2	23.1	4.0
425	329	30	294	75	1,153	339	399	290	21	24	80	1,153	738	290	45
36.9	28.5	2.6	25.5	6.5	100.0	29.4	34.6	25.2	1.8	2.1	6.9	100.0	64.0	25.2	3.9
5	2	0	3	10	20	4	2	4	0	0	10	20	6	4	0
25.0	10.0	0.0	15.0	50.0	100.0	20.0	10.0	20.0	0.0	0.0	50.0	100.0	30.0	20.0	0.0
41	36	3	27	7	114	32	38	33	4	1	6	114	70	33	5
36.0	31.6	2.6	23.7	6.1	100.0	28.1	33.3	28.9	3.5	0.9	5.3	100.0	61.4	28.9	4.4
60	40	8	37	9	154	48	59	30	3	5	9	154	107	30	8
39.0	26.0	5.2	24.0	5.8	100.0	31.2	38.3	19.5	1.9	3.2	5.8	100.0	69.5	19.5	5.2
216	188	11	250	19	684	205	250	182	9	14	24	684	455	182	23
31.6	27.5	1.6	36.5	2.8	100.0	30.0	36.5	26.6	1.3	2.0	3.5	100.0	66.5	26.6	3.4
96	52	2	77	16	243	69	90	60	3	5	16	243	159	60	8
39.5	21.4	0.8	31.7	6.6	100.0	28.4	37.0	24.7	1.2	2.1	6.6	100.0	65.4	24.7	3.3
3	7	1	8	0	19	7	8	4	0	0	0	19	15	4	0
15.8	36.8	5.3	42.1	0.0	100.0	36.8	42.1	21.1	0.0	0.0	0.0	100.0	78.9	21.1	0.0
205	179	15	174	61	634	152	237	158	11	12	64	634	389	158	23
32.3	28.2	2.4	27.4	9.6	100.0	24.0	37.4	24.9	1.7	1.9	10.1	100.0	61.4	24.9	3.6
25	22	4	29	8	88	25	25	25	0	2	11	88	50	25	2
28.4	25.0	4.5	33.0	9.1	100.0	28.4	28.4	28.4	0.0	2.3	12.5	100.0	56.8	28.4	2.3
5	0	0	7	8	20	2	3	6	0	0	9	20	5	6	0
25.0	0.0	0.0	35.0	40.0	100.0	10.0	15.0	30.0	0.0	0.0	45.0	100.0	25.0	30.0	0.0

【Iアクションプランに掲げている各約束に関する施策について】

【問2】「市長車座ミーティング」、「アイデアポスト」、「市政懇談会」など市民から広く意見を聞く広聴活動について〔広聴〕

回答の項目		現在の満足度										
		1 満足 である	2 でい ど であ る ば ら か と	3 ふ つ う	4 でい ど あ る ば ら か と	5 不 満 で あ る	6 わ か ら な い	無 回 答	計	満 足 で あ る (1+2)	ふ つ う (3)	不 満 で あ る (4+5)
回答の区分												
総数(全市)		131	489	667	82	47	435	89	1,940	620	667	129
		6.8	25.2	34.4	4.2	2.4	22.4	4.6	100.0	32.0	34.4	6.6
旧弘前市	市街地	113	422	578	70	40	394	67	1,684	535	578	110
		6.7	25.1	34.3	4.2	2.4	23.4	4.0	100.0	31.8	34.3	6.5
出張所地域		10	35	47	6	4	20	13	135	45	47	10
		7.4	25.9	34.8	4.4	3.0	14.8	9.6	100.0	33.3	34.8	7.4
旧岩木町		7	22	34	3	1	13	8	88	29	34	4
		8.0	25.0	38.6	3.4	1.1	14.8	9.1	100.0	33.0	38.6	4.5
旧相馬村		1	10	8	3	2	8	1	33	11	8	5
		3.0	30.3	24.2	9.1	6.1	24.2	3.0	100.0	33.3	24.2	15.2
不明		0	0	0	0	0	0	0	0	0	0	0
		-	-	-	-	-	-	-	-	-	-	-
性別	男性	56	227	260	52	26	164	33	818	283	260	78
		6.8	27.8	31.8	6.4	3.2	20.0	4.0	100.0	34.6	31.8	9.5
	女性	75	255	394	27	21	264	44	1,080	330	394	48
	6.9	23.6	36.5	2.5	1.9	24.4	4.1	100.0	30.6	36.5	4.4	
無回答		0	7	13	3	0	7	12	42	7	13	3
		0.0	16.7	31.0	7.1	0.0	16.7	28.6	100.0	16.7	31.0	7.1
年代別	16~19歳	1	1	0	1	0	3	1	7	2	0	1
		14.3	14.3	0.0	14.3	0.0	42.9	14.3	100.0	28.6	0.0	14.3
	20~29歳	1	5	17	0	2	20	1	46	6	17	2
		2.2	10.9	37.0	0.0	4.3	43.5	2.2	100.0	13.0	37.0	4.3
	30~39歳	10	27	58	7	5	62	4	173	37	58	12
		5.8	15.6	33.5	4.0	2.9	35.8	2.3	100.0	21.4	33.5	6.9
	40~49歳	12	52	102	8	7	74	6	261	64	102	15
		4.6	19.9	39.1	3.1	2.7	28.4	2.3	100.0	24.5	39.1	5.7
	50~59歳	17	94	120	15	16	87	5	354	111	120	31
	4.8	26.6	33.9	4.2	4.5	24.6	1.4	100.0	31.4	33.9	8.8	
60~69歳	32	142	192	28	11	85	8	498	174	192	39	
	6.4	28.5	38.6	5.6	2.2	17.1	1.6	100.0	34.9	38.6	7.8	
70歳以上	58	167	178	23	6	100	58	590	225	178	29	
	9.8	28.3	30.2	3.9	1.0	16.9	9.8	100.0	38.1	30.2	4.9	
無回答		0	1	0	0	0	4	6	11	1	0	
		0.0	9.1	0.0	0.0	0.0	36.4	54.5	100.0	9.1	0.0	0.0
居住年数	3年未満	7	19	44	3	3	39	3	118	26	44	6
		5.9	16.1	37.3	2.5	2.5	33.1	2.5	100.0	22.0	37.3	5.1
	3~10年未満	20	66	104	11	5	109	9	324	86	104	16
		6.2	20.4	32.1	3.4	1.5	33.6	2.8	100.0	26.5	32.1	4.9
	10~20年未満	20	78	121	21	9	60	16	325	98	121	30
	6.2	24.0	37.2	6.5	2.8	18.5	4.9	100.0	30.2	37.2	9.2	
20年以上	82	325	396	46	30	222	52	1,153	407	396	76	
	7.1	28.2	34.3	4.0	2.6	19.3	4.5	100.0	35.3	34.3	6.6	
無回答		2	1	2	1	0	5	9	20	3	2	1
		10.0	5.0	10.0	5.0	0.0	25.0	45.0	100.0	15.0	10.0	5.0
職業別	農林漁業	9	31	39	7	3	18	7	114	40	39	10
		7.9	27.2	34.2	6.1	2.6	15.8	6.1	100.0	35.1	34.2	8.8
	自営業・経営者	9	45	45	9	5	32	9	154	54	45	14
		5.8	29.2	29.2	5.8	3.2	20.8	5.8	100.0	35.1	29.2	9.1
	勤め人	43	145	254	25	24	179	14	684	188	254	49
		6.3	21.2	37.1	3.7	3.5	26.2	2.0	100.0	27.5	37.1	7.2
	専業主婦(主夫)	16	64	99	8	4	48	4	243	80	99	12
		6.6	26.3	40.7	3.3	1.6	19.8	1.6	100.0	32.9	40.7	4.9
	学生	0	3	5	2	0	9	0	19	3	5	2
	0.0	15.8	26.3	10.5	0.0	47.4	0.0	100.0	15.8	26.3	10.5	
無職	48	179	200	28	9	127	43	634	227	200	37	
	7.6	28.2	31.5	4.4	1.4	20.0	6.8	100.0	35.8	31.5	5.8	
その他	6	20	30	6	2	19	5	88	26	30	8	
	6.8	22.7	34.1	6.8	2.3	21.6	5.7	100.0	29.5	34.1	9.1	
無回答		0	2	1	0	0	8	9	20	2	1	0
		0.0	10.0	5.0	0.0	0.0	40.0	45.0	100.0	10.0	5.0	0.0

数年前との比較						今後の重要度										
1 よ く な っ て	2 変 わ ら な い	3 い 悪 く な っ て	4 わ か ら な い	無 回 答	計	1 重 要 で あ る	2 ど い ち ら か と 重 要 と	3 ふ つ う	4 ど い ち ら か と 重 要 と	5 重 要 で な い	無 回 答	計	重 要 で あ る (1+2)	ふ つ う (3)	重 要 で な い (4+5)	
626	522	37	633	122	1,940	565	626	514	47	51	137	1,940	1,191	514	98	
32.3	26.9	1.9	32.6	6.3	100.0	29.1	32.3	26.5	2.4	2.6	7.1	100.0	61.4	26.5	5.1	
546	451	28	564	95	1,684	486	554	446	43	49	106	1,684	1,040	446	92	
32.4	26.8	1.7	33.5	5.6	100.0	28.9	32.9	26.5	2.6	2.9	6.3	100.0	61.8	26.5	5.5	
46	36	6	30	17	135	39	44	34	0	1	17	135	83	34	1	
34.1	26.7	4.4	22.2	12.6	100.0	28.9	32.6	25.2	0.0	0.7	12.6	100.0	61.5	25.2	0.7	
26	26	2	26	8	88	30	21	23	2	1	11	88	51	23	3	
29.5	29.5	2.3	29.5	9.1	100.0	34.1	23.9	26.1	2.3	1.1	12.5	100.0	58.0	26.1	3.4	
8	9	1	13	2	33	10	7	11	2	0	3	33	17	11	2	
24.2	27.3	3.0	39.4	6.1	100.0	30.3	21.2	33.3	6.1	0.0	9.1	100.0	51.5	33.3	6.1	
0	0	0	0	0	0	0	0	0	0	0	0	0	0	0	0	
-	-	-	-	-	-	-	-	-	-	-	-	-	-	-	-	
263	257	18	237	43	818	245	273	199	29	22	50	818	518	199	51	
32.2	31.4	2.2	29.0	5.3	100.0	30.0	33.4	24.3	3.5	2.7	6.1	100.0	63.3	24.3	6.2	
355	255	15	387	68	1,080	315	339	303	18	29	76	1,080	654	303	47	
32.9	23.6	1.4	35.8	6.3	100.0	29.2	31.4	28.1	1.7	2.7	7.0	100.0	60.6	28.1	4.4	
8	10	4	9	11	42	5	14	12	0	0	11	42	19	12	0	
19.0	23.8	9.5	21.4	26.2	100.0	11.9	33.3	28.6	0.0	0.0	26.2	100.0	45.2	28.6	0.0	
2	1	0	3	1	7	3	0	2	1	0	1	7	3	2	1	
28.6	14.3	0.0	42.9	14.3	100.0	42.9	0.0	28.6	14.3	0.0	14.3	100.0	42.9	28.6	14.3	
8	12	0	26	0	46	15	13	13	1	4	0	46	28	13	5	
17.4	26.1	0.0	56.5	0.0	100.0	32.6	28.3	28.3	2.2	8.7	0.0	100.0	60.9	28.3	10.9	
38	35	2	94	4	173	53	44	59	5	7	5	173	97	59	12	
22.0	20.2	1.2	54.3	2.3	100.0	30.6	25.4	34.1	2.9	4.0	2.9	100.0	56.1	34.1	6.9	
73	68	5	107	8	261	76	80	84	5	7	9	261	156	84	12	
28.0	26.1	1.9	41.0	3.1	100.0	29.1	30.7	32.2	1.9	2.7	3.4	100.0	59.8	32.2	4.6	
124	99	7	118	6	354	105	123	101	9	8	8	354	228	101	17	
35.0	28.0	2.0	33.3	1.7	100.0	29.7	34.7	28.5	2.5	2.3	2.3	100.0	64.4	28.5	4.8	
176	159	9	137	17	498	142	183	127	13	15	18	498	325	127	28	
35.3	31.9	1.8	27.5	3.4	100.0	28.5	36.7	25.5	2.6	3.0	3.6	100.0	65.3	25.5	5.6	
204	148	14	144	80	590	168	183	126	13	10	90	590	351	126	23	
34.6	25.1	2.4	24.4	13.6	100.0	28.5	31.0	21.4	2.2	1.7	15.3	100.0	59.5	21.4	3.9	
1	0	0	4	6	11	3	0	2	0	0	6	11	3	2	0	
9.1	0.0	0.0	36.4	54.5	100.0	27.3	0.0	18.2	0.0	0.0	54.5	100.0	27.3	18.2	0.0	
20	23	0	70	5	118	40	25	39	3	4	7	118	65	39	7	
16.9	19.5	0.0	59.3	4.2	100.0	33.9	21.2	33.1	2.5	3.4	5.9	100.0	55.1	33.1	5.9	
84	81	2	146	11	324	80	115	102	4	10	13	324	195	102	14	
25.9	25.0	0.6	45.1	3.4	100.0	24.7	35.5	31.5	1.2	3.1	4.0	100.0	60.2	31.5	4.3	
113	95	9	88	20	325	87	110	87	10	9	22	325	197	87	19	
34.8	29.2	2.8	27.1	6.2	100.0	26.8	33.8	26.8	3.1	2.8	6.8	100.0	60.6	26.8	5.8	
405	321	26	325	76	1,153	355	372	283	30	28	85	1,153	727	283	58	
35.1	27.8	2.3	28.2	6.6	100.0	30.8	32.3	24.5	2.6	2.4	7.4	100.0	63.1	24.5	5.0	
4	2	0	4	10	20	3	4	3	0	0	10	20	7	3	0	
20.0	10.0	0.0	20.0	50.0	100.0	15.0	20.0	15.0	0.0	0.0	50.0	100.0	35.0	15.0	0.0	
39	34	9	27	5	114	34	41	26	3	4	6	114	75	26	7	
34.2	29.8	7.9	23.7	4.4	100.0	29.8	36.0	22.8	2.6	3.5	5.3	100.0	65.8	22.8	6.1	
61	32	5	44	12	154	48	54	30	4	5	13	154	102	30	9	
39.6	20.8	3.2	28.6	7.8	100.0	31.2	35.1	19.5	2.6	3.2	8.4	100.0	66.2	19.5	5.8	
206	190	9	260	19	684	206	216	200	20	20	22	684	422	200	40	
30.1	27.8	1.3	38.0	2.8	100.0	30.1	31.6	29.2	2.9	2.9	3.2	100.0	61.7	29.2	5.8	
84	63	4	79	13	243	70	76	72	5	5	15	243	146	72	10	
34.6	25.9	1.6	32.5	5.3	100.0	28.8	31.3	29.6	2.1	2.1	6.2	100.0	60.1	29.6	4.1	
2	5	1	11	0	19	6	6	6	1	0	0	19	12	6	1	
10.5	26.3	5.3	57.9	0.0	100.0	31.6	31.6	31.6	5.3	0.0	0.0	100.0	63.2	31.6	5.3	
214	175	12	179	54	634	177	214	152	15	16	60	634	391	152	31	
33.8	27.6	1.9	28.2	8.5	100.0	27.9	33.8	24.0	2.4	2.5	9.5	100.0	61.7	24.0	4.9	
17	28	1	31	11	88	25	22	27	1	1	12	88	47	27	2	
19.3	31.8	1.1	35.2	12.5	100.0	28.4	25.0	30.7	1.1	1.1	13.6	100.0	53.4	30.7	2.3	
3	0	0	8	9	20	4	0	6	0	0	10	20	4	6	0	
15.0	0.0	0.0	40.0	45.0	100.0	20.0	0.0	30.0	0.0	0.0	50.0	100.0	20.0	30.0	0.0	

【Iアクションプランに掲げている各約束に関する施策について】

【問3】「広報ひろさき」、「市ホームページ」など市民に広く市政情報を提供する広報活動について〔広報〕

回答の項目		現在の満足度										
		1 満足 である	2 でい ど であ る ば ら か 足 と	3 ふ つ う	4 でい ど あ る ば ら か 満 と	5 不 満 で あ る	6 わ か ら な い	無 回 答	計	満 足 で あ る (1+2)	ふ つ う (3)	不 満 で あ る (4+5)
回答の区分												
総数(全市)		271 14.0	655 33.8	677 34.9	64 3.3	44 2.3	95 4.9	134 6.9	1,940 100.0	926 47.7	677 34.9	108 5.6
旧弘前市	市街地	235 14.0	572 34.0	584 34.7	57 3.4	39 2.3	88 5.2	109 6.5	1,684 100.0	807 47.9	584 34.7	96 5.7
	出張所地域	17 12.6	42 31.1	49 36.3	5 3.7	3 2.2	2 1.5	17 12.6	135 100.0	59 43.7	49 36.3	8 5.9
旧岩木町		15 17.0	34 38.6	28 31.8	1 1.1	1 1.1	3 3.4	6 6.8	88 100.0	49 55.7	28 31.8	2 2.3
旧相馬村		4 12.1	7 21.2	16 48.5	1 3.0	1 3.0	2 6.1	2 6.1	33 100.0	11 33.3	16 48.5	2 6.1
不明		0 -	0 -	0 -	0 -	0 -	0 -	0 -	0 -	0 -	0 -	0 -
性別	男性	109 13.3	281 34.4	280 34.2	33 4.0	21 2.6	43 5.3	51 6.2	818 100.0	390 47.7	280 34.2	54 6.6
	女性	157 14.5	361 33.4	387 35.8	31 2.9	23 2.1	49 4.5	72 6.7	1,080 100.0	518 48.0	387 35.8	54 5.0
	無回答	5 11.9	13 31.0	10 23.8	0 0.0	0 0.0	3 7.1	11 26.2	42 100.0	18 42.9	10 23.8	0 0.0
年代別	16~19歳	3 42.9	0 0.0	1 14.3	0 0.0	0 0.0	2 28.6	1 14.3	7 100.0	3 42.9	1 14.3	0 0.0
	20~29歳	4 8.7	15 32.6	16 34.8	5 10.9	1 2.2	5 10.9	0 0.0	46 100.0	19 41.3	16 34.8	6 13.0
	30~39歳	24 13.9	55 31.8	65 37.6	5 2.9	5 2.9	14 8.1	5 2.9	173 100.0	79 45.7	65 37.6	10 5.8
	40~49歳	28 10.7	90 34.5	99 37.9	12 4.6	5 1.9	16 6.1	11 4.2	261 100.0	118 45.2	99 37.9	17 6.5
	50~59歳	36 10.2	130 36.7	129 36.4	18 5.1	10 2.8	18 5.1	13 3.7	354 100.0	166 46.9	129 36.4	28 7.9
	60~69歳	73 14.7	180 36.1	186 37.3	11 2.2	11 2.2	14 2.8	23 4.6	498 100.0	253 50.8	186 37.3	22 4.4
	70歳以上	102 17.3	183 31.0	179 30.3	13 2.2	12 2.0	25 4.2	76 12.9	590 100.0	285 48.3	179 30.3	25 4.2
	無回答	1 9.1	2 18.2	2 18.2	0 0.0	0 0.0	1 9.1	5 45.5	11 100.0	3 27.3	2 18.2	0 0.0
	居住年数	3年未満	17 14.4	25 21.2	52 44.1	6 5.1	4 3.4	13 11.0	1 0.8	118 100.0	42 35.6	52 44.1
3~10年未満		38 11.7	110 34.0	117 36.1	12 3.7	5 1.5	30 9.3	12 3.7	324 100.0	148 45.7	117 36.1	17 5.2
10~20年未満		55 16.9	109 33.5	112 34.5	10 3.1	3 0.9	11 3.4	25 7.7	325 100.0	164 50.5	112 34.5	13 4.0
20年以上		158 13.7	408 35.4	392 34.0	36 3.1	32 2.8	39 3.4	88 7.6	1,153 100.0	566 49.1	392 34.0	68 5.9
無回答		3 15.0	3 15.0	4 20.0	0 0.0	0 0.0	2 10.0	8 40.0	20 100.0	6 30.0	4 20.0	0 0.0
職業別	農林漁業	17 14.9	34 29.8	46 40.4	2 1.8	3 2.6	2 1.8	10 8.8	114 100.0	51 44.7	46 40.4	5 4.4
	自営業・経営者	17 11.0	63 40.9	49 31.8	5 3.2	2 1.3	8 5.2	10 6.5	154 100.0	80 51.9	49 31.8	7 4.5
	勤め人	79 11.5	233 34.1	249 36.4	34 5.0	17 2.5	43 6.3	29 4.2	684 100.0	312 45.6	249 36.4	51 7.5
	専業主婦(主夫)	47 19.3	90 37.0	81 33.3	7 2.9	3 1.2	4 1.6	11 4.5	243 100.0	137 56.4	81 33.3	10 4.1
	学生	2 10.5	3 15.8	7 36.8	3 15.8	0 0.0	4 21.1	0 0.0	19 100.0	5 26.3	7 36.8	3 15.8
	無職	102 16.1	207 32.6	205 32.3	14 2.2	15 2.4	29 4.6	62 9.8	634 100.0	309 48.7	205 32.3	29 4.6
	その他	8 9.1	28 31.8	37 42.0	2 2.3	4 4.5	4 4.5	5 5.7	88 100.0	36 40.9	37 42.0	6 6.8
	無回答	2 10.0	3 15.0	6 30.0	0 0.0	0 0.0	1 5.0	8 40.0	20 100.0	5 25.0	6 30.0	0 0.0

数年前との比較						今後の重要度										
1 よ く な っ て	2 変 わ ら な い	3 い 悪 く な っ て	4 わ か ら な い	無 回 答	計	1 重 要 で あ る	2 ど い ち ら か 重 要 と あ る	3 ふ つ う	4 ど い ち ら か 重 要 で な い	5 重 要 で な い	無 回 答	計	重 要 で あ る (1+2)	ふ つ う (3)	重 要 で な い (4+5)	
754	722	42	239	183	1,940	695	570	452	19	22	182	1,940	1,265	452	41	
38.9	37.2	2.2	12.3	9.4	100.0	35.8	29.4	23.3	1.0	1.1	9.4	100.0	65.2	23.3	2.1	
659	628	37	209	151	1,684	607	499	390	18	20	150	1,684	1,106	390	38	
39.1	37.3	2.2	12.4	9.0	100.0	36.0	29.6	23.2	1.1	1.2	8.9	100.0	65.7	23.2	2.3	
52	47	1	15	20	135	46	39	28	0	1	21	135	85	28	1	
38.5	34.8	0.7	11.1	14.8	100.0	34.1	28.9	20.7	0.0	0.7	15.6	100.0	63.0	20.7	0.7	
31	36	2	10	9	88	30	26	22	1	1	8	88	56	22	2	
35.2	40.9	2.3	11.4	10.2	100.0	34.1	29.5	25.0	1.1	1.1	9.1	100.0	63.6	25.0	2.3	
12	11	2	5	3	33	12	6	12	0	0	3	33	18	12	0	
36.4	33.3	6.1	15.2	9.1	100.0	36.4	18.2	36.4	0.0	0.0	9.1	100.0	54.5	36.4	0.0	
0	0	0	0	0	0	0	0	0	0	0	0	0	0	0	0	
-	-	-	-	-	-	-	-	-	-	-	-	-	-	-	-	
316	323	21	91	67	818	288	249	189	11	13	68	818	537	189	24	
38.6	39.5	2.6	11.1	8.2	100.0	35.2	30.4	23.1	1.3	1.6	8.3	100.0	65.6	23.1	2.9	
426	386	21	142	105	1,080	402	309	251	8	8	102	1,080	711	251	16	
39.4	35.7	1.9	13.1	9.7	100.0	37.2	28.6	23.2	0.7	0.7	9.4	100.0	65.8	23.2	1.5	
12	13	0	6	11	42	5	12	12	0	1	12	42	17	12	1	
28.6	31.0	0.0	14.3	26.2	100.0	11.9	28.6	28.6	0.0	2.4	28.6	100.0	40.5	28.6	2.4	
1	3	0	2	1	7	4	1	1	0	0	1	7	5	1	0	
14.3	42.9	0.0	28.6	14.3	100.0	57.1	14.3	14.3	0.0	0.0	14.3	100.0	71.4	14.3	0.0	
11	18	1	16	0	46	17	15	13	1	0	0	46	32	13	1	
23.9	39.1	2.2	34.8	0.0	100.0	37.0	32.6	28.3	2.2	0.0	0.0	100.0	69.6	28.3	2.2	
46	75	2	45	5	173	76	42	43	0	3	9	173	118	43	3	
26.6	43.4	1.2	26.0	2.9	100.0	43.9	24.3	24.9	0.0	1.7	5.2	100.0	68.2	24.9	1.7	
88	115	7	37	14	261	98	68	74	2	5	14	261	166	74	7	
33.7	44.1	2.7	14.2	5.4	100.0	37.5	26.1	28.4	0.8	1.9	5.4	100.0	63.6	28.4	2.7	
132	153	7	46	16	354	137	120	77	3	3	14	354	257	77	6	
37.3	43.2	2.0	13.0	4.5	100.0	38.7	33.9	21.8	0.8	0.8	4.0	100.0	72.6	21.8	1.7	
217	196	9	43	33	498	168	161	124	5	5	35	498	329	124	10	
43.6	39.4	1.8	8.6	6.6	100.0	33.7	32.3	24.9	1.0	1.0	7.0	100.0	66.1	24.9	2.0	
257	160	16	48	109	590	194	163	117	8	5	103	590	357	117	13	
43.6	27.1	2.7	8.1	18.5	100.0	32.9	27.6	19.8	1.4	0.8	17.5	100.0	60.5	19.8	2.2	
2	2	0	2	5	11	1	0	3	0	1	6	11	1	3	1	
18.2	18.2	0.0	18.2	45.5	100.0	9.1	0.0	27.3	0.0	9.1	54.5	100.0	9.1	27.3	9.1	
27	45	2	39	5	118	44	33	34	1	0	6	118	77	34	1	
22.9	38.1	1.7	33.1	4.2	100.0	37.3	28.0	28.8	0.8	0.0	5.1	100.0	65.3	28.8	0.8	
102	128	2	76	16	324	117	94	87	2	7	17	324	211	87	9	
31.5	39.5	0.6	23.5	4.9	100.0	36.1	29.0	26.9	0.6	2.2	5.2	100.0	65.1	26.9	2.8	
140	118	7	30	30	325	115	96	75	3	3	33	325	211	75	6	
43.1	36.3	2.2	9.2	9.2	100.0	35.4	29.5	23.1	0.9	0.9	10.2	100.0	64.9	23.1	1.8	
482	426	31	91	123	1,153	416	345	252	13	11	116	1,153	761	252	24	
41.8	36.9	2.7	7.9	10.7	100.0	36.1	29.9	21.9	1.1	1.0	10.1	100.0	66.0	21.9	2.1	
3	5	0	3	9	20	3	2	4	0	1	10	20	5	4	1	
15.0	25.0	0.0	15.0	45.0	100.0	15.0	10.0	20.0	0.0	5.0	50.0	100.0	25.0	20.0	5.0	
46	47	4	7	10	114	42	34	24	2	2	10	114	76	24	4	
40.4	41.2	3.5	6.1	8.8	100.0	36.8	29.8	21.1	1.8	1.8	8.8	100.0	66.7	21.1	3.5	
67	53	3	17	14	154	52	58	24	1	5	14	154	110	24	6	
43.5	34.4	1.9	11.0	9.1	100.0	33.8	37.7	15.6	0.6	3.2	9.1	100.0	71.4	15.6	3.9	
249	278	16	106	35	684	266	187	177	7	8	39	684	453	177	15	
36.4	40.6	2.3	15.5	5.1	100.0	38.9	27.3	25.9	1.0	1.2	5.7	100.0	66.2	25.9	2.2	
104	88	2	26	23	243	92	75	52	2	1	21	243	167	52	3	
42.8	36.2	0.8	10.7	9.5	100.0	37.9	30.9	21.4	0.8	0.4	8.6	100.0	68.7	21.4	1.2	
0	11	1	7	0	19	8	5	6	0	0	0	19	13	6	0	
0.0	57.9	5.3	36.8	0.0	100.0	42.1	26.3	31.6	0.0	0.0	0.0	100.0	68.4	31.6	0.0	
264	209	16	60	85	634	211	195	138	7	4	79	634	406	138	11	
41.6	33.0	2.5	9.5	13.4	100.0	33.3	30.8	21.8	1.1	0.6	12.5	100.0	64.0	21.8	1.7	
25	39	1	14	9	88	28	20	29	0	1	10	88	48	29	1	
28.4	44.3	1.1	15.9	10.2	100.0	31.8	22.7	33.0	0.0	1.1	11.4	100.0	54.5	33.0	1.1	
4	4	1	3	8	20	2	2	5	0	1	10	20	4	5	1	
20.0	20.0	5.0	15.0	40.0	100.0	10.0	10.0	25.0	0.0	5.0	50.0	100.0	20.0	25.0	5.0	

【 I アクションプランに掲げている各約束に関する施策について】

【問4】「産地が見える」ような地元農産物の情報発信、PR活動について〔農林業〕

回答の項目		現在の満足度										
		1 満足 である	2 でい ど であ る ば ら か と	3 ふ つ う	4 でい ど あ る ば ら か と	5 不 満 で あ る	6 わ か ら な い	無 回 答	計	満 足 で あ る (1+2)	ふ つ う (3)	不 満 で あ る (4+5)
回答の区分												
総数(全市)		85	369	836	170	93	300	87	1,940	454	836	263
		4.4	19.0	43.1	8.8	4.8	15.5	4.5	100.0	23.4	43.1	13.6
旧弘前市	市街地	70	320	728	149	76	272	69	1,684	390	728	225
		4.2	19.0	43.2	8.8	4.5	16.2	4.1	100.0	23.2	43.2	13.4
出張所地域		8	23	57	12	9	14	12	135	31	57	21
		5.9	17.0	42.2	8.9	6.7	10.4	8.9	100.0	23.0	42.2	15.6
旧岩木町		4	20	42	6	4	7	5	88	24	42	10
		4.5	22.7	47.7	6.8	4.5	8.0	5.7	100.0	27.3	47.7	11.4
旧相馬村		3	6	9	3	4	7	1	33	9	9	7
		9.1	18.2	27.3	9.1	12.1	21.2	3.0	100.0	27.3	27.3	21.2
不明		0	0	0	0	0	0	0	0	0	0	0
		-	-	-	-	-	-	-	-	-	-	-
性別	男性	35	155	357	77	52	117	25	818	190	357	129
		4.3	18.9	43.6	9.4	6.4	14.3	3.1	100.0	23.2	43.6	15.8
	女性	49	205	465	91	40	179	51	1,080	254	465	131
		4.5	19.0	43.1	8.4	3.7	16.6	4.7	100.0	23.5	43.1	12.1
	無回答	1	9	14	2	1	4	11	42	10	14	3
		2.4	21.4	33.3	4.8	2.4	9.5	26.2	100.0	23.8	33.3	7.1
年代別	16~19歳	2	2	0	1	0	1	1	7	4	0	1
		28.6	28.6	0.0	14.3	0.0	14.3	14.3	100.0	57.1	0.0	14.3
	20~29歳	3	11	20	2	2	7	1	46	14	20	4
		6.5	23.9	43.5	4.3	4.3	15.2	2.2	100.0	30.4	43.5	8.7
	30~39歳	10	37	63	14	12	32	5	173	47	63	26
		5.8	21.4	36.4	8.1	6.9	18.5	2.9	100.0	27.2	36.4	15.0
	40~49歳	10	52	115	25	12	41	6	261	62	115	37
		3.8	19.9	44.1	9.6	4.6	15.7	2.3	100.0	23.8	44.1	14.2
	50~59歳	18	61	162	36	27	46	4	354	79	162	63
		5.1	17.2	45.8	10.2	7.6	13.0	1.1	100.0	22.3	45.8	17.8
	60~69歳	17	95	248	45	18	62	13	498	112	248	63
		3.4	19.1	49.8	9.0	3.6	12.4	2.6	100.0	22.5	49.8	12.7
	70歳以上	24	110	227	47	22	109	51	590	134	227	69
		4.1	18.6	38.5	8.0	3.7	18.5	8.6	100.0	22.7	38.5	11.7
	無回答	1	1	1	0	0	2	6	11	2	1	0
		9.1	9.1	9.1	0.0	0.0	18.2	54.5	100.0	18.2	9.1	0.0
居住年数	3年未満	4	18	48	10	4	29	5	118	22	48	14
		3.4	15.3	40.7	8.5	3.4	24.6	4.2	100.0	18.6	40.7	11.9
	3~10年未満	19	63	134	23	15	62	8	324	82	134	38
		5.9	19.4	41.4	7.1	4.6	19.1	2.5	100.0	25.3	41.4	11.7
	10~20年未満	17	57	152	30	13	40	16	325	74	152	43
		5.2	17.5	46.8	9.2	4.0	12.3	4.9	100.0	22.8	46.8	13.2
	20年以上	43	231	497	106	61	166	49	1,153	274	497	167
		3.7	20.0	43.1	9.2	5.3	14.4	4.2	100.0	23.8	43.1	14.5
	無回答	2	0	5	1	0	3	9	20	2	5	1
		10.0	0.0	25.0	5.0	0.0	15.0	45.0	100.0	10.0	25.0	5.0
職業別	農林漁業	5	28	46	18	11	1	5	114	33	46	29
		4.4	24.6	40.4	15.8	9.6	0.9	4.4	100.0	28.9	40.4	25.4
	自営業・経営者	5	36	54	15	9	26	9	154	41	54	24
		3.2	23.4	35.1	9.7	5.8	16.9	5.8	100.0	26.6	35.1	15.6
	勤め人	32	133	310	64	35	95	15	684	165	310	99
		4.7	19.4	45.3	9.4	5.1	13.9	2.2	100.0	24.1	45.3	14.5
	専業主婦(主夫)	14	50	108	19	9	36	7	243	64	108	28
		5.8	20.6	44.4	7.8	3.7	14.8	2.9	100.0	26.3	44.4	11.5
	学生	1	10	3	2	0	3	0	19	11	3	2
		5.3	52.6	15.8	10.5	0.0	15.8	0.0	100.0	57.9	15.8	10.5
	無職	24	101	278	47	24	121	39	634	125	278	71
		3.8	15.9	43.8	7.4	3.8	19.1	6.2	100.0	19.7	43.8	11.2
	その他	4	14	36	6	7	16	5	88	18	36	13
		4.5	15.9	40.9	6.8	8.0	18.2	5.7	100.0	20.5	40.9	14.8
	無回答	1	2	5	1	0	3	8	20	3	5	1
		5.0	10.0	25.0	5.0	0.0	15.0	40.0	100.0	15.0	25.0	5.0

数年前との比較						今後の重要度									
1 よ く な っ て	2 変 わ ら な い	3 い 悪 く な っ て	4 わ か ら な い	無 回 答	計	1 重 要 で あ る	2 ど い ど え ら ば 重 要 と	3 ふ つ う	4 ど い ど え ら ば 重 要 と	5 重 要 で な い	無 回 答	計	重 要 で あ る (1+2)	ふ つ う (3)	重 要 で な い (4+5)
539	755	39	478	129	1,940	776	617	351	23	32	141	1,940	1,393	351	55
27.8	38.9	2.0	24.6	6.6	100.0	40.0	31.8	18.1	1.2	1.6	7.3	100.0	71.8	18.1	2.8
470	649	37	426	102	1,684	670	551	300	22	26	115	1,684	1,221	300	48
27.9	38.5	2.2	25.3	6.1	100.0	39.8	32.7	17.8	1.3	1.5	6.8	100.0	72.5	17.8	2.9
36	56	2	24	17	135	56	34	25	1	4	15	135	90	25	5
26.7	41.5	1.5	17.8	12.6	100.0	41.5	25.2	18.5	0.7	3.0	11.1	100.0	66.7	18.5	3.7
22	41	0	17	8	88	36	25	18	0	1	8	88	61	18	1
25.0	46.6	0.0	19.3	9.1	100.0	40.9	28.4	20.5	0.0	1.1	9.1	100.0	69.3	20.5	1.1
11	9	0	11	2	33	14	7	8	0	1	3	33	21	8	1
33.3	27.3	0.0	33.3	6.1	100.0	42.4	21.2	24.2	0.0	3.0	9.1	100.0	63.6	24.2	3.0
0	0	0	0	0	0	0	0	0	0	0	0	0	0	0	0
-	-	-	-	-	-	-	-	-	-	-	-	-	-	-	-
203	368	24	179	44	818	350	256	146	9	10	47	818	606	146	19
24.8	45.0	2.9	21.9	5.4	100.0	42.8	31.3	17.8	1.1	1.2	5.7	100.0	74.1	17.8	2.3
326	374	14	293	73	1,080	417	350	195	14	21	83	1,080	767	195	35
30.2	34.6	1.3	27.1	6.8	100.0	38.6	32.4	18.1	1.3	1.9	7.7	100.0	71.0	18.1	3.2
10	13	1	6	12	42	9	11	10	0	1	11	42	20	10	1
23.8	31.0	2.4	14.3	28.6	100.0	21.4	26.2	23.8	0.0	2.4	26.2	100.0	47.6	23.8	2.4
3	1	0	2	1	7	3	2	1	0	0	1	7	5	1	0
42.9	14.3	0.0	28.6	14.3	100.0	42.9	28.6	14.3	0.0	0.0	14.3	100.0	71.4	14.3	0.0
14	13	0	19	0	46	19	13	9	4	0	1	46	32	9	4
30.4	28.3	0.0	41.3	0.0	100.0	41.3	28.3	19.6	8.7	0.0	2.2	100.0	69.6	19.6	8.7
43	57	3	65	5	173	86	44	32	2	4	5	173	130	32	6
24.9	32.9	1.7	37.6	2.9	100.0	49.7	25.4	18.5	1.2	2.3	2.9	100.0	75.1	18.5	3.5
86	90	7	69	9	261	108	83	55	1	5	9	261	191	55	6
33.0	34.5	2.7	26.4	3.4	100.0	41.4	31.8	21.1	0.4	1.9	3.4	100.0	73.2	21.1	2.3
112	152	6	76	8	354	158	115	67	1	3	10	354	273	67	4
31.6	42.9	1.7	21.5	2.3	100.0	44.6	32.5	18.9	0.3	0.8	2.8	100.0	77.1	18.9	1.1
149	215	12	104	18	498	192	178	92	4	7	25	498	370	92	11
29.9	43.2	2.4	20.9	3.6	100.0	38.6	35.7	18.5	0.8	1.4	5.0	100.0	74.3	18.5	2.2
130	227	11	140	82	590	208	181	93	11	13	84	590	389	93	24
22.0	38.5	1.9	23.7	13.9	100.0	35.3	30.7	15.8	1.9	2.2	14.2	100.0	65.9	15.8	4.1
2	0	0	3	6	11	2	1	2	0	0	6	11	3	2	0
18.2	0.0	0.0	27.3	54.5	100.0	18.2	9.1	18.2	0.0	0.0	54.5	100.0	27.3	18.2	0.0
25	37	1	47	8	118	39	36	30	3	1	9	118	75	30	4
21.2	31.4	0.8	39.8	6.8	100.0	33.1	30.5	25.4	2.5	0.8	7.6	100.0	63.6	25.4	3.4
90	105	6	114	9	324	134	98	65	7	9	11	324	232	65	16
27.8	32.4	1.9	35.2	2.8	100.0	41.4	30.2	20.1	2.2	2.8	3.4	100.0	71.6	20.1	4.9
102	122	9	69	23	325	125	110	54	4	4	28	325	235	54	8
31.4	37.5	2.8	21.2	7.1	100.0	38.5	33.8	16.6	1.2	1.2	8.6	100.0	72.3	16.6	2.5
321	487	22	244	79	1,153	474	372	197	9	18	83	1,153	846	197	27
27.8	42.2	1.9	21.2	6.9	100.0	41.1	32.3	17.1	0.8	1.6	7.2	100.0	73.4	17.1	2.3
1	4	1	4	10	20	4	1	5	0	0	10	20	5	5	0
5.0	20.0	5.0	20.0	50.0	100.0	20.0	5.0	25.0	0.0	0.0	50.0	100.0	25.0	25.0	0.0
35	55	3	13	8	114	57	38	10	1	1	7	114	95	10	2
30.7	48.2	2.6	11.4	7.0	100.0	50.0	33.3	8.8	0.9	0.9	6.1	100.0	83.3	8.8	1.8
51	50	5	35	13	154	66	51	16	1	4	16	154	117	16	5
33.1	32.5	3.2	22.7	8.4	100.0	42.9	33.1	10.4	0.6	2.6	10.4	100.0	76.0	10.4	3.2
210	275	12	167	20	684	295	212	139	8	8	22	684	507	139	16
30.7	40.2	1.8	24.4	2.9	100.0	43.1	31.0	20.3	1.2	1.2	3.2	100.0	74.1	20.3	2.3
75	76	7	69	16	243	95	78	47	3	3	17	243	173	47	6
30.9	31.3	2.9	28.4	6.6	100.0	39.1	32.1	19.3	1.2	1.2	7.0	100.0	71.2	19.3	2.5
6	7	0	6	0	19	11	4	3	1	0	0	19	15	3	1
31.6	36.8	0.0	31.6	0.0	100.0	57.9	21.1	15.8	5.3	0.0	0.0	100.0	78.9	15.8	5.3
140	263	11	163	57	634	220	207	122	9	16	60	634	427	122	25
22.1	41.5	1.7	25.7	9.0	100.0	34.7	32.6	19.2	1.4	2.5	9.5	100.0	67.4	19.2	3.9
21	33	1	24	9	88	34	27	15	0	2	10	88	61	15	2
23.9	37.5	1.1	27.3	10.2	100.0	38.6	30.7	17.0	0.0	2.3	11.4	100.0	69.3	17.0	2.3
5	3	0	4	8	20	4	4	2	0	0	10	20	8	2	0
25.0	15.0	0.0	20.0	40.0	100.0	20.0	20.0	10.0	0.0	0.0	50.0	100.0	40.0	10.0	0.0

【Iアクションプランに掲げている各約束に関する施策について】

【問5】東北新幹線全線開業や弘前城築城400年祭などを契機とした、様々な取り組みによる観光関連産業の活性化について

回答の項目		現在の満足度										
		1 満足 である	2 でい ど であ る ば ら か 足 と	3 ふ つ う	4 でい ど あ る ば ら か 満 と	5 不 満 で あ る	6 わ か ら な い	無 回 答	計	満 足 で あ る (1+2)	ふ つ う (3)	不 満 で あ る (4+5)
回答の区分												
総数(全市)		193	690	625	131	83	141	77	1,940	883	625	214
		9.9	35.6	32.2	6.8	4.3	7.3	4.0	100.0	45.5	32.2	11.0
旧弘前市	市街地	168	604	543	120	72	123	54	1,684	772	543	192
		10.0	35.9	32.2	7.1	4.3	7.3	3.2	100.0	45.8	32.2	11.4
出張所地域		11	41	48	5	7	9	14	135	52	48	12
		8.1	30.4	35.6	3.7	5.2	6.7	10.4	100.0	38.5	35.6	8.9
旧岩木町		8	35	27	4	3	5	6	88	43	27	7
		9.1	39.8	30.7	4.5	3.4	5.7	6.8	100.0	48.9	30.7	8.0
旧相馬村		6	10	7	2	1	4	3	33	16	7	3
		18.2	30.3	21.2	6.1	3.0	12.1	9.1	100.0	48.5	21.2	9.1
不明		0	0	0	0	0	0	0	0	0	0	0
		-	-	-	-	-	-	-	-	-	-	-
性別	男性	84	292	255	58	45	60	24	818	376	255	103
		10.3	35.7	31.2	7.1	5.5	7.3	2.9	100.0	46.0	31.2	12.6
	女性	104	387	363	72	35	78	41	1,080	491	363	107
		9.6	35.8	33.6	6.7	3.2	7.2	3.8	100.0	45.5	33.6	9.9
無回答		5	11	7	1	3	3	12	42	16	7	4
		11.9	26.2	16.7	2.4	7.1	7.1	28.6	100.0	38.1	16.7	9.5
年代別	16~19歳	4	0	1	1	0	0	1	7	4	1	1
		57.1	0.0	14.3	14.3	0.0	0.0	14.3	100.0	57.1	14.3	14.3
	20~29歳	4	16	13	6	3	4	0	46	20	13	9
		8.7	34.8	28.3	13.0	6.5	8.7	0.0	100.0	43.5	28.3	19.6
	30~39歳	19	58	50	15	8	19	4	173	77	50	23
		11.0	33.5	28.9	8.7	4.6	11.0	2.3	100.0	44.5	28.9	13.3
	40~49歳	23	97	89	19	14	14	5	261	120	89	33
		8.8	37.2	34.1	7.3	5.4	5.4	1.9	100.0	46.0	34.1	12.6
	50~59歳	22	128	133	29	18	21	3	354	150	133	47
		6.2	36.2	37.6	8.2	5.1	5.9	0.8	100.0	42.4	37.6	13.3
	60~69歳	49	195	165	27	24	29	9	498	244	165	51
		9.8	39.2	33.1	5.4	4.8	5.8	1.8	100.0	49.0	33.1	10.2
	70歳以上	70	195	174	34	15	53	49	590	265	174	49
		11.9	33.1	29.5	5.8	2.5	9.0	8.3	100.0	44.9	29.5	8.3
無回答		2	1	0	0	1	1	6	11	3	0	1
		18.2	9.1	0.0	0.0	9.1	9.1	54.5	100.0	27.3	0.0	9.1
居住年数	3年未満	9	37	44	11	3	11	3	118	46	44	14
		7.6	31.4	37.3	9.3	2.5	9.3	2.5	100.0	39.0	37.3	11.9
	3~10年未満	41	114	92	17	19	36	5	324	155	92	36
		12.7	35.2	28.4	5.2	5.9	11.1	1.5	100.0	47.8	28.4	11.1
	10~20年未満	30	115	100	28	14	24	14	325	145	100	42
		9.2	35.4	30.8	8.6	4.3	7.4	4.3	100.0	44.6	30.8	12.9
	20年以上	109	423	386	75	46	68	46	1,153	532	386	121
		9.5	36.7	33.5	6.5	4.0	5.9	4.0	100.0	46.1	33.5	10.5
無回答		4	1	3	0	1	2	9	20	5	3	1
		20.0	5.0	15.0	0.0	5.0	10.0	45.0	100.0	25.0	15.0	5.0
職業別	農林漁業	11	38	34	7	9	8	7	114	49	34	16
		9.6	33.3	29.8	6.1	7.9	7.0	6.1	100.0	43.0	29.8	14.0
	自営業・経営者	12	61	48	9	6	11	7	154	73	48	15
		7.8	39.6	31.2	5.8	3.9	7.1	4.5	100.0	47.4	31.2	9.7
	勤め人	64	259	228	51	32	39	11	684	323	228	83
		9.4	37.9	33.3	7.5	4.7	5.7	1.6	100.0	47.2	33.3	12.1
	専業主婦(主夫)	26	89	87	15	9	13	4	243	115	87	24
		10.7	36.6	35.8	6.2	3.7	5.3	1.6	100.0	47.3	35.8	9.9
	学生	4	7	4	2	1	1	0	19	11	4	3
		21.1	36.8	21.1	10.5	5.3	5.3	0.0	100.0	57.9	21.1	15.8
	無職	68	209	202	42	18	58	37	634	277	202	60
		10.7	33.0	31.9	6.6	2.8	9.1	5.8	100.0	43.7	31.9	9.5
	その他	5	29	28	5	8	9	4	88	34	28	13
		5.7	33.0	31.8	5.7	9.1	10.2	4.5	100.0	38.6	31.8	14.8
無回答		3	3	0	2	1	2	9	20	6	0	3
		15.0	15.0	0.0	10.0	5.0	10.0	45.0	100.0	30.0	0.0	15.0

数年前との比較						今後の重要度									
1 よ く な っ て	2 変 わ ら な い	3 い 悪 く な っ て	4 わ か ら な い	無 回 答	計	1 重 要 で あ る	2 ど い ど え ら ば 重 要 と	3 ふ つ う	4 ど い ど え ら ば 重 要 と	5 重 要 で な い	無 回 答	計	重 要 で あ る (1+2)	ふ つ う (3)	重 要 で な い (4+5)
931	568	57	283	101	1,940	871	605	286	39	24	115	1,940	1,476	286	63
48.0	29.3	2.9	14.6	5.2	100.0	44.9	31.2	14.7	2.0	1.2	5.9	100.0	76.1	14.7	3.2
810	492	51	253	78	1,684	769	528	241	34	23	89	1,684	1,297	241	57
48.1	29.2	3.0	15.0	4.6	100.0	45.7	31.4	14.3	2.0	1.4	5.3	100.0	77.0	14.3	3.4
63	38	4	16	14	135	52	40	23	3	1	16	135	92	23	4
46.7	28.1	3.0	11.9	10.4	100.0	38.5	29.6	17.0	2.2	0.7	11.9	100.0	68.1	17.0	3.0
42	31	1	7	7	88	36	29	15	1	0	7	88	65	15	1
47.7	35.2	1.1	8.0	8.0	100.0	40.9	33.0	17.0	1.1	0.0	8.0	100.0	73.9	17.0	1.1
16	7	1	7	2	33	14	8	7	1	0	3	33	22	7	1
48.5	21.2	3.0	21.2	6.1	100.0	42.4	24.2	21.2	3.0	0.0	9.1	100.0	66.7	21.2	3.0
0	0	0	0	0	0	0	0	0	0	0	0	0	0	0	0
-	-	-	-	-	-	-	-	-	-	-	-	-	-	-	-
363	280	34	107	34	818	377	246	122	21	12	40	818	623	122	33
44.4	34.2	4.2	13.1	4.2	100.0	46.1	30.1	14.9	2.6	1.5	4.9	100.0	76.2	14.9	4.0
554	277	22	171	56	1,080	482	351	154	18	12	63	1,080	833	154	30
51.3	25.6	2.0	15.8	5.2	100.0	44.6	32.5	14.3	1.7	1.1	5.8	100.0	77.1	14.3	2.8
14	11	1	5	11	42	12	8	10	0	0	12	42	20	10	0
33.3	26.2	2.4	11.9	26.2	100.0	28.6	19.0	23.8	0.0	0.0	28.6	100.0	47.6	23.8	0.0
4	1	0	1	1	7	4	1	1	0	0	1	7	5	1	0
57.1	14.3	0.0	14.3	14.3	100.0	57.1	14.3	14.3	0.0	0.0	14.3	100.0	71.4	14.3	0.0
18	16	1	11	0	46	23	12	8	1	2	0	46	35	8	3
39.1	34.8	2.2	23.9	0.0	100.0	50.0	26.1	17.4	2.2	4.3	0.0	100.0	76.1	17.4	6.5
77	45	5	42	4	173	99	40	23	2	5	4	173	139	23	7
44.5	26.0	2.9	24.3	2.3	100.0	57.2	23.1	13.3	1.2	2.9	2.3	100.0	80.3	13.3	4.0
129	72	9	44	7	261	125	82	42	4	1	7	261	207	42	5
49.4	27.6	3.4	16.9	2.7	100.0	47.9	31.4	16.1	1.5	0.4	2.7	100.0	79.3	16.1	1.9
190	109	13	37	5	354	173	119	46	5	3	8	354	292	46	8
53.7	30.8	3.7	10.5	1.4	100.0	48.9	33.6	13.0	1.4	0.8	2.3	100.0	82.5	13.0	2.3
258	150	16	58	16	498	206	178	73	16	7	18	498	384	73	23
51.8	30.1	3.2	11.6	3.2	100.0	41.4	35.7	14.7	3.2	1.4	3.6	100.0	77.1	14.7	4.6
252	174	13	89	62	590	238	173	91	11	6	71	590	411	91	17
42.7	29.5	2.2	15.1	10.5	100.0	40.3	29.3	15.4	1.9	1.0	12.0	100.0	69.7	15.4	2.9
3	1	0	1	6	11	3	0	2	0	0	6	11	3	2	0
27.3	9.1	0.0	9.1	54.5	100.0	27.3	0.0	18.2	0.0	0.0	54.5	100.0	27.3	18.2	0.0
46	29	2	34	7	118	47	32	29	1	1	8	118	79	29	2
39.0	24.6	1.7	28.8	5.9	100.0	39.8	27.1	24.6	0.8	0.8	6.8	100.0	66.9	24.6	1.7
157	72	10	78	7	324	162	91	49	8	6	8	324	253	49	14
48.5	22.2	3.1	24.1	2.2	100.0	50.0	28.1	15.1	2.5	1.9	2.5	100.0	78.1	15.1	4.3
155	101	14	36	19	325	148	104	40	8	4	21	325	252	40	12
47.7	31.1	4.3	11.1	5.8	100.0	45.5	32.0	12.3	2.5	1.2	6.5	100.0	77.5	12.3	3.7
569	362	31	133	58	1,153	508	377	165	22	13	68	1,153	885	165	35
49.3	31.4	2.7	11.5	5.0	100.0	44.1	32.7	14.3	1.9	1.1	5.9	100.0	76.8	14.3	3.0
4	4	0	2	10	20	6	1	3	0	0	10	20	7	3	0
20.0	20.0	0.0	10.0	50.0	100.0	30.0	5.0	15.0	0.0	0.0	50.0	100.0	35.0	15.0	0.0
57	38	2	13	4	114	56	34	15	2	2	5	114	90	15	4
50.0	33.3	1.8	11.4	3.5	100.0	49.1	29.8	13.2	1.8	1.8	4.4	100.0	78.9	13.2	3.5
79	40	4	22	9	154	76	47	12	7	3	9	154	123	12	10
51.3	26.0	2.6	14.3	5.8	100.0	49.4	30.5	7.8	4.5	1.9	5.8	100.0	79.9	7.8	6.5
354	200	25	88	17	684	334	208	102	14	8	18	684	542	102	22
51.8	29.2	3.7	12.9	2.5	100.0	48.8	30.4	14.9	2.0	1.2	2.6	100.0	79.2	14.9	3.2
131	55	5	41	11	243	113	78	35	1	3	13	243	191	35	4
53.9	22.6	2.1	16.9	4.5	100.0	46.5	32.1	14.4	0.4	1.2	5.3	100.0	78.6	14.4	1.6
11	5	0	3	0	19	12	4	2	1	0	0	19	16	2	1
57.9	26.3	0.0	15.8	0.0	100.0	63.2	21.1	10.5	5.3	0.0	0.0	100.0	84.2	10.5	5.3
262	213	17	99	43	634	241	213	106	14	8	52	634	454	106	22
41.3	33.6	2.7	15.6	6.8	100.0	38.0	33.6	16.7	2.2	1.3	8.2	100.0	71.6	16.7	3.5
35	23	4	17	9	88	39	26	12	1	0	10	88	65	12	1
39.8	26.1	4.5	19.3	10.2	100.0	44.3	29.5	13.6	1.1	0.0	11.4	100.0	73.9	13.6	1.1
7	2	0	2	9	20	5	1	4	0	0	10	20	6	4	0
35.0	10.0	0.0	10.0	45.0	100.0	25.0	5.0	20.0	0.0	0.0	50.0	100.0	30.0	20.0	0.0

【Iアクションプランに掲げている各約束に関する施策について】

【問6】商店街の賑わいや地域産業の活性化、雇用環境の改善が図られていることについて〔商工業〕

回答の項目		現在の満足度										
		1 満足 である	2 でい ど であ る ば ら か 足 と	3 ふ つ う	4 でい ど あ る ば ら か 満 と	5 不 満 で あ る	6 わ か ら な い	無 回 答	計	満 足 で あ る (1+2)	ふ つ う (3)	不 満 で あ る (4+5)
回答の区分												
総数(全市)		50 2.6	200 10.3	704 36.3	394 20.3	274 14.1	217 11.2	101 5.2	1,940 100.0	250 12.9	704 36.3	668 34.4
旧弘前市	市街地	42 2.5	181 10.7	603 35.8	351 20.8	245 14.5	188 11.2	74 4.4	1,684 100.0	223 13.2	603 35.8	596 35.4
	出張所地域	2 1.5	13 9.6	53 39.3	20 14.8	16 11.9	14 10.4	17 12.6	135 100.0	15 11.1	53 39.3	36 26.7
旧岩木町		5 5.7	5 5.7	37 42.0	16 18.2	8 9.1	9 10.2	8 9.1	88 100.0	10 11.4	37 42.0	24 27.3
旧相馬村		1 3.0	1 3.0	11 33.3	7 21.2	5 15.2	6 18.2	2 6.1	33 100.0	2 6.1	11 33.3	12 36.4
不明		0 -	0 -	0 -	0 -	0 -	0 -	0 -	0 -	0 -	0 -	0 -
性別	男性	26 3.2	89 10.9	293 35.8	177 21.6	117 14.3	74 9.0	42 5.1	818 100.0	115 14.1	293 35.8	294 35.9
	女性	24 2.2	107 9.9	396 36.7	213 19.7	155 14.4	137 12.7	48 4.4	1,080 100.0	131 12.1	396 36.7	368 34.1
	無回答	0 0.0	4 9.5	15 35.7	4 9.5	2 4.8	6 14.3	11 26.2	42 100.0	4 9.5	15 35.7	6 14.3
年代別	16~19歳	2 28.6	1 14.3	0 0.0	1 14.3	1 14.3	1 14.3	1 14.3	7 100.0	3 42.9	0 0.0	2 28.6
	20~29歳	0 0.0	4 8.7	22 47.8	4 8.7	11 23.9	5 10.9	0 0.0	46 100.0	4 8.7	22 47.8	15 32.6
	30~39歳	4 2.3	18 10.4	59 34.1	31 17.9	34 19.7	22 12.7	5 2.9	173 100.0	22 12.7	59 34.1	65 37.6
	40~49歳	7 2.7	26 10.0	77 29.5	69 26.4	45 17.2	31 11.9	6 2.3	261 100.0	33 12.6	77 29.5	114 43.7
	50~59歳	7 2.0	30 8.5	115 32.5	95 26.8	72 20.3	26 7.3	9 2.5	354 100.0	37 10.5	115 32.5	167 47.2
	60~69歳	11 2.2	52 10.4	211 42.4	95 19.1	60 12.0	55 11.0	14 2.8	498 100.0	63 12.7	211 42.4	155 31.1
	70歳以上	19 3.2	68 11.5	218 36.9	99 16.8	50 8.5	75 12.7	61 10.3	590 100.0	87 14.7	218 36.9	149 25.3
	無回答	0 0.0	1 9.1	2 18.2	0 0.0	1 9.1	2 18.2	5 45.5	11 100.0	1 9.1	2 18.2	1 9.1
	居住年数	3年未満	1 0.8	5 4.2	45 38.1	36 30.5	12 10.2	16 13.6	3 2.5	118 100.0	6 5.1	45 38.1
3~10年未満		12 3.7	33 10.2	105 32.4	57 17.6	61 18.8	47 14.5	9 2.8	324 100.0	45 13.9	105 32.4	118 36.4
10~20年未満		8 2.5	43 13.2	114 35.1	64 19.7	44 13.5	36 11.1	16 4.9	325 100.0	51 15.7	114 35.1	108 33.2
20年以上		29 2.5	117 10.1	433 37.6	237 20.6	156 13.5	116 10.1	65 5.6	1,153 100.0	146 12.7	433 37.6	393 34.1
無回答		0 0.0	2 10.0	7 35.0	0 0.0	1 5.0	2 10.0	8 40.0	20 100.0	2 10.0	7 35.0	1 5.0
職業別	農林漁業	4 3.5	10 8.8	47 41.2	21 18.4	16 14.0	8 7.0	8 7.0	114 100.0	14 12.3	47 41.2	37 32.5
	自営業・経営者	1 0.6	14 9.1	50 32.5	34 22.1	26 16.9	20 13.0	9 5.8	154 100.0	15 9.7	50 32.5	60 39.0
	勤め人	19 2.8	74 10.8	239 34.9	153 22.4	117 17.1	66 9.6	16 2.3	684 100.0	93 13.6	239 34.9	270 39.5
	専業主婦(主夫)	5 2.1	20 8.2	108 44.4	41 16.9	41 16.9	21 8.6	7 2.9	243 100.0	25 10.3	108 44.4	82 33.7
	学生	1 5.3	3 15.8	7 36.8	3 15.8	2 10.5	3 15.8	0 0.0	19 100.0	4 21.1	7 36.8	5 26.3
	無職	19 3.0	70 11.0	225 35.5	122 19.2	61 9.6	88 13.9	49 7.7	634 100.0	89 14.0	225 35.5	183 28.9
	その他	1 1.1	9 10.2	28 31.8	21 23.9	13 14.8	10 11.4	6 6.8	88 100.0	10 11.4	28 31.8	34 38.6
	無回答	0 0.0	2 10.0	6 30.0	0 0.0	3 15.0	2 10.0	7 35.0	20 100.0	2 10.0	6 30.0	3 15.0

数年前との比較						今後の重要度										
1 よ く な っ て	2 変 わ ら な い	3 い 悪 く な っ て	4 わ か ら な い	無 回 答	計	1 重 要 で あ る	2 ど い ち ら か 重 要 と あ る	3 ふ つ う	4 ど い ち ら か 重 要 で な い	5 重 要 で な い	無 回 答	計	重 要 で あ る (1+2)	ふ つ う (3)	重 要 で な い (4+5)	
332	841	310	321	136	1,940	972	539	261	12	29	127	1,940	1,511	261	41	
17.1	43.4	16.0	16.5	7.0	100.0	50.1	27.8	13.5	0.6	1.5	6.5	100.0	77.9	13.5	2.1	
294	732	270	286	102	1,684	865	468	219	10	25	97	1,684	1,333	219	35	
17.5	43.5	16.0	17.0	6.1	100.0	51.4	27.8	13.0	0.6	1.5	5.8	100.0	79.2	13.0	2.1	
19	60	15	19	22	135	59	32	22	1	2	19	135	91	22	3	
14.1	44.4	11.1	14.1	16.3	100.0	43.7	23.7	16.3	0.7	1.5	14.1	100.0	67.4	16.3	2.2	
15	37	18	8	10	88	33	32	12	0	1	10	88	65	12	1	
17.0	42.0	20.5	9.1	11.4	100.0	37.5	36.4	13.6	0.0	1.1	11.4	100.0	73.9	13.6	1.1	
4	12	7	8	2	33	15	7	8	1	1	1	33	22	8	2	
12.1	36.4	21.2	24.2	6.1	100.0	45.5	21.2	24.2	3.0	3.0	3.0	100.0	66.7	24.2	6.1	
0	0	0	0	0	0	0	0	0	0	0	0	0	0	0	0	
-	-	-	-	-	-	-	-	-	-	-	-	-	-	-	-	
135	374	147	107	55	818	422	210	125	4	9	48	818	632	125	13	
16.5	45.7	18.0	13.1	6.7	100.0	51.6	25.7	15.3	0.5	1.1	5.9	100.0	77.3	15.3	1.6	
191	453	159	207	70	1,080	539	321	126	8	18	68	1,080	860	126	26	
17.7	41.9	14.7	19.2	6.5	100.0	49.9	29.7	11.7	0.7	1.7	6.3	100.0	79.6	11.7	2.4	
6	14	4	7	11	42	11	8	10	0	2	11	42	19	10	2	
14.3	33.3	9.5	16.7	26.2	100.0	26.2	19.0	23.8	0.0	4.8	26.2	100.0	45.2	23.8	4.8	
3	2	0	1	1	7	5	0	1	0	0	1	7	5	1	0	
42.9	28.6	0.0	14.3	14.3	100.0	71.4	0.0	14.3	0.0	0.0	14.3	100.0	71.4	14.3	0.0	
7	21	5	13	0	46	28	8	9	0	1	0	46	36	9	1	
15.2	45.7	10.9	28.3	0.0	100.0	60.9	17.4	19.6	0.0	2.2	0.0	100.0	78.3	19.6	2.2	
28	70	26	44	5	173	104	37	21	0	5	6	173	141	21	5	
16.2	40.5	15.0	25.4	2.9	100.0	60.1	21.4	12.1	0.0	2.9	3.5	100.0	81.5	12.1	2.9	
48	106	49	51	7	261	160	61	29	1	2	8	261	221	29	3	
18.4	40.6	18.8	19.5	2.7	100.0	61.3	23.4	11.1	0.4	0.8	3.1	100.0	84.7	11.1	1.1	
56	165	80	43	10	354	205	101	35	2	2	9	354	306	35	4	
15.8	46.6	22.6	12.1	2.8	100.0	57.9	28.5	9.9	0.6	0.6	2.5	100.0	86.4	9.9	1.1	
93	232	80	72	21	498	229	167	72	5	6	19	498	396	72	11	
18.7	46.6	16.1	14.5	4.2	100.0	46.0	33.5	14.5	1.0	1.2	3.8	100.0	79.5	14.5	2.2	
95	244	70	94	87	590	238	164	93	4	12	79	590	402	93	16	
16.1	41.4	11.9	15.9	14.7	100.0	40.3	27.8	15.8	0.7	2.0	13.4	100.0	68.1	15.8	2.7	
2	1	0	3	5	11	3	1	1	0	1	5	11	4	1	1	
18.2	9.1	0.0	27.3	45.5	100.0	27.3	9.1	9.1	0.0	9.1	45.5	100.0	36.4	9.1	9.1	
14	42	18	38	6	118	57	30	23	0	2	6	118	87	23	2	
11.9	35.6	15.3	32.2	5.1	100.0	48.3	25.4	19.5	0.0	1.7	5.1	100.0	73.7	19.5	1.7	
54	127	50	82	11	324	171	83	50	2	8	10	324	254	50	10	
16.7	39.2	15.4	25.3	3.4	100.0	52.8	25.6	15.4	0.6	2.5	3.1	100.0	78.4	15.4	3.1	
68	140	54	43	20	325	167	98	34	2	3	21	325	265	34	5	
20.9	43.1	16.6	13.2	6.2	100.0	51.4	30.2	10.5	0.6	0.9	6.5	100.0	81.5	10.5	1.5	
193	527	188	155	90	1,153	571	326	152	8	15	81	1,153	897	152	23	
16.7	45.7	16.3	13.4	7.8	100.0	49.5	28.3	13.2	0.7	1.3	7.0	100.0	77.8	13.2	2.0	
3	5	0	3	9	20	6	2	2	0	1	9	20	8	2	1	
15.0	25.0	0.0	15.0	45.0	100.0	30.0	10.0	10.0	0.0	5.0	45.0	100.0	40.0	10.0	5.0	
19	56	16	15	8	114	56	34	15	1	0	8	114	90	15	1	
16.7	49.1	14.0	13.2	7.0	100.0	49.1	29.8	13.2	0.9	0.0	7.0	100.0	78.9	13.2	0.9	
27	69	24	20	14	154	76	42	15	3	4	14	154	118	15	7	
17.5	44.8	15.6	13.0	9.1	100.0	49.4	27.3	9.7	1.9	2.6	9.1	100.0	76.6	9.7	4.5	
127	300	128	111	18	684	395	175	85	2	8	19	684	570	85	10	
18.6	43.9	18.7	16.2	2.6	100.0	57.7	25.6	12.4	0.3	1.2	2.8	100.0	83.3	12.4	1.5	
40	108	36	41	18	243	125	73	26	4	2	13	243	198	26	6	
16.5	44.4	14.8	16.9	7.4	100.0	51.4	30.0	10.7	1.6	0.8	5.3	100.0	81.5	10.7	2.5	
5	10	0	4	0	19	12	4	3	0	0	0	19	16	3	0	
26.3	52.6	0.0	21.1	0.0	100.0	63.2	21.1	15.8	0.0	0.0	0.0	100.0	84.2	15.8	0.0	
102	265	92	113	62	634	265	191	106	2	12	58	634	456	106	14	
16.1	41.8	14.5	17.8	9.8	100.0	41.8	30.1	16.7	0.3	1.9	9.1	100.0	71.9	16.7	2.2	
11	36	16	15	10	88	47	21	10	0	2	8	88	68	10	2	
12.5	40.9	18.2	17.0	11.4	100.0	53.4	23.9	11.4	0.0	2.3	9.1	100.0	77.3	11.4	2.3	
5	5	0	3	7	20	6	2	3	0	1	8	20	8	3	1	
25.0	25.0	0.0	15.0	35.0	100.0	30.0	10.0	15.0	0.0	5.0	40.0	100.0	40.0	15.0	5.0	

【Iアクションプランに掲げている各約束に関する施策について】

【問7】防犯や交通安全など、安全・安心な生活環境について〔安全・安心〕

回答の項目		現在の満足度										
		1 満足 である	2 でい ど であ る ば ら か と	3 ふ つ う	4 でい ど あ る ば ら か と	5 不 満 で あ る	6 わ か ら な い	無 回 答	計	満 足 で あ る (1+2)	ふ つ う (3)	不 満 で あ る (4+5)
回答の区分												
総数(全市)		106	378	1,027	153	106	112	58	1,940	484	1,027	259
		5.5	19.5	52.9	7.9	5.5	5.8	3.0	100.0	24.9	52.9	13.4
旧弘前市	市街地	88	328	897	133	95	101	42	1,684	416	897	228
		5.2	19.5	53.3	7.9	5.6	6.0	2.5	100.0	24.7	53.3	13.5
旧弘前市	出張所地域	8	31	65	8	8	4	11	135	39	65	16
		5.9	23.0	48.1	5.9	5.9	3.0	8.1	100.0	28.9	48.1	11.9
旧岩木町		7	16	47	8	2	4	4	88	23	47	10
		8.0	18.2	53.4	9.1	2.3	4.5	4.5	100.0	26.1	53.4	11.4
旧相馬村		3	3	18	4	1	3	1	33	6	18	5
		9.1	9.1	54.5	12.1	3.0	9.1	3.0	100.0	18.2	54.5	15.2
不明		0	0	0	0	0	0	0	0	0	0	0
		-	-	-	-	-	-	-	-	-	-	-
性別	男性	48	172	417	66	51	43	21	818	220	417	117
		5.9	21.0	51.0	8.1	6.2	5.3	2.6	100.0	26.9	51.0	14.3
性別	女性	55	199	593	86	54	67	26	1,080	254	593	140
		5.1	18.4	54.9	8.0	5.0	6.2	2.4	100.0	23.5	54.9	13.0
性別	無回答	3	7	17	1	1	2	11	42	10	17	2
		7.1	16.7	40.5	2.4	2.4	4.8	26.2	100.0	23.8	40.5	4.8
年代別	16~19歳	1	1	4	0	0	0	1	7	2	4	0
		14.3	14.3	57.1	0.0	0.0	0.0	14.3	100.0	28.6	57.1	0.0
年代別	20~29歳	2	8	24	7	3	2	0	46	10	24	10
		4.3	17.4	52.2	15.2	6.5	4.3	0.0	100.0	21.7	52.2	21.7
年代別	30~39歳	10	23	88	17	18	14	3	173	33	88	35
		5.8	13.3	50.9	9.8	10.4	8.1	1.7	100.0	19.1	50.9	20.2
年代別	40~49歳	9	26	150	32	23	16	5	261	35	150	55
		3.4	10.0	57.5	12.3	8.8	6.1	1.9	100.0	13.4	57.5	21.1
年代別	50~59歳	8	68	196	29	30	20	3	354	76	196	59
		2.3	19.2	55.4	8.2	8.5	5.6	0.8	100.0	21.5	55.4	16.7
年代別	60~69歳	24	109	287	36	13	24	5	498	133	287	49
		4.8	21.9	57.6	7.2	2.6	4.8	1.0	100.0	26.7	57.6	9.8
年代別	70歳以上	52	141	278	32	18	35	34	590	193	278	50
		8.8	23.9	47.1	5.4	3.1	5.9	5.8	100.0	32.7	47.1	8.5
年代別	無回答	0	2	0	0	1	1	7	11	2	0	1
		0.0	18.2	0.0	0.0	9.1	9.1	63.6	100.0	18.2	0.0	9.1
居住年数	3年未満	7	15	70	11	5	10	0	118	22	70	16
		5.9	12.7	59.3	9.3	4.2	8.5	0.0	100.0	18.6	59.3	13.6
居住年数	3~10年未満	20	54	160	28	25	31	6	324	74	160	53
		6.2	16.7	49.4	8.6	7.7	9.6	1.9	100.0	22.8	49.4	16.4
居住年数	10~20年未満	16	61	168	30	24	17	9	325	77	168	54
		4.9	18.8	51.7	9.2	7.4	5.2	2.8	100.0	23.7	51.7	16.6
居住年数	20年以上	61	247	627	83	50	52	33	1,153	308	627	133
		5.3	21.4	54.4	7.2	4.3	4.5	2.9	100.0	26.7	54.4	11.5
居住年数	無回答	2	1	2	1	2	2	10	20	3	2	3
		10.0	5.0	10.0	5.0	10.0	10.0	50.0	100.0	15.0	10.0	15.0
職業別	農林漁業	5	24	66	10	4	1	4	114	29	66	14
		4.4	21.1	57.9	8.8	3.5	0.9	3.5	100.0	25.4	57.9	12.3
職業別	自営業・経営者	11	23	79	16	8	12	5	154	34	79	24
		7.1	14.9	51.3	10.4	5.2	7.8	3.2	100.0	22.1	51.3	15.6
職業別	勤め人	30	126	367	69	42	42	8	684	156	367	111
		4.4	18.4	53.7	10.1	6.1	6.1	1.2	100.0	22.8	53.7	16.2
職業別	専業主婦(主夫)	11	42	142	12	20	13	3	243	53	142	32
		4.5	17.3	58.4	4.9	8.2	5.3	1.2	100.0	21.8	58.4	13.2
職業別	学生	0	6	7	4	1	1	0	19	6	7	5
		0.0	31.6	36.8	21.1	5.3	5.3	0.0	100.0	31.6	36.8	26.3
職業別	無職	44	141	318	39	25	40	27	634	185	318	64
		6.9	22.2	50.2	6.2	3.9	6.3	4.3	100.0	29.2	50.2	10.1
職業別	その他	7	15	47	8	7	2	2	88	22	47	15
		8.0	17.0	53.4	9.1	8.0	2.3	2.3	100.0	25.0	53.4	17.0
職業別	無回答	0	3	6	0	1	1	9	20	3	6	1
		0.0	15.0	30.0	0.0	5.0	5.0	45.0	100.0	15.0	30.0	5.0

数年前との比較						今後の重要度										
1 よくな って	2 変わ らない	3 悪く なって	4 わか らない	無 回 答	計	1 重 要 で あ る	2 ど い ち ら か 重 要 と	3 ふ つ う	4 ど い ち ら か 重 要 で な い	5 重 要 で な い	無 回 答	計	重 要 で あ る (1+2)	ふ つ う (3)	重 要 で な い (4+5)	
396	1,075	112	267	90	1,940	995	506	318	9	14	98	1,940	1,501	318	23	
20.4	55.4	5.8	13.8	4.6	100.0	51.3	26.1	16.4	0.5	0.7	5.1	100.0	77.4	16.4	1.2	
331	946	96	242	69	1,684	887	428	271	9	14	75	1,684	1,315	271	23	
19.7	56.2	5.7	14.4	4.1	100.0	52.7	25.4	16.1	0.5	0.8	4.5	100.0	78.1	16.1	1.4	
36	63	10	13	13	135	55	41	25	0	0	14	135	96	25	0	
26.7	46.7	7.4	9.6	9.6	100.0	40.7	30.4	18.5	0.0	0.0	10.4	100.0	71.1	18.5	0.0	
23	48	3	8	6	88	41	26	14	0	0	7	88	67	14	0	
26.1	54.5	3.4	9.1	6.8	100.0	46.6	29.5	15.9	0.0	0.0	8.0	100.0	76.1	15.9	0.0	
6	18	3	4	2	33	12	11	8	0	0	2	33	23	8	0	
18.2	54.5	9.1	12.1	6.1	100.0	36.4	33.3	24.2	0.0	0.0	6.1	100.0	69.7	24.2	0.0	
0	0	0	0	0	0	0	0	0	0	0	0	0	0	0	0	
-	-	-	-	-	-	-	-	-	-	-	-	-	-	-	-	
183	452	58	93	32	818	419	218	134	5	5	37	818	637	134	10	
22.4	55.3	7.1	11.4	3.9	100.0	51.2	26.7	16.4	0.6	0.6	4.5	100.0	77.9	16.4	1.2	
202	610	52	169	47	1,080	562	278	176	4	9	51	1,080	840	176	13	
18.7	56.5	4.8	15.6	4.4	100.0	52.0	25.7	16.3	0.4	0.8	4.7	100.0	77.8	16.3	1.2	
11	13	2	5	11	42	14	10	8	0	0	10	42	24	8	0	
26.2	31.0	4.8	11.9	26.2	100.0	33.3	23.8	19.0	0.0	0.0	23.8	100.0	57.1	19.0	0.0	
1	3	0	2	1	7	4	0	2	0	0	1	7	4	2	0	
14.3	42.9	0.0	28.6	14.3	100.0	57.1	0.0	28.6	0.0	0.0	14.3	100.0	57.1	28.6	0.0	
5	26	3	12	0	46	22	14	10	0	0	0	46	36	10	0	
10.9	56.5	6.5	26.1	0.0	100.0	47.8	30.4	21.7	0.0	0.0	0.0	100.0	78.3	21.7	0.0	
26	88	12	44	3	173	110	27	29	0	3	4	173	137	29	3	
15.0	50.9	6.9	25.4	1.7	100.0	63.6	15.6	16.8	0.0	1.7	2.3	100.0	79.2	16.8	1.7	
41	152	23	37	8	261	153	54	43	1	1	9	261	207	43	2	
15.7	58.2	8.8	14.2	3.1	100.0	58.6	20.7	16.5	0.4	0.4	3.4	100.0	79.3	16.5	0.8	
60	216	29	43	6	354	183	105	58	1	1	6	354	288	58	2	
16.9	61.0	8.2	12.1	1.7	100.0	51.7	29.7	16.4	0.3	0.3	1.7	100.0	81.4	16.4	0.6	
109	303	19	56	11	498	244	156	76	2	6	14	498	400	76	8	
21.9	60.8	3.8	11.2	2.2	100.0	49.0	31.3	15.3	0.4	1.2	2.8	100.0	80.3	15.3	1.6	
152	287	25	71	55	590	275	150	99	5	3	58	590	425	99	8	
25.8	48.6	4.2	12.0	9.3	100.0	46.6	25.4	16.8	0.8	0.5	9.8	100.0	72.0	16.8	1.4	
2	0	1	2	6	11	4	0	1	0	0	6	11	4	1	0	
18.2	0.0	9.1	18.2	54.5	100.0	36.4	0.0	9.1	0.0	0.0	54.5	100.0	36.4	9.1	0.0	
11	61	5	37	4	118	53	28	31	0	0	6	118	81	31	0	
9.3	51.7	4.2	31.4	3.4	100.0	44.9	23.7	26.3	0.0	0.0	5.1	100.0	68.6	26.3	0.0	
56	170	17	71	10	324	183	73	50	2	6	10	324	256	50	8	
17.3	52.5	5.2	21.9	3.1	100.0	56.5	22.5	15.4	0.6	1.9	3.1	100.0	79.0	15.4	2.5	
68	174	25	41	17	325	182	74	49	1	1	18	325	256	49	2	
20.9	53.5	7.7	12.6	5.2	100.0	56.0	22.8	15.1	0.3	0.3	5.5	100.0	78.8	15.1	0.6	
258	668	63	116	48	1,153	571	330	185	6	7	54	1,153	901	185	13	
22.4	57.9	5.5	10.1	4.2	100.0	49.5	28.6	16.0	0.5	0.6	4.7	100.0	78.1	16.0	1.1	
3	2	2	2	11	20	6	1	3	0	0	10	20	7	3	0	
15.0	10.0	10.0	10.0	55.0	100.0	30.0	5.0	15.0	0.0	0.0	50.0	100.0	35.0	15.0	0.0	
33	62	7	8	4	114	49	39	22	0	0	4	114	88	22	0	
28.9	54.4	6.1	7.0	3.5	100.0	43.0	34.2	19.3	0.0	0.0	3.5	100.0	77.2	19.3	0.0	
25	90	10	22	7	154	75	43	25	0	3	8	154	118	25	3	
16.2	58.4	6.5	14.3	4.5	100.0	48.7	27.9	16.2	0.0	1.9	5.2	100.0	76.6	16.2	1.9	
134	388	50	99	13	684	369	171	120	3	5	16	684	540	120	8	
19.6	56.7	7.3	14.5	1.9	100.0	53.9	25.0	17.5	0.4	0.7	2.3	100.0	78.9	17.5	1.2	
49	136	11	36	11	243	138	56	35	0	1	13	243	194	35	1	
20.2	56.0	4.5	14.8	4.5	100.0	56.8	23.0	14.4	0.0	0.4	5.3	100.0	79.8	14.4	0.4	
1	12	2	4	0	19	9	7	3	0	0	0	19	16	3	0	
5.3	63.2	10.5	21.1	0.0	100.0	47.4	36.8	15.8	0.0	0.0	0.0	100.0	84.2	15.8	0.0	
136	344	27	85	42	634	306	170	104	6	5	43	634	476	104	11	
21.5	54.3	4.3	13.4	6.6	100.0	48.3	26.8	16.4	0.9	0.8	6.8	100.0	75.1	16.4	1.7	
19	44	8	11	6	88	50	21	11	0	0	6	88	71	11	0	
21.6	50.0	9.1	12.5	6.8	100.0	56.8	23.9	12.5	0.0	0.0	6.8	100.0	80.7	12.5	0.0	
5	4	1	2	8	20	6	2	3	0	0	9	20	8	3	0	
25.0	20.0	5.0	10.0	40.0	100.0	30.0	10.0	15.0	0.0	0.0	45.0	100.0	40.0	15.0	0.0	

【Iアクションプランに掲げている各約束に関する施策について】

【問8】地震や風水害などに対する総合的な防災体制の整備について〔防災〕

回答の項目		現在の満足度										
		1 満足 である	2 でい ど であ る ば ら か と	3 ふ つ う	4 でい ど あ る ば ら か 満 と	5 不 満 で あ る	6 わ か ら な い	無 回 答	計	満 足 で あ る (1+2)	ふ つ う (3)	不 満 で あ る (4+5)
回答の区分												
総数(全市)		57	258	990	234	89	270	42	1,940	315	990	323
		2.9	13.3	51.0	12.1	4.6	13.9	2.2	100.0	16.2	51.0	16.6
旧弘前市	市街地	44	222	864	202	79	239	34	1,684	266	864	281
		2.6	13.2	51.3	12.0	4.7	14.2	2.0	100.0	15.8	51.3	16.7
出張所地域		10	20	63	19	4	13	6	135	30	63	23
		7.4	14.8	46.7	14.1	3.0	9.6	4.4	100.0	22.2	46.7	17.0
旧岩木町		1	14	49	6	2	14	2	88	15	49	8
		1.1	15.9	55.7	6.8	2.3	15.9	2.3	100.0	17.0	55.7	9.1
旧相馬村		2	2	14	7	4	4	0	33	4	14	11
		6.1	6.1	42.4	21.2	12.1	12.1	0.0	100.0	12.1	42.4	33.3
不明		0	0	0	0	0	0	0	0	0	0	0
		-	-	-	-	-	-	-	-	-	-	-
性別	男性	26	121	437	93	44	83	14	818	147	437	137
		3.2	14.8	53.4	11.4	5.4	10.1	1.7	100.0	18.0	53.4	16.7
女性		30	134	535	137	42	183	19	1,080	164	535	179
		2.8	12.4	49.5	12.7	3.9	16.9	1.8	100.0	15.2	49.5	16.6
無回答		1	3	18	4	3	4	9	42	4	18	7
		2.4	7.1	42.9	9.5	7.1	9.5	21.4	100.0	9.5	42.9	16.7
年代別	16~19歳	1	1	3	0	1	0	1	7	2	3	1
		14.3	14.3	42.9	0.0	14.3	0.0	14.3	100.0	28.6	42.9	14.3
	20~29歳	2	3	28	6	1	6	0	46	5	28	7
		4.3	6.5	60.9	13.0	2.2	13.0	0.0	100.0	10.9	60.9	15.2
	30~39歳	7	13	90	19	12	30	2	173	20	90	31
		4.0	7.5	52.0	11.0	6.9	17.3	1.2	100.0	11.6	52.0	17.9
	40~49歳	8	29	132	42	15	33	2	261	37	132	57
		3.1	11.1	50.6	16.1	5.7	12.6	0.8	100.0	14.2	50.6	21.8
	50~59歳	8	41	176	55	19	50	5	354	49	176	74
		2.3	11.6	49.7	15.5	5.4	14.1	1.4	100.0	13.8	49.7	20.9
60~69歳	10	75	273	60	17	59	4	498	85	273	77	
	2.0	15.1	54.8	12.0	3.4	11.8	0.8	100.0	17.1	54.8	15.5	
70歳以上	21	95	286	52	24	90	22	590	116	286	76	
	3.6	16.1	48.5	8.8	4.1	15.3	3.7	100.0	19.7	48.5	12.9	
無回答		0	1	2	0	0	2	6	11	1	2	0
		0.0	9.1	18.2	0.0	0.0	18.2	54.5	100.0	9.1	18.2	0.0
居住年数	3年未満	4	14	51	17	5	26	1	118	18	51	22
		3.4	11.9	43.2	14.4	4.2	22.0	0.8	100.0	15.3	43.2	18.6
	3~10年未満	10	27	157	44	18	61	7	324	37	157	62
		3.1	8.3	48.5	13.6	5.6	18.8	2.2	100.0	11.4	48.5	19.1
	10~20年未満	8	42	187	34	14	35	5	325	50	187	48
		2.5	12.9	57.5	10.5	4.3	10.8	1.5	100.0	15.4	57.5	14.8
20年以上	34	175	590	138	52	144	20	1,153	209	590	190	
	2.9	15.2	51.2	12.0	4.5	12.5	1.7	100.0	18.1	51.2	16.5	
無回答		1	0	5	1	0	4	9	20	1	5	1
		5.0	0.0	25.0	5.0	0.0	20.0	45.0	100.0	5.0	25.0	5.0
職業別	農林漁業	4	20	58	16	6	9	1	114	24	58	22
		3.5	17.5	50.9	14.0	5.3	7.9	0.9	100.0	21.1	50.9	19.3
	自営業・経営者	2	22	79	19	9	23	0	154	24	79	28
		1.3	14.3	51.3	12.3	5.8	14.9	0.0	100.0	15.6	51.3	18.2
	勤め人	20	83	359	101	32	82	7	684	103	359	133
		2.9	12.1	52.5	14.8	4.7	12.0	1.0	100.0	15.1	52.5	19.4
	専業主婦(主夫)	7	41	120	23	8	40	4	243	48	120	31
		2.9	16.9	49.4	9.5	3.3	16.5	1.6	100.0	19.8	49.4	12.8
	学生	0	3	9	4	1	2	0	19	3	9	5
		0.0	15.8	47.4	21.1	5.3	10.5	0.0	100.0	15.8	47.4	26.3
無職	21	82	322	62	27	100	20	634	103	322	89	
	3.3	12.9	50.8	9.8	4.3	15.8	3.2	100.0	16.2	50.8	14.0	
その他	3	6	43	13	7	14	2	88	9	43	20	
	3.4	6.8	48.9	14.8	8.0	15.9	2.3	100.0	10.2	48.9	22.7	
無回答		0	2	6	0	0	4	8	20	2	6	0
		0.0	10.0	30.0	0.0	0.0	20.0	40.0	100.0	10.0	30.0	0.0

上段:回答数

下段:構成比

数年前との比較						今後の重要度									
1 よ く な っ て	2 変 わ ら な い	3 い 悪 く な っ て	4 わ か ら な い	無 回 答	計	1 重 要 で あ る	2 ど い ど え ら ば 重 要 と	3 ふ つ う	4 ど い ど え ら ば 重 要 な い	5 重 要 で な い	無 回 答	計	重 要 で あ る (1+2)	ふ つ う (3)	重 要 で な い (4+5)
397	999	34	443	67	1,940	1,010	582	261	8	13	66	1,940	1,592	261	21
20.5	51.5	1.8	22.8	3.5	100.0	52.1	30.0	13.5	0.4	0.7	3.4	100.0	82.1	13.5	1.1
339	872	26	391	56	1,684	899	493	219	7	11	55	1,684	1,392	219	18
20.1	51.8	1.5	23.2	3.3	100.0	53.4	29.3	13.0	0.4	0.7	3.3	100.0	82.7	13.0	1.1
36	66	3	24	6	135	53	54	19	1	2	6	135	107	19	3
26.7	48.9	2.2	17.8	4.4	100.0	39.3	40.0	14.1	0.7	1.5	4.4	100.0	79.3	14.1	2.2
19	45	1	19	4	88	42	28	14	0	0	4	88	70	14	0
21.6	51.1	1.1	21.6	4.5	100.0	47.7	31.8	15.9	0.0	0.0	4.5	100.0	79.5	15.9	0.0
3	16	4	9	1	33	16	7	9	0	0	1	33	23	9	0
9.1	48.5	12.1	27.3	3.0	100.0	48.5	21.2	27.3	0.0	0.0	3.0	100.0	69.7	27.3	0.0
0	0	0	0	0	0	0	0	0	0	0	0	0	0	0	0
-	-	-	-	-	-	-	-	-	-	-	-	-	-	-	-
166	463	24	143	22	818	419	233	133	3	6	24	818	652	133	9
20.3	56.6	2.9	17.5	2.7	100.0	51.2	28.5	16.3	0.4	0.7	2.9	100.0	79.7	16.3	1.1
225	517	9	294	35	1,080	577	338	121	5	7	32	1,080	915	121	12
20.8	47.9	0.8	27.2	3.2	100.0	53.4	31.3	11.2	0.5	0.6	3.0	100.0	84.7	11.2	1.1
6	19	1	6	10	42	14	11	7	0	0	10	42	25	7	0
14.3	45.2	2.4	14.3	23.8	100.0	33.3	26.2	16.7	0.0	0.0	23.8	100.0	59.5	16.7	0.0
1	3	0	2	1	7	3	2	1	0	0	1	7	5	1	0
14.3	42.9	0.0	28.6	14.3	100.0	42.9	28.6	14.3	0.0	0.0	14.3	100.0	71.4	14.3	0.0
8	21	0	17	0	46	26	10	9	0	1	0	46	36	9	1
17.4	45.7	0.0	37.0	0.0	100.0	56.5	21.7	19.6	0.0	2.2	0.0	100.0	78.3	19.6	2.2
29	85	3	54	2	173	103	42	22	1	2	3	173	145	22	3
16.8	49.1	1.7	31.2	1.2	100.0	59.5	24.3	12.7	0.6	1.2	1.7	100.0	83.8	12.7	1.7
49	138	7	63	4	261	144	77	37	0	1	2	261	221	37	1
18.8	52.9	2.7	24.1	1.5	100.0	55.2	29.5	14.2	0.0	0.4	0.8	100.0	84.7	14.2	0.4
63	189	5	90	7	354	199	106	42	0	0	7	354	305	42	0
17.8	53.4	1.4	25.4	2.0	100.0	56.2	29.9	11.9	0.0	0.0	2.0	100.0	86.2	11.9	0.0
112	270	9	99	8	498	257	153	74	1	4	9	498	410	74	5
22.5	54.2	1.8	19.9	1.6	100.0	51.6	30.7	14.9	0.2	0.8	1.8	100.0	82.3	14.9	1.0
133	292	10	116	39	590	276	190	75	6	5	38	590	466	75	11
22.5	49.5	1.7	19.7	6.6	100.0	46.8	32.2	12.7	1.0	0.8	6.4	100.0	79.0	12.7	1.9
2	1	0	2	6	11	2	2	1	0	0	6	11	4	1	0
18.2	9.1	0.0	18.2	54.5	100.0	18.2	18.2	9.1	0.0	0.0	54.5	100.0	36.4	9.1	0.0
18	49	0	49	2	118	61	30	25	0	0	2	118	91	25	0
15.3	41.5	0.0	41.5	1.7	100.0	51.7	25.4	21.2	0.0	0.0	1.7	100.0	77.1	21.2	0.0
52	150	4	109	9	324	180	84	45	1	4	10	324	264	45	5
16.0	46.3	1.2	33.6	2.8	100.0	55.6	25.9	13.9	0.3	1.2	3.1	100.0	81.5	13.9	1.5
66	179	4	64	12	325	171	101	40	1	0	12	325	272	40	1
20.3	55.1	1.2	19.7	3.7	100.0	52.6	31.1	12.3	0.3	0.0	3.7	100.0	83.7	12.3	0.3
260	616	26	217	34	1,153	593	364	148	6	9	33	1,153	957	148	15
22.5	53.4	2.3	18.8	2.9	100.0	51.4	31.6	12.8	0.5	0.8	2.9	100.0	83.0	12.8	1.3
1	5	0	4	10	20	5	3	3	0	0	9	20	8	3	0
5.0	25.0	0.0	20.0	50.0	100.0	25.0	15.0	15.0	0.0	0.0	45.0	100.0	40.0	15.0	0.0
29	66	3	15	1	114	51	42	18	1	1	1	114	93	18	2
25.4	57.9	2.6	13.2	0.9	100.0	44.7	36.8	15.8	0.9	0.9	0.9	100.0	81.6	15.8	1.8
33	82	5	31	3	154	86	40	22	1	3	2	154	126	22	4
21.4	53.2	3.2	20.1	1.9	100.0	55.8	26.0	14.3	0.6	1.9	1.3	100.0	81.8	14.3	2.6
141	369	11	152	11	684	382	197	92	0	3	10	684	579	92	3
20.6	53.9	1.6	22.2	1.6	100.0	55.8	28.8	13.5	0.0	0.4	1.5	100.0	84.6	13.5	0.4
57	104	2	73	7	243	143	68	22	1	3	6	243	211	22	4
23.5	42.8	0.8	30.0	2.9	100.0	58.8	28.0	9.1	0.4	1.2	2.5	100.0	86.8	9.1	1.6
2	9	1	7	0	19	8	6	5	0	0	0	19	14	5	0
10.5	47.4	5.3	36.8	0.0	100.0	42.1	31.6	26.3	0.0	0.0	0.0	100.0	73.7	26.3	0.0
117	328	11	144	34	634	293	208	91	4	3	35	634	501	91	7
18.5	51.7	1.7	22.7	5.4	100.0	46.2	32.8	14.4	0.6	0.5	5.5	100.0	79.0	14.4	1.1
15	46	2	21	4	88	47	23	12	2	0	4	88	70	12	2
17.0	52.3	2.3	23.9	4.5	100.0	53.4	26.1	13.6	2.3	0.0	4.5	100.0	79.5	13.6	2.3
4	4	0	4	8	20	3	6	3	0	0	8	20	9	3	0
20.0	20.0	0.0	20.0	40.0	100.0	15.0	30.0	15.0	0.0	0.0	40.0	100.0	45.0	15.0	0.0

【Iアクションプランに掲げている各約束に関する施策について】

【問9】冬期間において安心・快適な生活が送れていることについて〔雪国生活〕

回答の項目		現在の満足度										
		1 満足 である	2 でい ど であ る ば ら か と	3 ふ つ う	4 でい ど あ る ば ら か と	5 不 満 で あ る	6 わ か ら な い	無 回 答	計	満 足 で あ る (1+2)	ふ つ う (3)	不 満 で あ る (4+5)
回答の区分												
総数(全市)		36	252	575	497	503	33	44	1,940	288	575	1,000
		1.9	13.0	29.6	25.6	25.9	1.7	2.3	100.0	14.8	29.6	51.5
旧弘前市	市街地	32	226	481	432	450	29	34	1,684	258	481	882
		1.9	13.4	28.6	25.7	26.7	1.7	2.0	100.0	15.3	28.6	52.4
出張所地域		2	20	49	31	23	2	8	135	22	49	54
		1.5	14.8	36.3	23.0	17.0	1.5	5.9	100.0	16.3	36.3	40.0
旧岩木町		2	4	34	26	20	0	2	88	6	34	46
		2.3	4.5	38.6	29.5	22.7	0.0	2.3	100.0	6.8	38.6	52.3
旧相馬村		0	2	11	8	10	2	0	33	2	11	18
		0.0	6.1	33.3	24.2	30.3	6.1	0.0	100.0	6.1	33.3	54.5
不明		0	0	0	0	0	0	0	0	0	0	0
		-	-	-	-	-	-	-	-	-	-	-
性別	男性	16	115	259	192	208	10	18	818	131	259	400
		2.0	14.1	31.7	23.5	25.4	1.2	2.2	100.0	16.0	31.7	48.9
	女性	19	134	304	299	286	22	16	1,080	153	304	585
		1.8	12.4	28.1	27.7	26.5	2.0	1.5	100.0	14.2	28.1	54.2
	無回答	1	3	12	6	9	1	10	42	4	12	15
		2.4	7.1	28.6	14.3	21.4	2.4	23.8	100.0	9.5	28.6	35.7
年代別	16~19歳	1	1	0	2	1	1	1	7	2	0	3
		14.3	14.3	0.0	28.6	14.3	14.3	14.3	100.0	28.6	0.0	42.9
	20~29歳	1	9	9	10	15	1	1	46	10	9	25
		2.2	19.6	19.6	21.7	32.6	2.2	2.2	100.0	21.7	19.6	54.3
	30~39歳	5	21	34	49	59	3	2	173	26	34	108
		2.9	12.1	19.7	28.3	34.1	1.7	1.2	100.0	15.0	19.7	62.4
	40~49歳	1	31	60	74	91	3	1	261	32	60	165
		0.4	11.9	23.0	28.4	34.9	1.1	0.4	100.0	12.3	23.0	63.2
	50~59歳	4	38	98	99	110	3	2	354	42	98	209
		1.1	10.7	27.7	28.0	31.1	0.8	0.6	100.0	11.9	27.7	59.0
60~69歳		5	69	171	130	115	4	4	498	74	171	245
		1.0	13.9	34.3	26.1	23.1	0.8	0.8	100.0	14.9	34.3	49.2
70歳以上		19	83	200	131	112	18	27	590	102	200	243
		3.2	14.1	33.9	22.2	19.0	3.1	4.6	100.0	17.3	33.9	41.2
無回答		0	0	3	2	0	0	6	11	0	3	2
		0.0	0.0	27.3	18.2	0.0	0.0	54.5	100.0	0.0	27.3	18.2
居住年数	3年未満	2	16	36	31	27	5	1	118	18	36	58
		1.7	13.6	30.5	26.3	22.9	4.2	0.8	100.0	15.3	30.5	49.2
	3~10年未満	5	42	86	81	95	10	5	324	47	86	176
		1.5	13.0	26.5	25.0	29.3	3.1	1.5	100.0	14.5	26.5	54.3
	10~20年未満	6	40	86	91	93	4	5	325	46	86	184
		1.8	12.3	26.5	28.0	28.6	1.2	1.5	100.0	14.2	26.5	56.6
20年以上		22	154	363	292	285	13	24	1,153	176	363	577
		1.9	13.4	31.5	25.3	24.7	1.1	2.1	100.0	15.3	31.5	50.0
無回答		1	0	4	2	3	1	9	20	1	4	5
		5.0	0.0	20.0	10.0	15.0	5.0	45.0	100.0	5.0	20.0	25.0
職業別	農林漁業	2	19	42	27	22	1	1	114	21	42	49
		1.8	16.7	36.8	23.7	19.3	0.9	0.9	100.0	18.4	36.8	43.0
	自営業・経営者	3	28	49	40	32	2	0	154	31	49	72
		1.9	18.2	31.8	26.0	20.8	1.3	0.0	100.0	20.1	31.8	46.8
	勤め人	9	82	179	183	216	9	6	684	91	179	399
		1.3	12.0	26.2	26.8	31.6	1.3	0.9	100.0	13.3	26.2	58.3
	専業主婦(主夫)	7	29	73	63	67	1	3	243	36	73	130
		2.9	11.9	30.0	25.9	27.6	0.4	1.2	100.0	14.8	30.0	53.5
	学生	0	5	3	5	4	2	0	19	5	3	9
		0.0	26.3	15.8	26.3	21.1	10.5	0.0	100.0	26.3	15.8	47.4
無職		14	79	202	164	132	18	25	634	93	202	296
		2.2	12.5	31.9	25.9	20.8	2.8	3.9	100.0	14.7	31.9	46.7
その他		1	13	23	19	31	0	1	88	14	23	50
		1.1	14.8	26.1	21.6	35.2	0.0	1.1	100.0	15.9	26.1	56.8
無回答		0	0	6	3	3	0	8	20	0	6	6
		0.0	0.0	30.0	15.0	15.0	0.0	40.0	100.0	0.0	30.0	30.0

上段：回答数

下段：構成比

数年前との比較						今後の重要度									
1 よ く な っ て	2 変 わ ら な い	3 い 悪 く な っ て	4 わ か ら な い	無 回 答	計	1 重 要 で あ る	2 ど い ち ら か と え ば 重 要	3 ふ つ つ	4 ど い ち ら か と え ば 重 要	5 重 要 で な い	無 回 答	計	重 要 で あ る (1+2)	ふ つ つ (3)	重 要 で な い (4+5)
388	1,113	240	132	67	1,940	1,190	493	178	3	9	67	1,940	1,683	178	12
20.0	57.4	12.4	6.8	3.5	100.0	61.3	25.4	9.2	0.2	0.5	3.5	100.0	86.8	9.2	0.6
341	975	195	120	53	1,684	1,060	414	147	3	8	52	1,684	1,474	147	11
20.2	57.9	11.6	7.1	3.1	100.0	62.9	24.6	8.7	0.2	0.5	3.1	100.0	87.5	8.7	0.7
30	79	10	7	9	135	64	43	17	0	1	10	135	107	17	1
22.2	58.5	7.4	5.2	6.7	100.0	47.4	31.9	12.6	0.0	0.7	7.4	100.0	79.3	12.6	0.7
14	46	22	2	4	88	45	31	8	0	0	4	88	76	8	0
15.9	52.3	25.0	2.3	4.5	100.0	51.1	35.2	9.1	0.0	0.0	4.5	100.0	86.4	9.1	0.0
3	13	13	3	1	33	21	5	6	0	0	1	33	26	6	0
9.1	39.4	39.4	9.1	3.0	100.0	63.6	15.2	18.2	0.0	0.0	3.0	100.0	78.8	18.2	0.0
0	0	0	0	0	0	0	0	0	0	0	0	0	0	0	0
-	-	-	-	-	-	-	-	-	-	-	-	-	-	-	-
153	465	130	44	26	818	480	219	89	2	3	25	818	699	89	5
18.7	56.8	15.9	5.4	3.2	100.0	58.7	26.8	10.9	0.2	0.4	3.1	100.0	85.5	10.9	0.6
227	632	104	85	32	1,080	694	266	81	1	6	32	1,080	960	81	7
21.0	58.5	9.6	7.9	3.0	100.0	64.3	24.6	7.5	0.1	0.6	3.0	100.0	88.9	7.5	0.6
8	16	6	3	9	42	16	8	8	0	0	10	42	24	8	0
19.0	38.1	14.3	7.1	21.4	100.0	38.1	19.0	19.0	0.0	0.0	23.8	100.0	57.1	19.0	0.0
1	3	1	1	1	7	4	0	2	0	0	1	7	4	2	0
14.3	42.9	14.3	14.3	14.3	100.0	57.1	0.0	28.6	0.0	0.0	14.3	100.0	57.1	28.6	0.0
9	22	8	7	0	46	33	9	4	0	0	0	46	42	4	0
19.6	47.8	17.4	15.2	0.0	100.0	71.7	19.6	8.7	0.0	0.0	0.0	100.0	91.3	8.7	0.0
33	98	16	24	2	173	135	26	6	0	2	4	173	161	6	2
19.1	56.6	9.2	13.9	1.2	100.0	78.0	15.0	3.5	0.0	1.2	2.3	100.0	93.1	3.5	1.2
42	155	46	15	3	261	193	45	20	0	1	2	261	238	20	1
16.1	59.4	17.6	5.7	1.1	100.0	73.9	17.2	7.7	0.0	0.4	0.8	100.0	91.2	7.7	0.4
62	211	60	17	4	354	233	89	30	0	0	2	354	322	30	0
17.5	59.6	16.9	4.8	1.1	100.0	65.8	25.1	8.5	0.0	0.0	0.6	100.0	91.0	8.5	0.0
106	306	56	22	8	498	282	159	46	0	2	9	498	441	46	2
21.3	61.4	11.2	4.4	1.6	100.0	56.6	31.9	9.2	0.0	0.4	1.8	100.0	88.6	9.2	0.4
134	315	53	45	43	590	309	162	69	3	4	43	590	471	69	7
22.7	53.4	9.0	7.6	7.3	100.0	52.4	27.5	11.7	0.5	0.7	7.3	100.0	79.8	11.7	1.2
1	3	0	1	6	11	1	3	1	0	0	6	11	4	1	0
9.1	27.3	0.0	9.1	54.5	100.0	9.1	27.3	9.1	0.0	0.0	54.5	100.0	36.4	9.1	0.0
18	63	9	26	2	118	67	28	21	0	0	2	118	95	21	0
15.3	53.4	7.6	22.0	1.7	100.0	56.8	23.7	17.8	0.0	0.0	1.7	100.0	80.5	17.8	0.0
59	187	32	38	8	324	214	70	28	0	2	10	324	284	28	2
18.2	57.7	9.9	11.7	2.5	100.0	66.0	21.6	8.6	0.0	0.6	3.1	100.0	87.7	8.6	0.6
67	189	42	17	10	325	207	87	19	1	0	11	325	294	19	1
20.6	58.2	12.9	5.2	3.1	100.0	63.7	26.8	5.8	0.3	0.0	3.4	100.0	90.5	5.8	0.3
243	670	154	49	37	1,153	697	304	108	2	7	35	1,153	1,001	108	9
21.1	58.1	13.4	4.2	3.2	100.0	60.5	26.4	9.4	0.2	0.6	3.0	100.0	86.8	9.4	0.8
1	4	3	2	10	20	5	4	2	0	0	9	20	9	2	0
5.0	20.0	15.0	10.0	50.0	100.0	25.0	20.0	10.0	0.0	0.0	45.0	100.0	45.0	10.0	0.0
27	72	11	3	1	114	62	39	11	0	1	1	114	101	11	1
23.7	63.2	9.6	2.6	0.9	100.0	54.4	34.2	9.6	0.0	0.9	0.9	100.0	88.6	9.6	0.9
44	88	16	6	0	154	98	31	20	0	3	2	154	129	20	3
28.6	57.1	10.4	3.9	0.0	100.0	63.6	20.1	13.0	0.0	1.9	1.3	100.0	83.8	13.0	1.9
119	409	102	46	8	684	457	162	51	2	3	9	684	619	51	5
17.4	59.8	14.9	6.7	1.2	100.0	66.8	23.7	7.5	0.3	0.4	1.3	100.0	90.5	7.5	0.7
56	145	17	15	10	243	169	53	12	0	1	8	243	222	12	1
23.0	59.7	7.0	6.2	4.1	100.0	69.5	21.8	4.9	0.0	0.4	3.3	100.0	91.4	4.9	0.4
2	12	2	3	0	19	13	3	3	0	0	0	19	16	3	0
10.5	63.2	10.5	15.8	0.0	100.0	68.4	15.8	15.8	0.0	0.0	0.0	100.0	84.2	15.8	0.0
127	340	80	52	35	634	339	187	72	1	1	34	634	526	72	2
20.0	53.6	12.6	8.2	5.5	100.0	53.5	29.5	11.4	0.2	0.2	5.4	100.0	83.0	11.4	0.3
13	52	12	6	5	88	55	19	9	0	0	5	88	74	9	0
14.8	59.1	13.6	6.8	5.7	100.0	62.5	21.6	10.2	0.0	0.0	5.7	100.0	84.1	10.2	0.0
2	8	1	1	8	20	4	4	4	0	0	8	20	8	4	0
10.0	40.0	5.0	5.0	40.0	100.0	20.0	20.0	20.0	0.0	0.0	40.0	100.0	40.0	20.0	0.0

【 I アクションプランに掲げている各約束に関する施策について】

【問10】市内の道路網が整備され、快適、安全に移動できることについて〔道路整備〕

回答の項目		現在の満足度										
		1 満足 である	2 でい ど であ る ば ら か 足 と	3 ふ つ う	4 でい ど あ る ば ら か 満 と	5 不 満 で あ る	6 わ か ら な い	無 回 答	計	満 足 で あ る (1+2)	ふ つ う (3)	不 満 で あ る (4+5)
回答の区分												
総数(全市)		115	444	881	215	158	72	55	1,940	559	881	373
		5.9	22.9	45.4	11.1	8.1	3.7	2.8	100.0	28.8	45.4	19.2
旧弘前市	市街地	97	390	764	189	135	65	44	1,684	487	764	324
		5.8	23.2	45.4	11.2	8.0	3.9	2.6	100.0	28.9	45.4	19.2
出張所地域		12	34	59	11	8	4	7	135	46	59	19
		8.9	25.2	43.7	8.1	5.9	3.0	5.2	100.0	34.1	43.7	14.1
旧岩木町		4	17	46	9	7	1	4	88	21	46	16
		4.5	19.3	52.3	10.2	8.0	1.1	4.5	100.0	23.9	52.3	18.2
旧相馬村		2	3	12	6	8	2	0	33	5	12	14
		6.1	9.1	36.4	18.2	24.2	6.1	0.0	100.0	15.2	36.4	42.4
不明		0	0	0	0	0	0	0	0	0	0	0
		-	-	-	-	-	-	-	-	-	-	-
性別	男性	51	193	359	95	79	21	20	818	244	359	174
		6.2	23.6	43.9	11.6	9.7	2.6	2.4	100.0	29.8	43.9	21.3
	女性	61	243	506	119	78	48	25	1,080	304	506	197
	5.6	22.5	46.9	11.0	7.2	4.4	2.3	100.0	28.1	46.9	18.2	
無回答		3	8	16	1	1	3	10	42	11	16	2
		7.1	19.0	38.1	2.4	2.4	7.1	23.8	100.0	26.2	38.1	4.8
年代別	16~19歳	1	0	4	1	0	0	1	7	1	4	1
		14.3	0.0	57.1	14.3	0.0	0.0	14.3	100.0	14.3	57.1	14.3
	20~29歳	5	8	16	8	7	2	0	46	13	16	15
		10.9	17.4	34.8	17.4	15.2	4.3	0.0	100.0	28.3	34.8	32.6
	30~39歳	9	30	83	19	22	7	3	173	39	83	41
		5.2	17.3	48.0	11.0	12.7	4.0	1.7	100.0	22.5	48.0	23.7
	40~49歳	15	41	137	33	25	7	3	261	56	137	58
		5.7	15.7	52.5	12.6	9.6	2.7	1.1	100.0	21.5	52.5	22.2
	50~59歳	17	81	157	47	43	8	1	354	98	157	90
		4.8	22.9	44.4	13.3	12.1	2.3	0.3	100.0	27.7	44.4	25.4
60~69歳	23	153	218	61	23	15	5	498	176	218	84	
	4.6	30.7	43.8	12.2	4.6	3.0	1.0	100.0	35.3	43.8	16.9	
70歳以上	45	129	263	46	38	33	36	590	174	263	84	
	7.6	21.9	44.6	7.8	6.4	5.6	6.1	100.0	29.5	44.6	14.2	
無回答		0	2	3	0	0	0	6	11	2	3	0
		0.0	18.2	27.3	0.0	0.0	0.0	54.5	100.0	18.2	27.3	0.0
居住年数	3年未満	6	25	46	20	11	10	0	118	31	46	31
		5.1	21.2	39.0	16.9	9.3	8.5	0.0	100.0	26.3	39.0	26.3
	3~10年未満	15	62	146	39	39	16	7	324	77	146	78
		4.6	19.1	45.1	12.0	12.0	4.9	2.2	100.0	23.8	45.1	24.1
	10~20年未満	19	79	154	30	27	10	6	325	98	154	57
	5.8	24.3	47.4	9.2	8.3	3.1	1.8	100.0	30.2	47.4	17.5	
20年以上	74	277	528	125	81	35	33	1,153	351	528	206	
	6.4	24.0	45.8	10.8	7.0	3.0	2.9	100.0	30.4	45.8	17.9	
無回答		1	1	7	1	0	1	9	20	2	7	1
		5.0	5.0	35.0	5.0	0.0	5.0	45.0	100.0	10.0	35.0	5.0
職業別	農林漁業	10	29	49	11	10	2	3	114	39	49	21
		8.8	25.4	43.0	9.6	8.8	1.8	2.6	100.0	34.2	43.0	18.4
	自営業・経営者	8	42	65	19	12	7	1	154	50	65	31
		5.2	27.3	42.2	12.3	7.8	4.5	0.6	100.0	32.5	42.2	20.1
	勤め人	39	151	328	72	69	18	7	684	190	328	141
		5.7	22.1	48.0	10.5	10.1	2.6	1.0	100.0	27.8	48.0	20.6
	専業主婦(主夫)	13	65	111	25	18	7	4	243	78	111	43
		5.3	26.7	45.7	10.3	7.4	2.9	1.6	100.0	32.1	45.7	17.7
	学生	1	3	5	7	2	1	0	19	4	5	9
		5.3	15.8	26.3	36.8	10.5	5.3	0.0	100.0	21.1	26.3	47.4
無職	42	138	282	66	42	34	30	634	180	282	108	
	6.6	21.8	44.5	10.4	6.6	5.4	4.7	100.0	28.4	44.5	17.0	
その他	3	16	43	12	9	3	2	88	19	43	21	
	3.4	18.2	48.9	13.6	10.2	3.4	2.3	100.0	21.6	48.9	23.9	
無回答		0	3	5	4	0	0	8	20	3	5	4
		0.0	15.0	25.0	20.0	0.0	0.0	40.0	100.0	15.0	25.0	20.0

数年前との比較						今後の重要度										
1 よくなる て	2 変わらない	3 悪くなる て	4 わからない	無 回 答	計	1 重要である	2 どちらか 重要と である	3 ふ つ う	4 どちらか 重要 でない	5 重要でない	無 回 答	計	重要である (1+2)	ふ つ う (3)	重要でない (4+5)	
634	932	106	193	75	1,940	779	620	431	22	17	71	1,940	1,399	431	39	
32.7	48.0	5.5	9.9	3.9	100.0	40.2	32.0	22.2	1.1	0.9	3.7	100.0	72.1	22.2	2.0	
551	813	88	173	59	1,684	691	519	382	19	17	56	1,684	1,210	382	36	
32.7	48.3	5.2	10.3	3.5	100.0	41.0	30.8	22.7	1.1	1.0	3.3	100.0	71.9	22.7	2.1	
51	56	8	10	10	135	44	52	28	2	0	9	135	96	28	2	
37.8	41.5	5.9	7.4	7.4	100.0	32.6	38.5	20.7	1.5	0.0	6.7	100.0	71.1	20.7	1.5	
25	49	3	6	5	88	31	38	13	1	0	5	88	69	13	1	
28.4	55.7	3.4	6.8	5.7	100.0	35.2	43.2	14.8	1.1	0.0	5.7	100.0	78.4	14.8	1.1	
7	14	7	4	1	33	13	11	8	0	0	1	33	24	8	0	
21.2	42.4	21.2	12.1	3.0	100.0	39.4	33.3	24.2	0.0	0.0	3.0	100.0	72.7	24.2	0.0	
0	0	0	0	0	0	0	0	0	0	0	0	0	0	0	0	
-	-	-	-	-	-	-	-	-	-	-	-	-	-	-	-	
252	420	58	60	28	818	337	257	183	7	6	28	818	594	183	13	
30.8	51.3	7.1	7.3	3.4	100.0	41.2	31.4	22.4	0.9	0.7	3.4	100.0	72.6	22.4	1.6	
369	502	47	125	37	1,080	429	353	239	14	11	34	1,080	782	239	25	
34.2	46.5	4.4	11.6	3.4	100.0	39.7	32.7	22.1	1.3	1.0	3.1	100.0	72.4	22.1	2.3	
13	10	1	8	10	42	13	10	9	1	0	9	42	23	9	1	
31.0	23.8	2.4	19.0	23.8	100.0	31.0	23.8	21.4	2.4	0.0	21.4	100.0	54.8	21.4	2.4	
2	3	0	1	1	7	3	1	2	0	0	1	7	4	2	0	
28.6	42.9	0.0	14.3	14.3	100.0	42.9	14.3	28.6	0.0	0.0	14.3	100.0	57.1	28.6	0.0	
12	20	3	11	0	46	25	8	13	0	0	0	46	33	13	0	
26.1	43.5	6.5	23.9	0.0	100.0	54.3	17.4	28.3	0.0	0.0	0.0	100.0	71.7	28.3	0.0	
43	90	10	28	2	173	85	48	34	1	1	4	173	133	34	2	
24.9	52.0	5.8	16.2	1.2	100.0	49.1	27.7	19.7	0.6	0.6	2.3	100.0	76.9	19.7	1.2	
67	144	19	29	2	261	108	67	74	3	7	2	261	175	74	10	
25.7	55.2	7.3	11.1	0.8	100.0	41.4	25.7	28.4	1.1	2.7	0.8	100.0	67.0	28.4	3.8	
123	179	23	27	2	354	152	109	83	4	4	2	354	261	83	8	
34.7	50.6	6.5	7.6	0.6	100.0	42.9	30.8	23.4	1.1	1.1	0.6	100.0	73.7	23.4	2.3	
186	242	27	32	11	498	180	190	109	8	3	8	498	370	109	11	
37.3	48.6	5.4	6.4	2.2	100.0	36.1	38.2	21.9	1.6	0.6	1.6	100.0	74.3	21.9	2.2	
200	252	24	63	51	590	223	197	114	6	2	48	590	420	114	8	
33.9	42.7	4.1	10.7	8.6	100.0	37.8	33.4	19.3	1.0	0.3	8.1	100.0	71.2	19.3	1.4	
1	2	0	2	6	11	3	0	2	0	0	6	11	3	2	0	
9.1	18.2	0.0	18.2	54.5	100.0	27.3	0.0	18.2	0.0	0.0	54.5	100.0	27.3	18.2	0.0	
21	60	4	31	2	118	49	30	34	1	2	2	118	79	34	3	
17.8	50.8	3.4	26.3	1.7	100.0	41.5	25.4	28.8	0.8	1.7	1.7	100.0	66.9	28.8	2.5	
85	155	23	53	8	324	151	86	74	1	3	9	324	237	74	4	
26.2	47.8	7.1	16.4	2.5	100.0	46.6	26.5	22.8	0.3	0.9	2.8	100.0	73.1	22.8	1.2	
114	156	17	28	10	325	129	111	68	3	3	11	325	240	68	6	
35.1	48.0	5.2	8.6	3.1	100.0	39.7	34.2	20.9	0.9	0.9	3.4	100.0	73.8	20.9	1.8	
413	555	62	78	45	1,153	445	391	251	17	9	40	1,153	836	251	26	
35.8	48.1	5.4	6.8	3.9	100.0	38.6	33.9	21.8	1.5	0.8	3.5	100.0	72.5	21.8	2.3	
1	6	0	3	10	20	5	2	4	0	0	9	20	7	4	0	
5.0	30.0	0.0	15.0	50.0	100.0	25.0	10.0	20.0	0.0	0.0	45.0	100.0	35.0	20.0	0.0	
46	54	7	5	2	114	53	40	18	1	0	2	114	93	18	1	
40.4	47.4	6.1	4.4	1.8	100.0	46.5	35.1	15.8	0.9	0.0	1.8	100.0	81.6	15.8	0.9	
63	71	4	15	1	154	65	52	30	3	3	1	154	117	30	6	
40.9	46.1	2.6	9.7	0.6	100.0	42.2	33.8	19.5	1.9	1.9	0.6	100.0	76.0	19.5	3.9	
217	345	46	66	10	684	289	193	178	8	7	9	684	482	178	15	
31.7	50.4	6.7	9.6	1.5	100.0	42.3	28.2	26.0	1.2	1.0	1.3	100.0	70.5	26.0	2.2	
85	115	5	29	9	243	95	80	56	4	0	8	243	175	56	4	
35.0	47.3	2.1	11.9	3.7	100.0	39.1	32.9	23.0	1.6	0.0	3.3	100.0	72.0	23.0	1.6	
3	13	0	3	0	19	9	7	3	0	0	0	19	16	3	0	
15.8	68.4	0.0	15.8	0.0	100.0	47.4	36.8	15.8	0.0	0.0	0.0	100.0	84.2	15.8	0.0	
197	290	41	66	40	634	225	223	134	8	6	38	634	448	134	14	
31.1	45.7	6.5	10.4	6.3	100.0	35.5	35.2	21.1	1.3	0.9	6.0	100.0	70.7	21.1	2.2	
25	45	3	10	5	88	44	27	10	0	2	5	88	71	10	2	
28.4	51.1	3.4	11.4	5.7	100.0	50.0	30.7	11.4	0.0	2.3	5.7	100.0	80.7	11.4	2.3	
4	5	1	2	8	20	6	2	4	0	0	8	20	8	4	0	
20.0	25.0	5.0	10.0	40.0	100.0	30.0	10.0	20.0	0.0	0.0	40.0	100.0	40.0	20.0	0.0	

【Iアクションプランに掲げている各約束に関する施策について】

【問11】河川や排水路が整備され、安全で快適な日常生活が確保されていることについて〔河川整備〕

回答の項目		現在の満足度										
		1 満足 である	2 でい ど であ る ば ら か と	3 ふ つ う	4 でい ど あ る ば ら か と	5 不 満 で あ る	6 わ か ら な い	無 回 答	計	満 足 で あ る (1+2)	ふ つ う (3)	不 満 で あ る (4+5)
回答の区分												
総数(全市)		100	382	962	150	97	199	50	1,940	482	962	247
		5.2	19.7	49.6	7.7	5.0	10.3	2.6	100.0	24.8	49.6	12.7
旧弘前市	市街地	86	337	827	127	81	185	41	1,684	423	827	208
		5.1	20.0	49.1	7.5	4.8	11.0	2.4	100.0	25.1	49.1	12.4
出張所地域		10	27	68	12	6	5	7	135	37	68	18
		7.4	20.0	50.4	8.9	4.4	3.7	5.2	100.0	27.4	50.4	13.3
旧岩木町		4	16	50	5	6	5	2	88	20	50	11
		4.5	18.2	56.8	5.7	6.8	5.7	2.3	100.0	22.7	56.8	12.5
旧相馬村		0	2	17	6	4	4	0	33	2	17	10
		0.0	6.1	51.5	18.2	12.1	12.1	0.0	100.0	6.1	51.5	30.3
不明		0	0	0	0	0	0	0	0	0	0	0
		-	-	-	-	-	-	-	-	-	-	-
性別	男性	40	157	414	73	50	66	18	818	197	414	123
		4.9	19.2	50.6	8.9	6.1	8.1	2.2	100.0	24.1	50.6	15.0
	女性	60	215	531	76	46	130	22	1,080	275	531	122
		5.6	19.9	49.2	7.0	4.3	12.0	2.0	100.0	25.5	49.2	11.3
	無回答	0	10	17	1	1	3	10	42	10	17	2
		0.0	23.8	40.5	2.4	2.4	7.1	23.8	100.0	23.8	40.5	4.8
年代別	16~19歳	2	1	2	0	0	1	1	7	3	2	0
		28.6	14.3	28.6	0.0	0.0	14.3	14.3	100.0	42.9	28.6	0.0
	20~29歳	4	8	25	5	0	4	0	46	12	25	5
		8.7	17.4	54.3	10.9	0.0	8.7	0.0	100.0	26.1	54.3	10.9
	30~39歳	8	28	92	11	11	21	2	173	36	92	22
		4.6	16.2	53.2	6.4	6.4	12.1	1.2	100.0	20.8	53.2	12.7
	40~49歳	14	25	150	21	14	35	2	261	39	150	35
		5.4	9.6	57.5	8.0	5.4	13.4	0.8	100.0	14.9	57.5	13.4
	50~59歳	15	54	199	29	20	33	4	354	69	199	49
		4.2	15.3	56.2	8.2	5.6	9.3	1.1	100.0	19.5	56.2	13.8
	60~69歳	23	115	244	48	22	39	7	498	138	244	70
		4.6	23.1	49.0	9.6	4.4	7.8	1.4	100.0	27.7	49.0	14.1
	70歳以上	34	150	247	36	30	65	28	590	184	247	66
		5.8	25.4	41.9	6.1	5.1	11.0	4.7	100.0	31.2	41.9	11.2
	無回答	0	1	3	0	0	1	6	11	1	3	0
		0.0	9.1	27.3	0.0	0.0	9.1	54.5	100.0	9.1	27.3	0.0
居住年数	3年未満	6	20	61	7	3	20	1	118	26	61	10
		5.1	16.9	51.7	5.9	2.5	16.9	0.8	100.0	22.0	51.7	8.5
	3~10年未満	16	52	156	29	16	47	8	324	68	156	45
		4.9	16.0	48.1	9.0	4.9	14.5	2.5	100.0	21.0	48.1	13.9
	10~20年未満	15	60	172	20	15	35	8	325	75	172	35
		4.6	18.5	52.9	6.2	4.6	10.8	2.5	100.0	23.1	52.9	10.8
	20年以上	62	249	567	93	63	95	24	1,153	311	567	156
		5.4	21.6	49.2	8.1	5.5	8.2	2.1	100.0	27.0	49.2	13.5
	無回答	1	1	6	1	0	2	9	20	2	6	1
		5.0	5.0	30.0	5.0	0.0	10.0	45.0	100.0	10.0	30.0	5.0
職業別	農林漁業	8	28	54	13	7	2	2	114	36	54	20
		7.0	24.6	47.4	11.4	6.1	1.8	1.8	100.0	31.6	47.4	17.5
	自営業・経営者	6	35	67	16	12	17	1	154	41	67	28
		3.9	22.7	43.5	10.4	7.8	11.0	0.6	100.0	26.6	43.5	18.2
	勤め人	35	108	388	58	30	59	6	684	143	388	88
		5.1	15.8	56.7	8.5	4.4	8.6	0.9	100.0	20.9	56.7	12.9
	専業主婦(主夫)	13	50	129	12	12	21	6	243	63	129	24
		5.3	20.6	53.1	4.9	4.9	8.6	2.5	100.0	25.9	53.1	9.9
	学生	3	4	8	0	0	4	0	19	7	8	0
		15.8	21.1	42.1	0.0	0.0	21.1	0.0	100.0	36.8	42.1	0.0
	無職	33	138	281	46	28	83	25	634	171	281	74
		5.2	21.8	44.3	7.3	4.4	13.1	3.9	100.0	27.0	44.3	11.7
	その他	3	18	41	7	7	10	2	88	21	41	14
		3.4	20.5	46.6	8.0	8.0	11.4	2.3	100.0	23.9	46.6	15.9
	無回答	0	2	4	1	1	4	8	20	2	4	2
		0.0	10.0	20.0	5.0	5.0	20.0	40.0	100.0	10.0	20.0	10.0

数年前との比較						今後の重要度										
1 よ く な っ て	2 変 わ ら な い	3 い 悪 く な っ て	4 わ か ら な い	無 回 答	計	1 重 要 で あ る	2 ど い ち ら か 重 要 と あ る	3 ふ つ う	4 ど い ち ら か 重 要 と な い	5 重 要 で な い	無 回 答	計	重 要 で あ る (1+2)	ふ つ う (3)	重 要 で な い (4+5)	
440	990	68	363	79	1,940	677	603	535	21	28	76	1,940	1,280	535	49	
22.7	51.0	3.5	18.7	4.1	100.0	34.9	31.1	27.6	1.1	1.4	3.9	100.0	66.0	27.6	2.5	
375	857	54	334	64	1,684	593	521	467	17	24	62	1,684	1,114	467	41	
22.3	50.9	3.2	19.8	3.8	100.0	35.2	30.9	27.7	1.0	1.4	3.7	100.0	66.2	27.7	2.4	
41	66	6	12	10	135	45	45	32	2	2	9	135	90	32	4	
30.4	48.9	4.4	8.9	7.4	100.0	33.3	33.3	23.7	1.5	1.5	6.7	100.0	66.7	23.7	3.0	
21	48	4	11	4	88	31	25	26	1	1	4	88	56	26	2	
23.9	54.5	4.5	12.5	4.5	100.0	35.2	28.4	29.5	1.1	1.1	4.5	100.0	63.6	29.5	2.3	
3	19	4	6	1	33	8	12	10	1	1	1	33	20	10	2	
9.1	57.6	12.1	18.2	3.0	100.0	24.2	36.4	30.3	3.0	3.0	3.0	100.0	60.6	30.3	6.1	
0	0	0	0	0	0	0	0	0	0	0	0	0	0	0	0	
-	-	-	-	-	-	-	-	-	-	-	-	-	-	-	-	
170	466	40	115	27	818	290	254	228	8	12	26	818	544	228	20	
20.8	57.0	4.9	14.1	3.3	100.0	35.5	31.1	27.9	1.0	1.5	3.2	100.0	66.5	27.9	2.4	
262	507	26	243	42	1,080	377	339	296	12	16	40	1,080	716	296	28	
24.3	46.9	2.4	22.5	3.9	100.0	34.9	31.4	27.4	1.1	1.5	3.7	100.0	66.3	27.4	2.6	
8	17	2	5	10	42	10	10	11	1	0	10	42	20	11	1	
19.0	40.5	4.8	11.9	23.8	100.0	23.8	23.8	26.2	2.4	0.0	23.8	100.0	47.6	26.2	2.4	
1	3	0	2	1	7	2	2	2	0	0	1	7	4	2	0	
14.3	42.9	0.0	28.6	14.3	100.0	28.6	28.6	28.6	0.0	0.0	14.3	100.0	57.1	28.6	0.0	
7	23	0	16	0	46	12	16	18	0	0	0	46	28	18	0	
15.2	50.0	0.0	34.8	0.0	100.0	26.1	34.8	39.1	0.0	0.0	0.0	100.0	60.9	39.1	0.0	
27	91	4	49	2	173	60	49	53	1	7	3	173	109	53	8	
15.6	52.6	2.3	28.3	1.2	100.0	34.7	28.3	30.6	0.6	4.0	1.7	100.0	63.0	30.6	4.6	
38	144	8	69	2	261	80	68	97	9	5	2	261	148	97	14	
14.6	55.2	3.1	26.4	0.8	100.0	30.7	26.1	37.2	3.4	1.9	0.8	100.0	56.7	37.2	5.4	
74	204	15	56	5	354	127	106	109	5	2	5	354	233	109	7	
20.9	57.6	4.2	15.8	1.4	100.0	35.9	29.9	30.8	1.4	0.6	1.4	100.0	65.8	30.8	2.0	
132	262	18	74	12	498	180	175	124	2	4	13	498	355	124	6	
26.5	52.6	3.6	14.9	2.4	100.0	36.1	35.1	24.9	0.4	0.8	2.6	100.0	71.3	24.9	1.2	
159	262	23	95	51	590	215	186	129	4	10	46	590	401	129	14	
26.9	44.4	3.9	16.1	8.6	100.0	36.4	31.5	21.9	0.7	1.7	7.8	100.0	68.0	21.9	2.4	
2	1	0	2	6	11	1	1	3	0	0	6	11	2	3	0	
18.2	9.1	0.0	18.2	54.5	100.0	9.1	9.1	27.3	0.0	0.0	54.5	100.0	18.2	27.3	0.0	
17	55	2	41	3	118	42	22	48	1	2	3	118	64	48	3	
14.4	46.6	1.7	34.7	2.5	100.0	35.6	18.6	40.7	0.8	1.7	2.5	100.0	54.2	40.7	2.5	
54	158	9	93	10	324	115	87	99	6	5	12	324	202	99	11	
16.7	48.8	2.8	28.7	3.1	100.0	35.5	26.9	30.6	1.9	1.5	3.7	100.0	62.3	30.6	3.4	
72	171	6	64	12	325	102	112	92	3	4	12	325	214	92	7	
22.2	52.6	1.8	19.7	3.7	100.0	31.4	34.5	28.3	0.9	1.2	3.7	100.0	65.8	28.3	2.2	
295	602	50	162	44	1,153	416	377	292	11	17	40	1,153	793	292	28	
25.6	52.2	4.3	14.1	3.8	100.0	36.1	32.7	25.3	1.0	1.5	3.5	100.0	68.8	25.3	2.4	
2	4	1	3	10	20	2	5	4	0	0	9	20	7	4	0	
10.0	20.0	5.0	15.0	50.0	100.0	10.0	25.0	20.0	0.0	0.0	45.0	100.0	35.0	20.0	0.0	
37	66	4	5	2	114	46	36	28	1	1	2	114	82	28	2	
32.5	57.9	3.5	4.4	1.8	100.0	40.4	31.6	24.6	0.9	0.9	1.8	100.0	71.9	24.6	1.8	
35	81	10	26	2	154	59	52	34	4	4	1	154	111	34	8	
22.7	52.6	6.5	16.9	1.3	100.0	38.3	33.8	22.1	2.6	2.6	0.6	100.0	72.1	22.1	5.2	
133	390	19	135	7	684	217	202	238	8	8	11	684	419	238	16	
19.4	57.0	2.8	19.7	1.0	100.0	31.7	29.5	34.8	1.2	1.2	1.6	100.0	61.3	34.8	2.3	
61	117	3	50	12	243	96	74	59	3	2	9	243	170	59	5	
25.1	48.1	1.2	20.6	4.9	100.0	39.5	30.5	24.3	1.2	0.8	3.7	100.0	70.0	24.3	2.1	
2	11	0	6	0	19	5	8	6	0	0	0	19	13	6	0	
10.5	57.9	0.0	31.6	0.0	100.0	26.3	42.1	31.6	0.0	0.0	0.0	100.0	68.4	31.6	0.0	
151	290	28	123	42	634	222	206	151	7	10	38	634	428	151	17	
23.8	45.7	4.4	19.4	6.6	100.0	35.0	32.5	23.8	1.1	1.6	6.0	100.0	67.5	23.8	2.7	
19	42	5	16	6	88	32	27	19	0	4	6	88	59	19	4	
21.6	47.7	5.7	18.2	6.8	100.0	36.4	30.7	21.6	0.0	4.5	6.8	100.0	67.0	21.6	4.5	
4	3	0	5	8	20	4	1	6	0	0	9	20	5	6	0	
20.0	15.0	0.0	25.0	40.0	100.0	20.0	5.0	30.0	0.0	0.0	45.0	100.0	25.0	30.0	0.0	

【Iアクションプランに掲げている各約束に関する施策について】

【問12】通勤、通学、買い物などのための交通手段が整っていることについて〔公共交通〕

回答の項目		現在の満足度										
		1 満足 である	2 でい ど であ る ば ら か と	3 ふ つ う	4 でい ど あ る ば ら か と	5 不 満 で あ る	6 わ か ら な い	無 回 答	計	満 足 で あ る (1+2)	ふ つ う (3)	不 満 で あ る (4+5)
回答の区分												
総数(全市)		87	299	871	319	212	99	53	1,940	386	871	531
		4.5	15.4	44.9	16.4	10.9	5.1	2.7	100.0	19.9	44.9	27.4
旧弘前市	市街地	77	270	760	270	178	89	40	1,684	347	760	448
		4.6	16.0	45.1	16.0	10.6	5.3	2.4	100.0	20.6	45.1	26.6
出張所地域		6	14	61	23	18	2	11	135	20	61	41
		4.4	10.4	45.2	17.0	13.3	1.5	8.1	100.0	14.8	45.2	30.4
旧岩木町		3	13	42	16	6	6	2	88	16	42	22
		3.4	14.8	47.7	18.2	6.8	6.8	2.3	100.0	18.2	47.7	25.0
旧相馬村		1	2	8	10	10	2	0	33	3	8	20
		3.0	6.1	24.2	30.3	30.3	6.1	0.0	100.0	9.1	24.2	60.6
不明		0	0	0	0	0	0	0	0	0	0	0
		-	-	-	-	-	-	-	-	-	-	-
性別	男性	35	123	390	129	91	32	18	818	158	390	220
		4.3	15.0	47.7	15.8	11.1	3.9	2.2	100.0	19.3	47.7	26.9
	女性	49	170	468	188	118	65	22	1,080	219	468	306
		4.5	15.7	43.3	17.4	10.9	6.0	2.0	100.0	20.3	43.3	28.3
	無回答	3	6	13	2	3	2	13	42	9	13	5
		7.1	14.3	31.0	4.8	7.1	4.8	31.0	100.0	21.4	31.0	11.9
年代別	16~19歳	1	0	2	1	2	0	1	7	1	2	3
		14.3	0.0	28.6	14.3	28.6	0.0	14.3	100.0	14.3	28.6	42.9
	20~29歳	2	8	17	13	5	1	0	46	10	17	18
		4.3	17.4	37.0	28.3	10.9	2.2	0.0	100.0	21.7	37.0	39.1
	30~39歳	7	24	67	37	23	13	2	173	31	67	60
		4.0	13.9	38.7	21.4	13.3	7.5	1.2	100.0	17.9	38.7	34.7
	40~49歳	8	32	108	51	41	20	1	261	40	108	92
		3.1	12.3	41.4	19.5	15.7	7.7	0.4	100.0	15.3	41.4	35.2
	50~59歳	8	49	150	68	54	22	3	354	57	150	122
		2.3	13.8	42.4	19.2	15.3	6.2	0.8	100.0	16.1	42.4	34.5
60~69歳	14	85	259	74	43	17	6	498	99	259	117	
	2.8	17.1	52.0	14.9	8.6	3.4	1.2	100.0	19.9	52.0	23.5	
70歳以上	46	100	267	75	43	26	33	590	146	267	118	
	7.8	16.9	45.3	12.7	7.3	4.4	5.6	100.0	24.7	45.3	20.0	
	無回答	1	1	1	0	1	0	7	11	2	1	1
		9.1	9.1	9.1	0.0	9.1	0.0	63.6	100.0	18.2	9.1	9.1
居住年数	3年未満	4	18	50	20	16	10	0	118	22	50	36
		3.4	15.3	42.4	16.9	13.6	8.5	0.0	100.0	18.6	42.4	30.5
	3~10年未満	15	48	126	65	38	26	6	324	63	126	103
		4.6	14.8	38.9	20.1	11.7	8.0	1.9	100.0	19.4	38.9	31.8
	10~20年未満	15	57	127	62	43	15	6	325	72	127	105
		4.6	17.5	39.1	19.1	13.2	4.6	1.8	100.0	22.2	39.1	32.3
20年以上	52	175	565	172	112	47	30	1,153	227	565	284	
	4.5	15.2	49.0	14.9	9.7	4.1	2.6	100.0	19.7	49.0	24.6	
	無回答	1	1	3	0	3	1	11	20	2	3	3
		5.0	5.0	15.0	0.0	15.0	5.0	55.0	100.0	10.0	15.0	15.0
職業別	農林漁業	6	18	56	17	11	3	3	114	24	56	28
		5.3	15.8	49.1	14.9	9.6	2.6	2.6	100.0	21.1	49.1	24.6
	自営業・経営者	6	27	75	18	16	12	0	154	33	75	34
		3.9	17.5	48.7	11.7	10.4	7.8	0.0	100.0	21.4	48.7	22.1
	勤め人	24	99	299	132	87	36	7	684	123	299	219
		3.5	14.5	43.7	19.3	12.7	5.3	1.0	100.0	18.0	43.7	32.0
	専業主婦(主夫)	9	39	113	41	26	11	4	243	48	113	67
		3.7	16.0	46.5	16.9	10.7	4.5	1.6	100.0	19.8	46.5	27.6
	学生	0	3	8	4	3	1	0	19	3	8	7
		0.0	15.8	42.1	21.1	15.8	5.3	0.0	100.0	15.8	42.1	36.8
無職	36	100	289	90	55	35	29	634	136	289	145	
	5.7	15.8	45.6	14.2	8.7	5.5	4.6	100.0	21.5	45.6	22.9	
その他	5	12	33	17	15	4	2	88	17	33	32	
	5.7	13.6	37.5	19.3	17.0	4.5	2.3	100.0	19.3	37.5	36.4	
	無回答	1	2	5	2	1	0	9	20	3	5	3
		5.0	10.0	25.0	10.0	5.0	0.0	45.0	100.0	15.0	25.0	15.0

数年前との比較						今後の重要度										
1 よ く な っ て	2 変 わ ら な い	3 い 悪 く な っ て	4 わ か ら な い	無 回 答	計	1 重 要 で あ る	2 ど い ち ら か 重 要 と あ る	3 ふ つ う	4 ど い ち ら か 重 要 と な い	5 重 要 で な い	無 回 答	計	重 要 で あ る (1+2)	ふ つ う (3)	重 要 で な い (4+5)	
278	1,121	247	220	74	1,940	702	666	473	13	12	74	1,940	1,368	473	25	
14.3	57.8	12.7	11.3	3.8	100.0	36.2	34.3	24.4	0.7	0.6	3.8	100.0	70.5	24.4	1.3	
246	986	198	197	57	1,684	625	582	398	11	11	57	1,684	1,207	398	22	
14.6	58.6	11.8	11.7	3.4	100.0	37.1	34.6	23.6	0.7	0.7	3.4	100.0	71.7	23.6	1.3	
18	70	22	13	12	135	41	43	38	0	1	12	135	84	38	1	
13.3	51.9	16.3	9.6	8.9	100.0	30.4	31.9	28.1	0.0	0.7	8.9	100.0	62.2	28.1	0.7	
13	54	10	7	4	88	26	27	30	1	0	4	88	53	30	1	
14.8	61.4	11.4	8.0	4.5	100.0	29.5	30.7	34.1	1.1	0.0	4.5	100.0	60.2	34.1	1.1	
1	11	17	3	1	33	10	14	7	1	0	1	33	24	7	1	
3.0	33.3	51.5	9.1	3.0	100.0	30.3	42.4	21.2	3.0	0.0	3.0	100.0	72.7	21.2	3.0	
0	0	0	0	0	0	0	0	0	0	0	0	0	0	0	0	
-	-	-	-	-	-	-	-	-	-	-	-	-	-	-	-	
106	506	102	79	25	818	283	285	219	2	3	26	818	568	219	5	
13.0	61.9	12.5	9.7	3.1	100.0	34.6	34.8	26.8	0.2	0.4	3.2	100.0	69.4	26.8	0.6	
166	596	144	138	36	1,080	408	372	246	10	8	36	1,080	780	246	18	
15.4	55.2	13.3	12.8	3.3	100.0	37.8	34.4	22.8	0.9	0.7	3.3	100.0	72.2	22.8	1.7	
6	19	1	3	13	42	11	9	8	1	1	12	42	20	8	2	
14.3	45.2	2.4	7.1	31.0	100.0	26.2	21.4	19.0	2.4	2.4	28.6	100.0	47.6	19.0	4.8	
1	2	1	2	1	7	4	0	1	1	0	1	7	4	1	1	
14.3	28.6	14.3	28.6	14.3	100.0	57.1	0.0	14.3	14.3	0.0	14.3	100.0	57.1	14.3	14.3	
4	28	2	12	0	46	18	15	12	1	0	0	46	33	12	1	
8.7	60.9	4.3	26.1	0.0	100.0	39.1	32.6	26.1	2.2	0.0	0.0	100.0	71.7	26.1	2.2	
19	98	14	39	3	173	70	54	42	1	3	3	173	124	42	4	
11.0	56.6	8.1	22.5	1.7	100.0	40.5	31.2	24.3	0.6	1.7	1.7	100.0	71.7	24.3	2.3	
23	153	45	39	1	261	95	94	65	2	3	2	261	189	65	5	
8.8	58.6	17.2	14.9	0.4	100.0	36.4	36.0	24.9	0.8	1.1	0.8	100.0	72.4	24.9	1.9	
36	219	56	40	3	354	127	123	98	1	3	2	354	250	98	4	
10.2	61.9	15.8	11.3	0.8	100.0	35.9	34.7	27.7	0.3	0.8	0.6	100.0	70.6	27.7	1.1	
80	296	69	42	11	498	178	183	124	3	0	10	498	361	124	3	
16.1	59.4	13.9	8.4	2.2	100.0	35.7	36.7	24.9	0.6	0.0	2.0	100.0	72.5	24.9	0.6	
114	324	60	44	48	590	208	196	129	4	3	50	590	404	129	7	
19.3	54.9	10.2	7.5	8.1	100.0	35.3	33.2	21.9	0.7	0.5	8.5	100.0	68.5	21.9	1.2	
1	1	0	2	7	11	2	1	2	0	0	6	11	3	2	0	
9.1	9.1	0.0	18.2	63.6	100.0	18.2	9.1	18.2	0.0	0.0	54.5	100.0	27.3	18.2	0.0	
12	67	5	32	2	118	49	33	33	1	1	1	118	82	33	2	
10.2	56.8	4.2	27.1	1.7	100.0	41.5	28.0	28.0	0.8	0.8	0.8	100.0	69.5	28.0	1.7	
42	173	35	66	8	324	132	112	67	3	1	9	324	244	67	4	
13.0	53.4	10.8	20.4	2.5	100.0	40.7	34.6	20.7	0.9	0.3	2.8	100.0	75.3	20.7	1.2	
42	193	49	30	11	325	118	119	72	1	3	12	325	237	72	4	
12.9	59.4	15.1	9.2	3.4	100.0	36.3	36.6	22.2	0.3	0.9	3.7	100.0	72.9	22.2	1.2	
180	685	157	90	41	1,153	401	398	298	8	7	41	1,153	799	298	15	
15.6	59.4	13.6	7.8	3.6	100.0	34.8	34.5	25.8	0.7	0.6	3.6	100.0	69.3	25.8	1.3	
2	3	1	2	12	20	2	4	3	0	0	11	20	6	3	0	
10.0	15.0	5.0	10.0	60.0	100.0	10.0	20.0	15.0	0.0	0.0	55.0	100.0	30.0	15.0	0.0	
26	62	16	7	3	114	38	39	33	1	0	3	114	77	33	1	
22.8	54.4	14.0	6.1	2.6	100.0	33.3	34.2	28.9	0.9	0.0	2.6	100.0	67.5	28.9	0.9	
25	90	19	19	1	154	55	56	39	0	2	2	154	111	39	2	
16.2	58.4	12.3	12.3	0.6	100.0	35.7	36.4	25.3	0.0	1.3	1.3	100.0	72.1	25.3	1.3	
83	402	95	95	9	684	240	233	193	4	5	9	684	473	193	9	
12.1	58.8	13.9	13.9	1.3	100.0	35.1	34.1	28.2	0.6	0.7	1.3	100.0	69.2	28.2	1.3	
35	147	29	25	7	243	105	85	44	1	1	7	243	190	44	2	
14.4	60.5	11.9	10.3	2.9	100.0	43.2	35.0	18.1	0.4	0.4	2.9	100.0	78.2	18.1	0.8	
1	12	1	5	0	19	8	5	5	1	0	0	19	13	5	1	
5.3	63.2	5.3	26.3	0.0	100.0	42.1	26.3	26.3	5.3	0.0	0.0	100.0	68.4	26.3	5.3	
95	364	75	60	40	634	216	220	148	6	4	40	634	436	148	10	
15.0	57.4	11.8	9.5	6.3	100.0	34.1	34.7	23.3	0.9	0.6	6.3	100.0	68.8	23.3	1.6	
10	49	14	9	6	88	38	27	14	1	2	6	88	65	14	3	
11.4	55.7	15.9	10.2	6.8	100.0	43.2	30.7	15.9	1.1	2.3	6.8	100.0	73.9	15.9	3.4	
3	6	0	2	9	20	4	4	4	0	0	8	20	8	4	0	
15.0	30.0	0.0	10.0	45.0	100.0	20.0	20.0	20.0	0.0	0.0	40.0	100.0	40.0	20.0	0.0	

【Iアクションプランに掲げている各約束に関する施策について】

【問13】市民と行政が、ごみの減量、資源化や環境に配慮した行動に取り組んでいることについて〔生活環境〕

回答の項目		現在の満足度										
		1 満足 である	2 でい ど であ れば ら 満 か と	3 ふ つ う	4 でい ど あ る ば ら 満 と	5 不 満 で あ る	6 わ か ら な い	無 回 答	計	満 足 で あ る (1+2)	ふ つ う (3)	不 満 で あ る (4+5)
回答の区分												
総数(全市)		183	560	867	118	59	113	40	1,940	743	867	177
		9.4	28.9	44.7	6.1	3.0	5.8	2.1	100.0	38.3	44.7	9.1
旧弘前市	市街地	151	483	755	105	57	103	30	1,684	634	755	162
		9.0	28.7	44.8	6.2	3.4	6.1	1.8	100.0	37.6	44.8	9.6
出張所地域		21	33	62	6	1	4	8	135	54	62	7
		15.6	24.4	45.9	4.4	0.7	3.0	5.9	100.0	40.0	45.9	5.2
旧岩木町		8	33	34	7	1	3	2	88	41	34	8
		9.1	37.5	38.6	8.0	1.1	3.4	2.3	100.0	46.6	38.6	9.1
旧相馬村		3	11	16	0	0	3	0	33	14	16	0
		9.1	33.3	48.5	0.0	0.0	9.1	0.0	100.0	42.4	48.5	0.0
不明		0	0	0	0	0	0	0	0	0	0	0
		-	-	-	-	-	-	-	-	-	-	-
性別	男性	74	242	368	54	32	33	15	818	316	368	86
		9.0	29.6	45.0	6.6	3.9	4.0	1.8	100.0	38.6	45.0	10.5
	女性	103	308	485	63	27	79	15	1,080	411	485	90
		9.5	28.5	44.9	5.8	2.5	7.3	1.4	100.0	38.1	44.9	8.3
	無回答	6	10	14	1	0	1	10	42	16	14	1
		14.3	23.8	33.3	2.4	0.0	2.4	23.8	100.0	38.1	33.3	2.4
年代別	16~19歳	1	1	1	1	1	1	1	7	2	1	2
		14.3	14.3	14.3	14.3	14.3	14.3	14.3	100.0	28.6	14.3	28.6
	20~29歳	4	11	23	4	1	3	0	46	15	23	5
		8.7	23.9	50.0	8.7	2.2	6.5	0.0	100.0	32.6	50.0	10.9
	30~39歳	5	30	87	18	7	23	3	173	35	87	25
		2.9	17.3	50.3	10.4	4.0	13.3	1.7	100.0	20.2	50.3	14.5
	40~49歳	16	52	139	20	11	22	1	261	68	139	31
		6.1	19.9	53.3	7.7	4.2	8.4	0.4	100.0	26.1	53.3	11.9
	50~59歳	25	105	168	23	17	14	2	354	130	168	40
		7.1	29.7	47.5	6.5	4.8	4.0	0.6	100.0	36.7	47.5	11.3
	60~69歳	37	171	231	24	13	18	4	498	208	231	37
		7.4	34.3	46.4	4.8	2.6	3.6	0.8	100.0	41.8	46.4	7.4
	70歳以上	94	189	216	28	9	31	23	590	283	216	37
		15.9	32.0	36.6	4.7	1.5	5.3	3.9	100.0	48.0	36.6	6.3
	無回答	1	1	2	0	0	1	6	11	2	2	0
		9.1	9.1	18.2	0.0	0.0	9.1	54.5	100.0	18.2	18.2	0.0
居住年数	3年未満	11	23	60	7	7	10	0	118	34	60	14
		9.3	19.5	50.8	5.9	5.9	8.5	0.0	100.0	28.8	50.8	11.9
	3~10年未満	25	79	148	23	10	34	5	324	104	148	33
		7.7	24.4	45.7	7.1	3.1	10.5	1.5	100.0	32.1	45.7	10.2
	10~20年未満	27	90	143	27	13	20	5	325	117	143	40
		8.3	27.7	44.0	8.3	4.0	6.2	1.5	100.0	36.0	44.0	12.3
	20年以上	118	365	513	61	28	47	21	1,153	483	513	89
		10.2	31.7	44.5	5.3	2.4	4.1	1.8	100.0	41.9	44.5	7.7
	無回答	2	3	3	0	1	2	9	20	5	3	1
		10.0	15.0	15.0	0.0	5.0	10.0	45.0	100.0	25.0	15.0	5.0
職業別	農林漁業	21	31	48	7	3	3	1	114	52	48	10
		18.4	27.2	42.1	6.1	2.6	2.6	0.9	100.0	45.6	42.1	8.8
	自営業・経営者	13	42	75	8	5	9	2	154	55	75	13
		8.4	27.3	48.7	5.2	3.2	5.8	1.3	100.0	35.7	48.7	8.4
	勤め人	43	174	346	50	21	45	5	684	217	346	71
		6.3	25.4	50.6	7.3	3.1	6.6	0.7	100.0	31.7	50.6	10.4
	専業主婦(主夫)	27	75	106	15	8	9	3	243	102	106	23
		11.1	30.9	43.6	6.2	3.3	3.7	1.2	100.0	42.0	43.6	9.5
	学生	2	6	5	1	2	3	0	19	8	5	3
		10.5	31.6	26.3	5.3	10.5	15.8	0.0	100.0	42.1	26.3	15.8
	無職	73	217	237	31	16	40	20	634	290	237	47
		11.5	34.2	37.4	4.9	2.5	6.3	3.2	100.0	45.7	37.4	7.4
	その他	5	16	50	9	4	3	1	88	21	50	13
		5.7	18.2	56.8	10.2	4.5	3.4	1.1	100.0	23.9	56.8	14.8
	無回答	1	4	5	0	1	1	8	20	5	5	1
		5.0	20.0	25.0	0.0	5.0	5.0	40.0	100.0	25.0	25.0	5.0

数年前との比較						今後の重要度										
1 よ く な っ て	2 変 わ ら な い	3 い 悪 く な っ て	4 わ か ら な い	無 回 答	計	1 重 要 で あ る	2 ど い ち ら か と え ば 重 要	3 ふ つ う	4 ど い ち ら か と え ば 重 要	5 重 要 で な い	無 回 答	計	重 要 で あ る (1+2)	ふ つ う (3)	重 要 で な い (4+5)	
649	935	67	222	67	1,940	768	669	416	8	14	65	1,940	1,437	416	22	
33.5	48.2	3.5	11.4	3.5	100.0	39.6	34.5	21.4	0.4	0.7	3.4	100.0	74.1	21.4	1.1	
541	832	59	198	54	1,684	670	589	358	5	12	50	1,684	1,259	358	17	
32.1	49.4	3.5	11.8	3.2	100.0	39.8	35.0	21.3	0.3	0.7	3.0	100.0	74.8	21.3	1.0	
56	52	4	15	8	135	51	40	31	3	0	10	135	91	31	3	
41.5	38.5	3.0	11.1	5.9	100.0	37.8	29.6	23.0	2.2	0.0	7.4	100.0	67.4	23.0	2.2	
38	38	4	4	4	88	35	30	18	0	1	4	88	65	18	1	
43.2	43.2	4.5	4.5	4.5	100.0	39.8	34.1	20.5	0.0	1.1	4.5	100.0	73.9	20.5	1.1	
14	13	0	5	1	33	12	10	9	0	1	1	33	22	9	1	
42.4	39.4	0.0	15.2	3.0	100.0	36.4	30.3	27.3	0.0	3.0	3.0	100.0	66.7	27.3	3.0	
0	0	0	0	0	0	0	0	0	0	0	0	0	0	0	0	
-	-	-	-	-	-	-	-	-	-	-	-	-	-	-	-	
261	424	32	77	24	818	323	292	169	3	6	25	818	615	169	9	
31.9	51.8	3.9	9.4	2.9	100.0	39.5	35.7	20.7	0.4	0.7	3.1	100.0	75.2	20.7	1.1	
376	497	34	140	33	1,080	432	369	237	4	8	30	1,080	801	237	12	
34.8	46.0	3.1	13.0	3.1	100.0	40.0	34.2	21.9	0.4	0.7	2.8	100.0	74.2	21.9	1.1	
12	14	1	5	10	42	13	8	10	1	0	10	42	21	10	1	
28.6	33.3	2.4	11.9	23.8	100.0	31.0	19.0	23.8	2.4	0.0	23.8	100.0	50.0	23.8	2.4	
1	3	0	2	1	7	2	3	1	0	0	1	7	5	1	0	
14.3	42.9	0.0	28.6	14.3	100.0	28.6	42.9	14.3	0.0	0.0	14.3	100.0	71.4	14.3	0.0	
11	19	0	16	0	46	14	16	16	0	0	0	46	30	16	0	
23.9	41.3	0.0	34.8	0.0	100.0	30.4	34.8	34.8	0.0	0.0	0.0	100.0	65.2	34.8	0.0	
34	86	4	45	4	173	65	54	45	2	3	4	173	119	45	5	
19.7	49.7	2.3	26.0	2.3	100.0	37.6	31.2	26.0	1.2	1.7	2.3	100.0	68.8	26.0	2.9	
74	129	14	43	1	261	100	80	73	3	4	1	261	180	73	7	
28.4	49.4	5.4	16.5	0.4	100.0	38.3	30.7	28.0	1.1	1.5	0.4	100.0	69.0	28.0	2.7	
107	203	15	26	3	354	132	126	91	0	3	2	354	258	91	3	
30.2	57.3	4.2	7.3	0.8	100.0	37.3	35.6	25.7	0.0	0.8	0.6	100.0	72.9	25.7	0.8	
185	257	15	31	10	498	204	193	91	0	2	8	498	397	91	2	
37.1	51.6	3.0	6.2	2.0	100.0	41.0	38.8	18.3	0.0	0.4	1.6	100.0	79.7	18.3	0.4	
236	237	19	56	42	590	249	195	98	3	2	43	590	444	98	5	
40.0	40.2	3.2	9.5	7.1	100.0	42.2	33.1	16.6	0.5	0.3	7.3	100.0	75.3	16.6	0.8	
1	1	0	3	6	11	2	2	1	0	0	6	11	4	1	0	
9.1	9.1	0.0	27.3	54.5	100.0	18.2	18.2	9.1	0.0	0.0	54.5	100.0	36.4	9.1	0.0	
31	49	2	32	4	118	48	23	43	0	1	3	118	71	43	1	
26.3	41.5	1.7	27.1	3.4	100.0	40.7	19.5	36.4	0.0	0.8	2.5	100.0	60.2	36.4	0.8	
91	144	12	68	9	324	132	110	69	1	2	10	324	242	69	3	
28.1	44.4	3.7	21.0	2.8	100.0	40.7	34.0	21.3	0.3	0.6	3.1	100.0	74.7	21.3	0.9	
99	165	12	39	10	325	122	115	69	4	5	10	325	237	69	9	
30.5	50.8	3.7	12.0	3.1	100.0	37.5	35.4	21.2	1.2	1.5	3.1	100.0	72.9	21.2	2.8	
425	574	40	80	34	1,153	462	418	232	3	6	32	1,153	880	232	9	
36.9	49.8	3.5	6.9	2.9	100.0	40.1	36.3	20.1	0.3	0.5	2.8	100.0	76.3	20.1	0.8	
3	3	1	3	10	20	4	3	3	0	0	10	20	7	3	0	
15.0	15.0	5.0	15.0	50.0	100.0	20.0	15.0	15.0	0.0	0.0	50.0	100.0	35.0	15.0	0.0	
50	57	2	4	1	114	52	35	23	2	1	1	114	87	23	3	
43.9	50.0	1.8	3.5	0.9	100.0	45.6	30.7	20.2	1.8	0.9	0.9	100.0	76.3	20.2	2.6	
60	68	7	16	3	154	66	54	26	1	3	4	154	120	26	4	
39.0	44.2	4.5	10.4	1.9	100.0	42.9	35.1	16.9	0.6	1.9	2.6	100.0	77.9	16.9	2.6	
198	357	27	94	8	684	247	231	189	2	7	8	684	478	189	9	
28.9	52.2	3.9	13.7	1.2	100.0	36.1	33.8	27.6	0.3	1.0	1.2	100.0	69.9	27.6	1.3	
92	111	9	24	7	243	113	79	43	0	2	6	243	192	43	2	
37.9	45.7	3.7	9.9	2.9	100.0	46.5	32.5	17.7	0.0	0.8	2.5	100.0	79.0	17.7	0.8	
4	8	0	7	0	19	3	11	5	0	0	0	19	14	5	0	
21.1	42.1	0.0	36.8	0.0	100.0	15.8	57.9	26.3	0.0	0.0	0.0	100.0	73.7	26.3	0.0	
227	287	22	63	35	634	258	225	113	3	2	33	634	483	113	5	
35.8	45.3	3.5	9.9	5.5	100.0	40.7	35.5	17.8	0.5	0.3	5.2	100.0	76.2	17.8	0.8	
23	46	2	12	5	88	35	32	15	1	0	5	88	67	15	1	
26.1	52.3	2.3	13.6	5.7	100.0	39.8	36.4	17.0	1.1	0.0	5.7	100.0	76.1	17.0	1.1	
3	6	0	3	8	20	3	5	4	0	0	8	20	8	4	0	
15.0	30.0	0.0	15.0	40.0	100.0	15.0	25.0	20.0	0.0	0.0	40.0	100.0	40.0	20.0	0.0	

【 I アクションプランに掲げている各約束に関する施策について】

【問14】弘前の景観の魅力について〔景観〕

回答の項目		現在の満足度										
		1 満足 である	2 でい ど であ る ば ら か と	3 ふ つ う	4 でい ど あ る ば ら か と	5 不 満 で あ る	6 わ か ら な い	無 回 答	計	満 足 で あ る (1+2)	ふ つ う (3)	不 満 で あ る (4+5)
回答の区分												
総数(全市)		270	634	735	107	59	85	50	1,940	904	735	166
		13.9	32.7	37.9	5.5	3.0	4.4	2.6	100.0	46.6	37.9	8.6
旧弘前市	市街地	225	555	637	100	56	74	37	1,684	780	637	156
		13.4	33.0	37.8	5.9	3.3	4.4	2.2	100.0	46.3	37.8	9.3
	出張所地域	21	39	56	4	1	4	10	135	60	56	5
		15.6	28.9	41.5	3.0	0.7	3.0	7.4	100.0	44.4	41.5	3.7
旧岩木町		17	34	28	2	0	5	2	88	51	28	2
		19.3	38.6	31.8	2.3	0.0	5.7	2.3	100.0	58.0	31.8	2.3
旧相馬村		7	6	14	1	2	2	1	33	13	14	3
		21.2	18.2	42.4	3.0	6.1	6.1	3.0	100.0	39.4	42.4	9.1
不明		0	0	0	0	0	0	0	0	0	0	0
		-	-	-	-	-	-	-	-	-	-	-
性別	男性	105	261	323	52	29	31	17	818	366	323	81
		12.8	31.9	39.5	6.4	3.5	3.8	2.1	100.0	44.7	39.5	9.9
	女性	162	360	399	54	30	52	23	1,080	522	399	84
		15.0	33.3	36.9	5.0	2.8	4.8	2.1	100.0	48.3	36.9	7.8
	無回答	3	13	13	1	0	2	10	42	16	13	1
		7.1	31.0	31.0	2.4	0.0	4.8	23.8	100.0	38.1	31.0	2.4
年代別	16~19歳	3	2	0	1	0	0	1	7	5	0	1
		42.9	28.6	0.0	14.3	0.0	0.0	14.3	100.0	71.4	0.0	14.3
	20~29歳	5	16	20	2	1	2		46	21	20	3
		10.9	34.8	43.5	4.3	2.2	4.3	0.0	100.0	45.7	43.5	6.5
	30~39歳	21	47	70	14	6	13	2	173	68	70	20
		12.1	27.2	40.5	8.1	3.5	7.5	1.2	100.0	39.3	40.5	11.6
	40~49歳	29	78	120	12	11	10	1	261	107	120	23
		11.1	29.9	46.0	4.6	4.2	3.8	0.4	100.0	41.0	46.0	8.8
	50~59歳	29	115	154	25	15	12	4	354	144	154	40
	8.2	32.5	43.5	7.1	4.2	3.4	1.1	100.0	40.7	43.5	11.3	
	60~69歳	68	176	184	34	14	17	5	498	244	184	48
		13.7	35.3	36.9	6.8	2.8	3.4	1.0	100.0	49.0	36.9	9.6
	70歳以上	115	198	184	19	12	31	31	590	313	184	31
		19.5	33.6	31.2	3.2	2.0	5.3	5.3	100.0	53.1	31.2	5.3
	無回答	0	2	3	0	0	0	6	11	2	3	0
		0.0	18.2	27.3	0.0	0.0	0.0	54.5	100.0	18.2	27.3	0.0
居住年数	3年未満	19	30	52	6	1	8	2	118	49	52	7
		16.1	25.4	44.1	5.1	0.8	6.8	1.7	100.0	41.5	44.1	5.9
	3~10年未満	37	101	130	18	13	21	4	324	138	130	31
		11.4	31.2	40.1	5.6	4.0	6.5	1.2	100.0	42.6	40.1	9.6
	10~20年未満	48	108	116	19	11	15	8	325	156	116	30
		14.8	33.2	35.7	5.8	3.4	4.6	2.5	100.0	48.0	35.7	9.2
	20年以上	164	394	431	63	34	40	27	1,153	558	431	97
		14.2	34.2	37.4	5.5	2.9	3.5	2.3	100.0	48.4	37.4	8.4
	無回答	2	1	6	1	0	1	9	20	3	6	1
		10.0	5.0	30.0	5.0	0.0	5.0	45.0	100.0	15.0	30.0	5.0
職業別	農林漁業	22	31	52	3	2	3	1	114	53	52	5
		19.3	27.2	45.6	2.6	1.8	2.6	0.9	100.0	46.5	45.6	4.4
	自営業・経営者	18	46	60	17	6	7	0	154	64	60	23
		11.7	29.9	39.0	11.0	3.9	4.5	0.0	100.0	41.6	39.0	14.9
	勤め人	76	211	296	40	25	30	6	684	287	296	65
		11.1	30.8	43.3	5.8	3.7	4.4	0.9	100.0	42.0	43.3	9.5
	専業主婦(主夫)	39	87	93	10	7	2	5	243	126	93	17
		16.0	35.8	38.3	4.1	2.9	0.8	2.1	100.0	51.9	38.3	7.0
	学生	4	6	6	2	0	1	0	19	10	6	2
	21.1	31.6	31.6	10.5	0.0	5.3	0.0	100.0	52.6	31.6	10.5	
	無職	106	223	202	28	15	33	27	634	329	202	43
		16.7	35.2	31.9	4.4	2.4	5.2	4.3	100.0	51.9	31.9	6.8
	その他	10	29	28	7	4	7	3	88	39	28	11
		11.4	33.0	31.8	8.0	4.5	8.0	3.4	100.0	44.3	31.8	12.5
	無回答	0	4	5	1	0	2	8	20	4	5	1
		0.0	20.0	25.0	5.0	0.0	10.0	40.0	100.0	20.0	25.0	5.0

数年前との比較						今後の重要度										
1 よ く な っ て	2 変 わ ら な い	3 い 悪 く な っ て	4 わ か ら な い	無 回 答	計	1 重 要 で あ る	2 ど い ち ら か 重 要 と あ る	3 ふ つ う	4 ど い ち ら か 重 要 で な い	5 重 要 で な い	無 回 答	計	重 要 で あ る (1+2)	ふ つ う (3)	重 要 で な い (4+5)	
623	964	91	190	72	1,940	758	607	459	16	23	77	1,940	1,365	459	39	
32.1	49.7	4.7	9.8	3.7	100.0	39.1	31.3	23.7	0.8	1.2	4.0	100.0	70.4	23.7	2.0	
530	843	85	170	56	1,684	680	525	386	11	21	61	1,684	1,205	386	32	
31.5	50.1	5.0	10.1	3.3	100.0	40.4	31.2	22.9	0.7	1.2	3.6	100.0	71.6	22.9	1.9	
48	65	3	9	10	135	37	46	40	2	1	9	135	83	40	3	
35.6	48.1	2.2	6.7	7.4	100.0	27.4	34.1	29.6	1.5	0.7	6.7	100.0	61.5	29.6	2.2	
36	40	1	7	4	88	28	28	27	1	0	4	88	56	27	1	
40.9	45.5	1.1	8.0	4.5	100.0	31.8	31.8	30.7	1.1	0.0	4.5	100.0	63.6	30.7	1.1	
9	16	2	4	2	33	13	8	6	2	1	3	33	21	6	3	
27.3	48.5	6.1	12.1	6.1	100.0	39.4	24.2	18.2	6.1	3.0	9.1	100.0	63.6	18.2	9.1	
0	0	0	0	0	0	0	0	0	0	0	0	0	0	0	0	
-	-	-	-	-	-	-	-	-	-	-	-	-	-	-	-	
231	453	43	64	27	818	315	260	193	10	11	29	818	575	193	21	
28.2	55.4	5.3	7.8	3.3	100.0	38.5	31.8	23.6	1.2	1.3	3.5	100.0	70.3	23.6	2.6	
379	498	47	121	35	1,080	430	338	257	6	11	38	1,080	768	257	17	
35.1	46.1	4.4	11.2	3.2	100.0	39.8	31.3	23.8	0.6	1.0	3.5	100.0	71.1	23.8	1.6	
13	13	1	5	10	42	13	9	9	0	1	10	42	22	9	1	
31.0	31.0	2.4	11.9	23.8	100.0	31.0	21.4	21.4	0.0	2.4	23.8	100.0	52.4	21.4	2.4	
4	0	1	1	1	7	4	1	1	0	0	1	7	5	1	0	
57.1	0.0	14.3	14.3	14.3	100.0	57.1	14.3	14.3	0.0	0.0	14.3	100.0	71.4	14.3	0.0	
9	26	0	11	0	46	18	15	12	0	1	0	46	33	12	1	
19.6	56.5	0.0	23.9	0.0	100.0	39.1	32.6	26.1	0.0	2.2	0.0	100.0	71.7	26.1	2.2	
39	91	5	35	3	173	73	48	42	2	5	3	173	121	42	7	
22.5	52.6	2.9	20.2	1.7	100.0	42.2	27.7	24.3	1.2	2.9	1.7	100.0	69.9	24.3	4.0	
82	139	12	27	1	261	107	72	75	2	4	1	261	179	75	6	
31.4	53.3	4.6	10.3	0.4	100.0	41.0	27.6	28.7	0.8	1.5	0.4	100.0	68.6	28.7	2.3	
95	211	20	21	7	354	131	118	89	4	5	7	354	249	89	9	
26.8	59.6	5.6	5.9	2.0	100.0	37.0	33.3	25.1	1.1	1.4	2.0	100.0	70.3	25.1	2.5	
185	236	32	35	10	498	200	163	118	4	4	9	498	363	118	8	
37.1	47.4	6.4	7.0	2.0	100.0	40.2	32.7	23.7	0.8	0.8	1.8	100.0	72.9	23.7	1.6	
208	259	21	58	44	590	224	189	119	4	4	50	590	413	119	8	
35.3	43.9	3.6	9.8	7.5	100.0	38.0	32.0	20.2	0.7	0.7	8.5	100.0	70.0	20.2	1.4	
1	2	0	2	6	11	1	1	3	0	0	6	11	2	3	0	
9.1	18.2	0.0	18.2	54.5	100.0	9.1	9.1	27.3	0.0	0.0	54.5	100.0	18.2	27.3	0.0	
32	51	1	31	3	118	45	28	40	0	2	3	118	73	40	2	
27.1	43.2	0.8	26.3	2.5	100.0	38.1	23.7	33.9	0.0	1.7	2.5	100.0	61.9	33.9	1.7	
91	164	10	52	7	324	128	99	77	4	7	9	324	227	77	11	
28.1	50.6	3.1	16.0	2.2	100.0	39.5	30.6	23.8	1.2	2.2	2.8	100.0	70.1	23.8	3.4	
117	145	18	31	14	325	128	101	73	4	4	15	325	229	73	8	
36.0	44.6	5.5	9.5	4.3	100.0	39.4	31.1	22.5	1.2	1.2	4.6	100.0	70.5	22.5	2.5	
383	597	62	73	38	1,153	455	377	263	8	10	40	1,153	832	263	18	
33.2	51.8	5.4	6.3	3.3	100.0	39.5	32.7	22.8	0.7	0.9	3.5	100.0	72.2	22.8	1.6	
0	7	0	3	10	20	2	2	6	0	0	10	20	4	6	0	
0.0	35.0	0.0	15.0	50.0	100.0	10.0	10.0	30.0	0.0	0.0	50.0	100.0	20.0	30.0	0.0	
39	63	5	5	2	114	42	35	33	0	1	3	114	77	33	1	
34.2	55.3	4.4	4.4	1.8	100.0	36.8	30.7	28.9	0.0	0.9	2.6	100.0	67.5	28.9	0.9	
50	78	11	14	1	154	70	45	27	6	5	1	154	115	27	11	
32.5	50.6	7.1	9.1	0.6	100.0	45.5	29.2	17.5	3.9	3.2	0.6	100.0	74.7	17.5	7.1	
203	371	35	66	9	684	269	209	184	5	7	10	684	478	184	12	
29.7	54.2	5.1	9.6	1.3	100.0	39.3	30.6	26.9	0.7	1.0	1.5	100.0	69.9	26.9	1.8	
83	119	8	23	10	243	104	77	53	1	1	7	243	181	53	2	
34.2	49.0	3.3	9.5	4.1	100.0	42.8	31.7	21.8	0.4	0.4	2.9	100.0	74.5	21.8	0.8	
5	9	1	4	0	19	7	7	4	0	1	0	19	14	4	1	
26.3	47.4	5.3	21.1	0.0	100.0	36.8	36.8	21.1	0.0	5.3	0.0	100.0	73.7	21.1	5.3	
219	288	25	65	37	634	241	204	137	5	7	40	634	445	137	12	
34.5	45.4	3.9	10.3	5.8	100.0	38.0	32.2	21.6	0.8	1.1	6.3	100.0	70.2	21.6	1.9	
26	40	6	11	5	88	28	32	18	1	2	7	88	60	18	3	
29.5	45.5	6.8	12.5	5.7	100.0	31.8	36.4	20.5	1.1	2.3	8.0	100.0	68.2	20.5	3.4	
3	5	0	4	8	20	1	4	6	0	0	9	20	5	6	0	
15.0	25.0	0.0	20.0	40.0	100.0	5.0	20.0	30.0	0.0	0.0	45.0	100.0	25.0	30.0	0.0	

【 I アクションプランに掲げている各約束に関する施策について】
 【問15】安全な水道水をいつでも利用できることについて〔上水道〕

回答の項目		現在の満足度										
		1 満足 である	2 でい ど であ る ば ら か と	3 ふ つ う	4 でい ど あ る ば ら か と	5 不 満 で あ る	6 わ か ら な い	無 回 答	計	満 足 で あ る (1+2)	ふ つ う (3)	不 満 で あ る (4+5)
回答の区分												
総数(全市)		542	626	580	59	47	41	45	1,940	1,168	580	106
		27.9	32.3	29.9	3.0	2.4	2.1	2.3	100.0	60.2	29.9	5.5
旧弘前市	市街地	459	552	513	52	40	34	34	1,684	1,011	513	92
		27.3	32.8	30.5	3.1	2.4	2.0	2.0	100.0	60.0	30.5	5.5
出張所地域		41	36	39	4	2	4	9	135	77	39	6
		30.4	26.7	28.9	3.0	1.5	3.0	6.7	100.0	57.0	28.9	4.4
旧岩木町		30	30	19	3	2	2	2	88	60	19	5
		34.1	34.1	21.6	3.4	2.3	2.3	2.3	100.0	68.2	21.6	5.7
旧相馬村		12	8	9	0	3	0	1	33	20	9	3
		36.4	24.2	27.3	0.0	9.1	0.0	3.0	100.0	60.6	27.3	9.1
不明		0	0	0	0	0	0	0	0	0	0	0
		-	-	-	-	-	-	-	-	-	-	-
性別	男性	214	272	251	25	24	15	17	818	486	251	49
		26.2	33.3	30.7	3.1	2.9	1.8	2.1	100.0	59.4	30.7	6.0
	女性	321	344	321	31	22	24	17	1,080	665	321	53
	29.7	31.9	29.7	2.9	2.0	2.2	1.6	100.0	61.6	29.7	4.9	
無回答		7	10	8	3	1	2	11	42	17	8	4
		16.7	23.8	19.0	7.1	2.4	4.8	26.2	100.0	40.5	19.0	9.5
年代別	16~19歳	4	0	2	0	0	0	1	7	4	2	0
		57.1	0.0	28.6	0.0	0.0	0.0	14.3	100.0	57.1	28.6	0.0
	20~29歳	11	15	15	4	0	1	0	46	26	15	4
		23.9	32.6	32.6	8.7	0.0	2.2	0.0	100.0	56.5	32.6	8.7
	30~39歳	43	42	66	8	5	7	2	173	85	66	13
		24.9	24.3	38.2	4.6	2.9	4.0	1.2	100.0	49.1	38.2	7.5
	40~49歳	60	77	89	12	14	8	1	261	137	89	26
		23.0	29.5	34.1	4.6	5.4	3.1	0.4	100.0	52.5	34.1	10.0
	50~59歳	85	132	103	15	15	2	2	354	217	103	30
	24.0	37.3	29.1	4.2	4.2	0.6	0.6	100.0	61.3	29.1	8.5	
60~69歳	142	173	155	9	8	7	4	498	315	155	17	
	28.5	34.7	31.1	1.8	1.6	1.4	0.8	100.0	63.3	31.1	3.4	
70歳以上	196	184	149	11	5	16	29	590	380	149	16	
	33.2	31.2	25.3	1.9	0.8	2.7	4.9	100.0	64.4	25.3	2.7	
無回答		1	3	1	0	0	0	6	11	4	0	
		9.1	27.3	9.1	0.0	0.0	0.0	54.5	100.0	36.4	9.1	0.0
居住年数	3年未満	30	22	50	5	3	6	2	118	52	50	8
		25.4	18.6	42.4	4.2	2.5	5.1	1.7	100.0	44.1	42.4	6.8
	3~10年未満	73	100	107	14	10	14	6	324	173	107	24
		22.5	30.9	33.0	4.3	3.1	4.3	1.9	100.0	53.4	33.0	7.4
	10~20年未満	83	110	92	14	10	8	8	325	193	92	24
	25.5	33.8	28.3	4.3	3.1	2.5	2.5	100.0	59.4	28.3	7.4	
20年以上	353	392	327	26	24	12	19	1,153	745	327	50	
	30.6	34.0	28.4	2.3	2.1	1.0	1.6	100.0	64.6	28.4	4.3	
無回答		3	2	4	0	0	1	10	20	5	4	0
		15.0	10.0	20.0	0.0	0.0	5.0	50.0	100.0	25.0	20.0	0.0
職業別	農林漁業	37	44	27	1	1	2	2	114	81	27	2
		32.5	38.6	23.7	0.9	0.9	1.8	1.8	100.0	71.1	23.7	1.8
	自営業・経営者	48	53	41	4	5	3	0	154	101	41	9
		31.2	34.4	26.6	2.6	3.2	1.9	0.0	100.0	65.6	26.6	5.8
	勤め人	172	211	225	29	27	15	5	684	383	225	56
		25.1	30.8	32.9	4.2	3.9	2.2	0.7	100.0	56.0	32.9	8.2
	専業主婦(主夫)	77	88	63	5	6	0	4	243	165	63	11
		31.7	36.2	25.9	2.1	2.5	0.0	1.6	100.0	67.9	25.9	4.5
	学生	3	7	5	3	0	1	0	19	10	5	3
	15.8	36.8	26.3	15.8	0.0	5.3	0.0	100.0	52.6	26.3	15.8	
無職	189	191	190	13	7	19	25	634	380	190	20	
	29.8	30.1	30.0	2.1	1.1	3.0	3.9	100.0	59.9	30.0	3.2	
その他	19	31	29	4	2	2	1	88	50	29	6	
	21.6	35.2	33.0	4.5	2.3	2.3	1.1	100.0	56.8	33.0	6.8	
無回答		2	5	5	0	0	0	8	20	7	5	0
		10.0	25.0	25.0	0.0	0.0	0.0	40.0	100.0	35.0	25.0	0.0

数年前との比較						今後の重要度										
1 よ く な っ て	2 変 わ ら な い	3 い 悪 く な っ て	4 わ か ら な い	無 回 答	計	1 重 要 で あ る	2 ど い ち ら か と で あ る ば 重 要 と	3 ふ っ う	4 ど い ち ら か と で な い ば 重 要	5 重 要 で な い	無 回 答	計	重 要 で あ る (1+2)	ふ っ う (3)	重 要 で な い (4+5)	
464	1,163	68	172	73	1,940	1,044	459	352	3	8	74	1,940	1,503	352	11	
23.9	59.9	3.5	8.9	3.8	100.0	53.8	23.7	18.1	0.2	0.4	3.8	100.0	77.5	18.1	0.6	
390	1,025	60	152	57	1,684	925	386	304	3	8	58	1,684	1,311	304	11	
23.2	60.9	3.6	9.0	3.4	100.0	54.9	22.9	18.1	0.2	0.5	3.4	100.0	77.9	18.1	0.7	
42	67	3	12	11	135	62	39	23	0	0	11	135	101	23	0	
31.1	49.6	2.2	8.9	8.1	100.0	45.9	28.9	17.0	0.0	0.0	8.1	100.0	74.8	17.0	0.0	
25	51	3	5	4	88	41	30	13	0	0	4	88	71	13	0	
28.4	58.0	3.4	5.7	4.5	100.0	46.6	34.1	14.8	0.0	0.0	4.5	100.0	80.7	14.8	0.0	
7	20	2	3	1	33	16	4	12	0	0	1	33	20	12	0	
21.2	60.6	6.1	9.1	3.0	100.0	48.5	12.1	36.4	0.0	0.0	3.0	100.0	60.6	36.4	0.0	
0	0	0	0	0	0	0	0	0	0	0	0	0	0	0	0	
-	-	-	-	-	-	-	-	-	-	-	-	-	-	-	-	
186	516	27	62	27	818	432	202	150	1	2	31	818	634	150	3	
22.7	63.1	3.3	7.6	3.3	100.0	52.8	24.7	18.3	0.1	0.2	3.8	100.0	77.5	18.3	0.4	
265	634	40	106	35	1,080	596	250	194	2	6	32	1,080	846	194	8	
24.5	58.7	3.7	9.8	3.2	100.0	55.2	23.1	18.0	0.2	0.6	3.0	100.0	78.3	18.0	0.7	
13	13	1	4	11	42	16	7	8	0	0	11	42	23	8	0	
31.0	31.0	2.4	9.5	26.2	100.0	38.1	16.7	19.0	0.0	0.0	26.2	100.0	54.8	19.0	0.0	
1	3	0	2	1	7	2	1	2	0	0	2	7	3	2	0	
14.3	42.9	0.0	28.6	14.3	100.0	28.6	14.3	28.6	0.0	0.0	28.6	100.0	42.9	28.6	0.0	
10	25	0	11	0	46	28	8	10	0	0	0	46	36	10	0	
21.7	54.3	0.0	23.9	0.0	100.0	60.9	17.4	21.7	0.0	0.0	0.0	100.0	78.3	21.7	0.0	
30	99	9	33	2	173	100	32	37	0	1	3	173	132	37	1	
17.3	57.2	5.2	19.1	1.2	100.0	57.8	18.5	21.4	0.0	0.6	1.7	100.0	76.3	21.4	0.6	
38	172	17	33	1	261	136	57	63	2	2	1	261	193	63	4	
14.6	65.9	6.5	12.6	0.4	100.0	52.1	21.8	24.1	0.8	0.8	0.4	100.0	73.9	24.1	1.5	
67	242	16	26	3	354	197	89	62	1	2	3	354	286	62	3	
18.9	68.4	4.5	7.3	0.8	100.0	55.6	25.1	17.5	0.3	0.6	0.8	100.0	80.8	17.5	0.8	
132	315	17	24	10	498	269	136	82	0	2	9	498	405	82	2	
26.5	63.3	3.4	4.8	2.0	100.0	54.0	27.3	16.5	0.0	0.4	1.8	100.0	81.3	16.5	0.4	
183	306	9	42	50	590	310	135	94	0	1	50	590	445	94	1	
31.0	51.9	1.5	7.1	8.5	100.0	52.5	22.9	15.9	0.0	0.2	8.5	100.0	75.4	15.9	0.2	
3	1	0	1	6	11	2	1	2	0	0	6	11	3	2	0	
27.3	9.1	0.0	9.1	54.5	100.0	18.2	9.1	18.2	0.0	0.0	54.5	100.0	27.3	18.2	0.0	
20	61	6	28	3	118	60	18	37	0	0	3	118	78	37	0	
16.9	51.7	5.1	23.7	2.5	100.0	50.8	15.3	31.4	0.0	0.0	2.5	100.0	66.1	31.4	0.0	
72	182	11	50	9	324	189	65	54	2	3	11	324	254	54	5	
22.2	56.2	3.4	15.4	2.8	100.0	58.3	20.1	16.7	0.6	0.9	3.4	100.0	78.4	16.7	1.5	
80	184	13	35	13	325	175	86	46	1	2	15	325	261	46	3	
24.6	56.6	4.0	10.8	4.0	100.0	53.8	26.5	14.2	0.3	0.6	4.6	100.0	80.3	14.2	0.9	
289	732	38	57	37	1,153	616	289	211	0	3	34	1,153	905	211	3	
25.1	63.5	3.3	4.9	3.2	100.0	53.4	25.1	18.3	0.0	0.3	2.9	100.0	78.5	18.3	0.3	
3	4	0	2	11	20	4	1	4	0	0	11	20	5	4	0	
15.0	20.0	0.0	10.0	55.0	100.0	20.0	5.0	20.0	0.0	0.0	55.0	100.0	25.0	20.0	0.0	
46	58	2	6	2	114	56	29	27	0	0	2	114	85	27	0	
40.4	50.9	1.8	5.3	1.8	100.0	49.1	25.4	23.7	0.0	0.0	1.8	100.0	74.6	23.7	0.0	
36	97	7	12	2	154	81	42	26	0	2	3	154	123	26	2	
23.4	63.0	4.5	7.8	1.3	100.0	52.6	27.3	16.9	0.0	1.3	1.9	100.0	79.9	16.9	1.3	
135	436	35	72	6	684	375	145	152	1	2	9	684	520	152	3	
19.7	63.7	5.1	10.5	0.9	100.0	54.8	21.2	22.2	0.1	0.3	1.3	100.0	76.0	22.2	0.4	
57	151	7	18	10	243	148	57	29	0	1	8	243	205	29	1	
23.5	62.1	2.9	7.4	4.1	100.0	60.9	23.5	11.9	0.0	0.4	3.3	100.0	84.4	11.9	0.4	
1	12	0	6	0	19	8	7	3	0	0	1	19	15	3	0	
5.3	63.2	0.0	31.6	0.0	100.0	42.1	36.8	15.8	0.0	0.0	5.3	100.0	78.9	15.8	0.0	
169	359	15	52	39	634	330	167	95	1	3	38	634	497	95	4	
26.7	56.6	2.4	8.2	6.2	100.0	52.1	26.3	15.0	0.2	0.5	6.0	100.0	78.4	15.0	0.6	
18	55	2	7	6	88	49	15	17	1	1	5	88	64	17	2	
20.5	62.5	2.3	8.0	6.8	100.0	55.7	17.0	19.3	1.1	1.1	5.7	100.0	72.7	19.3	2.3	
5	6	0	1	8	20	4	3	5	0	0	8	20	7	5	0	
25.0	30.0	0.0	5.0	40.0	100.0	20.0	15.0	25.0	0.0	0.0	40.0	100.0	35.0	25.0	0.0	

【 I アクションプランに掲げている各約束に関する施策について】

【問16】下水道が普及し、衛生的で快適な生活が送れていることについて〔下水道〕

回答の項目		現在の満足度										
		1 満足 である	2 でい ど であ る ば ら か 足 と	3 ふ つ う	4 でい ど あ る ば 不 満 と	5 不 満 で あ る	6 わ か ら な い	無 回 答	計	満 足 で あ る (1+2)	ふ つ う (3)	不 満 で あ る (4+5)
回答の区分												
総数(全市)		631 32.5	593 30.6	567 29.2	31 1.6	25 1.3	52 2.7	41 2.1	1,940 100.0	1,224 63.1	567 29.2	56 2.9
旧弘前市	市街地	550 32.7	521 30.9	492 29.2	23 1.4	21 1.2	46 2.7	31 1.8	1,684 100.0	1,071 63.6	492 29.2	44 2.6
	出張所地域	45 33.3	39 28.9	37 27.4	2 1.5	1 0.7	3 2.2	8 5.9	135 100.0	84 62.2	37 27.4	3 2.2
旧岩木町		23 26.1	26 29.5	30 34.1	5 5.7	1 1.1	1 1.1	2 2.3	88 100.0	49 55.7	30 34.1	6 6.8
旧相馬村		13 39.4	7 21.2	8 24.2	1 3.0	2 6.1	2 6.1	0 0.0	33 100.0	20 60.6	8 24.2	3 9.1
不明		0 -	0 -	0 -	0 -	0 -	0 -	0 -	0 -	0 -	0 -	0 -
性別	男性	251 30.7	256 31.3	248 30.3	17 2.1	12 1.5	19 2.3	15 1.8	818 100.0	507 62.0	248 30.3	29 3.5
	女性	368 34.1	328 30.4	309 28.6	14 1.3	13 1.2	32 3.0	16 1.5	1,080 100.0	696 64.4	309 28.6	27 2.5
	無回答	12 28.6	9 21.4	10 23.8	0 0.0	0 0.0	1 2.4	10 23.8	42 100.0	21 50.0	10 23.8	0 0.0
年代別	16~19歳	2 28.6	1 14.3	1 14.3	0 0.0	0 0.0	2 28.6	1 14.3	7 100.0	3 42.9	1 14.3	0 0.0
	20~29歳	15 32.6	12 26.1	14 30.4	1 2.2	0 0.0	4 8.7	0 0.0	46 100.0	27 58.7	14 30.4	1 2.2
	30~39歳	48 27.7	44 25.4	61 35.3	1 0.6	3 1.7	14 8.1	2 1.2	173 100.0	92 53.2	61 35.3	4 2.3
	40~49歳	73 28.0	74 28.4	94 36.0	5 1.9	7 2.7	7 2.7	1 0.4	261 100.0	147 56.3	94 36.0	12 4.6
	50~59歳	101 28.5	119 33.6	115 32.5	7 2.0	4 1.1	5 1.4	3 0.8	354 100.0	220 62.1	115 32.5	11 3.1
	60~69歳	166 33.3	164 32.9	141 28.3	12 2.4	5 1.0	5 1.0	5 1.0	498 100.0	330 66.3	141 28.3	17 3.4
	70歳以上	223 37.8	178 30.2	140 23.7	5 0.8	6 1.0	15 2.5	23 3.9	590 100.0	401 68.0	140 23.7	11 1.9
	無回答	3 27.3	1 9.1	1 9.1	0 0.0	0 0.0	0 0.0	6 54.5	11 100.0	4 36.4	1 9.1	0 0.0
	居住年数	3年未満	36 30.5	22 18.6	49 41.5	0 0.0	1 0.8	10 8.5	0 0.0	118 100.0	58 49.2	49 41.5
3~10年未満		83 25.6	95 29.3	112 34.6	4 1.2	7 2.2	17 5.2	6 1.9	324 100.0	178 54.9	112 34.6	11 3.4
10~20年未満		94 28.9	106 32.6	101 31.1	7 2.2	2 0.6	10 3.1	5 1.5	325 100.0	200 61.5	101 31.1	9 2.8
20年以上		415 36.0	367 31.8	301 26.1	20 1.7	15 1.3	14 1.2	21 1.8	1,153 100.0	782 67.8	301 26.1	35 3.0
無回答		3 15.0	3 15.0	4 20.0	0 0.0	0 0.0	1 5.0	9 45.0	20 100.0	6 30.0	4 20.0	0 0.0
職業別	農林漁業	49 43.0	35 30.7	28 24.6	1 0.9	0 0.0	0 0.0	1 0.9	114 100.0	84 73.7	28 24.6	1 0.9
	自営業・経営者	52 33.8	45 29.2	47 30.5	2 1.3	4 2.6	4 2.6	0 0.0	154 100.0	97 63.0	47 30.5	6 3.9
	勤め人	198 28.9	211 30.8	223 32.6	15 2.2	7 1.0	24 3.5	6 0.9	684 100.0	409 59.8	223 32.6	22 3.2
	専業主婦(主夫)	92 37.9	82 33.7	58 23.9	2 0.8	5 2.1	0 0.0	4 1.6	243 100.0	174 71.6	58 23.9	7 2.9
	学生	6 31.6	5 26.3	4 21.1	0 0.0	0 0.0	4 21.1	0 0.0	19 100.0	11 57.9	4 21.1	0 0.0
	無職	214 33.8	187 29.5	177 27.9	12 1.9	5 0.8	18 2.8	21 3.3	634 100.0	401 63.2	177 27.9	17 2.7
	その他	22 25.0	27 30.7	31 35.2	1 1.1	4 4.5	2 2.3	1 1.1	88 100.0	49 55.7	31 35.2	5 5.7
	無回答	4 20.0	4 20.0	4 20.0	0 0.0	0 0.0	0 0.0	8 40.0	20 100.0	8 40.0	4 20.0	0 0.0

数年前との比較						今後の重要度									
1 よ く な っ て	2 変 わ ら な い	3 い 悪 く な っ て	4 わ か ら な い	無 回 答	計	1 重 要 で あ る	2 ど い ち ら か と え ば 重 要	3 ふ っ つ う	4 ど い ち ら か と え ば 重 要	5 重 要 で な い	無 回 答	計	重 要 で あ る (1+2)	ふ っ つ う (3)	重 要 で な い (4+5)
654	1,036	18	165	67	1,940	962	482	411	7	13	65	1,940	1,444	411	20
33.7	53.4	0.9	8.5	3.5	100.0	49.6	24.8	21.2	0.4	0.7	3.4	100.0	74.4	21.2	1.0
543	924	15	149	53	1,684	856	405	354	4	13	52	1,684	1,261	354	17
32.2	54.9	0.9	8.8	3.1	100.0	50.8	24.0	21.0	0.2	0.8	3.1	100.0	74.9	21.0	1.0
64	50	3	9	9	135	52	44	29	2	0	8	135	96	29	2
47.4	37.0	2.2	6.7	6.7	100.0	38.5	32.6	21.5	1.5	0.0	5.9	100.0	71.1	21.5	1.5
37	44	0	3	4	88	41	22	20	1	0	4	88	63	20	1
42.0	50.0	0.0	3.4	4.5	100.0	46.6	25.0	22.7	1.1	0.0	4.5	100.0	71.6	22.7	1.1
10	18	0	4	1	33	13	11	8	0	0	1	33	24	8	0
30.3	54.5	0.0	12.1	3.0	100.0	39.4	33.3	24.2	0.0	0.0	3.0	100.0	72.7	24.2	0.0
0	0	0	0	0	0	0	0	0	0	0	0	0	0	0	0
-	-	-	-	-	-	-	-	-	-	-	-	-	-	-	-
255	473	6	60	24	818	399	215	169	4	5	26	818	614	169	9
31.2	57.8	0.7	7.3	2.9	100.0	48.8	26.3	20.7	0.5	0.6	3.2	100.0	75.1	20.7	1.1
384	549	12	102	33	1,080	543	263	234	3	8	29	1,080	806	234	11
35.6	50.8	1.1	9.4	3.1	100.0	50.3	24.4	21.7	0.3	0.7	2.7	100.0	74.6	21.7	1.0
15	14	0	3	10	42	20	4	8	0	0	10	42	24	8	0
35.7	33.3	0.0	7.1	23.8	100.0	47.6	9.5	19.0	0.0	0.0	23.8	100.0	57.1	19.0	0.0
1	3	0	2	1	7	3	1	2	0	0	1	7	4	2	0
14.3	42.9	0.0	28.6	14.3	100.0	42.9	14.3	28.6	0.0	0.0	14.3	100.0	57.1	28.6	0.0
9	24	0	13	0	46	25	11	10	0	0	0	46	36	10	0
19.6	52.2	0.0	28.3	0.0	100.0	54.3	23.9	21.7	0.0	0.0	0.0	100.0	78.3	21.7	0.0
37	96	3	35	2	173	93	34	41	1	1	3	173	127	41	2
21.4	55.5	1.7	20.2	1.2	100.0	53.8	19.7	23.7	0.6	0.6	1.7	100.0	73.4	23.7	1.2
69	155	5	31	1	261	125	49	80	3	3	1	261	174	80	6
26.4	59.4	1.9	11.9	0.4	100.0	47.9	18.8	30.7	1.1	1.1	0.4	100.0	66.7	30.7	2.3
100	222	2	26	4	354	165	97	86	0	4	2	354	262	86	4
28.2	62.7	0.6	7.3	1.1	100.0	46.6	27.4	24.3	0.0	1.1	0.6	100.0	74.0	24.3	1.1
191	271	2	23	11	498	254	147	85	0	2	10	498	401	85	2
38.4	54.4	0.4	4.6	2.2	100.0	51.0	29.5	17.1	0.0	0.4	2.0	100.0	80.5	17.1	0.4
244	264	6	34	42	590	295	141	106	3	3	42	590	436	106	6
41.4	44.7	1.0	5.8	7.1	100.0	50.0	23.9	18.0	0.5	0.5	7.1	100.0	73.9	18.0	1.0
3	1	0	1	6	11	2	2	1	0	0	6	11	4	1	0
27.3	9.1	0.0	9.1	54.5	100.0	18.2	18.2	9.1	0.0	0.0	54.5	100.0	36.4	9.1	0.0
25	57	2	32	2	118	51	27	36	1	1	2	118	78	36	2
21.2	48.3	1.7	27.1	1.7	100.0	43.2	22.9	30.5	0.8	0.8	1.7	100.0	66.1	30.5	1.7
91	172	3	50	8	324	178	66	68	1	3	8	324	244	68	4
28.1	53.1	0.9	15.4	2.5	100.0	54.9	20.4	21.0	0.3	0.9	2.5	100.0	75.3	21.0	1.2
103	179	0	33	10	325	152	92	66	0	3	12	325	244	66	3
31.7	55.1	0.0	10.2	3.1	100.0	46.8	28.3	20.3	0.0	0.9	3.7	100.0	75.1	20.3	0.9
431	624	13	48	37	1,153	577	294	238	5	6	33	1,153	871	238	11
37.4	54.1	1.1	4.2	3.2	100.0	50.0	25.5	20.6	0.4	0.5	2.9	100.0	75.5	20.6	1.0
4	4	0	2	10	20	4	3	3	0	0	10	20	7	3	0
20.0	20.0	0.0	10.0	50.0	100.0	20.0	15.0	15.0	0.0	0.0	50.0	100.0	35.0	15.0	0.0
63	48	0	2	1	114	58	31	23	1	0	1	114	89	23	1
55.3	42.1	0.0	1.8	0.9	100.0	50.9	27.2	20.2	0.9	0.0	0.9	100.0	78.1	20.2	0.9
54	82	3	13	2	154	78	37	35	0	2	2	154	115	35	2
35.1	53.2	1.9	8.4	1.3	100.0	50.6	24.0	22.7	0.0	1.3	1.3	100.0	74.7	22.7	1.3
187	402	7	81	7	684	335	158	176	3	4	8	684	493	176	7
27.3	58.8	1.0	11.8	1.0	100.0	49.0	23.1	25.7	0.4	0.6	1.2	100.0	72.1	25.7	1.0
87	131	1	15	9	243	129	65	42	0	1	6	243	194	42	1
35.8	53.9	0.4	6.2	3.7	100.0	53.1	26.7	17.3	0.0	0.4	2.5	100.0	79.8	17.3	0.4
4	10	0	5	0	19	9	7	3	0	0	0	19	16	3	0
21.1	52.6	0.0	26.3	0.0	100.0	47.4	36.8	15.8	0.0	0.0	0.0	100.0	84.2	15.8	0.0
230	323	6	40	35	634	309	166	117	2	5	35	634	475	117	7
36.3	50.9	0.9	6.3	5.5	100.0	48.7	26.2	18.5	0.3	0.8	5.5	100.0	74.9	18.5	1.1
28	45	1	9	5	88	47	19	14	1	2	5	88	66	14	3
31.8	51.1	1.1	10.2	5.7	100.0	53.4	21.6	15.9	1.1	2.3	5.7	100.0	75.0	15.9	3.4
7	4	0	1	8	20	4	4	4	0	0	8	20	8	4	0
35.0	20.0	0.0	5.0	40.0	100.0	20.0	20.0	20.0	0.0	0.0	40.0	100.0	40.0	20.0	0.0

【Iアクションプランに掲げている各約束に関する施策について】

【問17】市が行っている街なかカラス対策について〔カラス対策〕

回答の項目		現在の満足度										
		1 満足 である	2 でい ど であ れば ち ら ば 満 足 と	3 ふ つ う	4 でい ど あ る ば ち ら ば 満 と	5 不 満 で あ る	6 わ か ら な い	無 回 答	計	満 足 で あ る (1+2)	ふ つ う (3)	不 満 で あ る (4+5)
回答の区分												
総数(全市)		49	218	658	386	319	248	62	1,940	267	658	705
		2.5	11.2	33.9	19.9	16.4	12.8	3.2	100.0	13.8	33.9	36.3
旧弘前市	市街地	38	199	562	331	287	218	49	1,684	237	562	618
		2.3	11.8	33.4	19.7	17.0	12.9	2.9	100.0	14.1	33.4	36.7
旧弘前市	出張所地域	7	10	53	24	20	12	9	135	17	53	44
		5.2	7.4	39.3	17.8	14.8	8.9	6.7	100.0	12.6	39.3	32.6
旧岩木町		2	7	32	26	7	10	4	88	9	32	33
		2.3	8.0	36.4	29.5	8.0	11.4	4.5	100.0	10.2	36.4	37.5
旧相馬村		2	2	11	5	5	8	0	33	4	11	10
		6.1	6.1	33.3	15.2	15.2	24.2	0.0	100.0	12.1	33.3	30.3
不明		0	0	0	0	0	0	0	0	0	0	0
		-	-	-	-	-	-	-	-	-	-	-
性別	男性	24	96	265	173	154	80	26	818	120	265	327
		2.9	11.7	32.4	21.1	18.8	9.8	3.2	100.0	14.7	32.4	40.0
性別	女性	23	121	383	206	158	162	27	1,080	144	383	364
		2.1	11.2	35.5	19.1	14.6	15.0	2.5	100.0	13.3	35.5	33.7
性別	無回答	2	1	10	7	7	6	9	42	3	10	14
		4.8	2.4	23.8	16.7	16.7	14.3	21.4	100.0	7.1	23.8	33.3
年代別	16~19歳	1	0	2	0	1	2	1	7	1	2	1
		14.3	0.0	28.6	0.0	14.3	28.6	14.3	100.0	14.3	28.6	14.3
年代別	20~29歳	2	5	11	6	14	8	0	46	7	11	20
		4.3	10.9	23.9	13.0	30.4	17.4	0.0	100.0	15.2	23.9	43.5
年代別	30~39歳	3	13	58	25	33	39	2	173	16	58	58
		1.7	7.5	33.5	14.5	19.1	22.5	1.2	100.0	9.2	33.5	33.5
年代別	40~49歳	7	24	106	43	45	35	1	261	31	106	88
		2.7	9.2	40.6	16.5	17.2	13.4	0.4	100.0	11.9	40.6	33.7
年代別	50~59歳	6	33	114	77	77	41	6	354	39	114	154
		1.7	9.3	32.2	21.8	21.8	11.6	1.7	100.0	11.0	32.2	43.5
年代別	60~69歳	12	72	152	116	76	60	10	498	84	152	192
		2.4	14.5	30.5	23.3	15.3	12.0	2.0	100.0	16.9	30.5	38.6
年代別	70歳以上	17	70	214	118	73	61	37	590	87	214	191
		2.9	11.9	36.3	20.0	12.4	10.3	6.3	100.0	14.7	36.3	32.4
年代別	無回答	1	1	1	1	0	2	5	11	2	1	1
		9.1	9.1	9.1	9.1	0.0	18.2	45.5	100.0	18.2	9.1	9.1
居住年数	3年未満	4	16	41	14	20	20	3	118	20	41	34
		3.4	13.6	34.7	11.9	16.9	16.9	2.5	100.0	16.9	34.7	28.8
居住年数	3~10年未満	9	30	101	55	64	56	9	324	39	101	119
		2.8	9.3	31.2	17.0	19.8	17.3	2.8	100.0	12.0	31.2	36.7
居住年数	10~20年未満	9	31	112	75	49	39	10	325	40	112	124
		2.8	9.5	34.5	23.1	15.1	12.0	3.1	100.0	12.3	34.5	38.2
居住年数	20年以上	25	141	401	240	185	130	31	1,153	166	401	425
		2.2	12.2	34.8	20.8	16.0	11.3	2.7	100.0	14.4	34.8	36.9
居住年数	無回答	2	0	3	2	1	3	9	20	2	3	3
		10.0	0.0	15.0	10.0	5.0	15.0	45.0	100.0	10.0	15.0	15.0
職業別	農林漁業	6	9	43	22	19	12	3	114	15	43	41
		5.3	7.9	37.7	19.3	16.7	10.5	2.6	100.0	13.2	37.7	36.0
職業別	自営業・経営者	2	15	45	36	31	23	2	154	17	45	67
		1.3	9.7	29.2	23.4	20.1	14.9	1.3	100.0	11.0	29.2	43.5
職業別	勤め人	17	68	229	138	134	90	8	684	85	229	272
		2.5	9.9	33.5	20.2	19.6	13.2	1.2	100.0	12.4	33.5	39.8
職業別	専業主婦(主夫)	5	29	87	53	32	33	4	243	34	87	85
		2.1	11.9	35.8	21.8	13.2	13.6	1.6	100.0	14.0	35.8	35.0
職業別	学生	0	2	4	4	5	4	0	19	2	4	9
		0.0	10.5	21.1	21.1	26.3	21.1	0.0	100.0	10.5	21.1	47.4
職業別	無職	17	82	223	118	82	77	35	634	99	223	200
		2.7	12.9	35.2	18.6	12.9	12.1	5.5	100.0	15.6	35.2	31.5
職業別	その他	1	12	28	16	18	11	2	88	13	28	34
		1.1	13.6	31.8	18.2	20.5	12.5	2.3	100.0	14.8	31.8	38.6
職業別	無回答	1	3	1	2	1	4	8	20	4	1	3
		5.0	15.0	5.0	10.0	5.0	20.0	40.0	100.0	20.0	5.0	15.0

数年前との比較						今後の重要度										
1 よくな って	2 変わ らない	3 悪く なっ て	4 わか らな い	無 回 答	計	1 重 要 で あ る	2 ど い ち ら か 重 要 と あ る	3 ふ つ う	4 ど い ち ら か 重 要 と な い	5 重 要 で な い	無 回 答	計	重 要 で あ る (1+2)	ふ つ う (3)	重 要 で な い (4+5)	
317	986	216	331	90	1,940	724	634	425	36	29	92	1,940	1,358	425	65	
16.3	50.8	11.1	17.1	4.6	100.0	37.3	32.7	21.9	1.9	1.5	4.7	100.0	70.0	21.9	3.4	
276	853	188	295	72	1,684	648	553	355	28	26	74	1,684	1,201	355	54	
16.4	50.7	11.2	17.5	4.3	100.0	38.5	32.8	21.1	1.7	1.5	4.4	100.0	71.3	21.1	3.2	
22	68	14	20	11	135	39	41	39	3	2	11	135	80	39	5	
16.3	50.4	10.4	14.8	8.1	100.0	28.9	30.4	28.9	2.2	1.5	8.1	100.0	59.3	28.9	3.7	
15	50	10	7	6	88	26	32	21	3	0	6	88	58	21	3	
17.0	56.8	11.4	8.0	6.8	100.0	29.5	36.4	23.9	3.4	0.0	6.8	100.0	65.9	23.9	3.4	
4	15	4	9	1	33	11	8	10	2	1	1	33	19	10	3	
12.1	45.5	12.1	27.3	3.0	100.0	33.3	24.2	30.3	6.1	3.0	3.0	100.0	57.6	30.3	9.1	
0	0	0	0	0	0	0	0	0	0	0	0	0	0	0	0	
-	-	-	-	-	-	-	-	-	-	-	-	-	-	-	-	
131	436	107	108	36	818	314	239	200	14	13	38	818	553	200	27	
16.0	53.3	13.1	13.2	4.4	100.0	38.4	29.2	24.4	1.7	1.6	4.6	100.0	67.6	24.4	3.3	
182	533	104	217	44	1,080	396	386	217	22	15	44	1,080	782	217	37	
16.9	49.4	9.6	20.1	4.1	100.0	36.7	35.7	20.1	2.0	1.4	4.1	100.0	72.4	20.1	3.4	
4	17	5	6	10	42	14	9	8	0	1	10	42	23	8	1	
9.5	40.5	11.9	14.3	23.8	100.0	33.3	21.4	19.0	0.0	2.4	23.8	100.0	54.8	19.0	2.4	
1	2	1	2	1	7	3	1	2	0	0	1	7	4	2	0	
14.3	28.6	14.3	28.6	14.3	100.0	42.9	14.3	28.6	0.0	0.0	14.3	100.0	57.1	28.6	0.0	
8	23	1	14	0	46	22	10	13	1	0	0	46	32	13	1	
17.4	50.0	2.2	30.4	0.0	100.0	47.8	21.7	28.3	2.2	0.0	0.0	100.0	69.6	28.3	2.2	
23	76	18	53	3	173	62	55	43	2	7	4	173	117	43	9	
13.3	43.9	10.4	30.6	1.7	100.0	35.8	31.8	24.9	1.2	4.0	2.3	100.0	67.6	24.9	5.2	
40	135	31	53	2	261	91	88	68	8	4	2	261	179	68	12	
15.3	51.7	11.9	20.3	0.8	100.0	34.9	33.7	26.1	3.1	1.5	0.8	100.0	68.6	26.1	4.6	
45	195	47	58	9	354	135	110	88	7	4	10	354	245	88	11	
12.7	55.1	13.3	16.4	2.5	100.0	38.1	31.1	24.9	2.0	1.1	2.8	100.0	69.2	24.9	3.1	
89	259	63	73	14	498	191	172	108	10	4	13	498	363	108	14	
17.9	52.0	12.7	14.7	2.8	100.0	38.4	34.5	21.7	2.0	0.8	2.6	100.0	72.9	21.7	2.8	
111	293	55	76	55	590	219	196	102	8	9	56	590	415	102	17	
18.8	49.7	9.3	12.9	9.3	100.0	37.1	33.2	17.3	1.4	1.5	9.5	100.0	70.3	17.3	2.9	
0	3	0	2	6	11	1	2	1	0	1	6	11	3	1	1	
0.0	27.3	0.0	18.2	54.5	100.0	9.1	18.2	9.1	0.0	9.1	54.5	100.0	27.3	9.1	9.1	
18	57	6	34	3	118	43	24	42	3	2	4	118	67	42	5	
15.3	48.3	5.1	28.8	2.5	100.0	36.4	20.3	35.6	2.5	1.7	3.4	100.0	56.8	35.6	4.2	
50	149	39	74	12	324	131	102	70	2	6	13	324	233	70	8	
15.4	46.0	12.0	22.8	3.7	100.0	40.4	31.5	21.6	0.6	1.9	4.0	100.0	71.9	21.6	2.5	
43	166	40	59	17	325	117	115	63	7	5	18	325	232	63	12	
13.2	51.1	12.3	18.2	5.2	100.0	36.0	35.4	19.4	2.2	1.5	5.5	100.0	71.4	19.4	3.7	
205	609	131	161	47	1,153	431	391	247	24	14	46	1,153	822	247	38	
17.8	52.8	11.4	14.0	4.1	100.0	37.4	33.9	21.4	2.1	1.2	4.0	100.0	71.3	21.4	3.3	
1	5	0	3	11	20	2	2	3	0	2	11	20	4	3	2	
5.0	25.0	0.0	15.0	55.0	100.0	10.0	10.0	15.0	0.0	10.0	55.0	100.0	20.0	15.0	10.0	
17	65	13	16	3	114	45	29	33	2	2	3	114	74	33	4	
14.9	57.0	11.4	14.0	2.6	100.0	39.5	25.4	28.9	1.8	1.8	2.6	100.0	64.9	28.9	3.5	
19	85	20	26	4	154	61	46	32	7	4	4	154	107	32	11	
12.3	55.2	13.0	16.9	2.6	100.0	39.6	29.9	20.8	4.5	2.6	2.6	100.0	69.5	20.8	7.1	
104	356	88	124	12	684	259	214	175	12	10	14	684	473	175	22	
15.2	52.0	12.9	18.1	1.8	100.0	37.9	31.3	25.6	1.8	1.5	2.0	100.0	69.2	25.6	3.2	
43	122	23	46	9	243	91	93	46	2	4	7	243	184	46	6	
17.7	50.2	9.5	18.9	3.7	100.0	37.4	38.3	18.9	0.8	1.6	2.9	100.0	75.7	18.9	2.5	
1	12	1	5	0	19	9	4	6	0	0	0	19	13	6	0	
5.3	63.2	5.3	26.3	0.0	100.0	47.4	21.1	31.6	0.0	0.0	0.0	100.0	68.4	31.6	0.0	
119	305	67	96	47	634	230	223	117	10	5	49	634	453	117	15	
18.8	48.1	10.6	15.1	7.4	100.0	36.3	35.2	18.5	1.6	0.8	7.7	100.0	71.5	18.5	2.4	
15	43	8	16	6	88	33	27	15	3	4	6	88	60	15	7	
17.0	48.9	9.1	18.2	6.8	100.0	37.5	30.7	17.0	3.4	4.5	6.8	100.0	68.2	17.0	8.0	
1	4	1	5	9	20	2	5	2	0	1	10	20	7	2	1	
5.0	20.0	5.0	25.0	45.0	100.0	10.0	25.0	10.0	0.0	5.0	50.0	100.0	35.0	10.0	5.0	

【 I アクションプランに掲げている各約束に関する施策について】

【問18】子育て支援について〔子育て環境〕

回答の項目		現在の満足度										
		1 満足 である	2 でい ど であ る ば ら か と	3 ふ つ う	4 でい ど あ る ば ら か と	5 不 満 で あ る	6 わ か ら な い	無 回 答	計	満 足 で あ る (1+2)	ふ つ う (3)	不 満 で あ る (4+5)
回答の区分												
総数(全市)		73 3.8	270 13.9	794 40.9	141 7.3	125 6.4	447 23.0	90 4.6	1,940 100.0	343 17.7	794 40.9	266 13.7
旧弘前市	市街地	57 3.4	241 14.3	677 40.2	128 7.6	105 6.2	405 24.0	71 4.2	1,684 100.0	298 17.7	677 40.2	233 13.8
	出張所地域	11 8.1	16 11.9	54 40.0	7 5.2	12 8.9	20 14.8	15 11.1	135 100.0	27 20.0	54 40.0	19 14.1
旧岩木町		3 3.4	11 12.5	47 53.4	5 5.7	5 5.7	13 14.8	4 4.5	88 100.0	14 15.9	47 53.4	10 11.4
旧相馬村		2 6.1	2 6.1	16 48.5	1 3.0	3 9.1	9 27.3	0 0.0	33 100.0	4 12.1	16 48.5	4 12.1
不明		0 -	0 -	0 -	0 -	0 -	0 -	0 -	0 -	0 -	0 -	0 -
性別	男性	29 3.5	113 13.8	338 41.3	58 7.1	64 7.8	185 22.6	31 3.8	818 100.0	142 17.4	338 41.3	122 14.9
	女性	43 4.0	152 14.1	445 41.2	77 7.1	59 5.5	256 23.7	48 4.4	1,080 100.0	195 18.1	445 41.2	136 12.6
	無回答	1 2.4	5 11.9	11 26.2	6 14.3	2 4.8	6 14.3	11 26.2	42 100.0	6 14.3	11 26.2	8 19.0
年代別	16~19歳	2 28.6	0 0.0	0 0.0	0 0.0	0 0.0	4 57.1	1 14.3	7 100.0	2 28.6	0 0.0	0 0.0
	20~29歳	2 4.3	8 17.4	15 32.6	3 6.5	4 8.7	14 30.4	0 0.0	46 100.0	10 21.7	15 32.6	7 15.2
	30~39歳	11 6.4	21 12.1	56 32.4	24 13.9	29 16.8	30 17.3	2 1.2	173 100.0	32 18.5	56 32.4	53 30.6
	40~49歳	11 4.2	31 11.9	114 43.7	33 12.6	34 13.0	34 13.0	4 1.5	261 100.0	42 16.1	114 43.7	67 25.7
	50~59歳	6 1.7	46 13.0	149 42.1	27 7.6	25 7.1	95 26.8	6 1.7	354 100.0	52 14.7	149 42.1	52 14.7
	60~69歳	16 3.2	65 13.1	237 47.6	28 5.6	14 2.8	122 24.5	16 3.2	498 100.0	81 16.3	237 47.6	42 8.4
	70歳以上	25 4.2	98 16.6	221 37.5	25 4.2	19 3.2	147 24.9	55 9.3	590 100.0	123 20.8	221 37.5	44 7.5
	無回答	0 0.0	1 9.1	2 18.2	1 9.1	0 0.0	1 9.1	6 54.5	11 100.0	1 9.1	2 18.2	1 9.1
	居住年数	3年未満	6 5.1	16 13.6	36 30.5	14 11.9	16 13.6	28 23.7	2 1.7	118 100.0	22 18.6	36 30.5
3~10年未満		19 5.9	42 13.0	110 34.0	29 9.0	24 7.4	93 28.7	7 2.2	324 100.0	61 18.8	110 34.0	53 16.4
10~20年未満		12 3.7	38 11.7	140 43.1	29 8.9	21 6.5	72 22.2	13 4.0	325 100.0	50 15.4	140 43.1	50 15.4
20年以上		36 3.1	174 15.1	505 43.8	68 5.9	63 5.5	250 21.7	57 4.9	1,153 100.0	210 18.2	505 43.8	131 11.4
無回答		0 0.0	0 0.0	3 15.0	1 5.0	1 5.0	4 20.0	11 55.0	20 100.0	0 0.0	3 15.0	2 10.0
職業別	農林漁業	8 7.0	18 15.8	49 43.0	7 6.1	9 7.9	17 14.9	6 5.3	114 100.0	26 22.8	49 43.0	16 14.0
	自営業・経営者	6 3.9	31 20.1	62 40.3	11 7.1	14 9.1	28 18.2	2 1.3	154 100.0	37 24.0	62 40.3	25 16.2
	勤め人	19 2.8	87 12.7	295 43.1	71 10.4	65 9.5	132 19.3	15 2.2	684 100.0	106 15.5	295 43.1	136 19.9
	専業主婦(主夫)	13 5.3	25 10.3	113 46.5	15 6.2	10 4.1	58 23.9	9 3.7	243 100.0	38 15.6	113 46.5	25 10.3
	学生	2 10.5	1 5.3	5 26.3	0 0.0	0 0.0	11 57.9	0 0.0	19 100.0	3 15.8	5 26.3	0 0.0
	無職	24 3.8	93 14.7	242 38.2	32 5.0	18 2.8	180 28.4	45 7.1	634 100.0	117 18.5	242 38.2	50 7.9
	その他	5 5.7	14 15.9	32 36.4	5 5.7	9 10.2	18 20.5	5 5.7	88 100.0	19 21.6	32 36.4	14 15.9
	無回答	0 0.0	3 15.0	2 10.0	1 5.0	1 5.0	4 20.0	9 45.0	20 100.0	3 15.0	2 10.0	2 10.0

数年前との比較						今後の重要度										
1 よ く な っ て	2 変 わ ら な い	3 い 悪 く な っ て	4 わ か ら な い	無 回 答	計	1 重 要 で あ る	2 ど い ち ら か と 重 要 と あ る	3 ふ つ つ	4 ど い ち ら か と 重 要 と な い	5 重 要 で な い	無 回 答	計	重 要 で あ る (1+2)	ふ つ つ (3)	重 要 で な い (4+5)	
321	846	65	594	114	1,940	930	511	332	11	39	117	1,940	1,441	332	50	
16.5	43.6	3.4	30.6	5.9	100.0	47.9	26.3	17.1	0.6	2.0	6.0	100.0	74.3	17.1	2.6	
276	739	54	526	89	1,684	819	448	279	9	35	94	1,684	1,267	279	44	
16.4	43.9	3.2	31.2	5.3	100.0	48.6	26.6	16.6	0.5	2.1	5.6	100.0	75.2	16.6	2.6	
26	48	7	36	18	135	57	33	24	2	3	16	135	90	24	5	
19.3	35.6	5.2	26.7	13.3	100.0	42.2	24.4	17.8	1.5	2.2	11.9	100.0	66.7	17.8	3.7	
14	46	2	20	6	88	37	23	21	0	1	6	88	60	21	1	
15.9	52.3	2.3	22.7	6.8	100.0	42.0	26.1	23.9	0.0	1.1	6.8	100.0	68.2	23.9	1.1	
5	13	2	12	1	33	17	7	8	0	0	1	33	24	8	0	
15.2	39.4	6.1	36.4	3.0	100.0	51.5	21.2	24.2	0.0	0.0	3.0	100.0	72.7	24.2	0.0	
0	0	0	0	0	0	0	0	0	0	0	0	0	0	0	0	
-	-	-	-	-	-	-	-	-	-	-	-	-	-	-	-	
110	405	28	234	41	818	372	245	141	5	13	42	818	617	141	18	
13.4	49.5	3.4	28.6	5.0	100.0	45.5	30.0	17.2	0.6	1.6	5.1	100.0	75.4	17.2	2.2	
207	426	36	351	60	1,080	546	256	185	6	24	63	1,080	802	185	30	
19.2	39.4	3.3	32.5	5.6	100.0	50.6	23.7	17.1	0.6	2.2	5.8	100.0	74.3	17.1	2.8	
4	15	1	9	13	42	12	10	6	0	2	12	42	22	6	2	
9.5	35.7	2.4	21.4	31.0	100.0	28.6	23.8	14.3	0.0	4.8	28.6	100.0	52.4	14.3	4.8	
1	1	0	4	1	7	5	0	1	0	0	1	7	5	1	0	
14.3	14.3	0.0	57.1	14.3	100.0	71.4	0.0	14.3	0.0	0.0	14.3	100.0	71.4	14.3	0.0	
9	12	3	21	1	46	34	7	4	1	0	0	46	41	4	1	
19.6	26.1	6.5	45.7	2.2	100.0	73.9	15.2	8.7	2.2	0.0	0.0	100.0	89.1	8.7	2.2	
30	79	6	56	2	173	122	20	25	1	3	2	173	142	25	4	
17.3	45.7	3.5	32.4	1.2	100.0	70.5	11.6	14.5	0.6	1.7	1.2	100.0	82.1	14.5	2.3	
45	126	21	65	4	261	141	61	46	2	6	5	261	202	46	8	
17.2	48.3	8.0	24.9	1.5	100.0	54.0	23.4	17.6	0.8	2.3	1.9	100.0	77.4	17.6	3.1	
51	166	12	117	8	354	161	93	79	4	6	11	354	254	79	10	
14.4	46.9	3.4	33.1	2.3	100.0	45.5	26.3	22.3	1.1	1.7	3.1	100.0	71.8	22.3	2.8	
78	234	10	155	21	498	219	158	86	1	10	24	498	377	86	11	
15.7	47.0	2.0	31.1	4.2	100.0	44.0	31.7	17.3	0.2	2.0	4.8	100.0	75.7	17.3	2.2	
105	228	13	173	71	590	245	171	90	2	14	68	590	416	90	16	
17.8	38.6	2.2	29.3	12.0	100.0	41.5	29.0	15.3	0.3	2.4	11.5	100.0	70.5	15.3	2.7	
2	0	0	3	6	11	3	1	1	0	0	6	11	4	1	0	
18.2	0.0	0.0	27.3	54.5	100.0	27.3	9.1	9.1	0.0	0.0	54.5	100.0	36.4	9.1	0.0	
19	44	5	47	3	118	68	19	23	0	4	4	118	87	23	4	
16.1	37.3	4.2	39.8	2.5	100.0	57.6	16.1	19.5	0.0	3.4	3.4	100.0	73.7	19.5	3.4	
49	123	12	131	9	324	174	65	60	5	8	12	324	239	60	13	
15.1	38.0	3.7	40.4	2.8	100.0	53.7	20.1	18.5	1.5	2.5	3.7	100.0	73.8	18.5	4.0	
51	151	16	91	16	325	172	68	59	0	6	20	325	240	59	6	
15.7	46.5	4.9	28.0	4.9	100.0	52.9	20.9	18.2	0.0	1.8	6.2	100.0	73.8	18.2	1.8	
201	526	32	320	74	1,153	512	357	188	6	21	69	1,153	869	188	27	
17.4	45.6	2.8	27.8	6.4	100.0	44.4	31.0	16.3	0.5	1.8	6.0	100.0	75.4	16.3	2.3	
1	2	0	5	12	20	4	2	2	0	0	12	20	6	2	0	
5.0	10.0	0.0	25.0	60.0	100.0	20.0	10.0	10.0	0.0	0.0	60.0	100.0	30.0	10.0	0.0	
23	51	5	28	7	114	56	29	20	1	1	7	114	85	20	2	
20.2	44.7	4.4	24.6	6.1	100.0	49.1	25.4	17.5	0.9	0.9	6.1	100.0	74.6	17.5	1.8	
26	78	8	37	5	154	77	44	25	0	3	5	154	121	25	3	
16.9	50.6	5.2	24.0	3.2	100.0	50.0	28.6	16.2	0.0	1.9	3.2	100.0	78.6	16.2	1.9	
109	341	27	191	16	684	371	155	125	5	11	17	684	526	125	16	
15.9	49.9	3.9	27.9	2.3	100.0	54.2	22.7	18.3	0.7	1.6	2.5	100.0	76.9	18.3	2.3	
48	92	7	81	15	243	123	65	36	0	5	14	243	188	36	5	
19.8	37.9	2.9	33.3	6.2	100.0	50.6	26.7	14.8	0.0	2.1	5.8	100.0	77.4	14.8	2.1	
0	7	0	12	0	19	10	7	2	0	0	0	19	17	2	0	
0.0	36.8	0.0	63.2	0.0	100.0	52.6	36.8	10.5	0.0	0.0	0.0	100.0	89.5	10.5	0.0	
99	253	13	214	55	634	254	193	109	4	17	57	634	447	109	21	
15.6	39.9	2.1	33.8	8.7	100.0	40.1	30.4	17.2	0.6	2.7	9.0	100.0	70.5	17.2	3.3	
16	30	6	27	9	88	43	17	15	1	2	10	88	60	15	3	
18.2	34.1	6.8	30.7	10.2	100.0	48.9	19.3	17.0	1.1	2.3	11.4	100.0	68.2	17.0	3.4	
4	1	0	6	9	20	5	4	2	0	0	9	20	9	2	0	
20.0	5.0	0.0	30.0	45.0	100.0	25.0	20.0	10.0	0.0	0.0	45.0	100.0	45.0	10.0	0.0	

【Iアクションプランに掲げている各約束に関する施策について】

【問19】放課後児童健全育成事業(なかよし会・クラブ)(※)について〔放課後対策〕

回答の項目		現在の満足度										
		1 満足 である	2 でい ど であ る ば ら か 足 と	3 ふ つ う	4 でい ど あ る ば ら か 満 と	5 不 満 で あ る	6 わ か ら な い	無 回 答	計	満 足 で あ る (1+2)	ふ つ う (3)	不 満 で あ る (4+5)
回答の区分												
総数(全市)		98	293	683	87	65	618	96	1,940	391	683	152
		5.1	15.1	35.2	4.5	3.4	31.9	4.9	100.0	20.2	35.2	7.8
旧弘前市	市街地	73	249	598	75	56	557	76	1,684	322	598	131
		4.3	14.8	35.5	4.5	3.3	33.1	4.5	100.0	19.1	35.5	7.8
出張所地域		17	27	42	4	4	29	12	135	44	42	8
		12.6	20.0	31.1	3.0	3.0	21.5	8.9	100.0	32.6	31.1	5.9
旧岩木町		6	14	33	6	3	20	6	88	20	33	9
		6.8	15.9	37.5	6.8	3.4	22.7	6.8	100.0	22.7	37.5	10.2
旧相馬村		2	3	10	2	2	12	2	33	5	10	4
		6.1	9.1	30.3	6.1	6.1	36.4	6.1	100.0	15.2	30.3	12.1
不明		0	0	0	0	0	0	0	0	0	0	0
		-	-	-	-	-	-	-	-	-	-	-
性別	男性	39	128	302	37	29	249	34	818	167	302	66
		4.8	15.6	36.9	4.5	3.5	30.4	4.2	100.0	20.4	36.9	8.1
	女性	57	158	371	50	36	355	53	1,080	215	371	86
		5.3	14.6	34.4	4.6	3.3	32.9	4.9	100.0	19.9	34.4	8.0
	無回答	2	7	10	0	0	14	9	42	9	10	0
		4.8	16.7	23.8	0.0	0.0	33.3	21.4	100.0	21.4	23.8	0.0
年代別	16~19歳	2	0	0	0	0	4	1	7	2	0	0
		28.6	0.0	0.0	0.0	0.0	57.1	14.3	100.0	28.6	0.0	0.0
	20~29歳	1	3	14	3	0	25	0	46	4	14	3
		2.2	6.5	30.4	6.5	0.0	54.3	0.0	100.0	8.7	30.4	6.5
	30~39歳	14	15	49	14	16	62	3	173	29	49	30
		8.1	8.7	28.3	8.1	9.2	35.8	1.7	100.0	16.8	28.3	17.3
	40~49歳	5	42	115	25	16	53	5	261	47	115	41
		1.9	16.1	44.1	9.6	6.1	20.3	1.9	100.0	18.0	44.1	15.7
	50~59歳	9	40	130	16	13	143	3	354	49	130	29
		2.5	11.3	36.7	4.5	3.7	40.4	0.8	100.0	13.8	36.7	8.2
	60~69歳	21	84	200	16	11	150	16	498	105	200	27
		4.2	16.9	40.2	3.2	2.2	30.1	3.2	100.0	21.1	40.2	5.4
	70歳以上	44	107	175	13	9	179	63	590	151	175	22
		7.5	18.1	29.7	2.2	1.5	30.3	10.7	100.0	25.6	29.7	3.7
	無回答	2	2	0	0	0	2	5	11	4	0	0
		18.2	18.2	0.0	0.0	0.0	18.2	45.5	100.0	36.4	0.0	0.0
居住年数	3年未満	7	9	41	10	5	42	4	118	16	41	15
		5.9	7.6	34.7	8.5	4.2	35.6	3.4	100.0	13.6	34.7	12.7
	3~10年未満	10	30	113	6	15	138	12	324	40	113	21
		3.1	9.3	34.9	1.9	4.6	42.6	3.7	100.0	12.3	34.9	6.5
	10~20年未満	20	49	119	22	11	92	12	325	69	119	33
		6.2	15.1	36.6	6.8	3.4	28.3	3.7	100.0	21.2	36.6	10.2
	20年以上	60	201	410	49	34	340	59	1,153	261	410	83
		5.2	17.4	35.6	4.2	2.9	29.5	5.1	100.0	22.6	35.6	7.2
	無回答	1	4	0	0	0	6	9	20	5	0	0
		5.0	20.0	0.0	0.0	0.0	30.0	45.0	100.0	25.0	0.0	0.0
職業別	農林漁業	14	27	36	7	3	22	5	114	41	36	10
		12.3	23.7	31.6	6.1	2.6	19.3	4.4	100.0	36.0	31.6	8.8
	自営業・経営者	8	31	51	6	8	49	1	154	39	51	14
		5.2	20.1	33.1	3.9	5.2	31.8	0.6	100.0	25.3	33.1	9.1
	勤め人	29	89	271	47	34	199	15	684	118	271	81
		4.2	13.0	39.6	6.9	5.0	29.1	2.2	100.0	17.3	39.6	11.8
	専業主婦(主夫)	15	30	80	9	5	96	8	243	45	80	14
		6.2	12.3	32.9	3.7	2.1	39.5	3.3	100.0	18.5	32.9	5.8
	学生	1	0	4	0	0	14	0	19	1	4	0
		5.3	0.0	21.1	0.0	0.0	73.7	0.0	100.0	5.3	21.1	0.0
	無職	28	98	218	19	11	209	51	634	126	218	30
		4.4	15.5	34.4	3.0	1.7	33.0	8.0	100.0	19.9	34.4	4.7
	その他	1	17	25	1	4	31	9	88	18	25	5
		1.1	19.3	28.4	1.1	4.5	35.2	10.2	100.0	20.5	28.4	5.7
	無回答	2	4	0	0	0	6	8	20	6	0	0
		10.0	20.0	0.0	0.0	0.0	30.0	40.0	100.0	30.0	0.0	0.0

数年前との比較						今後の重要度										
1 よ く な っ て	2 変 わ ら な い	3 い 悪 く な っ て	4 わ か ら な い	無 回 答	計	1 重 要 で あ る	2 ど い ど え ら か 重 要 と	3 ふ つ う	4 ど い ど え ら か 重 要 で な い	5 重 要 で な い	無 回 答	計	重 要 で あ る (1+2)	ふ つ う (3)	重 要 で な い (4+5)	
326	731	41	725	117	1,940	847	522	379	21	50	121	1,940	1,369	379	71	
16.8	37.7	2.1	37.4	6.0	100.0	43.7	26.9	19.5	1.1	2.6	6.2	100.0	70.6	19.5	3.7	
271	633	34	654	92	1,684	739	467	318	19	44	97	1,684	1,206	318	63	
16.1	37.6	2.0	38.8	5.5	100.0	43.9	27.7	18.9	1.1	2.6	5.8	100.0	71.6	18.9	3.7	
35	46	3	36	15	135	55	34	28	0	5	13	135	89	28	5	
25.9	34.1	2.2	26.7	11.1	100.0	40.7	25.2	20.7	0.0	3.7	9.6	100.0	65.9	20.7	3.7	
17	36	4	23	8	88	39	15	23	2	1	8	88	54	23	3	
19.3	40.9	4.5	26.1	9.1	100.0	44.3	17.0	26.1	2.3	1.1	9.1	100.0	61.4	26.1	3.4	
3	16	0	12	2	33	14	6	10	0	0	3	33	20	10	0	
9.1	48.5	0.0	36.4	6.1	100.0	42.4	18.2	30.3	0.0	0.0	9.1	100.0	60.6	30.3	0.0	
0	0	0	0	0	0	0	0	0	0	0	0	0	0	0	0	
-	-	-	-	-	-	-	-	-	-	-	-	-	-	-	-	
135	343	23	276	41	818	338	239	168	9	22	42	818	577	168	31	
16.5	41.9	2.8	33.7	5.0	100.0	41.3	29.2	20.5	1.1	2.7	5.1	100.0	70.5	20.5	3.8	
184	377	18	435	66	1,080	495	275	205	12	25	68	1,080	770	205	37	
17.0	34.9	1.7	40.3	6.1	100.0	45.8	25.5	19.0	1.1	2.3	6.3	100.0	71.3	19.0	3.4	
7	11	0	14	10	42	14	8	6	0	3	11	42	22	6	3	
16.7	26.2	0.0	33.3	23.8	100.0	33.3	19.0	14.3	0.0	7.1	26.2	100.0	52.4	14.3	7.1	
1	1	0	4	1	7	4	1	1	0	0	1	7	5	1	0	
14.3	14.3	0.0	57.1	14.3	100.0	57.1	14.3	14.3	0.0	0.0	14.3	100.0	71.4	14.3	0.0	
5	10	0	31	0	46	24	12	8	2	0	0	46	36	8	2	
10.9	21.7	0.0	67.4	0.0	100.0	52.2	26.1	17.4	4.3	0.0	0.0	100.0	78.3	17.4	4.3	
17	64	5	84	3	173	106	27	32	1	4	3	173	133	32	5	
9.8	37.0	2.9	48.6	1.7	100.0	61.3	15.6	18.5	0.6	2.3	1.7	100.0	76.9	18.5	2.9	
50	110	16	80	5	261	121	62	59	7	7	5	261	183	59	14	
19.2	42.1	6.1	30.7	1.9	100.0	46.4	23.8	22.6	2.7	2.7	1.9	100.0	70.1	22.6	5.4	
43	140	7	158	6	354	135	110	86	7	7	9	354	245	86	14	
12.1	39.5	2.0	44.6	1.7	100.0	38.1	31.1	24.3	2.0	2.0	2.5	100.0	69.2	24.3	4.0	
94	200	6	176	22	498	222	154	88	2	12	20	498	376	88	14	
18.9	40.2	1.2	35.3	4.4	100.0	44.6	30.9	17.7	0.4	2.4	4.0	100.0	75.5	17.7	2.8	
113	206	7	190	74	590	233	155	103	2	20	77	590	388	103	22	
19.2	34.9	1.2	32.2	12.5	100.0	39.5	26.3	17.5	0.3	3.4	13.1	100.0	65.8	17.5	3.7	
3	0	0	2	6	11	2	1	2	0	0	6	11	3	2	0	
27.3	0.0	0.0	18.2	54.5	100.0	18.2	9.1	18.2	0.0	0.0	54.5	100.0	27.3	18.2	0.0	
10	39	4	60	5	118	60	16	32	1	4	5	118	76	32	5	
8.5	33.1	3.4	50.8	4.2	100.0	50.8	13.6	27.1	0.8	3.4	4.2	100.0	64.4	27.1	4.2	
39	101	8	162	14	324	154	75	61	11	7	16	324	229	61	18	
12.0	31.2	2.5	50.0	4.3	100.0	47.5	23.1	18.8	3.4	2.2	4.9	100.0	70.7	18.8	5.6	
68	128	5	107	17	325	149	78	68	2	10	18	325	227	68	12	
20.9	39.4	1.5	32.9	5.2	100.0	45.8	24.0	20.9	0.6	3.1	5.5	100.0	69.8	20.9	3.7	
207	462	24	390	70	1,153	480	352	214	7	29	71	1,153	832	214	36	
18.0	40.1	2.1	33.8	6.1	100.0	41.6	30.5	18.6	0.6	2.5	6.2	100.0	72.2	18.6	3.1	
2	1	0	6	11	20	4	1	4	0	0	11	20	5	4	0	
10.0	5.0	0.0	30.0	55.0	100.0	20.0	5.0	20.0	0.0	0.0	55.0	100.0	25.0	20.0	0.0	
33	48	5	23	5	114	51	31	25	1	1	5	114	82	25	2	
28.9	42.1	4.4	20.2	4.4	100.0	44.7	27.2	21.9	0.9	0.9	4.4	100.0	71.9	21.9	1.8	
23	69	3	54	5	154	76	42	25	3	4	4	154	118	25	7	
14.9	44.8	1.9	35.1	3.2	100.0	49.4	27.3	16.2	1.9	2.6	2.6	100.0	76.6	16.2	4.5	
110	277	24	255	18	684	324	171	145	9	15	20	684	495	145	24	
16.1	40.5	3.5	37.3	2.6	100.0	47.4	25.0	21.2	1.3	2.2	2.9	100.0	72.4	21.2	3.5	
42	75	0	112	14	243	106	82	34	2	5	14	243	188	34	7	
17.3	30.9	0.0	46.1	5.8	100.0	43.6	33.7	14.0	0.8	2.1	5.8	100.0	77.4	14.0	2.9	
0	4	0	15	0	19	9	5	4	1	0	0	19	14	4	1	
0.0	21.1	0.0	78.9	0.0	100.0	47.4	26.3	21.1	5.3	0.0	0.0	100.0	73.7	21.1	5.3	
101	239	9	232	53	634	246	179	128	4	22	55	634	425	128	26	
15.9	37.7	1.4	36.6	8.4	100.0	38.8	28.2	20.2	0.6	3.5	8.7	100.0	67.0	20.2	4.1	
15	22	0	37	14	88	38	12	18	1	4	15	88	50	18	5	
17.0	25.0	0.0	42.0	15.9	100.0	43.2	13.6	20.5	1.1	4.5	17.0	100.0	56.8	20.5	5.7	
4	1	0	6	9	20	4	4	3	0	0	9	20	8	3	0	
20.0	5.0	0.0	30.0	45.0	100.0	20.0	20.0	15.0	0.0	0.0	45.0	100.0	40.0	15.0	0.0	

【 I アクションプランに掲げている各約束に関する施策について】

【問20】 青少年が健全に育っていることについて〔健全育成〕

回答の項目		現在の満足度										
		1 満足 である	2 でい ど であ れば 満 か と	3 ふ つ う	4 でい ど あ る ば 不 満 と	5 不 満 で あ る	6 わ か ら な い	無 回 答	計	満 足 で あ る (1+2)	ふ つ う (3)	不 満 で あ る (4+5)
回答の区分												
総 数 (全 市)		41	245	1,013	179	71	313	78	1,940	286	1,013	250
		2.1	12.6	52.2	9.2	3.7	16.1	4.0	100.0	14.7	52.2	12.9
旧弘前市	市 街 地	37	205	883	161	61	279	58	1,684	242	883	222
		2.2	12.2	52.4	9.6	3.6	16.6	3.4	100.0	14.4	52.4	13.2
旧弘前市	出張所地域	1	24	64	4	6	18	18	135	25	64	10
		0.7	17.8	47.4	3.0	4.4	13.3	13.3	100.0	18.5	47.4	7.4
旧 岩 木 町		1	16	47	8	4	10	2	88	17	47	12
		1.1	18.2	53.4	9.1	4.5	11.4	2.3	100.0	19.3	53.4	13.6
旧 相 馬 村		2	0	19	6	0	6	0	33	2	19	6
		6.1	0.0	57.6	18.2	0.0	18.2	0.0	100.0	6.1	57.6	18.2
不 明		0	0	0	0	0	0	0	0	0	0	0
		-	-	-	-	-	-	-	-	-	-	-
性 別	男 性	22	116	432	82	29	105	32	818	138	432	111
		2.7	14.2	52.8	10.0	3.5	12.8	3.9	100.0	16.9	52.8	13.6
性 別	女 性	18	120	568	96	41	204	33	1,080	138	568	137
		1.7	11.1	52.6	8.9	3.8	18.9	3.1	100.0	12.8	52.6	12.7
性 別	無 回 答	1	9	13	1	1	4	13	42	10	13	2
		2.4	21.4	31.0	2.4	2.4	9.5	31.0	100.0	23.8	31.0	4.8
年 代 別	16～19歳	1	1	2	1	0	1	1	7	2	2	1
		14.3	14.3	28.6	14.3	0.0	14.3	14.3	100.0	28.6	28.6	14.3
	20～29歳	0	7	23	5	3	8	0	46	7	23	8
		0.0	15.2	50.0	10.9	6.5	17.4	0.0	100.0	15.2	50.0	17.4
	30～39歳	4	11	91	22	14	29	2	173	15	91	36
		2.3	6.4	52.6	12.7	8.1	16.8	1.2	100.0	8.7	52.6	20.8
	40～49歳	5	30	148	35	14	26	3	261	35	148	49
		1.9	11.5	56.7	13.4	5.4	10.0	1.1	100.0	13.4	56.7	18.8
	50～59歳	4	34	195	33	20	64	4	354	38	195	53
		1.1	9.6	55.1	9.3	5.6	18.1	1.1	100.0	10.7	55.1	15.0
年 代 別	60～69歳	4	69	285	41	10	76	13	498	73	285	51
		0.8	13.9	57.2	8.2	2.0	15.3	2.6	100.0	14.7	57.2	10.2
年 代 別	70歳以上	23	91	266	42	10	109	49	590	114	266	52
		3.9	15.4	45.1	7.1	1.7	18.5	8.3	100.0	19.3	45.1	8.8
年 代 別	無 回 答	0	2	3	0	0	0	6	11	2	3	0
		0.0	18.2	27.3	0.0	0.0	0.0	54.5	100.0	18.2	27.3	0.0
居 住 年 数	3年未満	3	12	59	13	5	23	3	118	15	59	18
		2.5	10.2	50.0	11.0	4.2	19.5	2.5	100.0	12.7	50.0	15.3
	3～10年未満	7	29	171	32	14	60	11	324	36	171	46
		2.2	9.0	52.8	9.9	4.3	18.5	3.4	100.0	11.1	52.8	14.2
	10～20年未満	9	38	174	29	12	57	6	325	47	174	41
		2.8	11.7	53.5	8.9	3.7	17.5	1.8	100.0	14.5	53.5	12.6
居 住 年 数	20年以上	22	163	604	105	40	172	47	1,153	185	604	145
		1.9	14.1	52.4	9.1	3.5	14.9	4.1	100.0	16.0	52.4	12.6
居 住 年 数	無 回 答	0	3	5	0	0	1	11	20	3	5	0
		0.0	15.0	25.0	0.0	0.0	5.0	55.0	100.0	15.0	25.0	0.0
職 業 別	農 林 漁 業	2	23	57	10	3	13	6	114	25	57	13
		1.8	20.2	50.0	8.8	2.6	11.4	5.3	100.0	21.9	50.0	11.4
	自営業・経営者	5	27	73	15	10	24	0	154	32	73	25
		3.2	17.5	47.4	9.7	6.5	15.6	0.0	100.0	20.8	47.4	16.2
	勤 め 人	11	72	386	77	39	88	11	684	83	386	116
		1.6	10.5	56.4	11.3	5.7	12.9	1.6	100.0	12.1	56.4	17.0
	専業主婦(主夫)	5	34	132	15	5	47	5	243	39	132	20
		2.1	14.0	54.3	6.2	2.1	19.3	2.1	100.0	16.0	54.3	8.2
	学 生	0	2	9	2	1	5	0	19	2	9	3
		0.0	10.5	47.4	10.5	5.3	26.3	0.0	100.0	10.5	47.4	15.8
職 業 別	無 職	19	79	310	54	10	120	42	634	98	310	64
		3.0	12.5	48.9	8.5	1.6	18.9	6.6	100.0	15.5	48.9	10.1
職 業 別	そ の 他	2	7	44	8	4	19	4	88	9	44	12
		2.3	8.0	50.0	9.1	4.5	21.6	4.5	100.0	10.2	50.0	13.6
職 業 別	無 回 答	0	2	8	0	0	0	10	20	2	8	0
		0.0	10.0	40.0	0.0	0.0	0.0	50.0	100.0	10.0	40.0	0.0

数年前との比較						今後の重要度									
1 よくな って	2 変わら ない	3 悪くな って	4 わから ない	無 回 答	計	1 重要 である	2 ど え い ち ら か 重 要 と	3 ふ つ う	4 ど え い ち ら か 重 要 で な い	5 重 要 で な い	無 回 答	計	重 要 で あ る (1+2)	ふ つ う (3)	重 要 で な い (4+5)
198	948	155	535	104	1,940	793	609	390	7	26	115	1,940	1,402	390	33
10.2	48.9	8.0	27.6	5.4	100.0	40.9	31.4	20.1	0.4	1.3	5.9	100.0	72.3	20.1	1.7
165	828	134	479	78	1,684	701	542	323	5	25	88	1,684	1,243	323	30
9.8	49.2	8.0	28.4	4.6	100.0	41.6	32.2	19.2	0.3	1.5	5.2	100.0	73.8	19.2	1.8
21	57	9	28	20	135	47	29	36	1	1	21	135	76	36	2
15.6	42.2	6.7	20.7	14.8	100.0	34.8	21.5	26.7	0.7	0.7	15.6	100.0	56.3	26.7	1.5
9	49	7	18	5	88	37	24	21	1	0	5	88	61	21	1
10.2	55.7	8.0	20.5	5.7	100.0	42.0	27.3	23.9	1.1	0.0	5.7	100.0	69.3	23.9	1.1
3	14	5	10	1	33	8	14	10	0	0	1	33	22	10	0
9.1	42.4	15.2	30.3	3.0	100.0	24.2	42.4	30.3	0.0	0.0	3.0	100.0	66.7	30.3	0.0
0	0	0	0	0	0	0	0	0	0	0	0	0	0	0	0
-	-	-	-	-	-	-	-	-	-	-	-	-	-	-	-
95	434	72	175	42	818	313	283	166	4	9	43	818	596	166	13
11.6	53.1	8.8	21.4	5.1	100.0	38.3	34.6	20.3	0.5	1.1	5.3	100.0	72.9	20.3	1.6
95	504	81	351	49	1,080	466	319	218	3	15	59	1,080	785	218	18
8.8	46.7	7.5	32.5	4.5	100.0	43.1	29.5	20.2	0.3	1.4	5.5	100.0	72.7	20.2	1.7
8	10	2	9	13	42	14	7	6	0	2	13	42	21	6	2
19.0	23.8	4.8	21.4	31.0	100.0	33.3	16.7	14.3	0.0	4.8	31.0	100.0	50.0	14.3	4.8
1	3	0	2	1	7	2	2	2	0	0	1	7	4	2	0
14.3	42.9	0.0	28.6	14.3	100.0	28.6	28.6	28.6	0.0	0.0	14.3	100.0	57.1	28.6	0.0
3	15	5	23	0	46	19	16	10	0	1	0	46	35	10	1
6.5	32.6	10.9	50.0	0.0	100.0	41.3	34.8	21.7	0.0	2.2	0.0	100.0	76.1	21.7	2.2
10	68	21	72	2	173	86	47	34	0	4	2	173	133	34	4
5.8	39.3	12.1	41.6	1.2	100.0	49.7	27.2	19.7	0.0	2.3	1.2	100.0	76.9	19.7	2.3
23	139	37	59	3	261	112	77	65	2	2	3	261	189	65	4
8.8	53.3	14.2	22.6	1.1	100.0	42.9	29.5	24.9	0.8	0.8	1.1	100.0	72.4	24.9	1.5
20	193	30	105	6	354	133	120	86	3	5	7	354	253	86	8
5.6	54.5	8.5	29.7	1.7	100.0	37.6	33.9	24.3	0.8	1.4	2.0	100.0	71.5	24.3	2.3
53	265	34	128	18	498	208	158	102	1	7	22	498	366	102	8
10.6	53.2	6.8	25.7	3.6	100.0	41.8	31.7	20.5	0.2	1.4	4.4	100.0	73.5	20.5	1.6
88	261	28	145	68	590	231	189	88	1	7	74	590	420	88	8
14.9	44.2	4.7	24.6	11.5	100.0	39.2	32.0	14.9	0.2	1.2	12.5	100.0	71.2	14.9	1.4
0	4	0	1	6	11	2	0	3	0	0	6	11	2	3	0
0.0	36.4	0.0	9.1	54.5	100.0	18.2	0.0	27.3	0.0	0.0	54.5	100.0	18.2	27.3	0.0
10	45	6	54	3	118	45	34	33	0	3	3	118	79	33	3
8.5	38.1	5.1	45.8	2.5	100.0	38.1	28.8	28.0	0.0	2.5	2.5	100.0	66.9	28.0	2.5
24	137	23	126	14	324	147	86	69	2	5	15	324	233	69	7
7.4	42.3	7.1	38.9	4.3	100.0	45.4	26.5	21.3	0.6	1.5	4.6	100.0	71.9	21.3	2.2
32	167	26	89	11	325	130	113	62	1	4	15	325	243	62	5
9.8	51.4	8.0	27.4	3.4	100.0	40.0	34.8	19.1	0.3	1.2	4.6	100.0	74.8	19.1	1.5
129	595	100	264	65	1,153	468	375	221	4	14	71	1,153	843	221	18
11.2	51.6	8.7	22.9	5.6	100.0	40.6	32.5	19.2	0.3	1.2	6.2	100.0	73.1	19.2	1.6
3	4	0	2	11	20	3	1	5	0	0	11	20	4	5	0
15.0	20.0	0.0	10.0	55.0	100.0	15.0	5.0	25.0	0.0	0.0	55.0	100.0	20.0	25.0	0.0
20	53	9	24	8	114	40	33	31	2	0	8	114	73	31	2
17.5	46.5	7.9	21.1	7.0	100.0	35.1	28.9	27.2	1.8	0.0	7.0	100.0	64.0	27.2	1.8
21	80	15	36	2	154	76	46	26	0	3	3	154	122	26	3
13.6	51.9	9.7	23.4	1.3	100.0	49.4	29.9	16.9	0.0	1.9	1.9	100.0	79.2	16.9	1.9
51	358	73	188	14	684	275	219	163	3	8	16	684	494	163	11
7.5	52.3	10.7	27.5	2.0	100.0	40.2	32.0	23.8	0.4	1.2	2.3	100.0	72.2	23.8	1.6
25	112	11	86	9	243	124	61	44	0	2	12	243	185	44	2
10.3	46.1	4.5	35.4	3.7	100.0	51.0	25.1	18.1	0.0	0.8	4.9	100.0	76.1	18.1	0.8
0	11	1	7	0	19	5	6	8	0	0	0	19	11	8	0
0.0	57.9	5.3	36.8	0.0	100.0	26.3	31.6	42.1	0.0	0.0	0.0	100.0	57.9	42.1	0.0
71	305	39	164	55	634	241	219	103	1	11	59	634	460	103	12
11.2	48.1	6.2	25.9	8.7	100.0	38.0	34.5	16.2	0.2	1.7	9.3	100.0	72.6	16.2	1.9
12	29	8	33	6	88	33	26	18	1	2	8	88	59	18	3
13.6	33.0	9.1	37.5	6.8	100.0	37.5	29.5	20.5	1.1	2.3	9.1	100.0	67.0	20.5	3.4
1	7	0	2	10	20	6	0	4	0	0	10	20	6	4	0
5.0	35.0	0.0	10.0	50.0	100.0	30.0	0.0	20.0	0.0	0.0	50.0	100.0	30.0	20.0	0.0

【Iアクションプランに掲げている各約束に関する施策について】

【問21】弘前市の文化の豊かさについて〔文化振興〕

回答の項目		現在の満足度										
		1 満足 である	2 でい ど であ る ば ら か 足 と	3 ふ つ う	4 でい ど あ る ば ら か 不 満 と	5 不 満 で あ る	6 わ か ら な い	無 回 答	計	満 足 で あ る (1+2)	ふ つ う (3)	不 満 で あ る (4+5)
回答の区分												
総数(全市)		151	578	835	78	38	177	83	1,940	729	835	116
		7.8	29.8	43.0	4.0	2.0	9.1	4.3	100.0	37.6	43.0	6.0
旧弘前市	市街地	131	509	727	70	34	153	60	1,684	640	727	104
		7.8	30.2	43.2	4.2	2.0	9.1	3.6	100.0	38.0	43.2	6.2
出張所地域		6	34	57	3	3	13	19	135	40	57	6
		4.4	25.2	42.2	2.2	2.2	9.6	14.1	100.0	29.6	42.2	4.4
旧岩木町		10	27	36	4	1	6	4	88	37	36	5
		11.4	30.7	40.9	4.5	1.1	6.8	4.5	100.0	42.0	40.9	5.7
旧相馬村		4	8	15	1	0	5	0	33	12	15	1
		12.1	24.2	45.5	3.0	0.0	15.2	0.0	100.0	36.4	45.5	3.0
不明		0	0	0	0	0	0	0	0	0	0	0
		-	-	-	-	-	-	-	-	-	-	-
性別	男性	73	265	336	29	18	60	37	818	338	336	47
		8.9	32.4	41.1	3.5	2.2	7.3	4.5	100.0	41.3	41.1	5.7
	女性	76	301	490	45	20	115	33	1,080	377	490	65
		7.0	27.9	45.4	4.2	1.9	10.6	3.1	100.0	34.9	45.4	6.0
	無回答	2	12	9	4	0	2	13	42	14	9	4
		4.8	28.6	21.4	9.5	0.0	4.8	31.0	100.0	33.3	21.4	9.5
年代別	16~19歳	2	2	1	0	1	0	1	7	4	1	1
		28.6	28.6	14.3	0.0	14.3	0.0	14.3	100.0	57.1	14.3	14.3
	20~29歳	5	17	19	1	0	4	0	46	22	19	1
		10.9	37.0	41.3	2.2	0.0	8.7	0.0	100.0	47.8	41.3	2.2
	30~39歳	11	36	78	11	7	28	2	173	47	78	18
		6.4	20.8	45.1	6.4	4.0	16.2	1.2	100.0	27.2	45.1	10.4
	40~49歳	15	66	129	14	7	28	2	261	81	129	21
		5.7	25.3	49.4	5.4	2.7	10.7	0.8	100.0	31.0	49.4	8.0
	50~59歳	22	88	179	18	9	35	3	354	110	179	27
		6.2	24.9	50.6	5.1	2.5	9.9	0.8	100.0	31.1	50.6	7.6
60~69歳		38	179	204	21	6	35	15	498	217	204	27
		7.6	35.9	41.0	4.2	1.2	7.0	3.0	100.0	43.6	41.0	5.4
70歳以上		58	188	223	13	8	46	54	590	246	223	21
		9.8	31.9	37.8	2.2	1.4	7.8	9.2	100.0	41.7	37.8	3.6
無回答		0	2	2	0	0	1	6	11	2	2	0
		0.0	18.2	18.2	0.0	0.0	9.1	54.5	100.0	18.2	18.2	0.0
居住年数	3年未満	13	29	53	7	1	14	1	118	42	53	8
		11.0	24.6	44.9	5.9	0.8	11.9	0.8	100.0	35.6	44.9	6.8
	3~10年未満	23	93	133	14	13	39	9	324	116	133	27
		7.1	28.7	41.0	4.3	4.0	12.0	2.8	100.0	35.8	41.0	8.3
	10~20年未満	23	90	148	14	7	33	10	325	113	148	21
		7.1	27.7	45.5	4.3	2.2	10.2	3.1	100.0	34.8	45.5	6.5
20年以上		91	362	499	43	17	89	52	1,153	453	499	60
		7.9	31.4	43.3	3.7	1.5	7.7	4.5	100.0	39.3	43.3	5.2
無回答		1	4	2	0	0	2	11	20	5	2	0
		5.0	20.0	10.0	0.0	0.0	10.0	55.0	100.0	25.0	10.0	0.0
職業別	農林漁業	11	36	48	2	0	8	9	114	47	48	2
		9.6	31.6	42.1	1.8	0.0	7.0	7.9	100.0	41.2	42.1	1.8
	自営業・経営者	12	54	59	12	4	12	1	154	66	59	16
		7.8	35.1	38.3	7.8	2.6	7.8	0.6	100.0	42.9	38.3	10.4
	勤め人	44	179	326	34	20	73	8	684	223	326	54
		6.4	26.2	47.7	5.0	2.9	10.7	1.2	100.0	32.6	47.7	7.9
	専業主婦(主夫)	24	72	106	10	3	20	8	243	96	106	13
		9.9	29.6	43.6	4.1	1.2	8.2	3.3	100.0	39.5	43.6	5.3
	学生	3	10	4	0	1	1	0	19	13	4	1
		15.8	52.6	21.1	0.0	5.3	5.3	0.0	100.0	68.4	21.1	5.3
無職		51	207	251	17	10	54	44	634	258	251	27
		8.0	32.6	39.6	2.7	1.6	8.5	6.9	100.0	40.7	39.6	4.3
その他		8	20	42	5	1	9	3	88	28	42	6
		9.1	22.7	47.7	5.7	1.1	10.2	3.4	100.0	31.8	47.7	6.8
無回答		0	4	5	0	0	1	10	20	4	5	0
		0.0	20.0	25.0	0.0	0.0	5.0	50.0	100.0	20.0	25.0	0.0

数年前との比較						今後の重要度									
1 よ く な っ て	2 変 わ ら な い	3 い 悪 く な っ て	4 わ か ら な い	無 回 答	計	1 重 要 で あ る	2 ど い ち ら か 重 要 と あ る	3 ふ つ う	4 ど い ち ら か 重 要 と な い	5 重 要 で な い	無 回 答	計	重 要 で あ る (1+2)	ふ つ う (3)	重 要 で な い (4+5)
449	986	27	373	105	1,940	570	660	553	19	26	112	1,940	1,230	553	45
23.1	50.8	1.4	19.2	5.4	100.0	29.4	34.0	28.5	1.0	1.3	5.8	100.0	63.4	28.5	2.3
389	873	24	323	75	1,684	517	582	458	18	25	84	1,684	1,099	458	43
23.1	51.8	1.4	19.2	4.5	100.0	30.7	34.6	27.2	1.1	1.5	5.0	100.0	65.3	27.2	2.6
29	55	3	26	22	135	22	39	52	1	0	21	135	61	52	1
21.5	40.7	2.2	19.3	16.3	100.0	16.3	28.9	38.5	0.7	0.0	15.6	100.0	45.2	38.5	0.7
25	42	0	14	7	88	25	28	29	0	0	6	88	53	29	0
28.4	47.7	0.0	15.9	8.0	100.0	28.4	31.8	33.0	0.0	0.0	6.8	100.0	60.2	33.0	0.0
6	16	0	10	1	33	6	11	14	0	1	1	33	17	14	1
18.2	48.5	0.0	30.3	3.0	100.0	18.2	33.3	42.4	0.0	3.0	3.0	100.0	51.5	42.4	3.0
0	0	0	0	0	0	0	0	0	0	0	0	0	0	0	0
-	-	-	-	-	-	-	-	-	-	-	-	-	-	-	-
182	461	14	117	44	818	235	288	232	10	10	43	818	523	232	20
22.2	56.4	1.7	14.3	5.4	100.0	28.7	35.2	28.4	1.2	1.2	5.3	100.0	63.9	28.4	2.4
256	513	12	251	48	1,080	326	363	312	8	15	56	1,080	689	312	23
23.7	47.5	1.1	23.2	4.4	100.0	30.2	33.6	28.9	0.7	1.4	5.2	100.0	63.8	28.9	2.1
11	12	1	5	13	42	9	9	9	1	1	13	42	18	9	2
26.2	28.6	2.4	11.9	31.0	100.0	21.4	21.4	21.4	2.4	2.4	31.0	100.0	42.9	21.4	4.8
1	3	0	2	1	7	3	1	2	0	0	1	7	4	2	0
14.3	42.9	0.0	28.6	14.3	100.0	42.9	14.3	28.6	0.0	0.0	14.3	100.0	57.1	28.6	0.0
11	22	1	12	0	46	16	15	12	2	0	1	46	31	12	2
23.9	47.8	2.2	26.1	0.0	100.0	34.8	32.6	26.1	4.3	0.0	2.2	100.0	67.4	26.1	4.3
23	86	1	60	3	173	42	58	62	2	6	3	173	100	62	8
13.3	49.7	0.6	34.7	1.7	100.0	24.3	33.5	35.8	1.2	3.5	1.7	100.0	57.8	35.8	4.6
42	148	6	63	2	261	65	91	95	3	5	2	261	156	95	8
16.1	56.7	2.3	24.1	0.8	100.0	24.9	34.9	36.4	1.1	1.9	0.8	100.0	59.8	36.4	3.1
62	210	3	76	3	354	92	128	118	4	7	5	354	220	118	11
17.5	59.3	0.8	21.5	0.8	100.0	26.0	36.2	33.3	1.1	2.0	1.4	100.0	62.1	33.3	3.1
141	258	8	72	19	498	155	174	140	5	3	21	498	329	140	8
28.3	51.8	1.6	14.5	3.8	100.0	31.1	34.9	28.1	1.0	0.6	4.2	100.0	66.1	28.1	1.6
167	258	8	86	71	590	195	193	121	3	5	73	590	388	121	8
28.3	43.7	1.4	14.6	12.0	100.0	33.1	32.7	20.5	0.5	0.8	12.4	100.0	65.8	20.5	1.4
2	1	0	2	6	11	2	0	3	0	0	6	11	2	3	0
18.2	9.1	0.0	18.2	54.5	100.0	18.2	0.0	27.3	0.0	0.0	54.5	100.0	18.2	27.3	0.0
15	53	0	47	3	118	39	28	43	1	3	4	118	67	43	4
12.7	44.9	0.0	39.8	2.5	100.0	33.1	23.7	36.4	0.8	2.5	3.4	100.0	56.8	36.4	3.4
69	147	6	91	11	324	100	101	96	7	7	13	324	201	96	14
21.3	45.4	1.9	28.1	3.4	100.0	30.9	31.2	29.6	2.2	2.2	4.0	100.0	62.0	29.6	4.3
72	164	5	71	13	325	88	115	99	3	4	16	325	203	99	7
22.2	50.5	1.5	21.8	4.0	100.0	27.1	35.4	30.5	0.9	1.2	4.9	100.0	62.5	30.5	2.2
289	620	16	161	67	1,153	339	416	310	8	12	68	1,153	755	310	20
25.1	53.8	1.4	14.0	5.8	100.0	29.4	36.1	26.9	0.7	1.0	5.9	100.0	65.5	26.9	1.7
4	2	0	3	11	20	4	0	5	0	0	11	20	4	5	0
20.0	10.0	0.0	15.0	55.0	100.0	20.0	0.0	25.0	0.0	0.0	55.0	100.0	20.0	25.0	0.0
30	61	0	12	11	114	30	35	37	0	1	11	114	65	37	1
26.3	53.5	0.0	10.5	9.6	100.0	26.3	30.7	32.5	0.0	0.9	9.6	100.0	57.0	32.5	0.9
50	75	5	23	1	154	60	45	40	3	3	3	154	105	40	6
32.5	48.7	3.2	14.9	0.6	100.0	39.0	29.2	26.0	1.9	1.9	1.9	100.0	68.2	26.0	3.9
124	392	12	146	10	684	173	246	235	7	10	13	684	419	235	17
18.1	57.3	1.8	21.3	1.5	100.0	25.3	36.0	34.4	1.0	1.5	1.9	100.0	61.3	34.4	2.5
58	115	1	57	12	243	78	88	61	2	1	13	243	166	61	3
23.9	47.3	0.4	23.5	4.9	100.0	32.1	36.2	25.1	0.8	0.4	5.3	100.0	68.3	25.1	1.2
3	11	0	5	0	19	7	6	5	1	0	0	19	13	5	1
15.8	57.9	0.0	26.3	0.0	100.0	36.8	31.6	26.3	5.3	0.0	0.0	100.0	68.4	26.3	5.3
164	299	10	107	54	634	198	212	159	5	7	53	634	410	159	12
25.9	47.2	1.6	16.9	8.5	100.0	31.2	33.4	25.1	0.8	1.1	8.4	100.0	64.7	25.1	1.9
19	39	0	23	7	88	23	30	21	1	4	9	88	53	21	5
21.6	44.3	0.0	26.1	8.0	100.0	26.1	34.1	23.9	1.1	4.5	10.2	100.0	60.2	23.9	5.7
4	4	0	2	10	20	4	3	3	0	0	10	20	7	3	0
20.0	20.0	0.0	10.0	50.0	100.0	20.0	15.0	15.0	0.0	0.0	50.0	100.0	35.0	15.0	0.0

【 I アクションプランに掲げている各約束に関する施策について】

【問22】スポーツやレクリエーションに親しむ市民が増え、活動が活発になっていることについて〔スポーツ・レクリエーション〕

回答の項目		現在の満足度										
		1 満足 である	2 でい ど であ る ば ら か と	3 ふ つ う	4 でい ど あ る ば ら か と	5 不 満 で あ る	6 わ か ら な い	無 回 答	計	満 足 で あ る (1+2)	ふ つ う (3)	不 満 で あ る (4+5)
回答の区分												
総数(全市)		117	415	916	75	28	311	78	1,940	532	916	103
		6.0	21.4	47.2	3.9	1.4	16.0	4.0	100.0	27.4	47.2	5.3
旧弘前市	市街地	102	367	788	67	25	279	56	1,684	469	788	92
		6.1	21.8	46.8	4.0	1.5	16.6	3.3	100.0	27.9	46.8	5.5
旧弘前市	出張所地域	7	21	68	2	1	17	19	135	28	68	3
		5.2	15.6	50.4	1.5	0.7	12.6	14.1	100.0	20.7	50.4	2.2
旧岩木町		5	21	46	5	2	6	3	88	26	46	7
		5.7	23.9	52.3	5.7	2.3	6.8	3.4	100.0	29.5	52.3	8.0
旧相馬村		3	6	14	1	0	9	0	33	9	14	1
		9.1	18.2	42.4	3.0	0.0	27.3	0.0	100.0	27.3	42.4	3.0
不明		0	0	0	0	0	0	0	0	0	0	0
		-	-	-	-	-	-	-	-	-	-	-
性別	男性	52	185	393	41	12	105	30	818	237	393	53
		6.4	22.6	48.0	5.0	1.5	12.8	3.7	100.0	29.0	48.0	6.5
	女性	64	220	514	33	16	199	34	1,080	284	514	49
	5.9	20.4	47.6	3.1	1.5	18.4	3.1	100.0	26.3	47.6	4.5	
性別	無回答	1	10	9	1	0	7	14	42	11	9	1
		2.4	23.8	21.4	2.4	0.0	16.7	33.3	100.0	26.2	21.4	2.4
年代別	16~19歳	1	2	1	0	0	2	1	7	3	1	0
		14.3	28.6	14.3	0.0	0.0	28.6	14.3	100.0	42.9	14.3	0.0
	20~29歳	0	9	19	3	2	12	0	45	9	19	5
		0.0	20.0	42.2	6.7	4.4	26.7	0.0	100.0	20.0	42.2	11.1
	30~39歳	13	29	81	9	7	32	2	173	42	81	16
		7.5	16.8	46.8	5.2	4.0	18.5	1.2	100.0	24.3	46.8	9.2
	40~49歳	16	43	142	8	5	44	3	261	59	142	13
		6.1	16.5	54.4	3.1	1.9	16.9	1.1	100.0	22.6	54.4	5.0
	50~59歳	15	57	192	23	9	55	3	354	72	192	32
	4.2	16.1	54.2	6.5	2.5	15.5	0.8	100.0	20.3	54.2	9.0	
年代別	60~69歳	28	126	249	18	0	65	12	498	154	249	18
		5.6	25.3	50.0	3.6	0.0	13.1	2.4	100.0	30.9	50.0	3.6
年代別	70歳以上	44	148	229	14	5	99	51	590	192	229	19
		7.5	25.1	38.8	2.4	0.8	16.8	8.6	100.0	32.5	38.8	3.2
年代別	無回答	0	1	3	0	0	1	6	11	1	3	0
		0.0	9.1	27.3	0.0	0.0	9.1	54.5	100.0	9.1	27.3	0.0
居住年数	3年未満	5	15	63	6	1	25	3	118	20	63	7
		4.2	12.7	53.4	5.1	0.8	21.2	2.5	100.0	16.9	53.4	5.9
	3~10年未満	18	57	142	12	9	77	9	324	75	142	21
		5.6	17.6	43.8	3.7	2.8	23.8	2.8	100.0	23.1	43.8	6.5
	10~20年未満	19	71	156	17	4	51	7	325	90	156	21
	5.8	21.8	48.0	5.2	1.2	15.7	2.2	100.0	27.7	48.0	6.5	
居住年数	20年以上	74	270	550	40	14	156	49	1,153	344	550	54
		6.4	23.4	47.7	3.5	1.2	13.5	4.2	100.0	29.8	47.7	4.7
居住年数	無回答	1	2	5	0	0	2	10	20	3	5	0
		5.0	10.0	25.0	0.0	0.0	10.0	50.0	100.0	15.0	25.0	0.0
職業別	農林漁業	9	20	58	3	0	17	7	114	29	58	3
		7.9	17.5	50.9	2.6	0.0	14.9	6.1	100.0	25.4	50.9	2.6
	自営業・経営者	10	34	73	10	1	24	2	154	44	73	11
		6.5	22.1	47.4	6.5	0.6	15.6	1.3	100.0	28.6	47.4	7.1
	勤め人	37	131	355	38	16	98	9	684	168	355	54
		5.4	19.2	51.9	5.6	2.3	14.3	1.3	100.0	24.6	51.9	7.9
	専業主婦(主夫)	15	62	112	6	5	37	6	243	77	112	11
		6.2	25.5	46.1	2.5	2.1	15.2	2.5	100.0	31.7	46.1	4.5
	学生	1	6	7	0	0	5	0	19	7	7	0
	5.3	31.6	36.8	0.0	0.0	26.3	0.0	100.0	36.8	36.8	0.0	
職業別	無職	45	150	266	16	5	113	39	634	195	266	21
		7.1	23.7	42.0	2.5	0.8	17.8	6.2	100.0	30.8	42.0	3.3
職業別	その他	4	11	46	2	2	18	5	88	15	46	4
		4.5	12.5	52.3	2.3	2.3	20.5	5.7	100.0	17.0	52.3	4.5
職業別	無回答	0	2	6	0	0	2	10	20	2	6	0
		0.0	10.0	30.0	0.0	0.0	10.0	50.0	100.0	10.0	30.0	0.0

数年前との比較						今後の重要度										
1 よ く な っ て	2 変 わ ら な い	3 い 悪 く な っ て	4 わ か ら な い	無 回 答	計	1 重 要 で あ る	2 ど い ち ら か 重 要 と あ る	3 ふ つ う	4 ど い ち ら か 重 要 と な い	5 重 要 で な い	無 回 答	計	重 要 で あ る (1+2)	ふ つ う (3)	重 要 で な い (4+5)	
478	832	25	503	102	1,940	392	571	773	42	52	110	1,940	963	773	94	
24.6	42.9	1.3	25.9	5.3	100.0	20.2	29.4	39.8	2.2	2.7	5.7	100.0	49.6	39.8	4.8	
419	733	21	435	76	1,684	353	503	658	38	49	83	1,684	856	658	87	
24.9	43.5	1.2	25.8	4.5	100.0	21.0	29.9	39.1	2.3	2.9	4.9	100.0	50.8	39.1	5.2	
31	47	1	37	19	135	16	33	63	1	2	20	135	49	63	3	
23.0	34.8	0.7	27.4	14.1	100.0	11.9	24.4	46.7	0.7	1.5	14.8	100.0	36.3	46.7	2.2	
22	37	3	20	6	88	17	24	38	2	1	6	88	41	38	3	
25.0	42.0	3.4	22.7	6.8	100.0	19.3	27.3	43.2	2.3	1.1	6.8	100.0	46.6	43.2	3.4	
6	15	0	11	1	33	6	11	14	1	0	1	33	17	14	1	
18.2	45.5	0.0	33.3	3.0	100.0	18.2	33.3	42.4	3.0	0.0	3.0	100.0	51.5	42.4	3.0	
0	0	0	0	0	0	0	0	0	0	0	0	0	0	0	0	
-	-	-	-	-	-	-	-	-	-	-	-	-	-	-	-	
184	414	13	166	41	818	157	248	330	20	22	41	818	405	330	42	
22.5	50.6	1.6	20.3	5.0	100.0	19.2	30.3	40.3	2.4	2.7	5.0	100.0	49.5	40.3	5.1	
286	411	11	325	47	1,080	227	316	433	22	27	55	1,080	543	433	49	
26.5	38.1	1.0	30.1	4.4	100.0	21.0	29.3	40.1	2.0	2.5	5.1	100.0	50.3	40.1	4.5	
8	7	1	12	14	42	8	7	10	0	3	14	42	15	10	3	
19.0	16.7	2.4	28.6	33.3	100.0	19.0	16.7	23.8	0.0	7.1	33.3	100.0	35.7	23.8	7.1	
2	2	0	2	1	7	2	2	2	0	0	1	7	4	2	0	
28.6	28.6	0.0	28.6	14.3	100.0	28.6	28.6	28.6	0.0	0.0	14.3	100.0	57.1	28.6	0.0	
7	15	2	22	0	46	5	16	22	2	1	0	46	21	22	3	
15.2	32.6	4.3	47.8	0.0	100.0	10.9	34.8	47.8	4.3	2.2	0.0	100.0	45.7	47.8	6.5	
35	68	1	67	2	173	42	42	74	6	7	2	173	84	74	13	
20.2	39.3	0.6	38.7	1.2	100.0	24.3	24.3	42.8	3.5	4.0	1.2	100.0	48.6	42.8	7.5	
60	109	6	84	2	261	46	65	127	8	12	3	261	111	127	20	
23.0	41.8	2.3	32.2	0.8	100.0	17.6	24.9	48.7	3.1	4.6	1.1	100.0	42.5	48.7	7.7	
69	179	5	96	5	354	63	99	160	14	11	7	354	162	160	25	
19.5	50.6	1.4	27.1	1.4	100.0	17.8	28.0	45.2	4.0	3.1	2.0	100.0	45.8	45.2	7.1	
130	240	7	103	18	498	103	158	201	6	10	20	498	261	201	16	
26.1	48.2	1.4	20.7	3.6	100.0	20.7	31.7	40.4	1.2	2.0	4.0	100.0	52.4	40.4	3.2	
174	218	4	126	68	590	130	188	184	6	11	71	590	318	184	17	
29.5	36.9	0.7	21.4	11.5	100.0	22.0	31.9	31.2	1.0	1.9	12.0	100.0	53.9	31.2	2.9	
1	1	0	3	6	11	1	1	3	0	0	6	11	2	3	0	
9.1	9.1	0.0	27.3	54.5	100.0	9.1	9.1	27.3	0.0	0.0	54.5	100.0	18.2	27.3	0.0	
18	44	1	51	4	118	22	24	60	1	6	5	118	46	60	7	
15.3	37.3	0.8	43.2	3.4	100.0	18.6	20.3	50.8	0.8	5.1	4.2	100.0	39.0	50.8	5.9	
72	114	4	123	11	324	59	91	140	12	9	13	324	150	140	21	
22.2	35.2	1.2	38.0	3.4	100.0	18.2	28.1	43.2	3.7	2.8	4.0	100.0	46.3	43.2	6.5	
84	141	4	86	10	325	69	95	133	4	10	14	325	164	133	14	
25.8	43.4	1.2	26.5	3.1	100.0	21.2	29.2	40.9	1.2	3.1	4.3	100.0	50.5	40.9	4.3	
301	531	16	239	66	1,153	241	358	435	25	27	67	1,153	599	435	52	
26.1	46.1	1.4	20.7	5.7	100.0	20.9	31.0	37.7	2.2	2.3	5.8	100.0	52.0	37.7	4.5	
3	2	0	4	11	20	1	3	5	0	0	11	20	4	5	0	
15.0	10.0	0.0	20.0	55.0	100.0	5.0	15.0	25.0	0.0	0.0	55.0	100.0	20.0	25.0	0.0	
28	55	0	23	8	114	20	29	53	2	1	9	114	49	53	3	
24.6	48.2	0.0	20.2	7.0	100.0	17.5	25.4	46.5	1.8	0.9	7.9	100.0	43.0	46.5	2.6	
42	70	3	37	2	154	34	50	54	7	5	4	154	84	54	12	
27.3	45.5	1.9	24.0	1.3	100.0	22.1	32.5	35.1	4.5	3.2	2.6	100.0	54.5	35.1	7.8	
159	312	14	188	11	684	137	192	301	19	21	14	684	329	301	40	
23.2	45.6	2.0	27.5	1.6	100.0	20.0	28.1	44.0	2.8	3.1	2.0	100.0	48.1	44.0	5.8	
63	96	3	70	11	243	57	77	91	3	3	12	243	134	91	6	
25.9	39.5	1.2	28.8	4.5	100.0	23.5	31.7	37.4	1.2	1.2	4.9	100.0	55.1	37.4	2.5	
4	9	0	6	0	19	3	7	9	0	0	0	19	10	9	0	
21.1	47.4	0.0	31.6	0.0	100.0	15.8	36.8	47.4	0.0	0.0	0.0	100.0	52.6	47.4	0.0	
165	256	5	155	53	634	128	186	241	7	18	54	634	314	241	25	
26.0	40.4	0.8	24.4	8.4	100.0	20.2	29.3	38.0	1.1	2.8	8.5	100.0	49.5	38.0	3.9	
19	35	0	27	7	88	13	32	27	4	4	8	88	45	27	8	
21.6	39.8	0.0	30.7	8.0	100.0	14.8	36.4	30.7	4.5	4.5	9.1	100.0	51.1	30.7	9.1	
2	4	0	4	10	20	2	3	5	0	0	10	20	5	5	0	
10.0	20.0	0.0	20.0	50.0	100.0	10.0	15.0	25.0	0.0	0.0	50.0	100.0	25.0	25.0	0.0	

【 I アクションプランに掲げている各約束に関する施策について】

【問23】国内外の人々との交流が増え、生活の向上や人材の育成が図られていることについて〔国内外交流〕

回答の項目		現在の満足度										
		1 満足 である	2 でい ど であ る ば ら か と	3 ふ つ う	4 でい ど あ る ば ら か と	5 不 満 で あ る	6 わ か ら な い	無 回 答	計	満 足 で あ る (1+2)	ふ つ う (3)	不 満 で あ る (4+5)
回答の区分												
総数(全市)		52	251	850	67	43	582	95	1,940	303	850	110
		2.7	12.9	43.8	3.5	2.2	30.0	4.9	100.0	15.6	43.8	5.7
旧弘前市	市街地	42	219	725	61	37	527	73	1,684	261	725	98
		2.5	13.0	43.1	3.6	2.2	31.3	4.3	100.0	15.5	43.1	5.8
出張所地域		4	18	64	4	3	24	18	135	22	64	7
		3.0	13.3	47.4	3.0	2.2	17.8	13.3	100.0	16.3	47.4	5.2
旧岩木町		4	11	47	0	3	19	4	88	15	47	3
		4.5	12.5	53.4	0.0	3.4	21.6	4.5	100.0	17.0	53.4	3.4
旧相馬村		2	3	14	2	0	12	0	33	5	14	2
		6.1	9.1	42.4	6.1	0.0	36.4	0.0	100.0	15.2	42.4	6.1
不明		0	0	0	0	0	0	0	0	0	0	0
		-	-	-	-	-	-	-	-	-	-	-
性別	男性	25	114	380	37	20	202	40	818	139	380	57
		3.1	13.9	46.5	4.5	2.4	24.7	4.9	100.0	17.0	46.5	7.0
女性		27	126	460	30	23	371	43	1,080	153	460	53
		2.5	11.7	42.6	2.8	2.1	34.4	4.0	100.0	14.2	42.6	4.9
無回答		0	11	10	0	0	9	12	42	11	10	0
		0.0	26.2	23.8	0.0	0.0	21.4	28.6	100.0	26.2	23.8	0.0
年代別	16~19歳	2	0	1	1	0	2	1	7	2	1	1
		28.6	0.0	14.3	14.3	0.0	28.6	14.3	100.0	28.6	14.3	14.3
20~29歳		1	6	19	3	1	16	0	46	7	19	4
		2.2	13.0	41.3	6.5	2.2	34.8	0.0	100.0	15.2	41.3	8.7
30~39歳		4	10	78	6	10	63	2	173	14	78	16
		2.3	5.8	45.1	3.5	5.8	36.4	1.2	100.0	8.1	45.1	9.2
40~49歳		7	28	135	9	5	75	2	261	35	135	14
		2.7	10.7	51.7	3.4	1.9	28.7	0.8	100.0	13.4	51.7	5.4
50~59歳		5	37	161	19	15	112	5	354	42	161	34
		1.4	10.5	45.5	5.4	4.2	31.6	1.4	100.0	11.9	45.5	9.6
60~69歳		11	67	245	15	6	138	16	498	78	245	21
		2.2	13.5	49.2	3.0	1.2	27.7	3.2	100.0	15.7	49.2	4.2
70歳以上		22	100	211	14	6	173	64	590	122	211	20
		3.7	16.9	35.8	2.4	1.0	29.3	10.8	100.0	20.7	35.8	3.4
無回答		0	3	0	0	0	3	5	11	3	0	0
		0.0	27.3	0.0	0.0	0.0	27.3	45.5	100.0	27.3	0.0	0.0
居住年数	3年未満	7	3	62	4	4	35	3	118	10	62	8
		5.9	2.5	52.5	3.4	3.4	29.7	2.5	100.0	8.5	52.5	6.8
3~10年未満		7	35	137	12	8	115	10	324	42	137	20
		2.2	10.8	42.3	3.7	2.5	35.5	3.1	100.0	13.0	42.3	6.2
10~20年未満		8	41	135	18	9	103	11	325	49	135	27
		2.5	12.6	41.5	5.5	2.8	31.7	3.4	100.0	15.1	41.5	8.3
20年以上		30	168	515	33	22	324	61	1,153	198	515	55
		2.6	14.6	44.7	2.9	1.9	28.1	5.3	100.0	17.2	44.7	4.8
無回答		0	4	1	0	0	5	10	20	4	1	0
		0.0	20.0	5.0	0.0	0.0	25.0	50.0	100.0	20.0	5.0	0.0
職業別	農林漁業	4	13	60	5	2	21	9	114	17	60	7
		3.5	11.4	52.6	4.4	1.8	18.4	7.9	100.0	14.9	52.6	6.1
自営業・経営者		2	23	68	7	6	46	2	154	25	68	13
		1.3	14.9	44.2	4.5	3.9	29.9	1.3	100.0	16.2	44.2	8.4
勤め人		16	68	337	28	23	201	11	684	84	337	51
		2.3	9.9	49.3	4.1	3.4	29.4	1.6	100.0	12.3	49.3	7.5
専業主婦(主夫)		7	34	101	6	0	86	9	243	41	101	6
		2.9	14.0	41.6	2.5	0.0	35.4	3.7	100.0	16.9	41.6	2.5
学生		1	4	8	2	0	4	0	19	5	8	2
		5.3	21.1	42.1	10.5	0.0	21.1	0.0	100.0	26.3	42.1	10.5
無職		21	93	249	15	9	197	50	634	114	249	24
		3.3	14.7	39.3	2.4	1.4	31.1	7.9	100.0	18.0	39.3	3.8
その他		3	14	32	4	3	27	5	88	17	32	7
		3.4	15.9	36.4	4.5	3.4	30.7	5.7	100.0	19.3	36.4	8.0
無回答		0	5	2	0	0	4	9	20	5	2	0
		0.0	25.0	10.0	0.0	0.0	20.0	45.0	100.0	25.0	10.0	0.0

数年前との比較						今後の重要度										
1 よ く な っ て	2 変 わ ら な い	3 い 悪 く な っ て	4 わ か ら な い	無 回 答	計	1 重 要 で あ る	2 ど い ち ら か 重 要 と あ る	3 ふ つ う	4 ど い ち ら か 重 要 と な い	5 重 要 で な い	無 回 答	計	重 要 で あ る (1+2)	ふ つ う (3)	重 要 で な い (4+5)	
310	713	22	774	121	1,940	374	552	757	60	64	133	1,940	926	757	124	
16.0	36.8	1.1	39.9	6.2	100.0	19.3	28.5	39.0	3.1	3.3	6.9	100.0	47.7	39.0	6.4	
264	627	18	683	92	1,684	327	487	648	56	61	105	1,684	814	648	117	
15.7	37.2	1.1	40.6	5.5	100.0	19.4	28.9	38.5	3.3	3.6	6.2	100.0	48.3	38.5	6.9	
24	44	2	45	20	135	23	30	59	3	1	19	135	53	59	4	
17.8	32.6	1.5	33.3	14.8	100.0	17.0	22.2	43.7	2.2	0.7	14.1	100.0	39.3	43.7	3.0	
19	31	0	31	7	88	19	24	36	0	2	7	88	43	36	2	
21.6	35.2	0.0	35.2	8.0	100.0	21.6	27.3	40.9	0.0	2.3	8.0	100.0	48.9	40.9	2.3	
3	11	2	15	2	33	5	11	14	1	0	2	33	16	14	1	
9.1	33.3	6.1	45.5	6.1	100.0	15.2	33.3	42.4	3.0	0.0	6.1	100.0	48.5	42.4	3.0	
0	0	0	0	0	0	0	0	0	0	0	0	0	0	0	0	
-	-	-	-	-	-	-	-	-	-	-	-	-	-	-	-	
122	363	11	270	52	818	157	233	319	33	26	50	818	390	319	59	
14.9	44.4	1.3	33.0	6.4	100.0	19.2	28.5	39.0	4.0	3.2	6.1	100.0	47.7	39.0	7.2	
180	340	11	493	56	1,080	210	313	425	27	35	70	1,080	523	425	62	
16.7	31.5	1.0	45.6	5.2	100.0	19.4	29.0	39.4	2.5	3.2	6.5	100.0	48.4	39.4	5.7	
8	10	0	11	13	42	7	6	13	0	3	13	42	13	13	3	
19.0	23.8	0.0	26.2	31.0	100.0	16.7	14.3	31.0	0.0	7.1	31.0	100.0	31.0	31.0	7.1	
2	2	0	2	1	7	3	2	1	0	0	1	7	5	1	0	
28.6	28.6	0.0	28.6	14.3	100.0	42.9	28.6	14.3	0.0	0.0	14.3	100.0	71.4	14.3	0.0	
9	12	0	25	0	46	13	10	21	2	0	0	46	23	21	2	
19.6	26.1	0.0	54.3	0.0	100.0	28.3	21.7	45.7	4.3	0.0	0.0	100.0	50.0	45.7	4.3	
12	56	4	99	2	173	39	30	82	10	9	3	173	69	82	19	
6.9	32.4	2.3	57.2	1.2	100.0	22.5	17.3	47.4	5.8	5.2	1.7	100.0	39.9	47.4	11.0	
41	102	2	114	2	261	40	64	127	14	14	2	261	104	127	28	
15.7	39.1	0.8	43.7	0.8	100.0	15.3	24.5	48.7	5.4	5.4	0.8	100.0	39.8	48.7	10.7	
47	139	5	158	5	354	71	81	172	14	10	6	354	152	172	24	
13.3	39.3	1.4	44.6	1.4	100.0	20.1	22.9	48.6	4.0	2.8	1.7	100.0	42.9	48.6	6.8	
84	209	5	177	23	498	91	161	194	14	15	23	498	252	194	29	
16.9	42.0	1.0	35.5	4.6	100.0	18.3	32.3	39.0	2.8	3.0	4.6	100.0	50.6	39.0	5.8	
114	192	6	196	82	590	116	203	157	6	16	92	590	319	157	22	
19.3	32.5	1.0	33.2	13.9	100.0	19.7	34.4	26.6	1.0	2.7	15.6	100.0	54.1	26.6	3.7	
1	1	0	3	6	11	1	1	3	0	0	6	11	2	3	0	
9.1	9.1	0.0	27.3	54.5	100.0	9.1	9.1	27.3	0.0	0.0	54.5	100.0	18.2	27.3	0.0	
11	38	0	66	3	118	26	23	54	5	5	5	118	49	54	10	
9.3	32.2	0.0	55.9	2.5	100.0	22.0	19.5	45.8	4.2	4.2	4.2	100.0	41.5	45.8	8.5	
48	97	3	164	12	324	73	79	127	18	13	14	324	152	127	31	
14.8	29.9	0.9	50.6	3.7	100.0	22.5	24.4	39.2	5.6	4.0	4.3	100.0	46.9	39.2	9.6	
47	124	7	130	17	325	62	78	146	9	11	19	325	140	146	20	
14.5	38.2	2.2	40.0	5.2	100.0	19.1	24.0	44.9	2.8	3.4	5.8	100.0	43.1	44.9	6.2	
202	452	12	409	78	1,153	212	369	425	28	35	84	1,153	581	425	63	
17.5	39.2	1.0	35.5	6.8	100.0	18.4	32.0	36.9	2.4	3.0	7.3	100.0	50.4	36.9	5.5	
2	2	0	5	11	20	1	3	5	0	0	11	20	4	5	0	
10.0	10.0	0.0	25.0	55.0	100.0	5.0	15.0	25.0	0.0	0.0	55.0	100.0	20.0	25.0	0.0	
20	46	3	35	10	114	22	26	52	1	3	10	114	48	52	4	
17.5	40.4	2.6	30.7	8.8	100.0	19.3	22.8	45.6	0.9	2.6	8.8	100.0	42.1	45.6	3.5	
26	66	2	58	2	154	31	50	60	3	7	3	154	81	60	10	
16.9	42.9	1.3	37.7	1.3	100.0	20.1	32.5	39.0	1.9	4.5	1.9	100.0	52.6	39.0	6.5	
93	273	10	294	14	684	131	167	312	34	23	17	684	298	312	57	
13.6	39.9	1.5	43.0	2.0	100.0	19.2	24.4	45.6	5.0	3.4	2.5	100.0	43.6	45.6	8.3	
44	73	0	112	14	243	44	70	105	4	4	16	243	114	105	8	
18.1	30.0	0.0	46.1	5.8	100.0	18.1	28.8	43.2	1.6	1.6	6.6	100.0	46.9	43.2	3.3	
4	8	0	7	0	19	9	4	6	0	0	0	19	13	6	0	
21.1	42.1	0.0	36.8	0.0	100.0	47.4	21.1	31.6	0.0	0.0	0.0	100.0	68.4	31.6	0.0	
110	220	5	235	64	634	124	206	201	14	21	68	634	330	201	35	
17.4	34.7	0.8	37.1	10.1	100.0	19.6	32.5	31.7	2.2	3.3	10.7	100.0	52.1	31.7	5.5	
15	28	2	36	7	88	15	30	24	4	6	9	88	45	24	10	
17.0	31.8	2.3	40.9	8.0	100.0	17.0	34.1	27.3	4.5	6.8	10.2	100.0	51.1	27.3	11.4	
3	3	0	4	10	20	2	4	4	0	0	10	20	6	4	0	
15.0	15.0	0.0	20.0	50.0	100.0	10.0	20.0	20.0	0.0	0.0	50.0	100.0	30.0	20.0	0.0	

【Ⅰアクションプランに掲げている各約束に関する施策について】

【問24】社会福祉・サービスが充実し、赤ちゃんから高齢者までが安心して生活できることについて〔社会福祉〕

回答の項目		現在の満足度										
		1 満足 である	2 でい ど であ る ば ら か と	3 ふ つ う	4 でい ど あ る ば ら か と	5 不 満 で あ る	6 わ か ら な い	無 回 答	計	満 足 で あ る (1+2)	ふ つ う (3)	不 満 で あ る (4+5)
回答の区分												
総数(全市)		72	297	842	267	223	174	65	1,940	369	842	490
		3.7	15.3	43.4	13.8	11.5	9.0	3.4	100.0	19.0	43.4	25.3
旧弘前市	市街地	54	252	746	235	194	156	47	1,684	306	746	429
		3.2	15.0	44.3	14.0	11.5	9.3	2.8	100.0	18.2	44.3	25.5
出張所地域		13	22	44	18	14	8	16	135	35	44	32
		9.6	16.3	32.6	13.3	10.4	5.9	11.9	100.0	25.9	32.6	23.7
旧岩木町		5	17	39	9	12	4	2	88	22	39	21
		5.7	19.3	44.3	10.2	13.6	4.5	2.3	100.0	25.0	44.3	23.9
旧相馬村		0	6	13	5	3	6	0	33	6	13	8
		0.0	18.2	39.4	15.2	9.1	18.2	0.0	100.0	18.2	39.4	24.2
不明		0	0	0	0	0	0	0	0	0	0	0
		-	-	-	-	-	-	-	-	-	-	-
性別	男性	29	130	368	110	99	55	27	818	159	368	209
		3.5	15.9	45.0	13.4	12.1	6.7	3.3	100.0	19.4	45.0	25.6
	女性	42	162	464	152	121	115	24	1,080	204	464	273
	3.9	15.0	43.0	14.1	11.2	10.6	2.2	100.0	18.9	43.0	25.3	
無回答		1	5	10	5	3	4	14	42	6	10	8
		2.4	11.9	23.8	11.9	7.1	9.5	33.3	100.0	14.3	23.8	19.0
年代別	16~19歳	1	1	1	1	1	1	1	7	2	1	2
		14.3	14.3	14.3	14.3	14.3	14.3	14.3	100.0	28.6	14.3	28.6
	20~29歳	2	8	18	5	5	8	0	46	10	18	10
		4.3	17.4	39.1	10.9	10.9	17.4	0.0	100.0	21.7	39.1	21.7
	30~39歳	7	17	73	19	31	24	2	173	24	73	50
		4.0	9.8	42.2	11.0	17.9	13.9	1.2	100.0	13.9	42.2	28.9
	40~49歳	8	26	105	54	33	33	2	261	34	105	87
		3.1	10.0	40.2	20.7	12.6	12.6	0.8	100.0	13.0	40.2	33.3
	50~59歳	7	46	158	57	55	28	3	354	53	158	112
		2.0	13.0	44.6	16.1	15.5	7.9	0.8	100.0	15.0	44.6	31.6
60~69歳	10	84	239	81	52	23	9	498	94	239	133	
	2.0	16.9	48.0	16.3	10.4	4.6	1.8	100.0	18.9	48.0	26.7	
70歳以上	37	113	247	50	46	56	41	590	150	247	96	
	6.3	19.2	41.9	8.5	7.8	9.5	6.9	100.0	25.4	41.9	16.3	
無回答		0	2	1	0	0	1	7	11	2	1	0
		0.0	18.2	9.1	0.0	0.0	9.1	63.6	100.0	18.2	9.1	0.0
居住年数	3年未満	6	17	48	17	13	16	1	118	23	48	30
		5.1	14.4	40.7	14.4	11.0	13.6	0.8	100.0	19.5	40.7	25.4
	3~10年未満	16	43	123	44	46	44	8	324	59	123	90
		4.9	13.3	38.0	13.6	14.2	13.6	2.5	100.0	18.2	38.0	27.8
	10~20年未満	11	51	152	38	38	31	4	325	62	152	76
		3.4	15.7	46.8	11.7	11.7	9.5	1.2	100.0	19.1	46.8	23.4
20年以上	39	185	514	168	126	81	40	1,153	224	514	294	
	3.4	16.0	44.6	14.6	10.9	7.0	3.5	100.0	19.4	44.6	25.5	
無回答		0	1	5	0	0	2	12	20	1	5	0
		0.0	5.0	25.0	0.0	0.0	10.0	60.0	100.0	5.0	25.0	0.0
職業別	農林漁業	10	21	45	15	11	6	6	114	31	45	26
		8.8	18.4	39.5	13.2	9.6	5.3	5.3	100.0	27.2	39.5	22.8
	自営業・経営者	5	22	71	25	17	14	0	154	27	71	42
		3.2	14.3	46.1	16.2	11.0	9.1	0.0	100.0	17.5	46.1	27.3
	勤め人	15	89	295	112	99	66	8	684	104	295	211
		2.2	13.0	43.1	16.4	14.5	9.6	1.2	100.0	15.2	43.1	30.8
	専業主婦(主夫)	7	36	115	31	26	25	3	243	43	115	57
		2.9	14.8	47.3	12.8	10.7	10.3	1.2	100.0	17.7	47.3	23.5
	学生	1	2	9	2	1	4	0	19	3	9	3
		5.3	10.5	47.4	10.5	5.3	21.1	0.0	100.0	15.8	47.4	15.8
無職	29	114	271	71	62	51	36	634	143	271	133	
	4.6	18.0	42.7	11.2	9.8	8.0	5.7	100.0	22.6	42.7	21.0	
その他	6	12	38	13	8	8	3	88	18	38	21	
	6.8	13.6	43.2	14.8	9.1	9.1	3.4	100.0	20.5	43.2	23.9	
無回答		0	4	3	1	0	2	10	20	4	3	1
		0.0	20.0	15.0	5.0	0.0	10.0	50.0	100.0	20.0	15.0	5.0

数年前との比較						今後の重要度										
1 よ く な っ て	2 変 わ ら な い	3 い 悪 く な っ て	4 わ か ら な い	無 回 答	計	1 重 要 で あ る	2 ど い ち ら か 重 要 と あ る	3 ふ つ う	4 ど い ち ら か 重 要 で な い	5 重 要 で な い	無 回 答	計	重 要 で あ る (1+2)	ふ つ う (3)	重 要 で な い (4+5)	
355	917	181	392	95	1,940	1,086	476	256	11	15	96	1,940	1,562	256	26	
18.3	47.3	9.3	20.2	4.9	100.0	56.0	24.5	13.2	0.6	0.8	4.9	100.0	80.5	13.2	1.3	
297	813	150	354	70	1,684	953	422	217	8	14	70	1,684	1,375	217	22	
17.6	48.3	8.9	21.0	4.2	100.0	56.6	25.1	12.9	0.5	0.8	4.2	100.0	81.7	12.9	1.3	
32	52	14	18	19	135	70	24	21	0	1	19	135	94	21	1	
23.7	38.5	10.4	13.3	14.1	100.0	51.9	17.8	15.6	0.0	0.7	14.1	100.0	69.6	15.6	0.7	
21	39	11	12	5	88	47	22	11	3	0	5	88	69	11	3	
23.9	44.3	12.5	13.6	5.7	100.0	53.4	25.0	12.5	3.4	0.0	5.7	100.0	78.4	12.5	3.4	
5	13	6	8	1	33	16	8	7	0	0	2	33	24	7	0	
15.2	39.4	18.2	24.2	3.0	100.0	48.5	24.2	21.2	0.0	0.0	6.1	100.0	72.7	21.2	0.0	
0	0	0	0	0	0	0	0	0	0	0	0	0	0	0	0	
-	-	-	-	-	-	-	-	-	-	-	-	-	-	-	-	
133	425	85	136	39	818	445	206	119	4	5	39	818	651	119	9	
16.3	52.0	10.4	16.6	4.8	100.0	54.4	25.2	14.5	0.5	0.6	4.8	100.0	79.6	14.5	1.1	
217	482	91	249	41	1,080	626	263	131	7	10	43	1,080	889	131	17	
20.1	44.6	8.4	23.1	3.8	100.0	58.0	24.4	12.1	0.6	0.9	4.0	100.0	82.3	12.1	1.6	
5	10	5	7	15	42	15	7	6	0	0	14	42	22	6	0	
11.9	23.8	11.9	16.7	35.7	100.0	35.7	16.7	14.3	0.0	0.0	33.3	100.0	52.4	14.3	0.0	
2	1	1	2	1	7	4	1	1	0	0	1	7	5	1	0	
28.6	14.3	14.3	28.6	14.3	100.0	57.1	14.3	14.3	0.0	0.0	14.3	100.0	71.4	14.3	0.0	
9	17	3	17	0	46	30	9	7	0	0	0	46	39	7	0	
19.6	37.0	6.5	37.0	0.0	100.0	65.2	19.6	15.2	0.0	0.0	0.0	100.0	84.8	15.2	0.0	
23	67	18	63	2	173	121	27	18	1	3	3	173	148	18	4	
13.3	38.7	10.4	36.4	1.2	100.0	69.9	15.6	10.4	0.6	1.7	1.7	100.0	85.5	10.4	2.3	
29	127	38	64	3	261	158	63	34	0	2	4	261	221	34	2	
11.1	48.7	14.6	24.5	1.1	100.0	60.5	24.1	13.0	0.0	0.8	1.5	100.0	84.7	13.0	0.8	
58	186	40	67	3	354	208	80	57	1	4	4	354	288	57	5	
16.4	52.5	11.3	18.9	0.8	100.0	58.8	22.6	16.1	0.3	1.1	1.1	100.0	81.4	16.1	1.4	
91	261	48	83	15	498	276	147	55	3	4	13	498	423	55	7	
18.3	52.4	9.6	16.7	3.0	100.0	55.4	29.5	11.0	0.6	0.8	2.6	100.0	84.9	11.0	1.4	
142	257	33	94	64	590	287	147	84	6	2	64	590	434	84	8	
24.1	43.6	5.6	15.9	10.8	100.0	48.6	24.9	14.2	1.0	0.3	10.8	100.0	73.6	14.2	1.4	
1	1	0	2	7	11	2	2	0	0	0	7	11	4	0	0	
9.1	9.1	0.0	18.2	63.6	100.0	18.2	18.2	0.0	0.0	0.0	63.6	100.0	36.4	0.0	0.0	
20	49	8	39	2	118	69	22	22	0	1	4	118	91	22	1	
16.9	41.5	6.8	33.1	1.7	100.0	58.5	18.6	18.6	0.0	0.8	3.4	100.0	77.1	18.6	0.8	
52	134	25	101	12	324	202	65	42	2	3	10	324	267	42	5	
16.0	41.4	7.7	31.2	3.7	100.0	62.3	20.1	13.0	0.6	0.9	3.1	100.0	82.4	13.0	1.5	
63	151	31	70	10	325	186	80	45	1	3	10	325	266	45	4	
19.4	46.5	9.5	21.5	3.1	100.0	57.2	24.6	13.8	0.3	0.9	3.1	100.0	81.8	13.8	1.2	
218	582	116	178	59	1,153	627	304	146	8	8	60	1,153	931	146	16	
18.9	50.5	10.1	15.4	5.1	100.0	54.4	26.4	12.7	0.7	0.7	5.2	100.0	80.7	12.7	1.4	
2	1	1	4	12	20	2	5	1	0	0	12	20	7	1	0	
10.0	5.0	5.0	20.0	60.0	100.0	10.0	25.0	5.0	0.0	0.0	60.0	100.0	35.0	5.0	0.0	
32	45	14	14	9	114	54	32	16	2	0	10	114	86	16	2	
28.1	39.5	12.3	12.3	7.9	100.0	47.4	28.1	14.0	1.8	0.0	8.8	100.0	75.4	14.0	1.8	
27	80	13	33	1	154	89	39	22	0	3	1	154	128	22	3	
17.5	51.9	8.4	21.4	0.6	100.0	57.8	25.3	14.3	0.0	1.9	0.6	100.0	83.1	14.3	1.9	
98	339	90	147	10	684	413	159	94	3	4	11	684	572	94	7	
14.3	49.6	13.2	21.5	1.5	100.0	60.4	23.2	13.7	0.4	0.6	1.6	100.0	83.6	13.7	1.0	
45	112	11	67	8	243	147	60	21	1	3	11	243	207	21	4	
18.5	46.1	4.5	27.6	3.3	100.0	60.5	24.7	8.6	0.4	1.2	4.5	100.0	85.2	8.6	1.6	
2	9	1	7	0	19	11	5	3	0	0	0	19	16	3	0	
10.5	47.4	5.3	36.8	0.0	100.0	57.9	26.3	15.8	0.0	0.0	0.0	100.0	84.2	15.8	0.0	
134	294	48	106	52	634	324	167	88	6	2	47	634	491	88	8	
21.1	46.4	7.6	16.7	8.2	100.0	51.1	26.3	13.9	0.9	0.3	7.4	100.0	77.4	13.9	1.3	
14	42	5	21	6	88	51	15	12	0	3	7	88	66	12	3	
15.9	47.7	5.7	23.9	6.8	100.0	58.0	17.0	13.6	0.0	3.4	8.0	100.0	75.0	13.6	3.4	
3	4	0	3	10	20	4	5	1	0	0	10	20	9	1	0	
15.0	20.0	0.0	15.0	50.0	100.0	20.0	25.0	5.0	0.0	0.0	50.0	100.0	45.0	5.0	0.0	

【 I アクションプランに掲げている各約束に関する施策について】

【問25】休日や夜間などの緊急時に適切な救急医療が受けられることについて〔保健医療〕

回答の項目		現在の満足度										
		1 満足 である	2 でい ど であ る ば ら か と	3 ふ つ う	4 でい ど あ る ば ら か と	5 不 満 で あ る	6 わ か ら な い	無 回 答	計	満 足 で あ る (1+2)	ふ つ う (3)	不 満 で あ る (4+5)
回答の区分												
総数(全市)		247	560	708	128	83	125	89	1,940	807	708	211
		12.7	28.9	36.5	6.6	4.3	6.4	4.6	100.0	41.6	36.5	10.9
旧弘前市	市街地	206	491	621	106	75	117	68	1,684	697	621	181
		12.2	29.2	36.9	6.3	4.5	6.9	4.0	100.0	41.4	36.9	10.7
出張所地域		28	37	39	9	4	1	17	135	65	39	13
		20.7	27.4	28.9	6.7	3.0	0.7	12.6	100.0	48.1	28.9	9.6
旧岩木町		10	21	36	11	2	4	4	88	31	36	13
		11.4	23.9	40.9	12.5	2.3	4.5	4.5	100.0	35.2	40.9	14.8
旧相馬村		3	11	12	2	2	3	0	33	14	12	4
		9.1	33.3	36.4	6.1	6.1	9.1	0.0	100.0	42.4	36.4	12.1
不明		0	0	0	0	0	0	0	0	0	0	0
		-	-	-	-	-	-	-	-	-	-	-
性別	男性	94	251	304	45	39	52	33	818	345	304	84
		11.5	30.7	37.2	5.5	4.8	6.4	4.0	100.0	42.2	37.2	10.3
	女性	151	303	388	81	42	71	44	1,080	454	388	123
	14.0	28.1	35.9	7.5	3.9	6.6	4.1	100.0	42.0	35.9	11.4	
無回答		2	6	16	2	2	2	12	42	8	16	4
		4.8	14.3	38.1	4.8	4.8	4.8	28.6	100.0	19.0	38.1	9.5
年代別	16~19歳	2	0	2	0	1	1	1	7	2	2	1
		28.6	0.0	28.6	0.0	14.3	14.3	14.3	100.0	28.6	28.6	14.3
	20~29歳	4	8	19	4	3	8	0	46	12	19	7
		8.7	17.4	41.3	8.7	6.5	17.4	0.0	100.0	26.1	41.3	15.2
	30~39歳	24	41	61	23	11	11	2	173	65	61	34
		13.9	23.7	35.3	13.3	6.4	6.4	1.2	100.0	37.6	35.3	19.7
	40~49歳	35	62	90	29	22	19	4	261	97	90	51
		13.4	23.8	34.5	11.1	8.4	7.3	1.5	100.0	37.2	34.5	19.5
	50~59歳	23	120	135	25	22	23	6	354	143	135	47
	6.5	33.9	38.1	7.1	6.2	6.5	1.7	100.0	40.4	38.1	13.3	
60~69歳	61	164	200	22	13	26	12	498	225	200	35	
	12.2	32.9	40.2	4.4	2.6	5.2	2.4	100.0	45.2	40.2	7.0	
70歳以上	98	164	197	25	11	37	58	590	262	197	36	
	16.6	27.8	33.4	4.2	1.9	6.3	9.8	100.0	44.4	33.4	6.1	
無回答		0	1	4	0	0	0	6	11	1	4	0
		0.0	9.1	36.4	0.0	0.0	0.0	54.5	100.0	9.1	36.4	0.0
居住年数	3年未満	13	31	45	7	4	16	2	118	44	45	11
		11.0	26.3	38.1	5.9	3.4	13.6	1.7	100.0	37.3	38.1	9.3
	3~10年未満	40	90	110	25	17	33	9	324	130	110	42
		12.3	27.8	34.0	7.7	5.2	10.2	2.8	100.0	40.1	34.0	13.0
	10~20年未満	32	102	114	28	17	24	8	325	134	114	45
	9.8	31.4	35.1	8.6	5.2	7.4	2.5	100.0	41.2	35.1	13.8	
20年以上	162	336	433	68	45	50	59	1,153	498	433	113	
	14.1	29.1	37.6	5.9	3.9	4.3	5.1	100.0	43.2	37.6	9.8	
無回答		0	1	6	0	0	2	11	20	1	6	0
		0.0	5.0	30.0	0.0	0.0	10.0	55.0	100.0	5.0	30.0	0.0
職業別	農林漁業	24	42	35	3	2	2	6	114	66	35	5
		21.1	36.8	30.7	2.6	1.8	1.8	5.3	100.0	57.9	30.7	4.4
	自営業・経営者	23	51	54	7	5	12	2	154	74	54	12
		14.9	33.1	35.1	4.5	3.2	7.8	1.3	100.0	48.1	35.1	7.8
	勤め人	74	196	249	64	48	40	13	684	270	249	112
		10.8	28.7	36.4	9.4	7.0	5.8	1.9	100.0	39.5	36.4	16.4
	専業主婦(主夫)	40	74	83	15	10	13	8	243	114	83	25
		16.5	30.5	34.2	6.2	4.1	5.3	3.3	100.0	46.9	34.2	10.3
	学生	2	1	8	1	1	6	0	19	3	8	2
	10.5	5.3	42.1	5.3	5.3	31.6	0.0	100.0	15.8	42.1	10.5	
無職	74	175	242	34	14	46	49	634	249	242	48	
	11.7	27.6	38.2	5.4	2.2	7.3	7.7	100.0	39.3	38.2	7.6	
その他	12	22	36	6	3	6	3	88	34	36	9	
	13.6	25.0	40.9	6.8	3.4	6.8	3.4	100.0	38.6	40.9	10.2	
無回答		1	3	7	0	0	0	9	20	4	7	0
		5.0	15.0	35.0	0.0	0.0	0.0	45.0	100.0	20.0	35.0	0.0

数年前との比較						今後の重要度									
1 よ く な っ て	2 変 わ ら な い	3 い 悪 く な っ て	4 わ か ら な い	無 回 答	計	1 重 要 で あ る	2 ど い ち ら か 重 要 と あ る	3 ふ つ う	4 ど い ち ら か 重 要 で な い	5 重 要 で な い	無 回 答	計	重 要 で あ る (1+2)	ふ つ う (3)	重 要 で な い (4+5)
564	902	67	295	112	1,940	1,202	412	207	2	8	109	1,940	1,614	207	10
29.1	46.5	3.5	15.2	5.8	100.0	62.0	21.2	10.7	0.1	0.4	5.6	100.0	83.2	10.7	0.5
473	797	58	271	85	1,684	1,060	359	174	2	7	82	1,684	1,419	174	9
28.1	47.3	3.4	16.1	5.0	100.0	62.9	21.3	10.3	0.1	0.4	4.9	100.0	84.3	10.3	0.5
57	46	3	10	19	135	74	29	13	0	0	19	135	103	13	0
42.2	34.1	2.2	7.4	14.1	100.0	54.8	21.5	9.6	0.0	0.0	14.1	100.0	76.3	9.6	0.0
23	45	4	9	7	88	46	23	11	0	1	7	88	69	11	1
26.1	51.1	4.5	10.2	8.0	100.0	52.3	26.1	12.5	0.0	1.1	8.0	100.0	78.4	12.5	1.1
11	14	2	5	1	33	22	1	9	0	0	1	33	23	9	0
33.3	42.4	6.1	15.2	3.0	100.0	66.7	3.0	27.3	0.0	0.0	3.0	100.0	69.7	27.3	0.0
0	0	0	0	0	0	0	0	0	0	0	0	0	0	0	0
-	-	-	-	-	-	-	-	-	-	-	-	-	-	-	-
224	403	37	112	42	818	514	170	87	2	3	42	818	684	87	5
27.4	49.3	4.5	13.7	5.1	100.0	62.8	20.8	10.6	0.2	0.4	5.1	100.0	83.6	10.6	0.6
333	483	29	178	57	1,080	673	233	114	0	5	55	1,080	906	114	5
30.8	44.7	2.7	16.5	5.3	100.0	62.3	21.6	10.6	0.0	0.5	5.1	100.0	83.9	10.6	0.5
7	16	1	5	13	42	15	9	6	0	0	12	42	24	6	0
16.7	38.1	2.4	11.9	31.0	100.0	35.7	21.4	14.3	0.0	0.0	28.6	100.0	57.1	14.3	0.0
2	3	0	1	1	7	4	1	1	0	0	1	7	5	1	0
28.6	42.9	0.0	14.3	14.3	100.0	57.1	14.3	14.3	0.0	0.0	14.3	100.0	71.4	14.3	0.0
5	19	4	18	0	46	34	6	5	0	1	0	46	40	5	1
10.9	41.3	8.7	39.1	0.0	100.0	73.9	13.0	10.9	0.0	2.2	0.0	100.0	87.0	10.9	2.2
37	92	3	39	2	173	132	18	19	0	2	2	173	150	19	2
21.4	53.2	1.7	22.5	1.2	100.0	76.3	10.4	11.0	0.0	1.2	1.2	100.0	86.7	11.0	1.2
64	127	20	45	5	261	186	40	30	0	1	4	261	226	30	1
24.5	48.7	7.7	17.2	1.9	100.0	71.3	15.3	11.5	0.0	0.4	1.5	100.0	86.6	11.5	0.4
99	179	16	54	6	354	216	91	40	0	1	6	354	307	40	1
28.0	50.6	4.5	15.3	1.7	100.0	61.0	25.7	11.3	0.0	0.3	1.7	100.0	86.7	11.3	0.3
154	249	13	66	16	498	300	126	53	1	1	17	498	426	53	2
30.9	50.0	2.6	13.3	3.2	100.0	60.2	25.3	10.6	0.2	0.2	3.4	100.0	85.5	10.6	0.4
203	229	11	71	76	590	329	127	58	1	2	73	590	456	58	3
34.4	38.8	1.9	12.0	12.9	100.0	55.8	21.5	9.8	0.2	0.3	12.4	100.0	77.3	9.8	0.5
0	4	0	1	6	11	1	3	1	0	0	6	11	4	1	0
0.0	36.4	0.0	9.1	54.5	100.0	9.1	27.3	9.1	0.0	0.0	54.5	100.0	36.4	9.1	0.0
26	45	2	42	3	118	71	24	17	0	2	4	118	95	17	2
22.0	38.1	1.7	35.6	2.5	100.0	60.2	20.3	14.4	0.0	1.7	3.4	100.0	80.5	14.4	1.7
80	147	9	76	12	324	227	51	32	1	2	11	324	278	32	3
24.7	45.4	2.8	23.5	3.7	100.0	70.1	15.7	9.9	0.3	0.6	3.4	100.0	85.8	9.9	0.9
96	148	17	51	13	325	213	62	37	0	0	13	325	275	37	0
29.5	45.5	5.2	15.7	4.0	100.0	65.5	19.1	11.4	0.0	0.0	4.0	100.0	84.6	11.4	0.0
361	557	39	123	73	1,153	689	270	119	1	4	70	1,153	959	119	5
31.3	48.3	3.4	10.7	6.3	100.0	59.8	23.4	10.3	0.1	0.3	6.1	100.0	83.2	10.3	0.4
1	5	0	3	11	20	2	5	2	0	0	11	20	7	2	0
5.0	25.0	0.0	15.0	55.0	100.0	10.0	25.0	10.0	0.0	0.0	55.0	100.0	35.0	10.0	0.0
51	48	1	5	9	114	64	30	10	0	1	9	114	94	10	1
44.7	42.1	0.9	4.4	7.9	100.0	56.1	26.3	8.8	0.0	0.9	7.9	100.0	82.5	8.8	0.9
48	69	4	29	4	154	103	32	15	0	2	2	154	135	15	2
31.2	44.8	2.6	18.8	2.6	100.0	66.9	20.8	9.7	0.0	1.3	1.3	100.0	87.7	9.7	1.3
181	354	35	100	14	684	458	129	80	1	2	14	684	587	80	3
26.5	51.8	5.1	14.6	2.0	100.0	67.0	18.9	11.7	0.1	0.3	2.0	100.0	85.8	11.7	0.4
76	108	7	42	10	243	165	49	16	0	1	12	243	214	16	1
31.3	44.4	2.9	17.3	4.1	100.0	67.9	20.2	6.6	0.0	0.4	4.9	100.0	88.1	6.6	0.4
1	11	0	7	0	19	12	4	3	0	0	0	19	16	3	0
5.3	57.9	0.0	36.8	0.0	100.0	63.2	21.1	15.8	0.0	0.0	0.0	100.0	84.2	15.8	0.0
186	274	17	96	61	634	354	151	71	1	1	56	634	505	71	2
29.3	43.2	2.7	15.1	9.6	100.0	55.8	23.8	11.2	0.2	0.2	8.8	100.0	79.7	11.2	0.3
22	42	3	15	6	88	52	16	11	0	1	8	88	68	11	1
25.0	47.7	3.4	17.0	6.8	100.0	59.1	18.2	12.5	0.0	1.1	9.1	100.0	77.3	12.5	1.1
4	6	0	1	9	20	5	3	3	0	0	9	20	8	3	0
20.0	30.0	0.0	5.0	45.0	100.0	25.0	15.0	15.0	0.0	0.0	45.0	100.0	40.0	15.0	0.0

【 I アクションプランに掲げている各約束に関する施策について】

【問26】弘前市が津軽地域の中核的な役割を担い、近隣市町村と連携・協力することによる、地域全体の活性化について〔広

回答の項目		現在の満足度										
		1 満足 である	2 でい ど であ る ば ら か 足 と	3 ふ つ う	4 でい ど あ る ば ら か 満 と	5 不 満 で あ る	6 わ か ら な い	無 回 答	計	満 足 で あ る (1+2)	ふ つ う (3)	不 満 で あ る (4+5)
回答の区分												
総数(全市)		94	373	872	66	39	413	83	1,940	467	872	105
		4.8	19.2	44.9	3.4	2.0	21.3	4.3	100.0	24.1	44.9	5.4
旧弘前市	市街地	79	327	752	56	34	374	62	1,684	406	752	90
		4.7	19.4	44.7	3.3	2.0	22.2	3.7	100.0	24.1	44.7	5.3
出張所地域		7	31	54	4	3	17	19	135	38	54	7
		5.2	23.0	40.0	3.0	2.2	12.6	14.1	100.0	28.1	40.0	5.2
旧岩木町		7	13	46	5	2	13	2	88	20	46	7
		8.0	14.8	52.3	5.7	2.3	14.8	2.3	100.0	22.7	52.3	8.0
旧相馬村		1	2	20	1	0	9	0	33	3	20	1
		3.0	6.1	60.6	3.0	0.0	27.3	0.0	100.0	9.1	60.6	3.0
不明		0	0	0	0	0	0	0	0	0	0	0
		-	-	-	-	-	-	-	-	-	-	-
性別	男性	44	202	356	41	21	122	32	818	246	356	62
		5.4	24.7	43.5	5.0	2.6	14.9	3.9	100.0	30.1	43.5	7.6
女性		50	164	501	25	17	285	38	1,080	214	501	42
		4.6	15.2	46.4	2.3	1.6	26.4	3.5	100.0	19.8	46.4	3.9
無回答		0	7	15	0	1	6	13	42	7	15	1
		0.0	16.7	35.7	0.0	2.4	14.3	31.0	100.0	16.7	35.7	2.4
年代別	16~19歳	1	1	1	0	0	3	1	7	2	1	0
		14.3	14.3	14.3	0.0	0.0	42.9	14.3	100.0	28.6	14.3	0.0
20~29歳		2	8	15	3	3	15	0	46	10	15	6
		4.3	17.4	32.6	6.5	6.5	32.6	0.0	100.0	21.7	32.6	13.0
30~39歳		8	17	87	5	3	51	2	173	25	87	8
		4.6	9.8	50.3	2.9	1.7	29.5	1.2	100.0	14.5	50.3	4.6
40~49歳		8	33	137	14	7	59	3	261	41	137	21
		3.1	12.6	52.5	5.4	2.7	22.6	1.1	100.0	15.7	52.5	8.0
50~59歳		11	58	176	17	12	77	3	354	69	176	29
		3.1	16.4	49.7	4.8	3.4	21.8	0.8	100.0	19.5	49.7	8.2
60~69歳		24	110	246	17	6	82	13	498	134	246	23
		4.8	22.1	49.4	3.4	1.2	16.5	2.6	100.0	26.9	49.4	4.6
70歳以上		40	144	209	10	7	124	56	590	184	209	17
		6.8	24.4	35.4	1.7	1.2	21.0	9.5	100.0	31.2	35.4	2.9
無回答		0	2	1	0	1	2	5	11	2	1	1
		0.0	18.2	9.1	0.0	9.1	18.2	45.5	100.0	18.2	9.1	9.1
居住年数	3年未満	10	13	52	7	1	32	3	118	23	52	8
		8.5	11.0	44.1	5.9	0.8	27.1	2.5	100.0	19.5	44.1	6.8
3~10年未満		12	49	148	10	9	87	9	324	61	148	19
		3.7	15.1	45.7	3.1	2.8	26.9	2.8	100.0	18.8	45.7	5.9
10~20年未満		19	59	139	13	7	79	9	325	78	139	20
		5.8	18.2	42.8	4.0	2.2	24.3	2.8	100.0	24.0	42.8	6.2
20年以上		53	250	530	35	21	212	52	1,153	303	530	56
		4.6	21.7	46.0	3.0	1.8	18.4	4.5	100.0	26.3	46.0	4.9
無回答		0	2	3	1	1	3	10	20	2	3	2
		0.0	10.0	15.0	5.0	5.0	15.0	50.0	100.0	10.0	15.0	10.0
職業別	農林漁業	10	25	48	4	1	18	8	114	35	48	5
		8.8	21.9	42.1	3.5	0.9	15.8	7.0	100.0	30.7	42.1	4.4
自営業・経営者		7	42	62	10	6	27	0	154	49	62	16
		4.5	27.3	40.3	6.5	3.9	17.5	0.0	100.0	31.8	40.3	10.4
勤め人		26	92	360	32	17	147	10	684	118	360	49
		3.8	13.5	52.6	4.7	2.5	21.5	1.5	100.0	17.3	52.6	7.2
専業主婦(主夫)		12	51	99	5	3	66	7	243	63	99	8
		4.9	21.0	40.7	2.1	1.2	27.2	2.9	100.0	25.9	40.7	3.3
学生		1	6	5	1	0	6	0	19	7	5	1
		5.3	31.6	26.3	5.3	0.0	31.6	0.0	100.0	36.8	26.3	5.3
無職		34	136	267	14	8	129	46	634	170	267	22
		5.4	21.5	42.1	2.2	1.3	20.3	7.3	100.0	26.8	42.1	3.5
その他		4	18	35	1	3	24	3	88	22	35	4
		4.5	20.5	39.8	1.1	3.4	27.3	3.4	100.0	25.0	39.8	4.5
無回答		0	5	2	0	2	2	9	20	5	2	2
		0.0	25.0	10.0	0.0	10.0	10.0	45.0	100.0	25.0	10.0	10.0

数年前との比較						今後の重要度										
1 よ く な っ て	2 変 わ ら な い	3 い 悪 く な っ て	4 わ か ら な い	無 回 答	計	1 重 要 で あ る	2 ど い ど え ら ば 重 要 と	3 ふ っ う	4 ど い ど え ら ば 重 要 と	5 重 要 で な い	無 回 答	計	重 要 で あ る (1+2)	ふ っ う (3)	重 要 で な い (4+5)	
412	765	40	616	107	1,940	575	584	598	25	42	116	1,940	1,159	598	67	
21.2	39.4	2.1	31.8	5.5	100.0	29.6	30.1	30.8	1.3	2.2	6.0	100.0	59.7	30.8	3.5	
358	661	33	551	81	1,684	513	505	517	21	37	91	1,684	1,018	517	58	
21.3	39.3	2.0	32.7	4.8	100.0	30.5	30.0	30.7	1.2	2.2	5.4	100.0	60.5	30.7	3.4	
31	53	2	29	20	135	33	44	37	1	1	19	135	77	37	2	
23.0	39.3	1.5	21.5	14.8	100.0	24.4	32.6	27.4	0.7	0.7	14.1	100.0	57.0	27.4	1.5	
21	36	4	22	5	88	23	26	30	1	3	5	88	49	30	4	
23.9	40.9	4.5	25.0	5.7	100.0	26.1	29.5	34.1	1.1	3.4	5.7	100.0	55.7	34.1	4.5	
2	15	1	14	1	33	6	9	14	2	1	1	33	15	14	3	
6.1	45.5	3.0	42.4	3.0	100.0	18.2	27.3	42.4	6.1	3.0	3.0	100.0	45.5	42.4	9.1	
0	0	0	0	0	0	0	0	0	0	0	0	0	0	0	0	
-	-	-	-	-	-	-	-	-	-	-	-	-	-	-	-	
197	368	25	185	43	818	281	259	213	7	14	44	818	540	213	21	
24.1	45.0	3.1	22.6	5.3	100.0	34.4	31.7	26.0	0.9	1.7	5.4	100.0	66.0	26.0	2.6	
208	385	14	423	50	1,080	289	311	378	18	26	58	1,080	600	378	44	
19.3	35.6	1.3	39.2	4.6	100.0	26.8	28.8	35.0	1.7	2.4	5.4	100.0	55.6	35.0	4.1	
7	12	1	8	14	42	5	14	7	0	2	14	42	19	7	2	
16.7	28.6	2.4	19.0	33.3	100.0	11.9	33.3	16.7	0.0	4.8	33.3	100.0	45.2	16.7	4.8	
2	0	0	4	1	7	3	1	2	0	0	1	7	4	2	0	
28.6	0.0	0.0	57.1	14.3	100.0	42.9	14.3	28.6	0.0	0.0	14.3	100.0	57.1	28.6	0.0	
4	16	1	25	0	46	15	14	15	0	1	1	46	29	15	1	
8.7	34.8	2.2	54.3	0.0	100.0	32.6	30.4	32.6	0.0	2.2	2.2	100.0	63.0	32.6	2.2	
23	65	4	79	2	173	50	42	73	0	6	2	173	92	73	6	
13.3	37.6	2.3	45.7	1.2	100.0	28.9	24.3	42.2	0.0	3.5	1.2	100.0	53.2	42.2	3.5	
41	111	9	96	4	261	62	73	113	5	4	4	261	135	113	9	
15.7	42.5	3.4	36.8	1.5	100.0	23.8	28.0	43.3	1.9	1.5	1.5	100.0	51.7	43.3	3.4	
66	161	8	114	5	354	94	110	130	7	7	6	354	204	130	14	
18.6	45.5	2.3	32.2	1.4	100.0	26.6	31.1	36.7	2.0	2.0	1.7	100.0	57.6	36.7	4.0	
110	221	10	138	19	498	154	168	138	7	11	20	498	322	138	18	
22.1	44.4	2.0	27.7	3.8	100.0	30.9	33.7	27.7	1.4	2.2	4.0	100.0	64.7	27.7	3.6	
165	189	8	158	70	590	195	175	126	6	12	76	590	370	126	18	
28.0	32.0	1.4	26.8	11.9	100.0	33.1	29.7	21.4	1.0	2.0	12.9	100.0	62.7	21.4	3.1	
1	2	0	2	6	11	2	1	1	0	1	6	11	3	1	1	
9.1	18.2	0.0	18.2	54.5	100.0	18.2	9.1	9.1	0.0	9.1	54.5	100.0	27.3	9.1	9.1	
16	39	3	57	3	118	35	22	54	0	3	4	118	57	54	3	
13.6	33.1	2.5	48.3	2.5	100.0	29.7	18.6	45.8	0.0	2.5	3.4	100.0	48.3	45.8	2.5	
54	117	6	135	12	324	97	91	108	7	8	13	324	188	108	15	
16.7	36.1	1.9	41.7	3.7	100.0	29.9	28.1	33.3	2.2	2.5	4.0	100.0	58.0	33.3	4.6	
69	132	8	103	13	325	102	87	109	7	6	14	325	189	109	13	
21.2	40.6	2.5	31.7	4.0	100.0	31.4	26.8	33.5	2.2	1.8	4.3	100.0	58.2	33.5	4.0	
271	474	22	318	68	1,153	338	382	324	11	24	74	1,153	720	324	35	
23.5	41.1	1.9	27.6	5.9	100.0	29.3	33.1	28.1	1.0	2.1	6.4	100.0	62.4	28.1	3.0	
2	3	1	3	11	20	3	2	3	0	1	11	20	5	3	1	
10.0	15.0	5.0	15.0	55.0	100.0	15.0	10.0	15.0	0.0	5.0	55.0	100.0	25.0	15.0	5.0	
30	49	1	25	9	114	32	40	28	1	4	9	114	72	28	5	
26.3	43.0	0.9	21.9	7.9	100.0	28.1	35.1	24.6	0.9	3.5	7.9	100.0	63.2	24.6	4.4	
45	64	4	40	1	154	63	43	37	0	10	1	154	106	37	10	
29.2	41.6	2.6	26.0	0.6	100.0	40.9	27.9	24.0	0.0	6.5	0.6	100.0	68.8	24.0	6.5	
118	301	22	229	14	684	173	200	273	12	11	15	684	373	273	23	
17.3	44.0	3.2	33.5	2.0	100.0	25.3	29.2	39.9	1.8	1.6	2.2	100.0	54.5	39.9	3.4	
52	79	5	97	10	243	68	80	78	2	4	11	243	148	78	6	
21.4	32.5	2.1	39.9	4.1	100.0	28.0	32.9	32.1	0.8	1.6	4.5	100.0	60.9	32.1	2.5	
2	9	0	8	0	19	6	6	7	0	0	0	19	12	7	0	
10.5	47.4	0.0	42.1	0.0	100.0	31.6	31.6	36.8	0.0	0.0	0.0	100.0	63.2	36.8	0.0	
149	234	8	186	57	634	206	190	157	8	10	63	634	396	157	18	
23.5	36.9	1.3	29.3	9.0	100.0	32.5	30.0	24.8	1.3	1.6	9.9	100.0	62.5	24.8	2.8	
15	31	1	35	6	88	27	28	21	2	3	7	88	55	21	5	
17.0	35.2	1.1	39.8	6.8	100.0	30.7	31.8	23.9	2.3	3.4	8.0	100.0	62.5	23.9	5.7	
4	4	0	2	10	20	3	4	2	0	1	10	20	7	2	1	
20.0	20.0	0.0	10.0	50.0	100.0	15.0	20.0	10.0	0.0	5.0	50.0	100.0	35.0	10.0	5.0	

【Iアクションプランに掲げている各約束に関する施策について】

【問27】3市町村(旧弘前市・旧岩木町・旧相馬村)の合併による効果が表れ、一体感の醸成が図られていることについて〔合

回答の項目		現在の満足度										
		1 満足 である	2 でい ど であ る ば ら か と	3 ふ つ う	4 でい ど あ る ば ら か と	5 不 満 で あ る	6 わ か ら な い	無 回 答	計	満 足 で あ る (1+2)	ふ つ う (3)	不 満 で あ る (4+5)
回答の区分												
総数(全市)		74	281	781	113	82	527	82	1,940	355	781	195
		3.8	14.5	40.3	5.8	4.2	27.2	4.2	100.0	18.3	40.3	10.1
旧弘前市	市街地	60	259	685	78	57	486	59	1,684	319	685	135
		3.6	15.4	40.7	4.6	3.4	28.9	3.5	100.0	18.9	40.7	8.0
旧弘前市	出張所地域	8	14	50	8	6	30	19	135	22	50	14
		5.9	10.4	37.0	5.9	4.4	22.2	14.1	100.0	16.3	37.0	10.4
旧岩木町		5	7	35	20	11	6	4	88	12	35	31
		5.7	8.0	39.8	22.7	12.5	6.8	4.5	100.0	13.6	39.8	35.2
旧相馬村		1	1	11	7	8	5	0	33	2	11	15
		3.0	3.0	33.3	21.2	24.2	15.2	0.0	100.0	6.1	33.3	45.5
不明		0	0	0	0	0	0	0	0	0	0	0
		-	-	-	-	-	-	-	-	-	-	-
性別	男性	40	143	336	55	51	158	35	818	183	336	106
		4.9	17.5	41.1	6.7	6.2	19.3	4.3	100.0	22.4	41.1	13.0
	女性	33	133	431	58	31	360	34	1,080	166	431	89
	3.1	12.3	39.9	5.4	2.9	33.3	3.1	100.0	15.4	39.9	8.2	
性別	無回答	1	5	14	0	0	9	13	42	6	14	0
		2.4	11.9	33.3	0.0	0.0	21.4	31.0	100.0	14.3	33.3	0.0
年代別	16~19歳	2	1	0	0	0	3	1	7	3	0	0
		28.6	14.3	0.0	0.0	0.0	42.9	14.3	100.0	42.9	0.0	0.0
	20~29歳	0	5	16	5	2	18	0	46	5	16	7
		0.0	10.9	34.8	10.9	4.3	39.1	0.0	100.0	10.9	34.8	15.2
	30~39歳	8	11	75	10	7	60	2	173	19	75	17
		4.6	6.4	43.4	5.8	4.0	34.7	1.2	100.0	11.0	43.4	9.8
	40~49歳	5	23	116	18	15	80	4	261	28	116	33
		1.9	8.8	44.4	6.9	5.7	30.7	1.5	100.0	10.7	44.4	12.6
	50~59歳	8	45	148	23	19	107	4	354	53	148	42
	2.3	12.7	41.8	6.5	5.4	30.2	1.1	100.0	15.0	41.8	11.9	
年代別	60~69歳	15	82	212	33	20	120	16	498	97	212	53
		3.0	16.5	42.6	6.6	4.0	24.1	3.2	100.0	19.5	42.6	10.6
年代別	70歳以上	36	112	213	24	19	137	49	590	148	213	43
		6.1	19.0	36.1	4.1	3.2	23.2	8.3	100.0	25.1	36.1	7.3
年代別	無回答	0	2	1	0	0	2	6	11	2	1	0
		0.0	18.2	9.1	0.0	0.0	18.2	54.5	100.0	18.2	9.1	0.0
居住年数	3年未満	6	9	47	3	7	43	3	118	15	47	10
		5.1	7.6	39.8	2.5	5.9	36.4	2.5	100.0	12.7	39.8	8.5
	3~10年未満	9	46	112	21	10	114	12	324	55	112	31
		2.8	14.2	34.6	6.5	3.1	35.2	3.7	100.0	17.0	34.6	9.6
	10~20年未満	21	34	135	17	15	96	7	325	55	135	32
	6.5	10.5	41.5	5.2	4.6	29.5	2.2	100.0	16.9	41.5	9.8	
居住年数	20年以上	38	191	482	72	50	271	49	1,153	229	482	122
		3.3	16.6	41.8	6.2	4.3	23.5	4.2	100.0	19.9	41.8	10.6
居住年数	無回答	0	1	5	0	0	3	11	20	1	5	0
		0.0	5.0	25.0	0.0	0.0	15.0	55.0	100.0	5.0	25.0	0.0
職業別	農林漁業	10	18	42	14	4	18	8	114	28	42	18
		8.8	15.8	36.8	12.3	3.5	15.8	7.0	100.0	24.6	36.8	15.8
	自営業・経営者	4	30	57	14	7	41	1	154	34	57	21
		2.6	19.5	37.0	9.1	4.5	26.6	0.6	100.0	22.1	37.0	13.6
	勤め人	15	73	312	40	40	192	12	684	88	312	80
		2.2	10.7	45.6	5.8	5.8	28.1	1.8	100.0	12.9	45.6	11.7
	専業主婦(主夫)	7	33	93	15	5	86	4	243	40	93	20
		2.9	13.6	38.3	6.2	2.1	35.4	1.6	100.0	16.5	38.3	8.2
	学生	1	3	4	2	1	8	0	19	4	4	3
		5.3	15.8	21.1	10.5	5.3	42.1	0.0	100.0	21.1	21.1	15.8
職業別	無職	31	113	247	24	23	153	43	634	144	247	47
		4.9	17.8	39.0	3.8	3.6	24.1	6.8	100.0	22.7	39.0	7.4
職業別	その他	5	9	29	5	5	31	4	88	14	29	10
		5.7	10.2	33.0	5.7	5.7	35.2	4.5	100.0	15.9	33.0	11.4
職業別	無回答	1	3	2	1	0	3	10	20	4	2	1
		5.0	15.0	10.0	5.0	0.0	15.0	50.0	100.0	20.0	10.0	5.0

数年前との比較						今後の重要度										
1 よ く な っ て	2 変 わ ら な い	3 い 悪 く な っ て	4 わ か ら な い	無 回 答	計	1 重 要 で あ る	2 ど い ど え ら ば 重 要 と	3 ふ つ う	4 ど い ど え ら ば 重 要 と	5 重 要 で な い	無 回 答	計	重 要 で あ る (1+2)	ふ つ う (3)	重 要 で な い (4+5)	
335	740	117	645	103	1,940	470	547	688	57	63	115	1,940	1,017	688	120	
17.3	38.1	6.0	33.2	5.3	100.0	24.2	28.2	35.5	2.9	3.2	5.9	100.0	52.4	35.5	6.2	
297	646	76	588	77	1,684	408	476	603	50	58	89	1,684	884	603	108	
17.6	38.4	4.5	34.9	4.6	100.0	24.2	28.3	35.8	3.0	3.4	5.3	100.0	52.5	35.8	6.4	
28	44	8	36	19	135	23	36	49	5	3	19	135	59	49	8	
20.7	32.6	5.9	26.7	14.1	100.0	17.0	26.7	36.3	3.7	2.2	14.1	100.0	43.7	36.3	5.9	
9	35	25	13	6	88	28	25	28	1	0	6	88	53	28	1	
10.2	39.8	28.4	14.8	6.8	100.0	31.8	28.4	31.8	1.1	0.0	6.8	100.0	60.2	31.8	1.1	
1	15	8	8	1	33	11	10	8	1	2	1	33	21	8	3	
3.0	45.5	24.2	24.2	3.0	100.0	33.3	30.3	24.2	3.0	6.1	3.0	100.0	63.6	24.2	9.1	
0	0	0	0	0	0	0	0	0	0	0	0	0	0	0	0	
-	-	-	-	-	-	-	-	-	-	-	-	-	-	-	-	
153	369	56	196	44	818	216	247	268	20	23	44	818	463	268	43	
18.7	45.1	6.8	24.0	5.4	100.0	26.4	30.2	32.8	2.4	2.8	5.4	100.0	56.6	32.8	5.3	
175	362	60	438	45	1,080	249	289	410	36	38	58	1,080	538	410	74	
16.2	33.5	5.6	40.6	4.2	100.0	23.1	26.8	38.0	3.3	3.5	5.4	100.0	49.8	38.0	6.9	
7	9	1	11	14	42	5	11	10	1	2	13	42	16	10	3	
16.7	21.4	2.4	26.2	33.3	100.0	11.9	26.2	23.8	2.4	4.8	31.0	100.0	38.1	23.8	7.1	
2	1	0	3	1	7	3	1	2	0	0	1	7	4	2	0	
28.6	14.3	0.0	42.9	14.3	100.0	42.9	14.3	28.6	0.0	0.0	14.3	100.0	57.1	28.6	0.0	
5	10	3	28	0	46	12	8	21	3	1	1	46	20	21	4	
10.9	21.7	6.5	60.9	0.0	100.0	26.1	17.4	45.7	6.5	2.2	2.2	100.0	43.5	45.7	8.7	
23	62	7	79	2	173	35	40	78	8	10	2	173	75	78	18	
13.3	35.8	4.0	45.7	1.2	100.0	20.2	23.1	45.1	4.6	5.8	1.2	100.0	43.4	45.1	10.4	
28	107	23	99	4	261	47	67	119	13	10	5	261	114	119	23	
10.7	41.0	8.8	37.9	1.5	100.0	18.0	25.7	45.6	5.0	3.8	1.9	100.0	43.7	45.6	8.8	
58	149	22	120	5	354	72	102	150	10	13	7	354	174	150	23	
16.4	42.1	6.2	33.9	1.4	100.0	20.3	28.8	42.4	2.8	3.7	2.0	100.0	49.2	42.4	6.5	
84	211	33	150	20	498	123	159	173	11	11	21	498	282	173	22	
16.9	42.4	6.6	30.1	4.0	100.0	24.7	31.9	34.7	2.2	2.2	4.2	100.0	56.6	34.7	4.4	
134	199	29	163	65	590	177	169	143	12	17	72	590	346	143	29	
22.7	33.7	4.9	27.6	11.0	100.0	30.0	28.6	24.2	2.0	2.9	12.2	100.0	58.6	24.2	4.9	
1	1	0	3	6	11	1	1	2	0	1	6	11	2	2	1	
9.1	9.1	0.0	27.3	54.5	100.0	9.1	9.1	18.2	0.0	9.1	54.5	100.0	18.2	18.2	9.1	
13	36	5	61	3	118	30	15	62	3	4	4	118	45	62	7	
11.0	30.5	4.2	51.7	2.5	100.0	25.4	12.7	52.5	2.5	3.4	3.4	100.0	38.1	52.5	5.9	
43	109	10	147	15	324	67	96	120	14	12	15	324	163	120	26	
13.3	33.6	3.1	45.4	4.6	100.0	20.7	29.6	37.0	4.3	3.7	4.6	100.0	50.3	37.0	8.0	
56	123	18	117	11	325	79	83	126	9	12	16	325	162	126	21	
17.2	37.8	5.5	36.0	3.4	100.0	24.3	25.5	38.8	2.8	3.7	4.9	100.0	49.8	38.8	6.5	
221	468	84	317	63	1,153	294	350	375	31	34	69	1,153	644	375	65	
19.2	40.6	7.3	27.5	5.5	100.0	25.5	30.4	32.5	2.7	2.9	6.0	100.0	55.9	32.5	5.6	
2	4	0	3	11	20	0	3	5	0	1	11	20	3	5	1	
10.0	20.0	0.0	15.0	55.0	100.0	0.0	15.0	25.0	0.0	5.0	55.0	100.0	15.0	25.0	5.0	
25	48	11	21	9	114	34	33	33	4	1	9	114	67	33	5	
21.9	42.1	9.6	18.4	7.9	100.0	29.8	28.9	28.9	3.5	0.9	7.9	100.0	58.8	28.9	4.4	
28	65	13	45	3	154	46	46	43	4	11	4	154	92	43	15	
18.2	42.2	8.4	29.2	1.9	100.0	29.9	29.9	27.9	2.6	7.1	2.6	100.0	59.7	27.9	9.7	
101	280	54	236	13	684	132	188	302	26	22	14	684	320	302	48	
14.8	40.9	7.9	34.5	1.9	100.0	19.3	27.5	44.2	3.8	3.2	2.0	100.0	46.8	44.2	7.0	
39	81	8	108	7	243	59	67	89	9	7	12	243	126	89	16	
16.0	33.3	3.3	44.4	2.9	100.0	24.3	27.6	36.6	3.7	2.9	4.9	100.0	51.9	36.6	6.6	
3	7	0	9	0	19	6	4	9	0	0	0	19	10	9	0	
15.8	36.8	0.0	47.4	0.0	100.0	31.6	21.1	47.4	0.0	0.0	0.0	100.0	52.6	47.4	0.0	
125	234	26	195	54	634	172	186	189	12	17	58	634	358	189	29	
19.7	36.9	4.1	30.8	8.5	100.0	27.1	29.3	29.8	1.9	2.7	9.1	100.0	56.5	29.8	4.6	
12	30	6	33	7	88	22	25	23	3	7	8	88	47	23	10	
13.6	34.1	6.8	37.5	8.0	100.0	25.0	28.4	26.1	3.4	8.0	9.1	100.0	53.4	26.1	11.4	
3	2	1	4	10	20	2	2	5	0	1	10	20	4	5	1	
15.0	10.0	5.0	20.0	50.0	100.0	10.0	10.0	25.0	0.0	5.0	50.0	100.0	20.0	25.0	5.0	

【 I アクションプランに掲げている各約束に関する施策について】

【問28】 前向きに取り組む職員の育成により、市民サービスが向上し、効率的・効果的な行政運営が図られていることについて

回答の項目		現在の満足度										
		1 満足 である	2 でい ど であ る ば ら か 足 と	3 ふ つ う	4 でい ど あ る ば ら か 満 と	5 不 満 で あ る	6 わ か ら な い	無 回 答	計	満 足 で あ る (1+2)	ふ つ う (3)	不 満 で あ る (4+5)
回答の区分												
総数(全市)		123	369	764	194	140	282	68	1,940	492	764	334
		6.3	19.0	39.4	10.0	7.2	14.5	3.5	100.0	25.4	39.4	17.2
旧弘前市	市街地	108	324	660	164	120	259	49	1,684	432	660	284
		6.4	19.2	39.2	9.7	7.1	15.4	2.9	100.0	25.7	39.2	16.9
	出張所地域	9	21	53	16	7	12	17	135	30	53	23
		6.7	15.6	39.3	11.9	5.2	8.9	12.6	100.0	22.2	39.3	17.0
旧岩木町		4	22	36	9	9	6	2	88	26	36	18
		4.5	25.0	40.9	10.2	10.2	6.8	2.3	100.0	29.5	40.9	20.5
旧相馬村		2	2	15	5	4	5	0	33	4	15	9
		6.1	6.1	45.5	15.2	12.1	15.2	0.0	100.0	12.1	45.5	27.3
不明		0	0	0	0	0	0	0	0	0	0	0
		-	-	-	-	-	-	-	-	-	-	-
性別	男性	62	173	323	74	66	92	28	818	235	323	140
		7.6	21.1	39.5	9.0	8.1	11.2	3.4	100.0	28.7	39.5	17.1
	女性	59	188	431	117	73	184	28	1,080	247	431	190
		5.5	17.4	39.9	10.8	6.8	17.0	2.6	100.0	22.9	39.9	17.6
	無回答	2	8	10	4	1	6	12	43	10	10	5
		4.7	18.6	23.3	9.3	2.3	14.0	27.9	100.0	23.3	23.3	11.6
年代別	16~19歳	1	1	2	0	0	2	1	7	2	2	0
		14.3	14.3	28.6	0.0	0.0	28.6	14.3	100.0	28.6	28.6	0.0
	20~29歳	2	4	21	4	4	11	0	46	6	21	8
		4.3	8.7	45.7	8.7	8.7	23.9	0.0	100.0	13.0	45.7	17.4
	30~39歳	8	21	63	21	25	33	2	173	29	63	46
		4.6	12.1	36.4	12.1	14.5	19.1	1.2	100.0	16.8	36.4	26.6
	40~49歳	11	31	108	32	36	39	4	261	42	108	68
		4.2	11.9	41.4	12.3	13.8	14.9	1.5	100.0	16.1	41.4	26.1
	50~59歳	12	58	134	47	31	69	3	354	70	134	78
		3.4	16.4	37.9	13.3	8.8	19.5	0.8	100.0	19.8	37.9	22.0
60~69歳	23	115	214	54	23	59	10	498	138	214	77	
	4.6	23.1	43.0	10.8	4.6	11.8	2.0	100.0	27.7	43.0	15.5	
70歳以上	66	138	221	36	20	67	42	590	204	221	56	
	11.2	23.4	37.5	6.1	3.4	11.4	7.1	100.0	34.6	37.5	9.5	
	無回答	0	1	1	0	1	2	6	11	1	1	
		0.0	9.1	9.1	0.0	9.1	18.2	54.5	100.0	9.1	9.1	9.1
居住年数	3年未満	12	20	41	10	8	25	2	118	32	41	18
		10.2	16.9	34.7	8.5	6.8	21.2	1.7	100.0	27.1	34.7	15.3
	3~10年未満	20	44	132	35	25	60	8	324	64	132	60
		6.2	13.6	40.7	10.8	7.7	18.5	2.5	100.0	19.8	40.7	18.5
	10~20年未満	20	61	122	37	28	52	5	325	81	122	65
		6.2	18.8	37.5	11.4	8.6	16.0	1.5	100.0	24.9	37.5	20.0
20年以上	71	243	468	110	77	142	42	1,153	314	468	187	
	6.2	21.1	40.6	9.5	6.7	12.3	3.6	100.0	27.2	40.6	16.2	
	無回答	0	1	1	2	2	3	11	20	1	4	
		0.0	5.0	5.0	10.0	10.0	15.0	55.0	100.0	5.0	5.0	20.0
職業別	農林漁業	9	24	51	10	7	6	7	114	33	51	17
		7.9	21.1	44.7	8.8	6.1	5.3	6.1	100.0	28.9	44.7	14.9
	自営業・経営者	13	24	68	15	11	22	1	154	37	68	26
		8.4	15.6	44.2	9.7	7.1	14.3	0.6	100.0	24.0	44.2	16.9
	勤め人	31	95	266	84	83	116	9	684	126	266	167
		4.5	13.9	38.9	12.3	12.1	17.0	1.3	100.0	18.4	38.9	24.4
	専業主婦(主夫)	14	54	100	28	11	33	3	243	68	100	39
		5.8	22.2	41.2	11.5	4.5	13.6	1.2	100.0	28.0	41.2	16.0
	学生	0	2	9	1	0	7	0	19	2	9	1
		0.0	10.5	47.4	5.3	0.0	36.8	0.0	100.0	10.5	47.4	5.3
無職	51	151	240	48	22	87	35	634	202	240	70	
	8.0	23.8	37.9	7.6	3.5	13.7	5.5	100.0	31.9	37.9	11.0	
その他	4	20	36	10	5	10	3	88	24	36	15	
	4.5	22.7	40.9	11.4	5.7	11.4	3.4	100.0	27.3	40.9	17.0	
無回答	1	2	2	1	1	3	10	20	3	2	2	
	5.0	10.0	10.0	5.0	5.0	15.0	50.0	100.0	15.0	10.0	10.0	

数年前との比較						今後の重要度									
1 よ く な っ て	2 変 わ ら な い	3 い 悪 く な っ て	4 わ か ら な い	無 回 答	計	1 重 要 で あ る	2 ど い ど え ら ば 重 要 と	3 ふ つ う	4 ど い ど え ら ば 重 要 と	5 重 要 で な い	無 回 答	計	重 要 で あ る (1+2)	ふ つ う (3)	重 要 で な い (4+5)
496	810	124	419	91	1,940	815	521	475	19	17	93	1,940	1,336	475	36
25.6	41.8	6.4	21.6	4.7	100.0	42.0	26.9	24.5	1.0	0.9	4.8	100.0	68.9	24.5	1.9
444	694	104	376	66	1,684	711	456	415	18	15	69	1,684	1,167	415	33
26.4	41.2	6.2	22.3	3.9	100.0	42.2	27.1	24.6	1.1	0.9	4.1	100.0	69.3	24.6	2.0
31	59	5	21	19	135	58	28	30	0	1	18	135	86	30	1
23.0	43.7	3.7	15.6	14.1	100.0	43.0	20.7	22.2	0.0	0.7	13.3	100.0	63.7	22.2	0.7
15	43	9	16	5	88	33	26	23	1	0	5	88	59	23	1
17.0	48.9	10.2	18.2	5.7	100.0	37.5	29.5	26.1	1.1	0.0	5.7	100.0	67.0	26.1	1.1
6	14	6	6	1	33	13	11	7	0	1	1	33	24	7	1
18.2	42.4	18.2	18.2	3.0	100.0	39.4	33.3	21.2	0.0	3.0	3.0	100.0	72.7	21.2	3.0
0	0	0	0	0	0	0	0	0	0	0	0	0	0	0	0
-	-	-	-	-	-	-	-	-	-	-	-	-	-	-	-
222	364	56	139	37	818	350	225	191	9	7	36	818	575	191	16
27.1	44.5	6.8	17.0	4.5	100.0	42.8	27.5	23.3	1.1	0.9	4.4	100.0	70.3	23.3	2.0
263	436	66	273	42	1,080	452	288	276	10	9	45	1,080	740	276	19
24.4	40.4	6.1	25.3	3.9	100.0	41.9	26.7	25.6	0.9	0.8	4.2	100.0	68.5	25.6	1.8
11	10	2	7	12	42	13	8	8	0	1	12	42	21	8	1
26.2	23.8	4.8	16.7	28.6	100.0	31.0	19.0	19.0	0.0	2.4	28.6	100.0	50.0	19.0	2.4
1	2	0	3	1	7	4	1	1	0	0	1	7	5	1	0
14.3	28.6	0.0	42.9	14.3	100.0	57.1	14.3	14.3	0.0	0.0	14.3	100.0	71.4	14.3	0.0
7	17	3	19	0	46	15	8	22	0	1	0	46	23	22	1
15.2	37.0	6.5	41.3	0.0	100.0	32.6	17.4	47.8	0.0	2.2	0.0	100.0	50.0	47.8	2.2
29	77	11	53	3	173	85	33	49	3	1	2	173	118	49	4
16.8	44.5	6.4	30.6	1.7	100.0	49.1	19.1	28.3	1.7	0.6	1.2	100.0	68.2	28.3	2.3
53	112	29	62	5	261	92	79	79	6	1	4	261	171	79	7
20.3	42.9	11.1	23.8	1.9	100.0	35.2	30.3	30.3	2.3	0.4	1.5	100.0	65.5	30.3	2.7
82	147	27	95	3	354	144	109	90	3	4	4	354	253	90	7
23.2	41.5	7.6	26.8	0.8	100.0	40.7	30.8	25.4	0.8	1.1	1.1	100.0	71.5	25.4	2.0
138	231	26	89	14	498	211	147	114	6	5	15	498	358	114	11
27.7	46.4	5.2	17.9	2.8	100.0	42.4	29.5	22.9	1.2	1.0	3.0	100.0	71.9	22.9	2.2
185	223	27	96	59	590	262	142	119	1	5	61	590	404	119	6
31.4	37.8	4.6	16.3	10.0	100.0	44.4	24.1	20.2	0.2	0.8	10.3	100.0	68.5	20.2	1.0
1	1	1	2	6	11	2	2	1	0	0	6	11	4	1	0
9.1	9.1	9.1	18.2	54.5	100.0	18.2	18.2	9.1	0.0	0.0	54.5	100.0	36.4	9.1	0.0
26	41	4	44	3	118	51	22	40	0	1	4	118	73	40	1
22.0	34.7	3.4	37.3	2.5	100.0	43.2	18.6	33.9	0.0	0.8	3.4	100.0	61.9	33.9	0.8
69	120	20	104	11	324	132	80	96	3	2	11	324	212	96	5
21.3	37.0	6.2	32.1	3.4	100.0	40.7	24.7	29.6	0.9	0.6	3.4	100.0	65.4	29.6	1.5
78	141	21	75	10	325	138	96	77	3	2	9	325	234	77	5
24.0	43.4	6.5	23.1	3.1	100.0	42.5	29.5	23.7	0.9	0.6	2.8	100.0	72.0	23.7	1.5
321	505	78	193	56	1,153	489	321	260	13	12	58	1,153	810	260	25
27.8	43.8	6.8	16.7	4.9	100.0	42.4	27.8	22.5	1.1	1.0	5.0	100.0	70.3	22.5	2.2
2	3	1	3	11	20	5	2	2	0	0	11	20	7	2	0
10.0	15.0	5.0	15.0	55.0	100.0	25.0	10.0	10.0	0.0	0.0	55.0	100.0	35.0	10.0	0.0
29	60	6	11	8	114	52	28	25	0	1	8	114	80	25	1
25.4	52.6	5.3	9.6	7.0	100.0	45.6	24.6	21.9	0.0	0.9	7.0	100.0	70.2	21.9	0.9
40	72	8	33	1	154	72	44	27	4	5	2	154	116	27	9
26.0	46.8	5.2	21.4	0.6	100.0	46.8	28.6	17.5	2.6	3.2	1.3	100.0	75.3	17.5	5.8
146	299	59	169	11	684	276	184	200	9	4	11	684	460	200	13
21.3	43.7	8.6	24.7	1.6	100.0	40.4	26.9	29.2	1.3	0.6	1.6	100.0	67.3	29.2	1.9
65	90	16	64	8	243	109	69	50	3	2	10	243	178	50	5
26.7	37.0	6.6	26.3	3.3	100.0	44.9	28.4	20.6	1.2	0.8	4.1	100.0	73.3	20.6	2.1
2	9	0	8	0	19	6	4	9	0	0	0	19	10	9	0
10.5	47.4	0.0	42.1	0.0	100.0	31.6	21.1	47.4	0.0	0.0	0.0	100.0	52.6	47.4	0.0
197	246	28	116	47	634	264	175	144	2	4	45	634	439	144	6
31.1	38.8	4.4	18.3	7.4	100.0	41.6	27.6	22.7	0.3	0.6	7.1	100.0	69.2	22.7	0.9
20	37	7	17	7	88	36	22	21	1	1	7	88	58	21	2
22.7	42.0	8.0	19.3	8.0	100.0	40.9	25.0	23.9	1.1	1.1	8.0	100.0	65.9	23.9	2.3
3	2	1	4	10	20	6	2	2	0	0	10	20	8	2	0
15.0	10.0	5.0	20.0	50.0	100.0	30.0	10.0	10.0	0.0	0.0	50.0	100.0	40.0	10.0	0.0

【Iアクションプランに掲げている各約束に関する施策について】

【問29】職場や家庭などにおいて男女共同の意識・環境が定着していることについて〔男女共同参画〕

回答の項目		現在の満足度										
		1 満足 である	2 でい ど であ る ば ら か と	3 ふ つ う	4 でい ど あ る ば ら か と	5 不 満 で あ る	6 わ か ら な い	無 回 答	計	満 足 で あ る (1+2)	ふ つ う (3)	不 満 で あ る (4+5)
回答の区分												
総数(全市)		61 3.1	277 14.3	989 51.0	162 8.4	100 5.2	273 14.1	78 4.0	1,940 100.0	338 17.4	989 51.0	262 13.5
旧弘前市	市街地	50 3.0	248 14.7	866 51.4	131 7.8	91 5.4	239 14.2	59 3.5	1,684 100.0	298 17.7	866 51.4	222 13.2
	出張所地域	6 4.4	14 10.4	59 43.7	18 13.3	5 3.7	19 14.1	14 10.4	135 100.0	20 14.8	59 43.7	23 17.0
旧岩木町		4 4.5	10 11.4	49 55.7	9 10.2	3 3.4	9 10.2	4 4.5	88 100.0	14 15.9	49 55.7	12 13.6
旧相馬村		1 3.0	5 15.2	15 45.5	4 12.1	1 3.0	6 18.2	1 3.0	33 100.0	6 18.2	15 45.5	5 15.2
不明		0 -	0 -	0 -	0 -	0 -	0 -	0 -	0 -	0 -	0 -	0 -
性別	男性	26 3.2	123 15.0	455 55.6	52 6.4	32 3.9	101 12.3	29 3.5	818 100.0	149 18.2	455 55.6	84 10.3
	女性	34 3.1	149 13.8	518 48.0	107 9.9	68 6.3	167 15.5	37 3.4	1,080 100.0	183 16.9	518 48.0	175 16.2
	無回答	1 2.4	5 11.9	16 38.1	3 7.1	0 0.0	5 11.9	12 28.6	42 100.0	6 14.3	16 38.1	3 7.1
年代別	16~19歳	1 14.3	0 0.0	2 28.6	0 0.0	1 14.3	2 28.6	1 14.3	7 100.0	1 14.3	2 28.6	1 14.3
	20~29歳	1 2.2	11 23.9	20 43.5	5 10.9	4 8.7	5 10.9	0 0.0	46 100.0	12 26.1	20 43.5	9 19.6
	30~39歳	8 4.6	21 12.1	82 47.4	18 10.4	21 12.1	19 11.0	4 2.3	173 100.0	29 16.8	82 47.4	39 22.5
	40~49歳	10 3.8	28 10.7	142 54.4	28 10.7	25 9.6	25 9.6	3 1.1	261 100.0	38 14.6	142 54.4	53 20.3
	50~59歳	8 2.3	37 10.5	182 51.4	49 13.8	22 6.2	53 15.0	3 0.8	354 100.0	45 12.7	182 51.4	71 20.1
	60~69歳	4 0.8	85 17.1	279 56.0	35 7.0	15 3.0	68 13.7	12 2.4	498 100.0	89 17.9	279 56.0	50 10.0
	70歳以上	29 4.9	93 15.8	280 47.5	27 4.6	11 1.9	101 17.1	49 8.3	590 100.0	122 20.7	280 47.5	38 6.4
	無回答	0 0.0	2 18.2	2 18.2	0 0.0	1 9.1	0 0.0	6 54.5	11 100.0	2 18.2	2 18.2	1 9.1
	居住年数	3年未満	6 5.1	10 8.5	62 52.5	10 8.5	8 6.8	20 16.9	2 1.7	118 100.0	16 13.6	62 52.5
3~10年未満		10 3.1	48 14.8	158 48.8	23 7.1	21 6.5	50 15.4	14 4.3	324 100.0	58 17.9	158 48.8	44 13.6
10~20年未満		14 4.3	47 14.5	158 48.6	29 8.9	20 6.2	52 16.0	5 1.5	325 100.0	61 18.8	158 48.6	49 15.1
20年以上		31 2.7	170 14.7	606 52.6	99 8.6	49 4.2	150 13.0	48 4.2	1,153 100.0	201 17.4	606 52.6	148 12.8
無回答		0 0.0	2 10.0	5 25.0	1 5.0	2 10.0	1 5.0	9 45.0	20 100.0	2 10.0	5 25.0	3 15.0
職業別	農林漁業	7 6.1	14 12.3	51 44.7	14 12.3	5 4.4	17 14.9	6 5.3	114 100.0	21 18.4	51 44.7	19 16.7
	自営業・経営者	4 2.6	30 19.5	75 48.7	16 10.4	5 3.2	24 15.6	0 0.0	154 100.0	34 22.1	75 48.7	21 13.6
	勤め人	23 3.4	99 14.5	357 52.2	70 10.2	62 9.1	62 9.1	11 1.6	684 100.0	122 17.8	357 52.2	132 19.3
	専業主婦(主夫)	6 2.5	26 10.7	141 58.0	17 7.0	9 3.7	37 15.2	7 2.9	243 100.0	32 13.2	141 58.0	26 10.7
	学生	1 5.3	3 15.8	7 36.8	1 5.3	1 5.3	6 31.6	0 0.0	19 100.0	4 21.1	7 36.8	2 10.5
	無職	19 3.0	93 14.7	312 49.2	37 5.8	13 2.1	117 18.5	43 6.8	634 100.0	112 17.7	312 49.2	50 7.9
	その他	2 2.3	14 15.9	46 52.3	10 11.4	4 4.5	9 10.2	3 3.4	88 100.0	16 18.2	46 52.3	14 15.9
	無回答	0 0.0	2 10.0	5 25.0	0 0.0	1 5.0	3 15.0	9 45.0	20 100.0	2 10.0	5 25.0	1 5.0

数年前との比較						今後の重要度										
1 よ く な っ て	2 変 わ ら な い	3 い 悪 く な っ て	4 わ か ら な い	無 回 答	計	1 重 要 で あ る	2 ど い ち ら か 重 要 と あ る	3 ふ つ つ	4 ど い ち ら か 重 要 と な い	5 重 要 で な い	無 回 答	計	重 要 で あ る (1+2)	ふ つ つ (3)	重 要 で な い (4+5)	
332	1,022	60	440	86	1,940	513	617	646	26	47	91	1,940	1,130	646	73	
17.1	52.7	3.1	22.7	4.4	100.0	26.4	31.8	33.3	1.3	2.4	4.7	100.0	58.2	33.3	3.8	
288	888	53	391	64	1,684	459	531	560	24	42	68	1,684	990	560	66	
17.1	52.7	3.1	23.2	3.8	100.0	27.3	31.5	33.3	1.4	2.5	4.0	100.0	58.8	33.3	3.9	
24	68	3	25	15	135	28	45	43	1	2	16	135	73	43	3	
17.8	50.4	2.2	18.5	11.1	100.0	20.7	33.3	31.9	0.7	1.5	11.9	100.0	54.1	31.9	2.2	
14	50	2	17	5	88	22	31	28	0	2	5	88	53	28	2	
15.9	56.8	2.3	19.3	5.7	100.0	25.0	35.2	31.8	0.0	2.3	5.7	100.0	60.2	31.8	2.3	
6	16	2	7	2	33	4	10	15	1	1	2	33	14	15	2	
18.2	48.5	6.1	21.2	6.1	100.0	12.1	30.3	45.5	3.0	3.0	6.1	100.0	42.4	45.5	6.1	
0	0	0	0	0	0	0	0	0	0	0	0	0	0	0	0	
-	-	-	-	-	-	-	-	-	-	-	-	-	-	-	-	
141	458	25	162	32	818	202	262	288	14	19	33	818	464	288	33	
17.2	56.0	3.1	19.8	3.9	100.0	24.7	32.0	35.2	1.7	2.3	4.0	100.0	56.7	35.2	4.0	
187	550	33	268	42	1,080	305	346	344	12	26	47	1,080	651	344	38	
17.3	50.9	3.1	24.8	3.9	100.0	28.2	32.0	31.9	1.1	2.4	4.4	100.0	60.3	31.9	3.5	
4	14	2	10	12	42	6	9	14	0	2	11	42	15	14	2	
9.5	33.3	4.8	23.8	28.6	100.0	14.3	21.4	33.3	0.0	4.8	26.2	100.0	35.7	33.3	4.8	
1	2	1	2	1	7	3	1	2	0	0	1	7	4	2	0	
14.3	28.6	14.3	28.6	14.3	100.0	42.9	14.3	28.6	0.0	0.0	14.3	100.0	57.1	28.6	0.0	
6	22	2	16	0	46	21	13	12	0	0	0	46	34	12	0	
13.0	47.8	4.3	34.8	0.0	100.0	45.7	28.3	26.1	0.0	0.0	0.0	100.0	73.9	26.1	0.0	
27	88	8	46	4	173	65	39	59	2	4	4	173	104	59	6	
15.6	50.9	4.6	26.6	2.3	100.0	37.6	22.5	34.1	1.2	2.3	2.3	100.0	60.1	34.1	3.5	
40	145	16	57	3	261	64	78	101	5	10	3	261	142	101	15	
15.3	55.6	6.1	21.8	1.1	100.0	24.5	29.9	38.7	1.9	3.8	1.1	100.0	54.4	38.7	5.7	
47	211	12	81	3	354	84	111	138	13	5	3	354	195	138	18	
13.3	59.6	3.4	22.9	0.8	100.0	23.7	31.4	39.0	3.7	1.4	0.8	100.0	55.1	39.0	5.1	
88	282	9	103	16	498	121	178	165	4	13	17	498	299	165	17	
17.7	56.6	1.8	20.7	3.2	100.0	24.3	35.7	33.1	0.8	2.6	3.4	100.0	60.0	33.1	3.4	
121	271	12	133	53	590	153	195	167	2	15	58	590	348	167	17	
20.5	45.9	2.0	22.5	9.0	100.0	25.9	33.1	28.3	0.3	2.5	9.8	100.0	59.0	28.3	2.9	
2	1	0	2	6	11	2	2	2	0	0	5	11	4	2	0	
18.2	9.1	0.0	18.2	54.5	100.0	18.2	18.2	18.2	0.0	0.0	45.5	100.0	36.4	18.2	0.0	
14	53	1	48	2	118	41	19	50	2	4	2	118	60	50	6	
11.9	44.9	0.8	40.7	1.7	100.0	34.7	16.1	42.4	1.7	3.4	1.7	100.0	50.8	42.4	5.1	
52	149	11	98	14	324	89	97	107	7	8	16	324	186	107	15	
16.0	46.0	3.4	30.2	4.3	100.0	27.5	29.9	33.0	2.2	2.5	4.9	100.0	57.4	33.0	4.6	
58	179	9	73	6	325	88	111	108	3	9	6	325	199	108	12	
17.8	55.1	2.8	22.5	1.8	100.0	27.1	34.2	33.2	0.9	2.8	1.8	100.0	61.2	33.2	3.7	
207	635	39	217	55	1,153	292	386	376	14	26	59	1,153	678	376	40	
18.0	55.1	3.4	18.8	4.8	100.0	25.3	33.5	32.6	1.2	2.3	5.1	100.0	58.8	32.6	3.5	
1	6	0	4	9	20	3	4	5	0	0	8	20	7	5	0	
5.0	30.0	0.0	20.0	45.0	100.0	15.0	20.0	25.0	0.0	0.0	40.0	100.0	35.0	25.0	0.0	
22	61	2	23	6	114	26	35	43	2	1	7	114	61	43	3	
19.3	53.5	1.8	20.2	5.3	100.0	22.8	30.7	37.7	1.8	0.9	6.1	100.0	53.5	37.7	2.6	
32	81	5	35	1	154	48	50	45	1	10	0	154	98	45	11	
20.8	52.6	3.2	22.7	0.6	100.0	31.2	32.5	29.2	0.6	6.5	0.0	100.0	63.6	29.2	7.1	
115	394	34	129	12	684	182	217	252	10	11	12	684	399	252	21	
16.8	57.6	5.0	18.9	1.8	100.0	26.6	31.7	36.8	1.5	1.6	1.8	100.0	58.3	36.8	3.1	
41	121	2	70	9	243	72	71	76	8	5	11	243	143	76	13	
16.9	49.8	0.8	28.8	3.7	100.0	29.6	29.2	31.3	3.3	2.1	4.5	100.0	58.8	31.3	5.3	
2	7	1	9	0	19	6	4	9	0	0	0	19	10	9	0	
10.5	36.8	5.3	47.4	0.0	100.0	31.6	21.1	47.4	0.0	0.0	0.0	100.0	52.6	47.4	0.0	
103	321	13	150	47	634	158	214	191	5	14	52	634	372	191	19	
16.2	50.6	2.1	23.7	7.4	100.0	24.9	33.8	30.1	0.8	2.2	8.2	100.0	58.7	30.1	3.0	
18	43	3	21	3	88	23	25	30	2	5	3	88	48	30	7	
20.5	48.9	3.4	23.9	3.4	100.0	26.1	28.4	34.1	2.3	5.7	3.4	100.0	54.5	34.1	8.0	
3	3	0	5	9	20	2	5	4	0	1	8	20	7	4	1	
15.0	15.0	0.0	25.0	45.0	100.0	10.0	25.0	20.0	0.0	5.0	40.0	100.0	35.0	20.0	5.0	

【Ⅱ 市政への総合的な評価について】

【問30】あなたは、弘前市は住みよいまちだと思いますか。

上段：回答数

下段：構成比

回答の項目		1 う住 み よ い と 思	2 思住 う み に く い と	3 えど な ち ら と も い	無 回 答	計
回答の区分						
総 数 (全 市)		1,253 64.6	131 6.8	512 26.4	44 2.3	1,940 100.0
旧弘前市	市 街 地	1,105 65.6	113 6.7	434 25.8	32 1.9	1,684 100.0
	出張所地域	77 57.0	8 5.9	40 29.6	10 7.4	135 100.0
旧 岩 木 町		53 60.2	8 9.1	25 28.4	2 2.3	88 100.0
旧 相 馬 村		18 54.5	2 6.1	13 39.4	0 0.0	33 100.0
不 明		0 -	0 -	0 -	0 -	0 -
性 別	男 性	514 62.8	59 7.2	226 27.6	19 2.3	818 100.0
	女 性	715 66.2	70 6.5	279 25.8	16 1.5	1,080 100.0
	無 回 答	24 57.1	2 4.8	7 16.7	9 21.4	42 100.0
年 代 別	16～19歳	3 42.9	1 14.3	2 28.6	1 14.3	7 100.0
	20～29歳	32 69.6	6 13.0	8 17.4	0 0.0	46 100.0
	30～39歳	106 61.3	21 12.1	46 26.6	0 0.0	173 100.0
	40～49歳	163 62.5	22 8.4	75 28.7	1 0.4	261 100.0
	50～59歳	218 61.6	30 8.5	104 29.4	2 0.6	354 100.0
	60～69歳	336 67.5	23 4.6	131 26.3	8 1.6	498 100.0
	70歳以上	389 65.9	28 4.7	146 24.7	27 4.6	590 100.0
	無 回 答	6 54.5	0 0.0	0 0.0	5 45.5	11 100.0
居 住 年 数	3年未満	73 61.9	10 8.5	34 28.8	1 0.8	118 100.0
	3～10年未満	194 59.9	28 8.6	96 29.6	6 1.9	324 100.0
	10～20年未満	208 64.0	21 6.5	94 28.9	2 0.6	325 100.0
	20年以上	766 66.4	71 6.2	288 25.0	28 2.4	1,153 100.0
	無 回 答	12 60.0	1 5.0	0 0.0	7 35.0	20 100.0
職 業 別	農 林 漁 業	69 60.5	8 7.0	33 28.9	4 3.5	114 100.0
	自営業・経営者	111 72.1	9 5.8	34 22.1	0 0.0	154 100.0
	勤 め 人	437 63.9	59 8.6	183 26.8	5 0.7	684 100.0
	専業主婦(主夫)	179 73.7	12 4.9	47 19.3	5 2.1	243 100.0
	学 生	13 68.4	3 15.8	3 15.8	0 0.0	19 100.0
	無 職	388 61.2	32 5.0	194 30.6	20 3.2	634 100.0
	そ の 他	53 60.2	8 9.1	24 27.3	3 3.4	88 100.0
	無 回 答	10 50.0	1 5.0	2 10.0	7 35.0	20 100.0

【Ⅱ 市政への総合的な評価について】

【問31】あなたは、葛西市長の市政への取り組みをどの程度評価していますか。

上段：回答数

下段：構成比

回答の項目		1	2	3	4	5	6	無 回 答	計	評	ふ	い
		評	え	ふ	え	い	わ			価	つ	評
回答の区分		価	ど	つ	ど	評	か			し	つ	し
		して	ち	つ	ち	して	ら			て	う	て
		い	ら	う	ら	い	か			い		い
		る	か		と	な	と			る		な
			と		い		い			(1+2)	(3)	(4+5)
総 数 (全 市)		432	635	512	110	72	127	52	1,940	1,067	512	182
		22.3	32.7	26.4	5.7	3.7	6.5	2.7	100.0	55.0	26.4	9.4
旧弘前市	市 街 地	378	546	440	100	64	115	41	1,684	924	440	164
		22.4	32.4	26.1	5.9	3.8	6.8	2.4	100.0	54.9	26.1	9.7
出張所地域		28	39	45	5	5	4	9	135	67	45	10
		20.7	28.9	33.3	3.7	3.7	3.0	6.7	100.0	49.6	33.3	7.4
旧 岩 木 町		21	36	18	2	3	6	2	88	57	18	5
		23.9	40.9	20.5	2.3	3.4	6.8	2.3	100.0	64.8	20.5	5.7
旧 相 馬 村		5	14	9	3	0	2	0	33	19	9	3
		15.2	42.4	27.3	9.1	0.0	6.1	0.0	100.0	57.6	27.3	9.1
不 明		0	0	0	0	0	0	0	0	0	0	0
		-	-	-	-	-	-	-	-	-	-	-
性 別	男 性	190	260	218	54	36	37	23	818	450	218	90
		23.2	31.8	26.7	6.6	4.4	4.5	2.8	100.0	55.0	26.7	11.0
	女 性	235	365	281	56	35	88	20	1,080	600	281	91
		21.8	33.8	26.0	5.2	3.2	8.1	1.9	100.0	55.6	26.0	8.4
	無 回 答	7	10	13	0	1	2	9	42	17	13	1
		16.7	23.8	31.0	0.0	2.4	4.8	21.4	100.0	40.5	31.0	2.4
年 代 別	16～19歳	2	2	0	1	0	1	1	7	4	0	1
		28.6	28.6	0.0	14.3	0.0	14.3	14.3	100.0	57.1	0.0	14.3
	20～29歳	6	15	13	2	1	9	0	46	21	13	3
		13.0	32.6	28.3	4.3	2.2	19.6	0.0	100.0	45.7	28.3	6.5
	30～39歳	32	54	48	16	7	15	1	173	86	48	23
		18.5	31.2	27.7	9.2	4.0	8.7	0.6	100.0	49.7	27.7	13.3
	40～49歳	45	80	67	22	19	27	1	261	125	67	41
		17.2	30.7	25.7	8.4	7.3	10.3	0.4	100.0	47.9	25.7	15.7
	50～59歳	72	113	113	21	14	18	3	354	185	113	35
		20.3	31.9	31.9	5.9	4.0	5.1	0.8	100.0	52.3	31.9	9.9
	60～69歳	114	182	132	24	15	21	10	498	296	132	39
		22.9	36.5	26.5	4.8	3.0	4.2	2.0	100.0	59.4	26.5	7.8
	70歳以上	160	186	137	24	16	36	31	590	346	137	40
		27.1	31.5	23.2	4.1	2.7	6.1	5.3	100.0	58.6	23.2	6.8
	無 回 答	1	3	2	0	0	0	5	11	4	2	0
		9.1	27.3	18.2	0.0	0.0	0.0	45.5	100.0	36.4	18.2	0.0
居 住 年 数	3年未満	21	31	31	11	4	18	2	118	52	31	15
		17.8	26.3	26.3	9.3	3.4	15.3	1.7	100.0	44.1	26.3	12.7
	3～10年未満	62	105	86	13	18	32	8	324	167	86	31
		19.1	32.4	26.5	4.0	5.6	9.9	2.5	100.0	51.5	26.5	9.6
	10～20年未満	76	96	96	22	10	21	4	325	172	96	32
		23.4	29.5	29.5	6.8	3.1	6.5	1.2	100.0	52.9	29.5	9.8
	20年以上	269	399	295	64	40	55	31	1,153	668	295	104
		23.3	34.6	25.6	5.6	3.5	4.8	2.7	100.0	57.9	25.6	9.0
	無 回 答	4	4	4	0	0	1	7	20	8	4	0
		20.0	20.0	20.0	0.0	0.0	5.0	35.0	100.0	40.0	20.0	0.0
職 業 別	農 林 漁 業	30	42	23	4	6	5	4	114	72	23	10
		26.3	36.8	20.2	3.5	5.3	4.4	3.5	100.0	63.2	20.2	8.8
	自営業・経営者	34	54	43	13	4	6	0	154	88	43	17
		22.1	35.1	27.9	8.4	2.6	3.9	0.0	100.0	57.1	27.9	11.0
	勤 め 人	127	220	201	48	34	49	5	684	347	201	82
		18.6	32.2	29.4	7.0	5.0	7.2	0.7	100.0	50.7	29.4	12.0
	専業主婦(主夫)	69	87	60	8	2	11	6	243	156	60	10
		28.4	35.8	24.7	3.3	0.8	4.5	2.5	100.0	64.2	24.7	4.1
	学 生	3	4	5	1	0	6	0	19	7	5	1
		15.8	21.1	26.3	5.3	0.0	31.6	0.0	100.0	36.8	26.3	5.3
	無 職	149	203	157	31	22	45	27	634	352	157	53
		23.5	32.0	24.8	4.9	3.5	7.1	4.3	100.0	55.5	24.8	8.4
	そ の 他	20	26	25	5	4	5	3	88	46	25	9
		22.7	29.5	28.4	5.7	4.5	5.7	3.4	100.0	52.3	28.4	10.2
	無 回 答	3	5	4	0	0	1	7	20	8	4	0
		15.0	25.0	20.0	0.0	0.0	5.0	35.0	100.0	40.0	20.0	0.0

【Ⅱ 市政への総合的な評価について】

【問32】あなたは、市役所職員の仕事ぶりに満足していますか。

上段：回答数

下段：構成比

回答の項目		1 満足である	2 るえど どちらか 満足であ い	3 ふつう	4 るえど どちらか 不満であ い	5 不満である	6 わからない	無 回 答	計	満足	ふつう	不満
										(1+2)	(3)	(4+5)
回答の区分												
総数(全市)		147 7.6	404 20.8	699 36.0	362 18.7	152 7.8	127 6.5	49 2.5	1,940 100.0	551 28.4	699 36.0	514 26.5
旧弘前市	市街地	131 7.8	367 21.8	603 35.8	309 18.3	122 7.2	117 6.9	35 2.1	1,684 100.0	498 29.6	603 35.8	431 25.6
	出張所地域	12 8.9	18 13.3	45 33.3	27 20.0	19 14.1	4 3.0	10 7.4	135 100.0	30 22.2	45 33.3	46 34.1
旧岩木町		3 3.4	16 18.2	40 45.5	18 20.5	7 8.0	2 2.3	2 2.3	88 100.0	19 21.6	40 45.5	25 28.4
旧相馬村		1 3.0	3 9.1	11 33.3	8 24.2	4 12.1	4 12.1	2 6.1	33 100.0	4 12.1	11 33.3	12 36.4
不明		0 -	0 -	0 -	0 -	0 -	0 -	0 -	0 -	0 -	0 -	0 -
性別	男性	66 8.1	185 22.6	307 37.5	133 16.3	63 7.7	45 5.5	19 2.3	818 100.0	251 30.7	307 37.5	196 24.0
	女性	77 7.1	212 19.6	384 35.6	221 20.5	86 8.0	79 7.3	21 1.9	1,080 100.0	289 26.8	384 35.6	307 28.4
	無回答	4 9.5	7 16.7	8 19.0	8 19.0	3 7.1	3 7.1	9 21.4	42 100.0	11 26.2	8 19.0	11 26.2
年代別	16～19歳	1 14.3	2 28.6	0 0.0	0 0.0	0 0.0	3 42.9	1 14.3	7 100.0	3 42.9	0 0.0	0 0.0
	20～29歳	4 8.7	7 15.2	13 28.3	11 23.9	5 10.9	6 13.0	0 0.0	46 100.0	11 23.9	13 28.3	16 34.8
	30～39歳	12 6.9	24 13.8	59 33.9	43 24.7	26 14.9	10 5.7	0 0.0	174 100.0	36 20.7	59 33.9	69 39.7
	40～49歳	17 6.5	34 13.0	88 33.6	67 25.6	34 13.0	21 8.0	1 0.4	262 100.0	51 19.5	88 33.6	101 38.5
	50～59歳	16 4.5	68 19.2	133 37.5	79 22.3	28 7.9	28 7.9	3 0.8	355 100.0	84 23.7	133 37.5	107 30.1
	60～69歳	32 6.4	132 26.6	199 40.0	81 16.3	27 5.4	19 3.8	7 1.4	497 100.0	164 33.0	199 40.0	108 21.7
	70歳以上	65 11.1	137 23.3	204 34.7	80 13.6	31 5.3	39 6.6	32 5.4	588 100.0	202 34.4	204 34.7	111 18.9
	無回答	0 0.0	0 0.0	3 27.3	1 9.1	1 9.1	1 9.1	5 45.5	11 100.0	0 0.0	3 27.3	2 18.2
	居住年数	3年未満	16 13.6	9 7.6	52 44.1	17 14.4	11 9.3	11 9.3	2 1.7	118 100.0	25 21.2	52 44.1
3～10年未満		29 9.0	58 17.9	108 33.3	64 19.8	29 9.0	31 9.6	5 1.5	324 100.0	87 26.9	108 33.3	93 28.7
10～20年未満		18 5.5	70 21.5	128 39.3	64 19.6	24 7.4	19 5.8	3 0.9	326 100.0	88 27.0	128 39.3	88 27.0
20年以上		82 7.1	267 23.2	409 35.5	212 18.4	86 7.5	65 5.6	31 2.7	1,152 100.0	349 30.3	409 35.5	298 25.9
無回答		2 10.0	0 0.0	2 10.0	5 25.0	2 10.0	1 5.0	8 40.0	20 100.0	2 10.0	2 10.0	7 35.0
職業別	農林漁業	10 8.8	16 14.0	51 44.7	13 11.4	11 9.6	8 7.0	5 4.4	114 100.0	26 22.8	51 44.7	24 21.1
	自営業・経営者	5 3.2	37 24.0	67 43.5	26 16.9	14 9.1	5 3.2	0 0.0	154 100.0	42 27.3	67 43.5	40 26.0
	勤め人	40 5.8	113 16.4	242 35.2	160 23.3	79 11.5	50 7.3	4 0.6	688 100.0	153 22.2	242 35.2	239 34.7
	専業主婦(主夫)	23 9.5	56 23.0	94 38.7	43 17.7	8 3.3	14 5.8	5 2.1	243 100.0	79 32.5	94 38.7	51 21.0
	学生	1 5.3	5 26.3	3 15.8	3 15.8	0 0.0	7 36.8	0 0.0	19 100.0	6 31.6	3 15.8	3 15.8
	無職	58 9.2	160 25.4	214 34.0	101 16.0	31 4.9	41 6.5	25 4.0	630 100.0	218 34.6	214 34.0	132 21.0
	その他	9 10.2	19 21.6	29 33.0	16 18.2	8 9.1	4 4.5	3 3.4	88 100.0	28 31.8	29 33.0	24 27.3
	無回答	1 5.0	0 0.0	6 30.0	2 10.0	1 5.0	3 15.0	7 35.0	20 100.0	1 5.0	6 30.0	3 15.0

【Ⅱ 市政への総合的な評価について】

【問33】それは、どうしてですか。(〇はいくつでも) (【問32】で「4.どちらかといえば不満である」、「5.不満である」と答えた方のみ)

上段: 回答数
下段: 構成比

回答の項目		1 態度 がの 悪い ・	2 待 た た 事 が 遅 い ・	3 あ る あ た の り の 仕 事 が	4 意 識 員 が に な い コ ス ト	5 わ か り の に 説 く 明 い が	6 い に 柔 軟 の 性 や り な 方	7 足 職 員 の 責 任 が	8 を し て い な い 無 駄 な 仕 事 を し	9 そ の 他	無 回 答	計	
回答の区分													
総 数 (全 市)		226 44.0	139 27.0	162 31.5	155 30.2	132 25.7	217 42.2	208 40.5	119 23.2	105 20.4	3 0.6	1,466 285.2	
旧弘前市	市 街 地	195 45.5	111 25.9	125 29.1	130 30.3	105 24.5	179 41.7	171 39.9	98 22.8	89 20.7	3 0.7	1,206 281.1	
	出張所地域	15 32.6	17 37.0	20 43.5	10 21.7	15 32.6	23 50.0	24 52.2	8 17.4	8 17.4	0 0.0	140 304.3	
旧 岩 木 町		9 36.0	5 20.0	11 44.0	11 44.0	8 32.0	9 36.0	8 32.0	8 32.0	7 28.0	0 0.0	76 304.0	
旧 相 馬 村		7 58.3	6 50.0	6 50.0	4 33.3	4 33.3	6 50.0	5 41.7	5 41.7	1 8.3	0 0.0	44 366.7	
不 明		0 -	0 -	0 -	0 -	0 -	0 -	0 -	0 -	0 -	0 -	0 -	
性 別	男 性	83 42.6	57 29.2	53 27.2	72 36.9	50 25.6	80 41.0	85 43.6	50 25.6	36 18.5	0 0.0	566 290.3	
	女 性	138 45.1	80 26.1	106 34.6	82 26.8	79 25.8	134 43.8	121 39.5	68 22.2	68 22.2	3 1.0	879 287.3	
	無 回 答	5 45.5	2 18.2	3 27.3	1 9.1	3 27.3	3 27.3	2 18.2	1 9.1	1 9.1	0 0.0	21 190.9	
年 代 別	16～19歳	0 0.0	0 0.0	0 0.0	0 0.0	0 0.0	0 0.0	0 0.0	0 0.0	0 0.0	0 0.0	0 0.0	
	20～29歳	10 62.5	5 31.3	5 31.3	2 12.5	10 62.5	5 31.3	4 25.0	2 12.5	3 18.8	0 0.0	46 287.5	
		44 64.7	21 30.9	25 36.8	20 29.4	20 29.4	27 39.7	22 32.4	13 19.1	14 20.6	0 0.0	206 302.9	
	40～49歳	56 56.0	33 33.0	28 28.0	33 33.0	27 27.0	45 45.0	41 41.0	27 27.0	20 20.0	0 0.0	310 310.0	
		34 32.1	33 31.1	37 34.9	34 32.1	22 20.8	43 40.6	41 38.7	28 26.4	27 25.5	1 0.9	300 283.0	
	60～69歳	40 36.7	21 19.3	29 26.6	33 30.3	21 19.3	51 46.8	40 36.7	25 22.9	22 20.2	0 0.0	282 258.7	
		41 36.9	26 23.4	38 34.2	33 29.7	31 27.9	46 41.4	60 54.1	24 21.6	19 17.1	2 1.8	320 288.3	
	無 回 答	1 50.0	0 0.0	0 0.0	0 0.0	1 50.0	0 0.0	0 0.0	0 0.0	0 0.0	0 0.0	0 0.0	2 100.0
		12 42.9	6 21.4	11 39.3	12 42.9	5 17.9	12 42.9	11 39.3	9 32.1	8 28.6	0 0.0	86 307.1	
3～10年未満	50 53.8	31 33.3	26 28.0	25 26.9	28 30.1	33 35.5	31 33.3	23 24.7	18 19.4	1 1.1	266 286.0		
	47 54.0	24 27.6	24 27.6	22 25.3	23 26.4	36 41.4	26 29.9	16 18.4	23 26.4	0 0.0	241 277.0		
20年以上	115 38.7	78 26.3	100 33.7	95 32.0	73 24.6	134 45.1	138 46.5	71 23.9	55 18.5	2 0.7	861 289.9		
	2 28.6	0 0.0	1 14.3	1 14.3	3 42.9	2 28.6	2 28.6	0 0.0	1 14.3	0 0.0	12 171.4		
職 業 別	農 林 漁 業	7 29.2	8 33.3	9 37.5	6 25.0	10 41.7	11 45.8	11 45.8	2 8.3	8 33.3	0 0.0	72 300.0	
	自営業・経営者	14 35.0	11 27.5	10 25.0	14 35.0	5 12.5	19 47.5	17 42.5	9 22.5	10 25.0	0 0.0	109 272.5	
		122 51.9	75 31.9	77 32.8	78 33.2	63 26.8	100 42.6	90 38.3	59 25.1	44 18.7	0 0.0	708 301.3	
	専業主婦(主夫)	17 33.3	12 23.5	14 27.5	11 21.6	13 25.5	19 37.3	20 39.2	7 13.7	11 21.6	1 2.0	125 245.1	
	学 生	2 66.7	0 0.0	0 0.0	1 33.3	1 33.3	0 0.0	0 0.0	0 0.0	0 0.0	0 0.0	0 0.0	4 133.3
		51 38.1	25 18.7	43 32.1	38 28.4	32 23.9	55 41.0	59 44.0	34 25.4	26 19.4	2 1.5	365 272.4	
	そ の 他	11 45.8	7 29.2	8 33.3	6 25.0	7 29.2	12 50.0	11 45.8	7 29.2	6 25.0	0 0.0	75 312.5	
		2 66.7	1 33.3	1 33.3	1 33.3	1 33.3	1 33.3	0 0.0	1 33.3	0 0.0	0 0.0	8 266.7	

【Ⅱ 市政への総合的な評価について】

【問34】あなたは、市が進めている施策や事業、各種市民サービスなどを総合的に見た場合、どの程度満足していますか。

上段：回答数

下段：構成比

回答の項目		1	2	3	4	5	6	無 回 答	計	満	ふ	不
		満 足 で あ る	え ど ち ら か と あ い	ふ つ う	え ど ち ら か と あ い	不 満 で あ る	わ か ら な い			足	つ う	満
回答の区分										(1+2)	(3)	(4+5)
総 数 (全 市)		66 3.4	466 24.0	888 45.8	144 7.4	59 3.0	246 12.7	71 3.7	1,940 100.0	532 27.4	888 45.8	203 10.5
旧弘前市	市 街 地	59 3.5	408 24.2	768 45.6	127 7.5	47 2.8	219 13.0	56 3.3	1,684 100.0	467 27.7	768 45.6	174 10.3
	出張所地域	4 3.0	29 21.5	65 48.1	6 4.4	8 5.9	14 10.4	9 6.7	135 100.0	33 24.4	65 48.1	14 10.4
旧 岩 木 町		3 3.4	22 25.0	42 47.7	8 9.1	2 2.3	7 8.0	4 4.5	88 100.0	25 28.4	42 47.7	10 11.4
旧 相 馬 村		0 0.0	7 21.2	13 39.4	3 9.1	2 6.1	6 18.2	2 6.1	33 100.0	7 21.2	13 39.4	5 15.2
不 明		0 -	0 -	0 -	0 -	0 -	0 -	0 -	0 -	0 -	0 -	0 -
性 別	男 性	35 4.3	222 27.1	352 43.0	64 7.8	31 3.8	79 9.7	35 4.3	818 100.0	257 31.4	352 43.0	95 11.6
	女 性	30 2.8	236 21.9	521 48.2	75 6.9	26 2.4	163 15.1	29 2.7	1,080 100.0	266 24.6	521 48.2	101 9.4
	無 回 答	1 2.4	8 19.0	15 35.7	5 11.9	2 4.8	4 9.5	7 16.7	42 100.0	9 21.4	15 35.7	7 16.7
年 代 別	16～19歳	1 14.3	2 28.6	0 0.0	2 28.6	0 0.0	1 14.3	1 14.3	7 100.0	3 42.9	0 0.0	2 28.6
	20～29歳	3 6.5	13 28.3	16 34.8	1 2.2	1 2.2	10 21.7	2 4.3	46 100.0	16 34.8	16 34.8	2 4.3
	30～39歳	9 5.2	36 20.8	73 42.2	19 11.0	11 6.4	25 14.5	0 0.0	173 100.0	45 26.0	73 42.2	30 17.3
	40～49歳	8 3.1	46 17.6	135 51.7	24 9.2	9 3.4	35 13.4	4 1.5	261 100.0	54 20.7	135 51.7	33 12.6
	50～59歳	7 2.0	75 21.2	176 49.7	30 8.5	16 4.5	49 13.8	1 0.3	354 100.0	82 23.2	176 49.7	46 13.0
	60～69歳	13 2.6	138 27.7	230 46.2	36 7.2	7 1.4	57 11.4	17 3.4	498 100.0	151 30.3	230 46.2	43 8.6
	70歳以上	25 4.2	153 25.9	257 43.6	32 5.4	15 2.5	67 11.4	41 6.9	590 100.0	178 30.2	257 43.6	47 8.0
	無 回 答	0 0.0	3 27.3	1 9.1	0 0.0	0 0.0	2 18.2	5 45.5	11 100.0	3 27.3	1 9.1	0 0.0
	居 住 年 数	3年未満	5 4.2	22 18.6	54 45.8	10 8.5	3 2.5	22 18.6	2 1.7	118 100.0	27 22.9	54 45.8
3～10年未満		12 3.7	77 23.8	145 44.8	19 5.9	8 2.5	52 16.0	11 3.4	324 100.0	89 27.5	145 44.8	27 8.3
10～20年未満		12 3.7	81 24.9	152 46.8	29 8.9	11 3.4	34 10.5	6 1.8	325 100.0	93 28.6	152 46.8	40 12.3
20年以上		37 3.2	283 24.5	534 46.3	85 7.4	37 3.2	134 11.6	43 3.7	1,153 100.0	320 27.8	534 46.3	122 10.6
無 回 答		0 0.0	3 15.0	3 15.0	1 5.0	0 0.0	4 20.0	9 45.0	20 100.0	3 15.0	3 15.0	1 5.0
職 業 別	農 林 漁 業	6 5.3	22 19.3	59 51.8	5 4.4	6 5.3	10 8.8	6 5.3	114 100.0	28 24.6	59 51.8	11 9.6
	自営業・経営者	4 2.6	44 28.6	67 43.5	11 7.1	9 5.8	13 8.4	6 3.9	154 100.0	48 31.2	67 43.5	20 13.0
	勤 め 人	21 3.1	147 21.5	323 47.2	61 8.9	26 3.8	98 14.3	8 1.2	684 100.0	168 24.6	323 47.2	87 12.7
	専業主婦(主夫)	8 3.3	62 25.5	124 51.0	13 5.3	2 0.8	27 11.1	7 2.9	243 100.0	70 28.8	124 51.0	15 6.2
	学 生	1 5.3	8 42.1	5 26.3	3 15.8	0 0.0	2 10.5	0 0.0	19 100.0	9 47.4	5 26.3	3 15.8
	無 職	24 3.8	160 25.2	274 43.2	45 7.1	12 1.9	86 13.6	33 5.2	634 100.0	184 29.0	274 43.2	57 9.0
	そ の 他	2 2.3	25 28.4	35 39.8	8 9.1	4 4.5	10 11.4	4 4.5	88 100.0	27 30.7	35 39.8	12 13.6
	無 回 答	0 0.0	4 20.0	6 30.0	0 0.0	0 0.0	2 10.0	8 40.0	20 100.0	4 20.0	6 30.0	0 0.0

【Ⅲその他個別の施策について】

【問35】あなたは、『男は仕事、女は家庭』という考え方についてどう思いますか。

上段：回答数

下段：構成比

回答の項目		1 同感する	2 同感しない	3 どちらともいえない	無 回 答	計
回答の区分						
総数（全市）		170 8.8	916 47.2	812 41.9	42 2.2	1,940 100.0
旧弘前市	市街地	145 8.6	802 47.6	705 41.9	32 1.9	1,684 100.0
	出張所地域	17 12.6	55 40.7	57 42.2	6 4.4	135 100.0
旧岩木町		7 8.0	42 47.7	37 42.0	2 2.3	88 100.0
旧相馬村		1 3.0	17 51.5	13 39.4	2 6.1	33 100.0
不明		0 -	0 -	0 -	0 -	0 -
性別	男性	91 11.1	360 44.0	346 42.3	21 2.6	818 100.0
	女性	71 6.6	545 50.5	449 41.6	15 1.4	1,080 100.0
	無回答	8 19.0	11 26.2	17 40.5	6 14.3	42 100.0
年代別	16～19歳	1 14.3	4 57.1	1 14.3	1 14.3	7 100.0
	20～29歳	5 10.9	24 52.2	16 34.8	1 2.2	46 100.0
	30～39歳	16 9.2	106 61.3	51 29.5	0 0.0	173 100.0
	40～49歳	24 9.2	129 49.4	106 40.6	2 0.8	261 100.0
	50～59歳	25 7.1	188 53.1	141 39.8	0 0.0	354 100.0
	60～69歳	35 7.0	242 48.6	213 42.8	8 1.6	498 100.0
	70歳以上	61 10.3	221 37.5	282 47.8	26 4.4	590 100.0
	無回答	3 27.3	2 18.2	2 18.2	4 36.4	11 100.0
	居住年数	3年未満	9 7.6	57 48.3	52 44.1	0 0.0
3～10年未満		21 6.5	158 48.8	141 43.5	4 1.2	324 100.0
10～20年未満		35 10.8	157 48.3	128 39.4	5 1.5	325 100.0
20年以上		102 8.8	541 46.9	485 42.1	25 2.2	1,153 100.0
無回答		3 15.0	3 15.0	6 30.0	8 40.0	20 100.0
職業別		農林漁業	16 14.0	49 43.0	45 39.5	4 3.5
	自営業・経営者	16 10.4	82 53.2	54 35.1	2 1.3	154 100.0
	勤め人	46 6.7	378 55.3	256 37.4	4 0.6	684 100.0
	専業主婦(主夫)	30 12.3	92 37.9	119 49.0	2 0.8	243 100.0
	学生	1 5.3	14 73.7	4 21.1	0 0.0	19 100.0
	無職	49 7.7	261 41.2	302 47.6	22 3.5	634 100.0
	その他	11 12.5	43 48.9	32 36.4	2 2.3	88 100.0
	無回答	4 20.0	2 10.0	7 35.0	7 35.0	20 100.0

【Ⅲその他個別の施策について】

【問36】あなたは、現在の男女の地位の平等感についてどのように感じていますか。

上段：回答数

下段：構成比

回答の項目		1 る優男 遇性 さの れほ う い が	2 平 等 で あ る	3 る優女 遇性 さの れほ う い が	4 えど ち ら と も い	無 回 答	計
回答の区分							
総数（全市）		742 38.2	338 17.4	100 5.2	710 36.6	50 2.6	1,940 100.0
旧弘前市	市街地	645 38.3	288 17.1	84 5.0	629 37.4	38 2.3	1,684 100.0
	出張所地域	45 33.3	30 22.2	8 5.9	46 34.1	6 4.4	135 100.0
旧岩木町		39 44.3	15 17.0	6 6.8	24 27.3	4 4.5	88 100.0
旧相馬村		13 39.4	5 15.2	2 6.1	11 33.3	2 6.1	33 100.0
不明		0 -	0 -	0 -	0 -	0 -	0 -
性別	男性	273 33.4	177 21.6	67 8.2	276 33.7	25 3.1	818 100.0
	女性	459 42.5	152 14.1	31 2.9	420 38.9	18 1.7	1,080 100.0
	無回答	10 23.8	9 21.4	2 4.8	14 33.3	7 16.7	42 100.0
年代別	16～19歳	4 57.1	1 14.3	0 0.0	1 14.3	1 14.3	7 100.0
	20～29歳	19 41.3	7 15.2	4 8.7	15 32.6	1 2.2	46 100.0
	30～39歳	80 46.2	21 12.1	8 4.6	64 37.0	0 0.0	173 100.0
	40～49歳	102 39.1	36 13.8	18 6.9	102 39.1	3 1.1	261 100.0
	50～59歳	149 42.1	51 14.4	14 4.0	140 39.5	0 0.0	354 100.0
	60～69歳	201 40.4	73 14.7	25 5.0	185 37.1	14 2.8	498 100.0
	70歳以上	183 31.0	149 25.3	31 5.3	201 34.1	26 4.4	590 100.0
	無回答	4 36.4	0 0.0	0 0.0	2 18.2	5 45.5	11 100.0
居住年数	3年未満	35 29.7	25 21.2	7 5.9	51 43.2	0 0.0	118 100.0
	3～10年未満	132 40.7	39 12.0	14 4.3	131 40.4	8 2.5	324 100.0
	10～20年未満	133 40.9	50 15.4	17 5.2	120 36.9	5 1.5	325 100.0
	20年以上	438 38.0	222 19.3	61 5.3	403 35.0	29 2.5	1,153 100.0
	無回答	4 20.0	2 10.0	1 5.0	5 25.0	8 40.0	20 100.0
職業別	農林漁業	36 31.6	29 25.4	12 10.5	33 28.9	4 3.5	114 100.0
	自営業・経営者	67 43.5	26 16.9	13 8.4	46 29.9	2 1.3	154 100.0
	勤め人	284 41.5	104 15.2	41 6.0	248 36.3	7 1.0	684 100.0
	専業主婦(主夫)	94 38.7	32 13.2	3 1.2	111 45.7	3 1.2	243 100.0
	学生	8 42.1	3 15.8	3 15.8	5 26.3	0 0.0	19 100.0
	無職	225 35.5	127 20.0	24 3.8	233 36.8	25 3.9	634 100.0
	その他	33 37.5	19 21.6	4 4.5	30 34.1	2 2.3	88 100.0
	無回答	5 25.0	1 5.0	0 0.0	6 30.0	8 40.0	20 100.0

【Ⅲその他個別の施策について】

【問37】あなたは、自分の健康状態をどう思いますか。

上段：回答数

下段：構成比

回答の項目		1	2	3	4	5	無 回 答	計	健康	ふ つ う	病 気
		あ と も 健 康 で あ る	健 康 で あ る	ふ つ う	あ ら ま り 病 気 が ち で あ る	あ ら ま り 病 気 で あ る			(1+2)	(3)	(4+5)
回答の区分											
総 数 (全 市)		78 4.0	445 22.9	999 51.5	252 13.0	124 6.4	42 2.2	1,940 100.0	523 27.0	999 51.5	376 19.4
旧弘前市	市 街 地	70 4.2	401 23.8	858 51.0	215 12.8	107 6.4	33 2.0	1,684 100.0	471 28.0	858 51.0	322 19.1
	出張所地域	4 3.0	26 19.3	71 52.6	22 16.3	7 5.2	5 3.7	135 100.0	30 22.2	71 52.6	29 21.5
旧 岩 木 町		3 3.4	14 15.9	50 56.8	12 13.6	7 8.0	2 2.3	88 100.0	17 19.3	50 56.8	19 21.6
旧 相 馬 村		1 3.0	4 12.1	20 60.6	3 9.1	3 9.1	2 6.1	33 100.0	5 15.2	20 60.6	6 18.2
不 明		0 -	0 -	0 -	0 -	0 -	0 -	0 -	0 -	0 -	0 -
性 別	男 性	38 4.6	179 21.9	420 51.3	108 13.2	51 6.2	22 2.7	818 100.0	217 26.5	420 51.3	159 19.4
	女 性	38 3.5	261 24.2	562 52.0	136 12.6	69 6.4	14 1.3	1,080 100.0	299 27.7	562 52.0	205 19.0
	無 回 答	2 4.8	5 11.9	17 40.5	8 19.0	4 9.5	6 14.3	42 100.0	7 16.7	17 40.5	12 28.6
年 代 別	16～19歳	3 42.9	2 28.6	1 14.3	0 0.0	0 0.0	1 14.3	7 100.0	5 71.4	1 14.3	0 0.0
	20～29歳	13 28.3	13 28.3	17 37.0	0 0.0	2 4.3	1 2.2	46 100.0	26 56.5	17 37.0	2 4.3
		30～39歳	15 8.7	77 44.5	58 33.5	18 10.4	5 2.9	0 0.0	173 100.0	92 53.2	58 33.5
	40～49歳	13 5.0	78 29.9	134 51.3	27 10.3	7 2.7	2 0.8	261 100.0	91 34.9	134 51.3	34 13.0
		50～59歳	10 2.8	84 23.7	199 56.2	30 8.5	30 8.5	1 0.3	354 100.0	94 26.6	199 56.2
	60～69歳	10 2.0	91 18.3	293 58.8	64 12.9	31 6.2	9 1.8	498 100.0	101 20.3	293 58.8	95 19.1
		70歳以上	14 2.4	99 16.8	293 49.7	111 18.8	49 8.3	24 4.1	590 100.0	113 19.2	293 49.7
	無 回 答	0 0.0	1 9.1	4 36.4	2 18.2	0 0.0	4 36.4	11 100.0	1 9.1	4 36.4	2 18.2
	居 住 年 数	3年未満	11 9.3	35 29.7	54 45.8	8 6.8	10 8.5	0 0.0	118 100.0	46 39.0	54 45.8
3～10年未満		21 6.5	91 28.1	151 46.6	37 11.4	19 5.9	5 1.5	324 100.0	112 34.6	151 46.6	56 17.3
		10～20年未満	10 3.1	90 27.7	167 51.4	39 12.0	15 4.6	4 1.2	325 100.0	100 30.8	167 51.4
20年以上		36 3.1	228 19.8	618 53.6	164 14.2	80 6.9	27 2.3	1,153 100.0	264 22.9	618 53.6	244 21.2
		無 回 答	0 0.0	1 5.0	9 45.0	4 20.0	0 0.0	6 30.0	20 100.0	1 5.0	9 45.0
職 業 別		農 林 漁 業	3 2.6	21 18.4	59 51.8	18 15.8	9 7.9	4 3.5	114 100.0	24 21.1	59 51.8
	自営業・経営者	8 5.2	41 26.6	78 50.6	16 10.4	9 5.8	2 1.3	154 100.0	49 31.8	78 50.6	25 16.2
		勤 め 人	37 5.4	207 30.3	354 51.8	64 9.4	17 2.5	5 0.7	684 100.0	244 35.7	354 51.8
	専業主婦(主夫)	7 2.9	60 24.7	124 51.0	33 13.6	16 6.6	3 1.2	243 100.0	67 27.6	124 51.0	49 20.2
		学 生	10 52.6	6 31.6	3 15.8	0 0.0	0 0.0	0 0.0	19 100.0	16 84.2	3 15.8
	無 職	13 2.1	90 14.2	334 52.7	112 17.7	65 10.3	20 3.2	634 100.0	103 16.2	334 52.7	177 27.9
		そ の 他	3 3.4	20 22.7	45 51.1	9 10.2	9 10.2	2 2.3	88 100.0	23 26.1	45 51.1
	無 回 答	2 10.0	1 5.0	8 40.0	2 10.0	0 0.0	7 35.0	20 100.0	3 15.0	8 40.0	2 10.0

【Ⅲその他個別の施策について】

【問38】あなたは、日頃生きがいを感じていますか。

上段:回答数

下段:構成比

回答の項目		1 はい	2 いいえ	無 回 答	計
回答の区分					
総 数 (全 市)		1,349 69.5	519 26.8	72 3.7	1,940 100.0
旧弘前市	市 街 地	1,161 68.9	464 27.6	59 3.5	1,684 100.0
	出張所地域	103 76.3	26 19.3	6 4.4	135 100.0
旧 岩 木 町		63 71.6	20 22.7	5 5.7	88 100.0
旧 相 馬 村		22 66.7	9 27.3	2 6.1	33 100.0
不 明		0 -	0 -	0 -	0 -
性 別	男 性	569 69.6	215 26.3	34 4.2	818 100.0
	女 性	753 69.7	295 27.3	32 3.0	1,080 100.0
	無 回 答	27 64.3	9 21.4	6 14.3	42 100.0
年 代 別	16～19歳	6 85.7	0 0.0	1 14.3	7 100.0
	20～29歳	35 76.1	10 21.7	1 2.2	46 100.0
	30～39歳	121 69.9	50 28.9	2 1.2	173 100.0
	40～49歳	173 66.3	83 31.8	5 1.9	261 100.0
	50～59歳	235 66.4	115 32.5	4 1.1	354 100.0
	60～69歳	351 70.5	126 25.3	21 4.2	498 100.0
	70歳以上	422 71.5	134 22.7	34 5.8	590 100.0
	無 回 答	6 54.5	1 9.1	4 36.4	11 100.0
居 住 年 数	3年未満	73 61.9	43 36.4	2 1.7	118 100.0
	3～10年未満	216 66.7	99 30.6	9 2.8	324 100.0
	10～20年未満	236 72.6	79 24.3	10 3.1	325 100.0
	20年以上	813 70.5	295 25.6	45 3.9	1,153 100.0
	無 回 答	11 55.0	3 15.0	6 30.0	20 100.0
職 業 別	農 林 漁 業	93 81.6	16 14.0	5 4.4	114 100.0
	自営業・経営者	126 81.8	24 15.6	4 2.6	154 100.0
	勤 め 人	467 68.3	205 30.0	12 1.8	684 100.0
	専業主婦(主夫)	190 78.2	47 19.3	6 2.5	243 100.0
	学 生	17 89.5	2 10.5	0 0.0	19 100.0
	無 職	399 62.9	198 31.2	37 5.8	634 100.0
	そ の 他	57 64.8	27 30.7	4 4.5	88 100.0
	無 回 答	12 60.0	1 5.0	7 35.0	20 100.0

【Ⅲその他個別の施策について】

【問39】あなたは、町会や公民館などの地域の活動や行事に参加していますか。

上段：回答数

下段：構成比

回答の項目		1 い よく 参加 して	2 し と き ど き 参 加	3 て あ ま り 参 加 し	4 い 参 加 し て い な	無 回 答	計	参 加 し て い る (1+2)	い 参 加 し て い な (3+4)
回答の区分									
総 数 (全 市)		179 9.2	451 23.2	412 21.2	858 44.2	40 2.1	1,940 100.0	630 32.5	1,270 65.5
旧弘前市	市 街 地	138 8.2	364 21.6	358 21.3	794 47.1	30 1.8	1,684 100.0	502 29.8	1,152 68.4
	出張所地域	22 16.3	43 31.9	26 19.3	39 28.9	5 3.7	135 100.0	65 48.1	65 48.1
旧 岩 木 町		10 11.4	32 36.4	20 22.7	23 26.1	3 3.4	88 100.0	42 47.7	43 48.9
旧 相 馬 村		9 27.3	12 36.4	8 24.2	2 6.1	2 6.1	33 100.0	21 63.6	10 30.3
不 明		0 -	0 -	0 -	0 -	0 -	0 -	0 -	0 -
性 別	男 性	99 12.1	189 23.1	180 22.0	328 40.1	22 2.7	818 100.0	288 35.2	508 62.1
	女 性	77 7.1	256 23.7	222 20.6	513 47.5	12 1.1	1,080 100.0	333 30.8	735 68.1
	無 回 答	3 7.1	6 14.3	10 23.8	17 40.5	6 14.3	42 100.0	9 21.4	27 64.3
年 代 別	16～19歳	1 14.3	1 14.3	1 14.3	3 42.9	1 14.3	7 100.0	2 28.6	4 57.1
	20～29歳	1 2.2	8 17.4	5 10.9	31 67.4	1 2.2	46 100.0	9 19.6	36 78.3
	30～39歳	8 4.6	36 20.8	30 17.3	99 57.2	0 0.0	173 100.0	44 25.4	129 74.6
	40～49歳	13 5.0	57 21.8	61 23.4	127 48.7	3 1.1	261 100.0	70 26.8	188 72.0
	50～59歳	23 6.5	74 20.9	72 20.3	185 52.3	0 0.0	354 100.0	97 27.4	257 72.6
	60～69歳	53 10.6	125 25.1	120 24.1	192 38.6	8 1.6	498 100.0	178 35.7	312 62.7
	70歳以上	79 13.4	149 25.3	120 20.3	219 37.1	23 3.9	590 100.0	228 38.6	339 57.5
	無 回 答	1 9.1	1 9.1	3 27.3	2 18.2	4 36.4	11 100.0	2 18.2	5 45.5
	居 住 年 数	3年未満	6 5.1	16 13.6	11 9.3	85 72.0	0 0.0	118 100.0	22 18.6
3～10年未満	10 3.1	54 16.7	59 18.2	195 60.2	6 1.9	324 100.0	64 19.8	254 78.4	
10～20年未満	17 5.2	68 20.9	94 28.9	141 43.4	5 1.5	325 100.0	85 26.2	235 72.3	
20年以上	144 12.5	310 26.9	245 21.2	431 37.4	23 2.0	1,153 100.0	454 39.4	676 58.6	
無 回 答	2 10.0	3 15.0	3 15.0	6 30.0	6 30.0	20 100.0	5 25.0	9 45.0	
職 業 別	農 林 漁 業	23 20.2	48 42.1	24 21.1	14 12.3	5 4.4	114 100.0	71 62.3	38 33.3
	自営業・経営者	13 8.4	36 23.4	36 23.4	67 43.5	2 1.3	154 100.0	49 31.8	103 66.9
	勤 め 人	42 6.1	142 20.8	153 22.4	342 50.0	5 0.7	684 100.0	184 26.9	495 72.4
	専業主婦(主夫)	19 7.8	70 28.8	44 18.1	108 44.4	2 0.8	243 100.0	89 36.6	152 62.6
	学 生	0 0.0	4 21.1	2 10.5	13 68.4	0 0.0	19 100.0	4 21.1	15 78.9
	無 職	68 10.7	140 22.1	131 20.7	277 43.7	18 2.8	634 100.0	208 32.8	408 64.4
	そ の 他	13 14.8	15 17.0	18 20.5	40 45.5	2 2.3	88 100.0	28 31.8	58 65.9
	無 回 答	1 5.0	3 15.0	5 25.0	4 20.0	7 35.0	20 100.0	4 20.0	9 45.0

【Ⅲその他個別の施策について】

【問40】あなたは、日ごろ、健康を維持するための軽スポーツや競技スポーツ、レクリエーションをしていますか。

上段：回答数

下段：構成比

回答の項目		1 て週 い1 る回 以上 し	2 て月 い1 る回 程度 し	3 して いな い	無 回 答	計	評 価 し て い る (1+2)
回答の区分							
総 数 (全 市)		431 22.2	236 12.2	1,224 63.1	49 2.5	1,940 100.0	667 34.4
旧弘前市	市 街 地	399 23.7	203 12.1	1,042 61.9	40 2.4	1,684 100.0	602 35.7
	出張所地域	15 11.1	18 13.3	97 71.9	5 3.7	135 100.0	33 24.4
旧 岩 木 町		11 12.5	12 13.6	63 71.6	2 2.3	88 100.0	23 26.1
旧 相 馬 村		6 18.2	3 9.1	22 66.7	2 6.1	33 100.0	9 27.3
不 明		0 -	0 -	0 -	0 -	0 -	0 -
性 別	男 性	224 27.4	111 13.6	460 56.2	23 2.8	818 100.0	335 41.0
	女 性	199 18.4	119 11.0	742 68.7	20 1.9	1,080 100.0	318 29.4
	無 回 答	8 19.0	6 14.3	22 52.4	6 14.3	42 100.0	14 33.3
年 代 別	16～19歳	5 71.4	0 0.0	1 14.3	1 14.3	7 100.0	5 71.4
	20～29歳	8 17.4	13 28.3	24 52.2	1 2.2	46 100.0	21 45.7
	30～39歳	37 21.4	31 17.9	104 60.1	1 0.6	173 100.0	68 39.3
	40～49歳	44 16.9	33 12.6	182 69.7	2 0.8	261 100.0	77 29.5
	50～59歳	66 18.6	39 11.0	249 70.3	0 0.0	354 100.0	105 29.7
	60～69歳	141 28.3	48 9.6	297 59.6	12 2.4	498 100.0	189 38.0
	70歳以上	129 21.9	71 12.0	362 61.4	28 4.7	590 100.0	200 33.9
	無 回 答	1 9.1	1 9.1	5 45.5	4 36.4	11 100.0	2 18.2
居 住 年 数	3年未満	22 18.6	14 11.9	82 69.5	0 0.0	118 100.0	36 30.5
	3～10年未満	68 21.0	43 13.3	208 64.2	5 1.5	324 100.0	111 34.3
	10～20年未満	75 23.1	37 11.4	206 63.4	7 2.2	325 100.0	112 34.5
	20年以上	262 22.7	139 12.1	721 62.5	31 2.7	1,153 100.0	401 34.8
	無 回 答	4 20.0	3 15.0	7 35.0	6 30.0	20 100.0	7 35.0
職 業 別	農 林 漁 業	13 11.4	15 13.2	83 72.8	3 2.6	114 100.0	28 24.6
	自営業・経営者	29 18.8	21 13.6	101 65.6	3 1.9	154 100.0	50 32.5
	勤 め 人	145 21.2	95 13.9	438 64.0	6 0.9	684 100.0	240 35.1
	専業主婦(主夫)	63 25.9	27 11.1	147 60.5	6 2.5	243 100.0	90 37.0
	学 生	9 47.4	7 36.8	3 15.8	0 0.0	19 100.0	16 84.2
	無 職	152 24.0	66 10.4	394 62.1	22 3.5	634 100.0	218 34.4
	そ の 他	24 27.3	7 8.0	54 61.4	3 3.4	88 100.0	31 35.2
	無 回 答	2 10.0	1 5.0	10 50.0	7 35.0	20 100.0	3 15.0

【Ⅲその他個別の施策について】

【問41】あなたは、青少年の健全育成活動(子ども会等を含む)に参加していますか。

上段:回答数

下段:構成比

回答の項目		1 が 参 加 し た こ と	2 が 参 加 し た こ と	無 回 答	計
回答の区分					
総 数 (全 市)		408 21.0	1,480 76.3	52 2.7	1,940 100.0
旧弘前市	市 街 地	339 20.1	1,305 77.5	40 2.4	1,684 100.0
	出張所地域	43 31.9	86 63.7	6 4.4	135 100.0
旧 岩 木 町		13 14.8	73 83.0	2 2.3	88 100.0
旧 相 馬 村		13 39.4	16 48.5	4 12.1	33 100.0
不 明		0 -	0 -	0 -	0 -
性 別	男 性	182 22.3	611 74.8	24 2.9	817 100.0
	女 性	221 20.4	838 77.5	22 2.0	1,081 100.0
	無 回 答	5 11.9	31 73.8	6 14.3	42 100.0
年 代 別	16～19歳	2 28.6	4 57.1	1 14.3	7 100.0
	20～29歳	5 10.9	40 87.0	1 2.2	46 100.0
	30～39歳	40 23.1	131 75.7	2 1.2	173 100.0
	40～49歳	76 29.1	183 70.1	2 0.8	261 100.0
	50～59歳	89 25.1	265 74.9	0 0.0	354 100.0
	60～69歳	85 17.0	399 79.8	16 3.2	500 100.0
	70歳以上	108 18.4	454 77.2	26 4.4	588 100.0
	無 回 答	3 27.3	4 36.4	4 36.4	11 100.0
居 住 年 数	3年未満	17 14.4	100 84.7	1 0.8	118 100.0
	3～10年未満	55 17.0	264 81.5	5 1.5	324 100.0
	10～20年未満	66 20.3	251 77.2	8 2.5	325 100.0
	20年以上	264 22.9	858 74.4	31 2.7	1,153 100.0
	無 回 答	6 30.0	7 35.0	7 35.0	20 100.0
職 業 別	農 林 漁 業	35 30.7	73 64.0	6 5.3	114 100.0
	自営業・経営者	41 26.6	108 70.1	5 3.2	154 100.0
	勤 め 人	162 23.3	526 75.8	6 0.9	694 100.0
	専業主婦(主夫)	57 23.5	184 75.7	2 0.8	243 100.0
	学 生	1 5.3	18 94.7	0 0.0	19 100.0
	無 職	95 15.2	507 81.3	22 3.5	624 100.0
	そ の 他	17 19.3	66 75.0	5 5.7	88 100.0
	無 回 答	4 20.0	9 45.0	7 35.0	20 100.0

【Ⅲその他個別の施策について】

【問42】 今後はどうしますか。(【問41】で「2.参加したことがない」と答えた方のみ)

上段:回答数

下段:構成比

回答の項目		1 参加会 があ れば	2 な 参 加 す る 気 は	無 回 答	計
回答の区分					
総 数 (全 市)		677 45.7	751 50.7	52 3.5	1,480 100.0
旧弘前市	市 街 地	588 45.1	674 51.6	43 3.3	1,305 100.0
	出張所地域	42 48.8	38 44.2	6 7.0	86 100.0
旧 岩 木 町		42 57.5	29 39.7	2 2.7	73 100.0
旧 相 馬 村		5 31.3	10 62.5	1 6.3	16 100.0
不 明		0 -	0 -	0 -	0 -
性 別	男 性	295 48.3	298 48.8	18 2.9	611 100.0
	女 性	370 44.2	437 52.1	31 3.7	838 100.0
	無 回 答	12 38.7	16 51.6	3 9.7	31 100.0
年 代 別	16～19歳	1 25.0	3 75.0	0 0.0	4 100.0
	20～29歳	21 52.5	18 45.0	1 2.5	40 100.0
	30～39歳	80 61.1	50 38.2	1 0.8	131 100.0
	40～49歳	75 41.4	104 57.5	2 1.1	181 100.0
	50～59歳	119 43.9	145 53.5	7 2.6	271 100.0
	60～69歳	214 53.2	175 43.5	13 3.2	402 100.0
	70歳以上	165 36.9	254 56.8	28 6.3	447 100.0
	無 回 答	2 50.0	2 50.0	0 0.0	4 100.0
居 住 年 数	3年未満	51 51.0	48 48.0	1 1.0	100 100.0
	3～10年未満	130 48.3	133 49.4	6 2.2	269 100.0
	10～20年未満	115 45.1	132 51.8	8 3.1	255 100.0
	20年以上	380 44.8	433 51.0	36 4.2	849 100.0
	無 回 答	1 14.3	5 71.4	1 14.3	7 100.0
職 業 別	農 林 漁 業	35 47.9	34 46.6	4 5.5	73 100.0
	自営業・経営者	58 53.7	48 44.4	2 1.9	108 100.0
	勤 め 人	263 50.9	246 47.6	8 1.5	517 100.0
	専業主婦(主夫)	89 48.4	84 45.7	11 6.0	184 100.0
	学 生	9 50.0	9 50.0	0 0.0	18 100.0
	無 職	191 37.0	299 57.9	26 5.0	516 100.0
	そ の 他	30 45.5	34 51.5	2 3.0	66 100.0
	無 回 答	6 66.7	3 33.3	0 0.0	9 100.0

【Ⅲその他個別の施策について】

【問43】あなたは、放課後児童健全育成事業(なかよし会・クラブ)を利用していますか。

上段:回答数

下段:構成比

回答の項目		1 い 現 在 利 用 し て	2 こ 以 前 が 利 用 し た	3 が 利 用 し た こ と	無 回 答	計	利 用 し た (1+2)
回答の区分							
総 数 (全 市)		67 3.5	295 15.2	1,473 75.9	105 5.4	1,940 100.0	362 18.7
旧弘前市	市 街 地	52 3.1	248 14.7	1,303 77.4	81 4.8	1,684 100.0	300 17.8
	出張所地域	9 6.7	29 21.5	87 64.4	10 7.4	135 100.0	38 28.1
旧 岩 木 町		4 4.5	14 15.9	61 69.3	9 10.2	88 100.0	18 20.5
旧 相 馬 村		2 6.1	4 12.1	22 66.7	5 15.2	33 100.0	6 18.2
不 明		0 -	0 -	0 -	0 -	0 -	0 -
性 別	男 性	27 3.3	86 10.5	659 80.6	46 5.6	818 100.0	113 13.8
	女 性	38 3.5	206 19.1	783 72.5	53 4.9	1,080 100.0	244 22.6
	無 回 答	2 4.8	3 7.1	31 73.8	6 14.3	42 100.0	5 11.9
年 代 別	16~19歳	1 14.3	2 28.6	3 42.9	1 14.3	7 100.0	3 42.9
	20~29歳	0 0.0	5 10.9	40 87.0	1 2.2	46 100.0	5 10.9
	30~39歳	30 17.3	26 15.0	117 67.6	0 0.0	173 100.0	56 32.4
	40~49歳	12 4.6	85 32.6	161 61.7	3 1.1	261 100.0	97 37.2
	50~59歳	1 0.3	70 19.8	281 79.4	2 0.6	354 100.0	71 20.1
	60~69歳	6 1.2	65 13.1	404 81.1	23 4.6	498 100.0	71 14.3
	70歳以上	15 2.5	40 6.8	464 78.6	71 12.0	590 100.0	55 9.3
	無 回 答	2 18.2	2 18.2	3 27.3	4 36.4	11 100.0	4 36.4
	居 住 年 数	3年未満	10 8.5	8 6.8	98 83.1	2 1.7	118 100.0
3~10年未満		14 4.3	44 13.6	258 79.6	8 2.5	324 100.0	58 17.9
10~20年未満		14 4.3	66 20.3	229 70.5	16 4.9	325 100.0	80 24.6
20年以上		27 2.3	176 15.3	880 76.3	70 6.1	1,153 100.0	203 17.6
無 回 答		2 10.0	1 5.0	8 40.0	9 45.0	20 100.0	3 15.0
職 業 別		農 林 漁 業	6 5.3	15 13.2	80 70.2	13 11.4	114 100.0
	自営業・経営者	3 1.9	22 14.3	124 80.5	5 3.2	154 100.0	25 16.2
	勤 め 人	42 6.1	164 24.0	468 68.4	10 1.5	684 100.0	206 30.1
	専業主婦(主夫)	1 0.4	32 13.2	201 82.7	9 3.7	243 100.0	33 13.6
	学 生	0 0.0	3 15.8	16 84.2	0 0.0	19 100.0	3 15.8
	無 職	9 1.4	49 7.7	523 82.5	53 8.4	634 100.0	58 9.1
	そ の 他	4 4.5	9 10.2	65 73.9	10 11.4	88 100.0	13 14.8
	無 回 答	2 10.0	3 15.0	8 40.0	7 35.0	20 100.0	5 25.0

【Ⅲその他個別の施策について】

【問44】あなたは、子どもが悩んだときに相談できる「こども悩み相談電話」という相談窓口があることを知っていますか。

上段：回答数

下段：構成比

回答の項目		1 はい	2 いいえ	無 回 答	計
回答の区分					
総 数 (全 市)		1,103 56.9	748 38.6	89 4.6	1,940 100.0
旧弘前市	市 街 地	961 57.1	652 38.7	71 4.2	1,684 100.0
	出張所地域	77 57.0	50 37.0	8 5.9	135 100.0
旧 岩 木 町		54 61.4	28 31.8	6 6.8	88 100.0
旧 相 馬 村		11 33.3	18 54.5	4 12.1	33 100.0
不 明		0 -	0 -	0 -	0 -
性 別	男 性	382 46.7	397 48.5	39 4.8	818 100.0
	女 性	705 65.3	333 30.8	42 3.9	1,080 100.0
	無 回 答	16 38.1	18 42.9	8 19.0	42 100.0
年 代 別	16～19歳	3 42.9	3 42.9	1 14.3	7 100.0
	20～29歳	16 34.8	29 63.0	1 2.2	46 100.0
	30～39歳	105 60.7	67 38.7	1 0.6	173 100.0
	40～49歳	185 70.9	74 28.4	2 0.8	261 100.0
	50～59歳	208 58.8	143 40.4	3 0.8	354 100.0
	60～69歳	294 59.0	184 36.9	20 4.0	498 100.0
	70歳以上	289 49.0	246 41.7	55 9.3	590 100.0
	無 回 答	3 27.3	2 18.2	6 54.5	11 100.0
居 住 年 数	3年未満	47 39.8	68 57.6	3 2.5	118 100.0
	3～10年未満	194 59.9	122 37.7	8 2.5	324 100.0
	10～20年未満	197 60.6	117 36.0	11 3.4	325 100.0
	20年以上	661 57.3	435 37.7	57 4.9	1,153 100.0
	無 回 答	4 20.0	6 30.0	10 50.0	20 100.0
職 業 別	農 林 漁 業	52 45.6	51 44.7	11 9.6	114 100.0
	自営業・経営者	90 58.4	62 40.3	2 1.3	154 100.0
	勤 め 人	413 60.4	263 38.5	8 1.2	684 100.0
	専業主婦(主夫)	168 69.1	68 28.0	7 2.9	243 100.0
	学 生	5 26.3	14 73.7	0 0.0	19 100.0
	無 職	325 51.3	262 41.3	47 7.4	634 100.0
	そ の 他	50 56.8	30 34.1	8 9.1	88 100.0
	無 回 答	7 35.0	5 25.0	8 40.0	20 100.0

【Ⅲその他個別の施策について】

【問45】あなたは、日ごろ(週1回～2週に1回程度以上)習い事や趣味、ボランティアなど、いわゆる生涯学習活動をしていますか。

上段：回答数

下段：構成比

回答の項目		1 し て い る	2 し て い な い	無 回 答	計
回答の区分					
総 数 (全 市)		478 24.6	1,395 71.9	67 3.5	1,940 100.0
旧弘前市	市 街 地	435 25.8	1,199 71.2	50 3.0	1,684 100.0
	出張所地域	15 11.1	112 83.0	8 5.9	135 100.0
旧 岩 木 町		20 22.7	64 72.7	4 4.5	88 100.0
旧 相 馬 村		8 24.2	20 60.6	5 15.2	33 100.0
不 明		0 -	0 -	0 -	0 -
性 別	男 性	173 21.1	615 75.2	30 3.7	818 100.0
	女 性	293 27.1	758 70.2	29 2.7	1,080 100.0
	無 回 答	12 28.6	22 52.4	8 19.0	42 100.0
年 代 別	16～19歳	4 57.1	2 28.6	1 14.3	7 100.0
	20～29歳	16 34.8	29 63.0	1 2.2	46 100.0
	30～39歳	33 19.1	140 80.9	0 0.0	173 100.0
	40～49歳	49 18.8	209 80.1	3 1.1	261 100.0
	50～59歳	59 16.7	294 83.1	1 0.3	354 100.0
	60～69歳	167 33.5	317 63.7	14 2.8	498 100.0
	70歳以上	148 25.1	400 67.8	42 7.1	590 100.0
	無 回 答	2 18.2	4 36.4	5 45.5	11 100.0
居 住 年 数	3年未満	15 12.7	101 85.6	2 1.7	118 100.0
	3～10年未満	78 24.1	240 74.1	6 1.9	324 100.0
	10～20年未満	75 23.1	242 74.5	8 2.5	325 100.0
	20年以上	305 26.5	805 69.8	43 3.7	1,153 100.0
	無 回 答	5 25.0	7 35.0	8 40.0	20 100.0
職 業 別	農 林 漁 業	16 14.0	92 80.7	6 5.3	114 100.0
	自営業・経営者	46 29.9	106 68.8	2 1.3	154 100.0
	勤 め 人	134 19.6	544 79.5	6 0.9	684 100.0
	専業主婦(主夫)	90 37.0	148 60.9	5 2.1	243 100.0
	学 生	12 63.2	7 36.8	0 0.0	19 100.0
	無 職	154 24.3	444 70.0	36 5.7	634 100.0
	そ の 他	33 37.5	49 55.7	6 6.8	88 100.0
	無 回 答	3 15.0	9 45.0	8 40.0	20 100.0

【Ⅲその他個別の施策について】

【問46】次に示すどの分野に近いと思いますか。(○はいくつでも)【問45】で「1.している」と答え
た方のみ)

上段：回答数
下段：構成比

回答の項目		1 楽 趣 花 味 、 絵 画 な ど)	2 将 棋 な ど)	3 歴 教 史 養 、 語 学 な ど)	4 技 術 、 資 格 な ど)	5 際 国 際 交 流 ・ 国 際 解 説)	6 ボ ラ ン テ ィ ア)	7 ど り 、 伝 統 文 化 、 お 祭 り な ど)	無 回 答	計
回答の区分										
総 数 (全 市)		298 62.3	36 7.5	82 17.2	41 8.6	21 4.4	113 23.6	53 11.1	18 3.8	662 138.5
旧弘前市	市 街 地	266 61.1	34 7.8	77 17.7	38 8.7	19 4.4	102 23.4	48 11.0	16 3.7	600 137.9
	出張所地域	12 80.0	0 0.0	4 26.7	1 6.7	2 13.3	2 13.3	2 13.3	1 6.7	24 160.0
旧 岩 木 町		13 65.0	2 10.0	1 5.0	2 10.0	0 0.0	6 30.0	2 10.0	1 5.0	27 135.0
旧 相 馬 村		7 87.5	0 0.0	0 0.0	0 0.0	0 0.0	3 37.5	1 12.5	0 0.0	11 137.5
不 明		0 -	0 -	0 -	0 -	0 -	0 -	0 -	0 -	0 -
性 別	男 性	89 51.4	26 15.0	36 20.8	25 14.5	8 4.6	48 27.7	16 9.2	3 1.7	251 145.1
	女 性	201 68.6	10 3.4	43 14.7	16 5.5	11 3.8	63 21.5	33 11.3	14 4.8	391 133.4
	無 回 答	8 66.7	0 0.0	3 25.0	0 0.0	2 16.7	2 16.7	4 33.3	1 8.3	20 166.7
年 代 別	16～19歳	3 75.0	0 0.0	1 25.0	1 25.0	0 0.0	0 0.0	0 0.0	0 0.0	5 125.0
	20～29歳	9 56.3	2 12.5	4 25.0	0 0.0	2 12.5	1 6.3	1 6.3	0 0.0	19 118.8
		16 48.5	2 6.1	6 18.2	3 9.1	2 6.1	4 12.1	4 12.1	1 3.0	38 115.2
	40～49歳	36 73.5	3 6.1	9 18.4	3 6.1	2 4.1	10 20.4	2 4.1	2 4.1	67 136.7
		37 62.7	1 1.7	8 13.6	7 11.9	1 1.7	15 25.4	4 6.8	2 3.4	75 127.1
	60～69歳	105 62.9	14 8.4	25 15.0	13 7.8	9 5.4	43 25.7	20 12.0	7 4.2	236 141.3
		92 62.2	14 9.5	29 19.6	14 9.5	5 3.4	39 26.4	22 14.9	5 3.4	220 148.6
	無 回 答	0 0.0	0 0.0	0 0.0	0 0.0	0 0.0	1 50.0	0 0.0	1 50.0	2 100.0
居 住 年 数	3年未満	9 60.0	1 6.7	3 20.0	3 20.0	1 6.7	2 13.3	1 6.7	0 0.0	20 133.3
	3～10年未満	48 61.5	7 9.0	9 11.5	8 10.3	4 5.1	10 12.8	4 5.1	5 6.4	95 121.8
		49 65.3	3 4.0	15 20.0	3 4.0	4 5.3	14 18.7	6 8.0	3 4.0	97 129.3
	20年以上	191 62.6	25 8.2	54 17.7	27 8.9	12 3.9	85 27.9	42 13.8	9 3.0	445 145.9
		1 20.0	0 0.0	1 20.0	0 0.0	0 0.0	2 40.0	0 0.0	1 20.0	5 100.0
職 業 別	農 林 漁 業	7 43.8	0 0.0	5 31.3	1 6.3	1 6.3	8 50.0	1 6.3	1 6.3	24 150.0
	自営業・経営者	30 65.2	1 2.2	9 19.6	3 6.5	2 4.3	9 19.6	9 19.6	2 4.3	65 141.3
		78 58.2	9 6.7	19 14.2	13 9.7	6 4.5	37 27.6	10 7.5	5 3.7	177 132.1
	専業主婦(主夫)	67 74.4	3 3.3	11 12.2	5 5.6	4 4.4	17 18.9	7 7.8	3 3.3	117 130.0
		5 41.7	1 8.3	5 41.7	1 8.3	2 16.7	1 8.3	1 8.3	0 0.0	16 133.3
	無 職	98 63.6	19 12.3	27 17.5	15 9.7	6 3.9	34 22.1	21 13.6	6 3.9	226 146.8
		19 57.6	3 9.1	10 30.3	4 12.1	2 6.1	8 24.2	5 15.2	0 0.0	51 154.5
	無 回 答	1 33.3	0 0.0	0 0.0	0 0.0	0 0.0	2 66.7	0 0.0	1 33.3	4 133.3

【Ⅲその他個別の施策について】

【問47】あなたは、市内の大学や短大が実施する公開講座や学園祭等への参加、教員や学生との交流、図書館等の施設の利用などを通して、市内の大学や短大を利活用していますか。

上段：回答数
下段：構成比

回答の項目		1 る よ く 利 活 用 す	2 用 と き ど き 利 活	3 用 ほ し と な い ど 利 活	4 利 活 用 し な い	無 回 答	計	利 活 用 す る (1+2)	利 活 用 し な い (3+4)
回答の区分									
総 数 (全 市)		48 2.5	179 9.2	474 24.4	1,168 60.2	71 3.7	1,940 100.0	227 11.7	1,642 84.6
旧弘前市	市 街 地	46 2.7	164 9.7	411 24.4	1,009 59.9	54 3.2	1,684 100.0	210 12.5	1,420 84.3
	出張所地域	1 0.7	6 4.4	32 23.7	88 65.2	8 5.9	135 100.0	7 5.2	120 88.9
旧 岩 木 町		0 0.0	6 6.8	25 28.4	52 59.1	5 5.7	88 100.0	6 6.8	77 87.5
旧 相 馬 村		1 3.0	3 9.1	6 18.2	19 57.6	4 12.1	33 100.0	4 12.1	25 75.8
不 明		0 -	0 -	0 -	0 -	0 -	0 -	0 -	0 -
性 別	男 性	29 3.5	72 8.8	221 27.0	469 57.3	27 3.3	818 100.0	101 12.3	690 84.4
	女 性	19 1.8	106 9.8	244 22.6	676 62.6	35 3.2	1,080 100.0	125 11.6	920 85.2
	無 回 答	0 0.0	1 2.4	9 21.4	23 54.8	9 21.4	42 100.0	1 2.4	32 76.2
年 代 別	16～19歳	2 28.6	0 0.0	1 14.3	2 28.6	2 28.6	7 100.0	2 28.6	3 42.9
	20～29歳	12 26.1	3 6.5	5 10.9	25 54.3	1 2.2	46 100.0	15 32.6	30 65.2
	30～39歳	9 5.2	12 6.9	30 17.3	122 70.5	0 0.0	173 100.0	21 12.1	152 87.9
	40～49歳	6 2.3	21 8.0	71 27.2	161 61.7	2 0.8	261 100.0	27 10.3	232 88.9
	50～59歳	3 0.8	31 8.8	91 25.7	229 64.7	0 0.0	354 100.0	34 9.6	320 90.4
	60～69歳	9 1.8	60 12.0	134 26.9	279 56.0	16 3.2	498 100.0	69 13.9	413 82.9
	70歳以上	7 1.2	51 8.6	140 23.7	346 58.6	46 7.8	590 100.0	58 9.8	486 82.4
	無 回 答	0 0.0	1 9.1	2 18.2	4 36.4	4 36.4	11 100.0	1 9.1	6 54.5
居 住 年 数	3年未満	6 5.1	8 6.8	15 12.7	87 73.7	2 1.7	118 100.0	14 11.9	102 86.4
	3～10年未満	15 4.6	22 6.8	71 21.9	205 63.3	11 3.4	324 100.0	37 11.4	276 85.2
	10～20年未満	8 2.5	30 9.2	89 27.4	190 58.5	8 2.5	325 100.0	38 11.7	279 85.8
	20年以上	19 1.6	117 10.1	296 25.7	679 58.9	42 3.6	1,153 100.0	136 11.8	975 84.6
	無 回 答	0 0.0	2 10.0	3 15.0	7 35.0	8 40.0	20 100.0	2 10.0	10 50.0
職 業 別	農 林 漁 業	2 1.8	5 4.4	27 23.7	72 63.2	8 7.0	114 100.0	7 6.1	99 86.8
	自営業・経営者	2 1.3	13 8.4	40 26.0	95 61.7	4 2.6	154 100.0	15 9.7	135 87.7
	勤 め 人	20 2.9	62 9.1	170 24.9	428 62.6	4 0.6	684 100.0	82 12.0	598 87.4
	専業主婦(主夫)	3 1.2	26 10.7	76 31.3	134 55.1	4 1.6	243 100.0	29 11.9	210 86.4
	学 生	13 68.4	1 5.3	1 5.3	3 15.8	1 5.3	19 100.0	14 73.7	4 21.1
	無 職	7 1.1	53 8.4	138 21.8	396 62.5	40 6.3	634 100.0	60 9.5	534 84.2
	そ の 他	3 3.4	16 18.2	22 25.0	42 47.7	5 5.7	88 100.0	19 21.6	64 72.7
	無 回 答	0 0.0	3 15.0	4 20.0	6 30.0	7 35.0	20 100.0	3 15.0	10 50.0

【Ⅲその他個別の施策について】

【問48】あなたは、弘前市に対して愛着があるほうだと思いますか。

上段:回答数

下段:構成比

回答の項目		1 う愛 だ着 がある ほ	2 るえど ほばち う愛ら だ着か とあい	3 いど ちらで もな	4 いえど ほばち う愛ら だ着か とない	5 う愛 だ着 がない ほ	無 回 答	計	愛 着 が あ る (1+2)	い ど ち ら で も な (3)	愛 着 が な い (4+5)
回答の区分											
総 数 (全 市)		751 38.7	767 39.5	282 14.5	50 2.6	39 2.0	51 2.6	1,940 100.0	1,518 78.2	282 14.5	89 4.6
旧弘前市	市 街 地	659 39.1	668 39.7	240 14.3	44 2.6	34 2.0	39 2.3	1,684 100.0	1,327 78.8	240 14.3	78 4.6
	出張所地域	52 38.5	50 37.0	22 16.3	3 2.2	2 1.5	6 4.4	135 100.0	102 75.6	22 16.3	5 3.7
旧 岩 木 町		33 37.5	38 43.2	10 11.4	2 2.3	2 2.3	3 3.4	88 100.0	71 80.7	10 11.4	4 4.5
旧 相 馬 村		7 21.2	11 33.3	10 30.3	1 3.0	1 3.0	3 9.1	33 100.0	18 54.5	10 30.3	2 6.1
不 明		0 -	0 -	0 -	0 -	0 -	0 -	0 -	0 -	0 -	0 -
性 別	男 性	329 40.2	316 38.6	120 14.7	16 2.0	15 1.8	22 2.7	818 100.0	645 78.9	120 14.7	31 3.8
	女 性	409 37.9	438 40.6	158 14.6	33 3.1	22 2.0	20 1.9	1,080 100.0	847 78.4	158 14.6	55 5.1
	無 回 答	13 31.0	13 31.0	4 9.5	1 2.4	2 4.8	9 21.4	42 100.0	26 61.9	4 9.5	3 7.1
年 代 別	16～19歳	5 71.4	1 14.3	0 0.0	0 0.0	0 0.0	1 14.3	7 100.0	6 85.7	0 0.0	0 0.0
	20～29歳	15 32.6	22 47.8	6 13.0	1 2.2	1 2.2	1 2.2	46 100.0	37 80.4	6 13.0	2 4.3
		30～39歳	62 35.8	60 34.7	36 20.8	7 4.0	8 4.6	0 0.0	173 100.0	122 70.5	36 20.8
	40～49歳	94 36.0	110 42.1	37 14.2	10 3.8	8 3.1	2 0.8	261 100.0	204 78.2	37 14.2	18 6.9
		50～59歳	119 33.6	157 44.4	53 15.0	12 3.4	10 2.8	3 0.8	354 100.0	276 78.0	53 15.0
	60～69歳	191 38.4	208 41.8	74 14.9	8 1.6	7 1.4	10 2.0	498 100.0	399 80.1	74 14.9	15 3.0
		70歳以上	263 44.6	207 35.1	75 12.7	11 1.9	5 0.8	29 4.9	590 100.0	470 79.7	75 12.7
	無 回 答	2 18.2	2 18.2	1 9.1	1 9.1	0 0.0	5 45.5	11 100.0	4 36.4	1 9.1	1 9.1
居 住 年 数	3年未満	30 25.4	50 42.4	31 26.3	4 3.4	3 2.5	0 0.0	118 100.0	80 67.8	31 26.3	7 5.9
	3～10年未満	92 28.4	139 42.9	60 18.5	14 4.3	12 3.7	7 2.2	324 100.0	231 71.3	60 18.5	26 8.0
		10～20年未満	127 39.1	132 40.6	45 13.8	10 3.1	4 1.2	7 2.2	325 100.0	259 79.7	45 13.8
	20年以上	495 42.9	444 38.5	144 12.5	20 1.7	20 1.7	30 2.6	1,153 100.0	939 81.4	144 12.5	40 3.5
		無 回 答	7 35.0	2 10.0	2 10.0	2 10.0	0 0.0	7 35.0	20 100.0	9 45.0	2 10.0
職 業 別	農 林 漁 業	45 39.5	42 36.8	19 16.7	2 1.8	2 1.8	4 3.5	114 100.0	87 76.3	19 16.7	4 3.5
	自営業・経営者	58 37.7	64 41.6	22 14.3	2 1.3	3 1.9	5 3.2	154 100.0	122 79.2	22 14.3	5 3.2
		勤 め 人	252 36.8	293 42.8	93 13.6	20 2.9	21 3.1	5 0.7	684 100.0	545 79.7	93 13.6
	専業主婦(主夫)	109 44.9	94 38.7	29 11.9	6 2.5	2 0.8	3 1.2	243 100.0	203 83.5	29 11.9	8 3.3
		学 生	8 42.1	7 36.8	3 15.8	1 5.3	0 0.0	0 0.0	19 100.0	15 78.9	3 15.8
	無 職	251 39.6	237 37.4	101 15.9	13 2.1	9 1.4	23 3.6	634 100.0	488 77.0	101 15.9	22 3.5
		そ の 他	33 37.5	28 31.8	16 18.2	5 5.7	2 2.3	4 4.5	88 100.0	61 69.3	16 18.2
	無 回 答	4 20.0	6 30.0	1 5.0	1 5.0	0 0.0	8 40.0	20 100.0	10 50.0	1 5.0	1 5.0

【Ⅲその他個別の施策について】

【問49】弘前市では、平成25年度から子ども(満18歳に達した日の属する年度末まで)の入院費の無料化を実施していますが、これにより、子どもが入院した場合の医療費に対する不安が緩和されますか。

上段:回答数

下段:構成比

回答の項目		1 そう 思う	2 ど ち ら か と い	3 ど ち ら と も い	4 な い ど ち ら か と い	5 そ う 思 わ な い	6 わ か ら な い	無 回 答	計	緩 和 と 思 う て い る (1+2)	い ど ち ら で も な い (3)	緩 和 と 思 わ な い (4+5)
回答の区分												
総 数 (全 市)		805	544	193	22	56	254	66	1,940	1,349	193	78
		41.5	28.0	9.9	1.1	2.9	13.1	3.4	100.0	69.5	9.9	4.0
旧弘前市	市 街 地	708	479	166	16	47	215	53	1,684	1,187	166	63
		42.0	28.4	9.9	1.0	2.8	12.8	3.1	100.0	70.5	9.9	3.7
出 張 所 地 域		54	37	16	1	4	17	6	135	91	16	5
		40.0	27.4	11.9	0.7	3.0	12.6	4.4	100.0	67.4	11.9	3.7
旧 岩 木 町		33	23	6	4	3	15	4	88	56	6	7
		37.5	26.1	6.8	4.5	3.4	17.0	4.5	100.0	63.6	6.8	8.0
旧 相 馬 村		10	5	5	1	2	7	3	33	15	5	3
		30.3	15.2	15.2	3.0	6.1	21.2	9.1	100.0	45.5	15.2	9.1
不 明		0	0	0	0	0	0	0	0	0	0	0
		-	-	-	-	-	-	-	-	-	-	-
性 別	男 性	316	245	87	8	24	113	25	818	561	87	32
		38.6	30.0	10.6	1.0	2.9	13.8	3.1	100.0	68.6	10.6	3.9
	女 性	475	292	100	12	32	135	34	1,080	767	100	44
	44.0	27.0	9.3	1.1	3.0	12.5	3.1	100.0	71.0	9.3	4.1	
無 回 答		14	7	6	2	0	6	7	42	21	6	2
		33.3	16.7	14.3	4.8	0.0	14.3	16.7	100.0	50.0	14.3	4.8
年 代 別	16~19歳	3	2	0	0	0	1	1	7	5	0	0
		42.9	28.6	0.0	0.0	0.0	14.3	14.3	100.0	71.4	0.0	0.0
	20~29歳	23	13	3	0	0	6	1	46	36	3	0
		50.0	28.3	6.5	0.0	0.0	13.0	2.2	100.0	78.3	6.5	0.0
	30~39歳	84	54	16	0	6	13	0	173	138	16	6
		48.6	31.2	9.2	0.0	3.5	7.5	0.0	100.0	79.8	9.2	3.5
	40~49歳	114	77	22	5	17	24	2	261	191	22	22
		43.7	29.5	8.4	1.9	6.5	9.2	0.8	100.0	73.2	8.4	8.4
	50~59歳	150	117	37	5	10	33	2	354	267	37	15
		42.4	33.1	10.5	1.4	2.8	9.3	0.6	100.0	75.4	10.5	4.2
60~69歳	214	137	52	5	11	63	16	498	351	52	16	
	43.0	27.5	10.4	1.0	2.2	12.7	3.2	100.0	70.5	10.4	3.2	
70歳以上	216	143	63	7	12	110	39	590	359	63	19	
	36.6	24.2	10.7	1.2	2.0	18.6	6.6	100.0	60.8	10.7	3.2	
無 回 答		1	1	0	0	0	4	5	11	2	0	0
		9.1	9.1	0.0	0.0	0.0	36.4	45.5	100.0	18.2	0.0	0.0
居 住 年 数	3年未満	54	28	11	0	1	22	2	118	82	11	1
		45.8	23.7	9.3	0.0	0.8	18.6	1.7	100.0	69.5	9.3	0.8
	3~10年未満	134	91	28	4	11	50	6	324	225	28	15
		41.4	28.1	8.6	1.2	3.4	15.4	1.9	100.0	69.4	8.6	4.6
	10~20年未満	152	84	36	3	12	31	7	325	236	36	15
		46.8	25.8	11.1	0.9	3.7	9.5	2.2	100.0	72.6	11.1	4.6
20年以上	462	339	117	15	32	146	42	1,153	801	117	47	
	40.1	29.4	10.1	1.3	2.8	12.7	3.6	100.0	69.5	10.1	4.1	
無 回 答		3	2	1	0	0	5	9	20	5	1	0
		15.0	10.0	5.0	0.0	0.0	25.0	45.0	100.0	25.0	5.0	0.0
職 業 別	農 林 漁 業	43	35	13	1	6	10	6	114	78	13	7
		37.7	30.7	11.4	0.9	5.3	8.8	5.3	100.0	68.4	11.4	6.1
	自 営 業・経 営 者	75	41	10	2	7	15	4	154	116	10	9
		48.7	26.6	6.5	1.3	4.5	9.7	2.6	100.0	75.3	6.5	5.8
	勤 め 人	301	211	68	10	20	69	5	684	512	68	30
		44.0	30.8	9.9	1.5	2.9	10.1	0.7	100.0	74.9	9.9	4.4
	専 業 主 婦(主 夫)	126	64	16	3	5	26	3	243	190	16	8
		51.9	26.3	6.6	1.2	2.1	10.7	1.2	100.0	78.2	6.6	3.3
	学 生	8	8	1	0	0	2	0	19	16	1	0
		42.1	42.1	5.3	0.0	0.0	10.5	0.0	100.0	84.2	5.3	0.0
無 職	226	156	77	6	15	118	36	634	382	77	21	
	35.6	24.6	12.1	0.9	2.4	18.6	5.7	100.0	60.3	12.1	3.3	
そ の 他	34	25	7	0	3	14	5	88	59	7	3	
	38.6	28.4	8.0	0.0	3.4	15.9	5.7	100.0	67.0	8.0	3.4	
無 回 答		2	4	2	0	0	4	8	20	6	2	0
		10.0	20.0	10.0	0.0	0.0	20.0	40.0	100.0	30.0	10.0	0.0

IV 集計表（経年比較表）

【I. アクションプランに掲げている各約束に関する施策について】

設 問		現 在 の 満 足 度									
		1 満 足 で あ る	2 ど ち ら か と い え ば 満 足 で あ る	3 ふ つ う	4 ど ち ら か と い え ば 不 満 で あ る	5 不 満 で あ る	6 わ か ら な い	無 回 答	満 足 で あ る (1+2)	ふ つ う (3)	不 満 で あ る (4+5)
【問1】市民と行政が同じ目的を持ち、パートナーとしてまちづくりに取り組んでいることについて〔協働〕	H26	90	444	728	119	69	405	85	534	728	188
		4.6	22.9	37.5	6.1	3.6	20.9	4.4	27.5	37.5	9.7
	H25	121	457	746	149	49	417	76	578	746	198
		6.0	22.7	37.0	7.4	2.4	20.7	3.8	28.7	37.0	9.8
	H24	120	556	778	122	71	423	65	676	778	193
		5.6	26.0	36.4	5.7	3.3	19.8	3.0	31.7	36.4	9.0
H23	92	353	826	177	93	478	111	445	826	270	
	4.3	16.6	38.8	8.3	4.4	22.4	5.2	20.9	38.8	12.7	
【問2】「市長車座ミーティング」、「アイデアポスト」、「市政懇談会」など市民から広く意見を聞く広聴活動について〔広聴〕	H26	131	489	667	82	47	435	89	620	667	129
		6.8	25.2	34.4	4.2	2.4	22.4	4.6	32.0	34.4	6.6
【問2】「市長車座ミーティング」、「アイデアポスト」、「出前講座」、「市政懇談会」など市民から広く意見を聞く広聴活動について〔広聴〕	H25	179	569	689	79	37	392	70	748	689	116
		8.9	28.2	34.2	3.9	1.8	19.5	3.5	37.1	34.2	5.8
	H24	177	623	726	71	43	422	73	800	726	114
		8.3	29.2	34.0	3.3	2.0	19.8	3.4	37.5	34.0	5.3
※【問2】市政に意見が言える機会・場所・方法について〔広聴〕	H23	46	210	803	277	202	468	124	256	803	479
		2.2	9.9	37.7	13.0	9.5	22.0	5.8	12.0	37.7	22.5
【問3】「広報ひろさき」、「市ホームページ」など市民に広く市政情報を提供する広報活動について〔広報〕	H26	271	655	677	64	44	95	134	926	677	108
		14.0	33.8	34.9	3.3	2.3	4.9	6.9	47.7	34.9	5.6
	H25	360	671	667	54	47	89	127	1,031	667	101
		17.9	33.3	33.1	2.7	2.3	4.4	6.3	51.2	33.1	5.0
	H24	327	659	790	90	53	82	134	986	790	143
		15.3	30.9	37.0	4.2	2.5	3.8	6.3	46.2	37.0	6.7
※【問3】市政情報に関する提供量や内容について〔広報〕	H23	108	448	904	193	106	166	205	556	904	299
		5.1	21.0	42.4	9.1	5.0	7.8	9.6	26.1	42.4	14.0

数年前との比較					今後の重要度								
1 よくなっている	2 変わらない	3 悪くなっている	4 わからない	無 回答	1 重要である	2 どちらかといえば重要である	3 ふつう	4 どちらかといえば重要でない	5 重要でない	無 回答	重要である (1+2)	ふつう (3)	重要でない (4+5)
650	520	43	601	126	539	701	495	30	38	137	1,240	495	68
33.5	26.8	2.2	31.0	6.5	27.8	36.1	25.5	1.5	2.0	7.1	63.9	25.5	3.5
713	558	53	574	117	596	722	468	37	53	139	1,318	468	90
35.4	27.7	2.6	28.5	5.8	29.6	35.8	23.2	1.8	2.6	6.9	65.4	23.2	4.5
791	562	60	611	111	696	802	454	32	32	119	1,498	454	64
37.0	26.3	2.8	28.6	5.2	32.6	37.6	21.3	1.5	1.5	5.6	70.2	21.3	3.0
507	692	87	698	146	662	723	516	35	34	160	1,385	516	69
23.8	32.5	4.1	32.8	6.9	31.1	33.9	24.2	1.6	1.6	7.5	65.0	24.2	3.2
626	522	37	633	122	565	626	514	47	51	137	1,191	514	98
32.3	26.9	1.9	32.6	6.3	29.1	32.3	26.5	2.4	2.6	7.1	61.4	26.5	5.1
782	501	33	592	107	575	693	500	49	64	134	1,268	500	113
38.8	24.9	1.6	29.4	5.3	28.5	34.4	24.8	2.4	3.2	6.7	62.9	24.8	5.6
834	503	30	658	110	665	770	491	35	55	119	1,435	491	90
39.1	23.6	1.4	30.8	5.2	31.1	36.1	23.0	1.6	2.6	5.6	67.2	23.0	4.2
321	896	76	667	170	679	732	485	18	38	178	1,411	485	56
15.1	42.1	3.6	31.3	8.0	31.9	34.4	22.8	0.8	1.8	8.4	66.2	22.8	2.6
754	722	42	239	183	695	570	452	19	22	182	1,265	452	41
38.9	37.2	2.2	12.3	9.4	35.8	29.4	23.3	1.0	1.1	9.4	65.2	23.3	2.1
888	671	62	214	180	741	648	401	21	28	176	1,389	401	49
44.1	33.3	3.1	10.6	8.9	36.8	32.2	19.9	1.0	1.4	8.7	68.9	19.9	2.4
881	740	82	251	181	825	669	420	29	21	171	1,494	420	50
41.3	34.7	3.8	11.8	8.5	38.6	31.3	19.7	1.4	1.0	8.0	70.0	19.7	2.3
459	987	46	379	259	674	674	497	19	20	246	1,348	497	39
21.5	46.3	2.2	17.8	12.2	31.6	31.6	23.3	0.9	0.9	11.5	63.3	23.3	1.8

設 問		現 在 の 満 足 度										
		1 満 足 で あ る	2 ど ち ら か と い え ば 満 足 で あ る	3 ふ つ う	4 ど ち ら か と い え ば 不 満 で あ る	5 不 満 で あ る	6 わ か ら な い	無 回 答	満 足 で あ る (1+2)	ふ つ う (3)	不 満 で あ る (4+5)	
【問4】「産地が見える」ような地元農産物の情報発信、PR活動について【農林業】	H26	85	369	836	170	93	300	87	454	836	263	
		4.4	19.0	43.1	8.8	4.8	15.5	4.5	23.4	43.1	13.6	
	H25	102	434	863	180	66	297	73	536	863	246	
		5.1	21.5	42.8	8.9	3.3	14.7	3.6	26.6	42.8	12.2	
	※【問4】産地が見える農産物の生産が拡大していることについて【農林業】	H24	204	607	803	86	35	330	70	811	803	121
			9.6	28.4	37.6	4.0	1.6	15.5	3.3	38.0	37.6	5.7
※【問4】安全・安心な農産物の生産が拡大していることについて【農林業】	H23	153	501	852	114	61	336	113	654	852	175	
		7.2	23.5	40.0	5.4	2.9	15.8	5.3	30.7	40.0	8.2	
【問5】東北新幹線全線開業や弘前城築城400年祭などを契機とした、様々な取り組みによる観光関連産業の活性化について【観光】	H26	193	690	625	131	83	141	77	883	625	214	
		9.9	35.6	32.2	6.8	4.3	7.3	4.0	45.5	32.2	11.0	
	H25	262	690	646	150	75	130	62	952	646	225	
		13.0	34.2	32.1	7.4	3.7	6.5	3.1	47.2	32.1	11.2	
	H24	333	890	551	127	83	90	61	1,223	551	210	
		15.6	41.7	25.8	5.9	3.9	4.2	2.9	57.3	25.8	9.8	
【問5】新幹線開業・築城400年祭を契機とした、様々な取り組みによる観光関連産業の活性化について【観光】	H23	257	734	666	150	87	133	103	991	666	237	
		12.1	34.5	31.3	7.0	4.1	6.2	4.8	46.5	31.3	11.1	
【問6】商店街の賑わいや地域産業の活性化、雇用環境の改善が図られていることについて【商工業】	H26	50	200	704	394	274	217	101	250	704	668	
		2.6	10.3	36.3	20.3	14.1	11.2	5.2	12.9	36.3	34.4	
【問6】商店街や製造業等の活性化など、各種商工業振興策や雇用対策の取り組みについて【商工業】	H25	55	209	706	434	230	287	94	264	706	664	
		2.7	10.4	35.0	21.5	11.4	14.2	4.7	13.1	35.0	33.0	
	H24	44	222	736	452	329	288	64	266	736	781	
		2.1	10.4	34.5	21.2	15.4	13.5	3.0	12.5	34.5	36.6	
	H23	29	146	563	556	481	242	113	175	563	1,037	
		1.4	6.9	26.4	26.1	22.6	11.4	5.3	8.2	26.4	48.7	

数年前との比較					今 後 の 重 要 度								
1 よ く な っ て い る	2 変 わ ら な い	3 悪 く な っ て い る	4 わ か ら な い	無 回 答	1 重 要 で あ る	2 ど ち ら か と い え ば 重 要 で あ る ば	3 ふ っ う	4 ど ち ら か と い え ば 重 要 で な い ば	5 重 要 で な い	無 回 答	重 要 で あ る (1+2)	ふ っ う (3)	重 要 で な い (4+5)
539	755	39	478	129	776	617	351	23	32	141	1,393	351	55
27.8	38.9	2.0	24.6	6.6	40.0	31.8	18.1	1.2	1.6	7.3	71.8	18.1	2.8
650	740	51	457	117	856	652	311	12	40	144	1,508	311	52
32.3	36.7	2.5	22.7	5.8	42.5	32.4	15.4	0.6	2.0	7.1	74.8	15.4	2.6
732	672	62	541	128	912	696	346	15	25	141	1,608	346	40
34.3	31.5	2.9	25.3	6.0	42.7	32.6	16.2	0.7	1.2	6.6	75.3	16.2	1.9
520	800	89	561	160	950	589	375	12	30	174	1,539	375	42
24.4	37.6	4.2	26.3	7.5	44.6	27.7	17.6	0.6	1.4	8.2	72.3	17.6	2.0
931	568	57	283	101	871	605	286	39	24	115	1,476	286	63
48.0	29.3	2.9	14.6	5.2	44.9	31.2	14.7	2.0	1.2	5.9	76.1	14.7	3.2
1,070	546	50	250	99	966	617	261	22	30	119	1,583	261	52
53.1	27.1	2.5	12.4	4.9	47.9	30.6	13.0	1.1	1.5	5.9	78.6	13.0	2.6
1,267	471	53	244	100	1,055	619	292	27	24	118	1,674	292	51
59.3	22.1	2.5	11.4	4.7	49.4	29.0	13.7	1.3	1.1	5.5	78.4	13.7	2.4
1,069	502	52	359	148	902	633	367	38	32	158	1,535	367	70
50.2	23.6	2.4	16.9	6.9	42.3	29.7	17.2	1.8	1.5	7.4	72.1	17.2	3.3
332	841	310	321	136	972	539	261	12	29	127	1,511	261	41
17.1	43.4	16.0	16.5	7.0	50.1	27.8	13.5	0.6	1.5	6.5	77.9	13.5	2.1
308	884	282	407	134	1,033	537	252	12	33	148	1,570	252	45
15.3	43.9	14.0	20.2	6.7	51.3	26.7	12.5	0.6	1.6	7.3	77.9	12.5	2.2
278	858	497	401	101	1,258	493	245	9	23	107	1,751	245	32
13.0	40.2	23.3	18.8	4.7	58.9	23.1	11.5	0.4	1.1	5.0	82.0	11.5	1.5
145	740	700	390	155	1,160	523	233	17	32	165	1,683	233	49
6.8	34.7	32.9	18.3	7.3	54.5	24.6	10.9	0.8	1.5	7.7	79.0	10.9	2.3

設 問		区 分		現 在 の 満 足 度								
				1 満 足 で あ る	2 ど ち ら か と い え ば 満 足 で あ る	3 ふ つ う	4 ど ち ら か と い え ば 不 満 で あ る	5 不 満 で あ る	6 わ か ら な い	無 回 答	満 足 で あ る (1+2)	ふ つ う (3)
【問7】防犯や交通安全など、安全・ 安心な生活環境について 【安全・安心】	H26	106	378	1,027	153	106	112	58	484	1,027	259	
		5.5	19.5	52.9	7.9	5.5	5.8	3.0	24.9	52.9	13.4	
	H25	117	417	1,044	158	103	121	55	534	1,044	261	
		5.8	20.7	51.8	7.8	5.1	6.0	2.7	26.5	51.8	13.0	
	H24	77	448	1,147	208	120	96	39	525	1,147	328	
		3.6	21.0	53.7	9.7	5.6	4.5	1.8	24.6	53.7	15.4	
	H23	89	402	1,075	186	160	125	93	491	1,075	346	
		4.2	18.9	50.5	8.7	7.5	5.9	4.4	23.1	50.5	16.2	
	【問8】地震や風水害などに対する 総合的な防災体制の整備につ いて【防災】	H26	57	258	990	234	89	270	42	315	990	323
			2.9	13.3	51.0	12.1	4.6	13.9	2.2	16.2	51.0	16.6
	【問8】地震や台風などに対する総合 的な防災体制の整備について 【防災】	H25	34	262	1,034	244	104	301	36	296	1,034	348
			1.7	13.0	51.3	12.1	5.2	14.9	1.8	14.7	51.3	17.3
H24		34	253	1,086	274	145	292	51	287	1,086	419	
		1.6	11.9	50.9	12.8	6.8	13.7	2.4	13.4	50.9	19.6	
H23		36	174	968	346	216	332	58	210	968	562	
		1.7	8.2	45.4	16.2	10.1	15.6	2.7	9.9	45.4	26.4	
【問9】冬期間において安心・快適な 生活が送れていることについて 【雪国生活】	H26	36	252	575	497	503	33	44	288	575	1,000	
		1.9	13.0	29.6	25.6	25.9	1.7	2.3	14.8	29.6	51.5	
	H25	28	190	504	555	679	20	39	218	504	1,234	
		1.4	9.4	25.0	27.5	33.7	1.0	1.9	10.8	25.0	61.2	
	H24	44	253	616	602	550	23	47	297	616	1,152	
		2.1	11.9	28.9	28.2	25.8	1.1	2.2	13.9	28.9	54.0	
	H23	60	282	689	524	473	48	54	342	689	997	
		2.8	13.2	32.3	24.6	22.2	2.3	2.5	16.1	32.3	46.8	

数年前との比較					今後の重要度								
1 よくなっている	2 変わらない	3 悪くなっている	4 わからない	無 回答	1 重要である	2 どちらかといえば重要である	3 ふつう	4 どちらかといえば重要でない	5 重要でない	無 回答	重要である (1+2)	ふつう (3)	重要でない (4+5)
396	1,075	112	267	90	995	506	318	9	14	98	1,501	318	23
20.4	55.4	5.8	13.8	4.6	51.3	26.1	16.4	0.5	0.7	5.1	77.4	16.4	1.2
367	1,153	116	292	87	1,011	592	292	6	14	100	1,603	292	20
18.2	57.2	5.8	14.5	4.3	50.2	29.4	14.5	0.3	0.7	5.0	79.6	14.5	1.0
344	1,293	123	294	81	1,118	655	262	5	4	91	1,773	262	9
16.1	60.6	5.8	13.8	3.8	52.4	30.7	12.3	0.2	0.2	4.3	83.0	12.3	0.4
329	1,206	178	288	129	995	623	347	7	17	141	1,618	347	24
15.4	56.6	8.4	13.5	6.1	46.7	29.2	16.3	0.3	0.8	6.6	76.0	16.3	1.1
397	999	34	443	67	1,010	582	261	8	13	66	1,592	261	21
20.5	51.5	1.8	22.8	3.5	52.1	30.0	13.5	0.4	0.7	3.4	82.1	13.5	1.1
349	1,071	44	490	61	1,068	596	253	14	16	68	1,664	253	30
17.3	53.2	2.2	24.3	3.0	53.0	29.6	12.6	0.7	0.8	3.4	82.6	12.6	1.5
333	1,149	59	511	83	1,217	576	240	8	6	88	1,793	240	14
15.6	53.8	2.8	23.9	3.9	57.0	27.0	11.2	0.4	0.3	4.1	84.0	11.2	0.7
214	1,203	53	567	93	1,156	602	258	6	12	96	1,758	258	18
10.0	56.5	2.5	26.6	4.4	54.3	28.3	12.1	0.3	0.6	4.5	82.5	12.1	0.8
388	1,113	240	132	67	1,190	493	178	3	9	67	1,683	178	12
20.0	57.4	12.4	6.8	3.5	61.3	25.4	9.2	0.2	0.5	3.5	86.8	9.2	0.6
303	1,088	454	101	69	1,311	466	145	8	12	73	1,777	145	20
15.0	54.0	22.5	5.0	3.4	65.1	23.1	7.2	0.4	0.6	3.6	88.2	7.2	1.0
353	1,176	385	135	86	1,297	578	165	8	1	86	1,875	165	9
16.5	55.1	18.0	6.3	4.0	60.7	27.1	7.7	0.4	0.0	4.0	87.8	7.7	0.4
384	1,224	263	172	87	1,101	668	258	6	5	92	1,769	258	11
18.0	57.5	12.3	8.1	4.1	51.7	31.4	12.1	0.3	0.2	4.3	83.1	12.1	0.5

設 問		区 分		現 在 の 満 足 度								
				1 満 足 で あ る	2 ど ち ら か と い え ば 満 足 で あ る	3 ふ つ う	4 ど ち ら か と い え ば 不 満 で あ る	5 不 満 で あ る	6 わ か ら な い	無 回 答	満 足 で あ る (1+2)	ふ つ う (3)
【問10】市内の道路網が整備され、快適、安全に移動できることについて【道路整備】	H26	115	444	881	215	158	72	55	559	881	373	
		5.9	22.9	45.4	11.1	8.1	3.7	2.8	28.8	45.4	19.2	
	H25	99	450	970	230	169	57	40	549	970	399	
		4.9	22.3	48.1	11.4	8.4	2.8	2.0	27.2	48.1	19.8	
	H24	121	569	948	230	167	55	45	690	948	397	
		5.7	26.7	44.4	10.8	7.8	2.6	2.1	32.3	44.4	18.6	
	H23	162	520	928	206	187	70	57	682	928	393	
		7.6	24.4	43.6	9.7	8.8	3.3	2.7	32.0	43.6	18.5	
	【問11】河川や排水路が整備され、安全で快適な日常生活が確保されていることについて【河川整備】	H26	100	382	962	150	97	199	50	482	962	247
			5.2	19.7	49.6	7.7	5.0	10.3	2.6	24.8	49.6	12.7
		H25	137	448	1,008	101	81	194	46	585	1,008	182
			6.8	22.2	50.0	5.0	4.0	9.6	2.3	29.0	50.0	9.0
H24		155	518	1,037	104	93	171	57	673	1,037	197	
		7.3	24.3	48.6	4.9	4.4	8.0	2.7	31.5	48.6	9.2	
H23		157	489	1,038	124	77	188	57	646	1,038	201	
		7.4	23.0	48.7	5.8	3.6	8.8	2.7	30.3	48.7	9.4	
【問12】通勤、通学、買い物などのための交通手段が整っていることについて【公共交通】		H26	87	299	871	319	212	99	53	386	871	531
			4.5	15.4	44.9	16.4	10.9	5.1	2.7	19.9	44.9	27.4
		H25	91	349	908	293	235	94	45	440	908	528
			4.5	17.3	45.1	14.5	11.7	4.7	2.2	21.8	45.1	26.2
	H24	117	355	996	311	238	67	51	472	996	549	
		5.5	16.6	46.7	14.6	11.1	3.1	2.4	22.1	46.7	25.7	
	※【問12】通勤、通学、買い物などに身近な交通の便が整っていることについて【公共交通】	H23	145	379	894	341	235	74	62	524	894	576
			6.8	17.8	42.0	16.0	11.0	3.5	2.9	24.6	42.0	27.0

数年前との比較					今後の重要度								
1 よくなっている	2 変わらない	3 悪くなっている	4 わからない	無 回答	1 重要である	2 どちらかといえ ば重要である	3 ふつう	4 どちらかといえ ば重要でない	5 重要でない	無 回答	重要である (1+2)	ふつう (3)	重要でない (4+5)
634	932	106	193	75	779	620	431	22	17	71	1,399	431	39
32.7	48.0	5.5	9.9	3.9	40.2	32.0	22.2	1.1	0.9	3.7	72.1	22.2	2.0
648	1,027	115	156	69	807	631	448	31	20	78	1,438	448	51
32.2	51.0	5.7	7.7	3.4	40.0	31.3	22.2	1.5	1.0	3.9	71.4	22.2	2.5
773	971	117	188	86	858	717	419	36	14	91	1,575	419	50
36.2	45.5	5.5	8.8	4.0	40.2	33.6	19.6	1.7	0.7	4.3	73.8	19.6	2.3
721	1,002	103	210	94	719	711	525	60	22	93	1,430	525	82
33.8	47.0	4.8	9.9	4.4	33.8	33.4	24.6	2.8	1.0	4.4	67.1	24.6	3.8
440	990	68	363	79	677	603	535	21	28	76	1,280	535	49
22.7	51.0	3.5	18.7	4.1	34.9	31.1	27.6	1.1	1.4	3.9	66.0	27.6	2.5
547	1,005	60	329	74	642	660	585	26	20	82	1,302	585	46
27.1	49.9	3.0	16.3	3.7	31.9	32.8	29.0	1.3	1.0	4.1	64.6	29.0	2.3
599	1,028	67	349	92	715	713	576	28	7	96	1,428	576	35
28.1	48.1	3.1	16.3	4.3	33.5	33.4	27.0	1.3	0.3	4.5	66.9	27.0	1.6
571	1,053	54	363	89	609	660	702	46	20	93	1,269	702	66
26.8	49.4	2.5	17.0	4.2	28.6	31.0	33.0	2.2	0.9	4.4	59.6	33.0	3.1
278	1,121	247	220	74	702	666	473	13	12	74	1,368	473	25
14.3	57.8	12.7	11.3	3.8	36.2	34.3	24.4	0.7	0.6	3.8	70.5	24.4	1.3
331	1,157	242	216	69	674	689	541	15	16	80	1,363	541	31
16.4	57.4	12.0	10.7	3.4	33.4	34.2	26.8	0.7	0.8	4.0	67.6	26.8	1.5
361	1,234	250	207	83	767	768	488	19	9	84	1,535	488	28
16.9	57.8	11.7	9.7	3.9	35.9	36.0	22.9	0.9	0.4	3.9	71.9	22.9	1.3
343	1,240	247	207	93	632	759	596	23	18	102	1,391	596	41
16.1	58.2	11.6	9.7	4.4	29.7	35.6	28.0	1.1	0.8	4.8	65.3	28.0	1.9

設 問		区 分		現 在 の 満 足 度							
				1 満 足 で あ る	2 ど ち ら か と い え ば 満 足 で あ る	3 ふ つ う	4 ど ち ら か と い え ば 不 満 で あ る	5 不 満 で あ る	6 わ か ら な い	無 回 答	満 足 で あ る (1+2)
【問13】市民と行政が、ごみの減量、資源化や環境に配慮した行動に取り組んでいることについて〔生活環境〕	H26	183	560	867	118	59	113	40	743	867	177
		9.4	28.9	44.7	6.1	3.0	5.8	2.1	38.3	44.7	9.1
	H25	241	696	794	98	54	97	35	937	794	152
		12.0	34.5	39.4	4.9	2.7	4.8	1.7	46.5	39.4	7.5
	H24	271	747	833	112	65	70	37	1,018	833	177
		12.7	35.0	39.0	5.2	3.0	3.3	1.7	47.7	39.0	8.3
※【問13】市民と行政が同じ目的を持ち、ごみの減量、資源化や環境に配慮した行動に取り組んでいることについて〔生活環境〕	H23	222	588	940	141	73	112	54	810	940	214
		10.4	27.6	44.1	6.6	3.4	5.3	2.5	38.0	44.1	10.0
【問14】弘前の景観の魅力について〔景観〕	H26	270	634	735	107	59	85	50	904	735	166
		13.9	32.7	37.9	5.5	3.0	4.4	2.6	46.6	37.9	8.6
	H25	294	771	687	112	53	60	38	1,065	687	165
		14.6	38.3	34.1	5.6	2.6	3.0	1.9	52.9	34.1	8.2
	H24	363	746	738	121	70	49	48	1,109	738	191
		17.0	34.9	34.6	5.7	3.3	2.3	2.2	51.9	34.6	8.9
H23	367	729	699	136	62	75	62	1,096	699	198	
	17.2	34.2	32.8	6.4	2.9	3.5	2.9	51.5	32.8	9.3	
【問15】安全な水道水をいつでも利用できることについて〔上水道〕	H26	542	626	580	59	47	41	45	1,168	580	106
		27.9	32.3	29.9	3.0	2.4	2.1	2.3	60.2	29.9	5.5
	H25	559	591	618	91	87	33	36	1,150	618	178
		27.7	29.3	30.7	4.5	4.3	1.6	1.8	57.1	30.7	8.8
	H24	733	695	583	39	23	25	37	1,428	583	62
		34.3	32.6	27.3	1.8	1.1	1.2	1.7	66.9	27.3	2.9
※【問15】安全な水道水をいつでも安心して利用できることについて〔上水道〕	H23	673	623	634	49	42	54	55	1,296	634	91
		31.6	29.2	29.8	2.3	2.0	2.5	2.6	60.8	29.8	4.3

数年前との比較					今後の重要度								
1 よくなっている	2 変わらない	3 悪くなっている	4 わからない	無 回答	1 重要である	2 どちらかといえ ば重要である	3 ふつう	4 どちらかといえ ば重要でない	5 重要でない	無 回答	重要である (1+2)	ふつう (3)	重要でない (4+5)
649	935	67	222	67	768	669	416	8	14	65	1,437	416	22
33.5	48.2	3.5	11.4	3.5	39.6	34.5	21.4	0.4	0.7	3.4	74.1	21.4	1.1
908	802	59	189	57	863	657	406	10	11	68	1,520	406	21
45.1	39.8	2.9	9.4	2.8	42.8	32.6	20.1	0.5	0.5	3.4	75.4	20.1	1.0
963	824	85	185	78	955	716	373	7	3	81	1,671	373	10
45.1	38.6	4.0	8.7	3.7	44.7	33.5	17.5	0.3	0.1	3.8	78.3	17.5	0.5
717	976	97	258	82	803	756	461	9	14	87	1,559	461	23
33.7	45.8	4.6	12.1	3.8	37.7	35.5	21.6	0.4	0.7	4.1	73.2	21.6	1.1
623	964	91	190	72	758	607	459	16	23	77	1,365	459	39
32.1	49.7	4.7	9.8	3.7	39.1	31.3	23.7	0.8	1.2	4.0	70.4	23.7	2.0
753	967	88	140	67	813	661	427	17	18	79	1,474	427	35
37.4	48.0	4.4	6.9	3.3	40.3	32.8	21.2	0.8	0.9	3.9	73.2	21.2	1.7
754	1,015	118	161	87	891	700	433	13	8	90	1,591	433	21
35.3	47.5	5.5	7.5	4.1	41.7	32.8	20.3	0.6	0.4	4.2	74.5	20.3	1.0
667	1,053	128	193	89	790	710	477	37	16	100	1,500	477	53
31.3	49.4	6.0	9.1	4.2	37.1	33.3	22.4	1.7	0.8	4.7	70.4	22.4	2.5
464	1,163	68	172	73	1,044	459	352	3	8	74	1,503	352	11
23.9	59.9	3.5	8.9	3.8	53.8	23.7	18.1	0.2	0.4	3.8	77.5	18.1	0.6
488	1,164	133	166	64	1,199	455	282	6	6	67	1,654	282	12
24.2	57.8	6.6	8.2	3.2	59.5	22.6	14.0	0.3	0.3	3.3	82.1	14.0	0.6
551	1,285	34	184	81	1,259	470	319	5	2	80	1,729	319	7
25.8	60.2	1.6	8.6	3.8	59.0	22.0	14.9	0.2	0.1	3.7	81.0	14.9	0.3
463	1,318	35	229	85	1,137	506	378	9	9	91	1,643	378	18
21.7	61.9	1.6	10.8	4.0	53.4	23.8	17.7	0.4	0.4	4.3	77.1	17.7	0.8

設 問		区 分		現 在 の 満 足 度								
				1 満 足 で あ る	2 ど ち ら か と い え ば 満 足 で あ る	3 ふ つ う	4 ど ち ら か と い え ば 不 満 で あ る	5 不 満 で あ る	6 わ か ら な い	無 回 答	満 足 で あ る (1+2)	ふ つ う (3)
【問16】下水道が普及し、衛生的で快適な生活が送れていることについて【下水道】	H26	631	593	567	31	25	52	41	1,224	567	56	
		32.5	30.6	29.2	1.6	1.3	2.7	2.1	63.1	29.2	2.9	
	H25	661	585	597	50	38	46	38	1,246	597	88	
		32.8	29.0	29.6	2.5	1.9	2.3	1.9	61.8	29.6	4.4	
	H24	735	714	540	36	30	34	46	1,449	540	66	
		34.4	33.4	25.3	1.7	1.4	1.6	2.2	67.9	25.3	3.1	
	H23	694	672	565	41	41	59	58	1,366	565	82	
		32.6	31.5	26.5	1.9	1.9	2.8	2.7	64.1	26.5	3.8	
	【問17】市が行っている街なかカラス対策について【カラス対策】	H26	49	218	658	386	319	248	62	267	658	705
			2.5	11.2	33.9	19.9	16.4	12.8	3.2	13.8	33.9	36.3
		H25	49	209	628	432	410	245	42	258	628	842
			2.4	10.4	31.2	21.4	20.3	12.2	2.1	12.8	31.2	41.8
H24												
H23												
【問18】子育て支援について【子育て環境】		H26	73	270	794	141	125	447	90	343	794	266
			3.8	13.9	40.9	7.3	6.4	23.0	4.6	17.7	40.9	13.7
	H25	72	304	848	125	89	495	82	376	848	214	
		3.6	15.1	42.1	6.2	4.4	24.6	4.1	18.7	42.1	10.6	
	H24	77	321	858	123	101	559	96	398	858	224	
		3.6	15.0	40.2	5.8	4.7	26.2	4.5	18.6	40.2	10.5	
※【問17】子育て支援や相談体制について【子育て環境】	H23	73	271	862	143	123	574	84	344	862	266	
		3.4	12.7	40.5	6.7	5.8	26.9	3.9	16.2	40.5	12.5	

数年前との比較					今後の重要度								
1 よくなっている	2 変わらない	3 悪くなっている	4 わからない	無 回答	1 重要である	2 どちらかといえ ば重要である	3 ふつう	4 どちらかといえ ば重要でない	5 重要でない	無 回答	重要である (1+2)	ふつう (3)	重要でない (4+5)
654	1,036	18	165	67	962	482	411	7	13	65	1,444	411	20
33.7	53.4	0.9	8.5	3.5	49.6	24.8	21.2	0.4	0.7	3.4	74.4	21.2	1.0
740	1,027	37	144	67	1,032	508	384	7	9	75	1,540	384	16
36.7	51.0	1.8	7.1	3.3	51.2	25.2	19.1	0.3	0.4	3.7	76.4	19.1	0.8
819	1,041	21	167	87	1,167	524	351	7	3	83	1,691	351	10
38.4	48.8	1.0	7.8	4.1	54.7	24.5	16.4	0.3	0.1	3.9	79.2	16.4	0.5
705	1,089	21	221	94	996	572	440	17	11	94	1,568	440	28
33.1	51.1	1.0	10.4	4.4	46.8	26.9	20.7	0.8	0.5	4.4	73.6	20.7	1.3
317	986	216	331	90	724	634	425	36	29	92	1,358	425	65
16.3	50.8	11.1	17.1	4.6	37.3	32.7	21.9	1.9	1.5	4.7	70.0	21.9	3.4
313	970	333	336	63	757	725	405	30	22	76	1,482	405	52
15.5	48.1	16.5	16.7	3.1	37.6	36.0	20.1	1.5	1.1	3.8	73.5	20.1	2.6
321	846	65	594	114	930	511	332	11	39	117	1,441	332	50
16.5	43.6	3.4	30.6	5.9	47.9	26.3	17.1	0.6	2.0	6.0	74.3	17.1	2.6
312	884	57	654	108	889	570	377	21	40	118	1,459	377	61
15.5	43.9	2.8	32.5	5.4	44.1	28.3	18.7	1.0	2.0	5.9	72.4	18.7	3.0
333	874	63	735	130	1,056	575	347	7	18	132	1,631	347	25
15.6	40.9	3.0	34.4	6.1	49.5	26.9	16.3	0.3	0.8	6.2	76.4	16.3	1.2
288	914	74	738	116	931	605	412	16	42	124	1,536	412	58
13.5	42.9	3.5	34.6	5.4	43.7	28.4	19.3	0.8	2.0	5.8	72.1	19.3	2.7

設 問		現 在 の 満 足 度										
		1 満 足 で あ る	2 ど ち ら か と い え ば 満 足 で あ る	3 ふ つ う	4 ど ち ら か と い え ば 不 満 で あ る	5 不 満 で あ る	6 わ か ら な い	無 回 答	満 足 で あ る (1+2)	ふ つ う (3)	不 満 で あ る (4+5)	
【問19】放課後児童健全育成事業 (なかよし会・クラブ)について 【放課後対策】	H26	98	293	683	87	65	618	96	391	683	152	
		5.1	15.1	35.2	4.5	3.4	31.9	4.9	20.2	35.2	7.8	
	H25	109	312	702	93	58	646	95	421	702	151	
		5.4	15.5	34.8	4.6	2.9	32.1	4.7	20.9	34.8	7.5	
	H24	107	336	628	92	45	830	97	443	628	137	
		5.0	15.7	29.4	4.3	2.1	38.9	4.5	20.7	29.4	6.4	
	※【問18】放課後児童健全育成事業 (なかよし会)について 【放課後対策】	H23	109	291	726	108	74	730	92	400	726	182
			5.1	13.7	34.1	5.1	3.5	34.3	4.3	18.8	34.1	8.5
	【問20】青少年が健全に育っている ことについて【健全育成】	H26	41	245	1,013	179	71	313	78	286	1,013	250
			2.1	12.6	52.2	9.2	3.7	16.1	4.0	14.7	52.2	12.9
		H25	45	282	1,036	153	72	370	57	327	1,036	225
			2.2	14.0	51.4	7.6	3.6	18.4	2.8	16.2	51.4	11.2
H24		34	239	1,008	205	97	448	104	273	1,008	302	
		1.6	11.2	47.2	9.6	4.5	21.0	4.9	12.8	47.2	14.1	
H23		63	230	1,075	232	121	321	88	293	1,075	353	
		3.0	10.8	50.5	10.9	5.7	15.1	4.1	13.8	50.5	16.6	
※【問20】子ども達が基礎・基本の 学力を持ち、自分で考え、判断 する力がついていることについ て【教育・学力】		H23	54	215	907	282	138	440	94	269	907	420
			2.5	10.1	42.6	13.2	6.5	20.7	4.4	12.6	42.6	19.7
【問21】弘前市の文化の豊かさに ついて【文化振興】		H26	151	578	835	78	38	177	83	729	835	116
			7.8	29.8	43.0	4.0	2.0	9.1	4.3	37.6	43.0	6.0
	H25	216	655	776	89	43	183	53	871	776	132	
		10.7	32.5	38.5	4.4	2.1	9.1	2.6	43.2	38.5	6.6	
	H24	226	677	829	94	55	179	75	903	829	149	
		10.6	31.7	38.8	4.4	2.6	8.4	3.5	42.3	38.8	7.0	
	H23	225	602	890	105	56	167	85	827	890	161	
		10.6	28.3	41.8	4.9	2.6	7.8	4.0	38.8	41.8	7.6	

数年前との比較					今後の重要度								
1 よくなっている	2 変わらない	3 悪くなっている	4 わからない	無 回答	1 重要である	2 どちらかといえば重要である	3 ふつう	4 どちらかといえば重要でない	5 重要でない	無 回答	重要である (1+2)	ふつう (3)	重要でない (4+5)
326	731	41	725	117	847	522	379	21	50	121	1,369	379	71
16.8	37.7	2.1	37.4	6.0	43.7	26.9	19.5	1.1	2.6	6.2	70.6	19.5	3.7
363	730	43	762	117	802	580	420	24	60	129	1,382	420	84
18.0	36.2	2.1	37.8	5.8	39.8	28.8	20.8	1.2	3.0	6.4	68.6	20.8	4.2
366	654	40	948	127	805	674	455	25	37	139	1,479	455	62
17.1	30.6	1.9	44.4	5.9	37.7	31.6	21.3	1.2	1.7	6.5	69.3	21.3	2.9
324	769	62	853	122	847	621	452	25	53	132	1,468	452	78
15.2	36.1	2.9	40.0	5.7	39.8	29.2	21.2	1.2	2.5	6.2	68.9	21.2	3.7
198	948	155	535	104	793	609	390	7	26	115	1,402	390	33
10.2	48.9	8.0	27.6	5.4	40.9	31.4	20.1	0.4	1.3	5.9	72.3	20.1	1.7
212	1,004	159	554	86	835	627	430	9	24	90	1,462	430	33
10.5	49.8	7.9	27.5	4.3	41.4	31.1	21.3	0.4	1.2	4.5	72.6	21.3	1.6
187	934	226	647	141	917	608	437	10	16	147	1,525	437	26
8.8	43.7	10.6	30.3	6.6	43.0	28.5	20.5	0.5	0.7	6.9	71.4	20.5	1.2
185	1,001	283	541	120	880	665	433	11	18	123	1,545	433	29
8.7	47.0	13.3	25.4	5.6	41.3	31.2	20.3	0.5	0.8	5.8	72.5	20.3	1.4
204	850	308	637	131	1,018	609	347	9	16	131	1,627	347	25
9.6	39.9	14.5	29.9	6.2	47.8	28.6	16.3	0.4	0.8	6.2	76.4	16.3	1.2
449	986	27	373	105	570	660	553	19	26	112	1,230	553	45
23.1	50.8	1.4	19.2	5.4	29.4	34.0	28.5	1.0	1.3	5.8	63.4	28.5	2.3
515	1,021	44	345	90	614	697	566	15	22	101	1,311	566	37
25.6	50.7	2.2	17.1	4.5	30.5	34.6	28.1	0.7	1.1	5.0	65.1	28.1	1.8
540	1,059	50	373	113	736	694	563	17	10	115	1,430	563	27
25.3	49.6	2.3	17.5	5.3	34.5	32.5	26.4	0.8	0.5	5.4	67.0	26.4	1.3
452	1,120	48	390	120	689	662	608	24	25	122	1,351	608	49
21.2	52.6	2.3	18.3	5.6	32.3	31.1	28.5	1.1	1.2	5.7	63.4	28.5	2.3

設 問		区 分		現 在 の 満 足 度								
				1 満 足 で あ る	2 ど ち ら か と い え ば 満 足 で あ る	3 ふ つ う	4 ど ち ら か と い え ば 不 満 で あ る	5 不 満 で あ る	6 わ か ら な い	無 回 答	満 足 で あ る (1+2)	ふ つ う (3)
【問22】スポーツやレクリエーションに親しむ市民が増え、活動が活発になっていることについて 〔スポーツ・レクリエーション〕	H26	117	415	916	75	28	311	78	532	916	103	
		6.0	21.4	47.2	3.9	1.4	16.0	4.0	27.4	47.2	5.3	
	H25	145	448	955	59	35	325	48	593	955	94	
		7.2	22.2	47.4	2.9	1.7	16.1	2.4	29.4	47.4	4.7	
	H24	132	496	984	69	37	343	74	628	984	106	
		6.2	23.2	46.1	3.2	1.7	16.1	3.5	29.4	46.1	5.0	
	H23	146	421	1,017	74	46	334	92	567	1,017	120	
		6.9	19.8	47.7	3.5	2.2	15.7	4.3	26.6	47.7	5.6	
	【問23】国内外の人々との交流が増え、生活の向上や人材の育成が図られていることについて 〔国内外交流〕	H26	52	251	850	67	43	582	95	303	850	110
			2.7	12.9	43.8	3.5	2.2	30.0	4.9	15.6	43.8	5.7
		H25	64	284	864	71	27	641	64	348	864	98
			3.2	14.1	42.9	3.5	1.3	31.8	3.2	17.3	42.9	4.9
H24		76	302	918	66	26	654	93	378	918	92	
		3.6	14.1	43.0	3.1	1.2	30.6	4.4	17.7	43.0	4.3	
H23		68	258	921	97	41	643	102	326	921	138	
		3.2	12.1	43.2	4.6	1.9	30.2	4.8	15.3	43.2	6.5	
【問24】社会福祉・サービスが充実し、赤ちゃんから高齢者までが安心して生活できることについて 〔社会福祉〕		H26	72	297	842	267	223	174	65	369	842	490
			3.7	15.3	43.4	13.8	11.5	9.0	3.4	19.0	43.4	25.3
		H25	71	344	898	273	199	183	47	415	898	472
			3.5	17.1	44.6	13.5	9.9	9.1	2.3	20.6	44.6	23.4
	H24	86	384	909	284	231	174	67	470	909	515	
		4.0	18.0	42.6	13.3	10.8	8.1	3.1	22.0	42.6	24.1	
	H23	83	302	861	310	304	181	89	385	861	614	
		3.9	14.2	40.4	14.6	14.3	8.5	4.2	18.1	40.4	28.8	

数年前との比較					今後の重要度								
1 よくなっている	2 変わらない	3 悪くなっている	4 わからない	無 回答	1 重要である	2 どちらかといえ ば重要である	3 ふつう	4 どちらかといえ ば重要でない	5 重要でない	無 回答	重要である (1+2)	ふつう (3)	重要でない (4+5)
478	832	25	503	102	392	571	773	42	52	110	963	773	94
24.6	42.9	1.3	25.9	5.3	20.2	29.4	39.8	2.2	2.7	5.7	49.6	39.8	4.8
519	864	38	515	79	384	626	812	56	50	87	1,010	812	106
25.8	42.9	1.9	25.6	3.9	19.1	31.1	40.3	2.8	2.5	4.3	50.1	40.3	5.3
527	906	35	560	107	453	672	821	47	29	113	1,125	821	76
24.7	42.4	1.6	26.2	5.0	21.2	31.5	38.5	2.2	1.4	5.3	52.7	38.5	3.6
459	945	53	547	126	416	578	902	61	46	127	994	902	107
21.5	44.4	2.5	25.7	5.9	19.5	27.1	42.3	2.9	2.2	6.0	46.7	42.3	5.0
310	713	22	774	121	374	552	757	60	64	133	926	757	124
16.0	36.8	1.1	39.9	6.2	19.3	28.5	39.0	3.1	3.3	6.9	47.7	39.0	6.4
318	765	34	804	94	375	612	801	64	62	101	987	801	126
15.8	38.0	1.7	39.9	4.7	18.6	30.4	39.8	3.2	3.1	5.0	49.0	39.8	6.3
363	782	20	851	119	484	659	764	62	41	125	1,143	764	103
17.0	36.6	0.9	39.9	5.6	22.7	30.9	35.8	2.9	1.9	5.9	53.5	35.8	4.8
282	833	37	844	134	408	616	858	58	55	135	1,024	858	113
13.2	39.1	1.7	39.6	6.3	19.2	28.9	40.3	2.7	2.6	6.3	48.1	40.3	5.3
355	917	181	392	95	1,086	476	256	11	15	96	1,562	256	26
18.3	47.3	9.3	20.2	4.9	56.0	24.5	13.2	0.6	0.8	4.9	80.5	13.2	1.3
391	999	171	378	76	1,105	534	278	3	19	76	1,639	278	22
19.4	49.6	8.5	18.8	3.8	54.8	26.5	13.8	0.1	0.9	3.8	81.3	13.8	1.1
412	1,024	201	400	98	1,227	548	235	11	8	106	1,775	235	19
19.3	48.0	9.4	18.7	4.6	57.5	25.7	11.0	0.5	0.4	5.0	83.1	11.0	0.9
358	998	244	409	121	1,181	524	280	7	18	120	1,705	280	25
16.8	46.9	11.5	19.2	5.7	55.4	24.6	13.1	0.3	0.8	5.6	80.0	13.1	1.2

設 問		区 分		現 在 の 満 足 度								
				1 満 足 で あ る	2 ど ち ら か と い え ば 満 足 で あ る	3 ふ つ う	4 ど ち ら か と い え ば 不 満 で あ る	5 不 満 で あ る	6 わ か ら な い	無 回 答	満 足 で あ る (1+2)	ふ つ う (3)
【問25】休日や夜間などの緊急時に適切な救急医療が受けられることについて【保健医療】	H26	247	560	708	128	83	125	89	807	708	211	
		12.7	28.9	36.5	6.6	4.3	6.4	4.6	41.6	36.5	10.9	
	H25	262	569	731	146	105	137	65	831	731	251	
		13.0	28.2	36.3	7.2	5.2	6.8	3.2	41.2	36.3	12.5	
	H24	306	681	678	144	130	126	70	987	678	274	
		14.3	31.9	31.8	6.7	6.1	5.9	3.3	46.2	31.8	12.8	
	H23	266	556	741	180	131	164	92	822	741	311	
		12.5	26.1	34.8	8.5	6.2	7.7	4.3	38.6	34.8	14.6	
	【問26】弘前市が津軽地域の中核的な役割を担い、近隣市町村と連携・協力することによる、地域全体の活性化について【広域行政】	H26	94	373	872	66	39	413	83	467	872	105
			4.8	19.2	44.9	3.4	2.0	21.3	4.3	24.1	44.9	5.4
		H25	98	421	909	76	30	431	50	519	909	106
			4.9	20.9	45.1	3.8	1.5	21.4	2.5	25.8	45.1	5.3
H24		110	450	923	80	46	453	73	560	923	126	
		5.2	21.1	43.2	3.7	2.2	21.2	3.4	26.2	43.2	5.9	
H23		92	334	987	126	56	446	89	426	987	182	
		4.3	15.7	46.3	5.9	2.6	20.9	4.2	20.0	46.3	8.5	
【問27】3市町村(旧弘前市・旧岩木町・旧相馬村)の合併による効果が表れ、一体感の醸成が図られていることについて【合併効果】		H26	74	281	781	113	82	527	82	355	781	195
			3.8	14.5	40.3	5.8	4.2	27.2	4.2	18.3	40.3	10.1
		H25	87	305	790	126	89	559	59	392	790	215
			4.3	15.1	39.2	6.3	4.4	27.7	2.9	19.5	39.2	10.7
	H24	98	344	840	124	112	551	66	442	840	236	
		4.6	16.1	39.3	5.8	5.2	25.8	3.1	20.7	39.3	11.1	
	H23	85	263	846	174	121	558	83	348	846	295	
		4.0	12.3	39.7	8.2	5.7	26.2	3.9	16.3	39.7	13.8	

数年前との比較					今後の重要度								
1 よくなっている	2 変わらない	3 悪くなっている	4 わからない	無 回答	1 重要である	2 どちらかといえば	3 ふつう	4 どちらかといえば	5 重要でない	無 回答	重要である (1+2)	ふつう (3)	重要でない (4+5)
564	902	67	295	112	1,202	412	207	2	8	109	1,614	207	10
29.1	46.5	3.5	15.2	5.8	62.0	21.2	10.7	0.1	0.4	5.6	83.2	10.7	0.5
632	913	74	299	97	1,268	441	192	6	8	100	1,709	192	14
31.4	45.3	3.7	14.8	4.8	62.9	21.9	9.5	0.3	0.4	5.0	84.8	9.5	0.7
675	953	90	312	105	1,427	443	144	6	6	109	1,870	144	12
31.6	44.6	4.2	14.6	4.9	66.8	20.7	6.7	0.3	0.3	5.1	87.6	6.7	0.6
599	934	108	367	122	1,353	423	214	2	13	125	1,776	214	15
28.1	43.8	5.1	17.2	5.7	63.5	19.9	10.0	0.1	0.6	5.9	83.4	10.0	0.7
412	765	40	616	107	575	584	598	25	42	116	1,159	598	67
21.2	39.4	2.1	31.8	5.5	29.6	30.1	30.8	1.3	2.2	6.0	59.7	30.8	3.5
430	799	54	649	83	577	679	589	33	44	93	1,256	589	77
21.3	39.7	2.7	32.2	4.1	28.6	33.7	29.2	1.6	2.2	4.6	62.3	29.2	3.8
454	846	58	670	107	675	738	547	34	26	115	1,413	547	60
21.3	39.6	2.7	31.4	5.0	31.6	34.6	25.6	1.6	1.2	5.4	66.2	25.6	2.8
337	919	77	678	119	612	649	654	37	43	135	1,261	654	80
15.8	43.1	3.6	31.8	5.6	28.7	30.5	30.7	1.7	2.0	6.3	59.2	30.7	3.8
335	740	117	645	103	470	547	688	57	63	115	1,017	688	120
17.3	38.1	6.0	33.2	5.3	24.2	28.2	35.5	2.9	3.2	5.9	52.4	35.5	6.2
369	729	151	677	89	494	575	713	60	67	106	1,069	713	127
18.3	36.2	7.5	33.6	4.4	24.5	28.5	35.4	3.0	3.3	5.3	53.1	35.4	6.3
400	779	154	706	96	620	643	659	59	42	112	1,263	659	101
18.7	36.5	7.2	33.1	4.5	29.0	30.1	30.9	2.8	2.0	5.2	59.2	30.9	4.7
320	792	181	726	111	544	629	697	72	65	123	1,173	697	137
15.0	37.2	8.5	34.1	5.2	25.5	29.5	32.7	3.4	3.1	5.8	55.1	32.7	6.4

設 問		区 分		現 在 の 満 足 度							
				1 満 足 で あ る	2 ど ち ら か と い え ば 満 足 で あ る	3 ふ つ う	4 ど ち ら か と い え ば 不 満 で あ る	5 不 満 で あ る	6 わ か ら な い	無 回 答	満 足 で あ る (1+2)
【問28】前向きに取り組む職員の育成により、市民サービスが向上し、効率的・効果的な行政運営が図られていることについて〔行政運営〕	H26	123	369	764	194	140	282	68	492	764	334
		6.3	19.0	39.4	10.0	7.2	14.5	3.5	25.4	39.4	17.2
	H25	123	355	799	210	222	268	38	478	799	432
		6.1	17.6	39.7	10.4	11.0	13.3	1.9	23.7	39.7	21.4
	H24	107	448	844	207	217	252	60	555	844	424
		5.0	21.0	39.5	9.7	10.2	11.8	2.8	26.0	39.5	19.9
H23	91	327	833	253	258	278	90	418	833	511	
	4.3	15.4	39.1	11.9	12.1	13.1	4.2	19.6	39.1	24.0	
【問29】職場や家庭などにおいて男女共同の意識・環境が定着していることについて〔男女共同参画〕	H26	61	277	989	162	100	273	78	338	989	262
		3.1	14.3	51.0	8.4	5.2	14.1	4.0	17.4	51.0	13.5
	H25	62	274	1,060	167	104	289	59	336	1,060	271
		3.1	13.6	52.6	8.3	5.2	14.3	2.9	16.7	52.6	13.4
	H24	79	293	1,095	174	112	312	70	372	1,095	286
		3.7	13.7	51.3	8.1	5.2	14.6	3.3	17.4	51.3	13.4
H23	71	232	1,126	176	119	311	95	303	1,126	295	
	3.3	10.9	52.9	8.3	5.6	14.6	4.5	14.2	52.9	13.8	

数年前との比較					今後の重要度								
1 よくなっている	2 変わらない	3 悪くなっている	4 わからない	無 回答	1 重要である	2 どちらかといえ ば重要である	3 ふつう	4 どちらかといえ ば重要でない	5 重要でない	無 回答	重要である (1+2)	ふつう (3)	重要でない (4+5)
496	810	124	419	91	815	521	475	19	17	93	1,336	475	36
25.6	41.8	6.4	21.6	4.7	42.0	26.9	24.5	1.0	0.9	4.8	68.9	24.5	1.9
489	856	213	394	63	891	617	404	13	18	72	1,508	404	31
24.3	42.5	10.6	19.6	3.1	44.2	30.6	20.0	0.6	0.9	3.6	74.8	20.0	1.5
545	945	136	424	85	926	670	423	18	11	87	1,596	423	29
25.5	44.3	6.4	19.9	4.0	43.4	31.4	19.8	0.8	0.5	4.1	74.8	19.8	1.4
398	987	177	457	111	835	670	474	15	22	114	1,505	474	37
18.7	46.3	8.3	21.5	5.2	39.2	31.5	22.3	0.7	1.0	5.4	70.7	22.3	1.7
332	1,022	60	440	86	513	617	646	26	47	91	1,130	646	73
17.1	52.7	3.1	22.7	4.4	26.4	31.8	33.3	1.3	2.4	4.7	58.2	33.3	3.8
330	1,111	69	434	71	507	662	691	38	38	79	1,169	691	76
16.4	55.1	3.4	21.5	3.5	25.2	32.9	34.3	1.9	1.9	3.9	58.0	34.3	3.8
319	1,168	73	477	98	563	714	683	45	30	100	1,277	683	75
14.9	54.7	3.4	22.3	4.6	26.4	33.4	32.0	2.1	1.4	4.7	59.8	32.0	3.5
310	1,126	78	497	119	549	568	794	51	43	125	1,117	794	94
14.6	52.9	3.7	23.3	5.6	25.8	26.7	37.3	2.4	2.0	5.9	52.4	37.3	4.4

【Ⅱ. 市政への総合的な評価について】

設 問		区 分		1	2	3	無			
		住	住	ど	回	い	い	も	答	
				よ	み	い	え	ら	な	と
				い	に	ち	え	ら	な	と
				と	く	え	ら	な	と	い
				思	い	ら	な	と	い	も
				う	思	い	ら	な	と	い
				う	う	も	回	答		
【問30】あなたは、弘前市は住みよいまちだと思いますか。	H26	1,253	131	512	44					
		64.6	6.8	26.4	2.3					
	H25	1,369	137	484	25					
		67.9	6.8	24.0	1.2					
	H24	1,495	110	494	36					
		70.0	5.2	23.1	1.7					
	H23	1,420	136	528	46					
		66.7	6.4	24.8	2.2					

上段：回答数/下段：構成比

設 問		区 分							評	ふ	評
		1	2	3	4	5	6	無	価	つ	価
		評	ど	ふ	ど	評	わ	回	し	う	し
		価	ち	っ	ち	価	か	答	て	ら	て
		し	ら	う	ら	し	ら		い	い	い
		て	か	う	か	て	ら		る	な	な
		い	と	う	と	い	な		(1+2)	(3)	(4+5)
		る	い	う	い	な	い				
【問31】あなたは、葛西市長の市政への取り組みをどの程度評価していますか。	H26	432	635	512	110	72	127	52	1,067	512	182
		22.3	32.7	26.4	5.7	3.7	6.5	2.7	55.0	26.4	9.4
	H25	476	697	515	86	63	153	25	1,173	515	149
		23.6	34.6	25.6	4.3	3.1	7.6	1.2	58.2	25.6	7.4
	H24	502	783	486	81	62	186	35	1,285	486	143
		23.5	36.7	22.8	3.8	2.9	8.7	1.6	60.2	22.8	6.7
	H23	306	524	689	122	72	368	49	830	689	194
		14.4	24.6	32.3	5.7	3.4	17.3	2.3	39.0	32.3	9.1

上段：回答数/下段：構成比

設 問		区 分							無 回 答	満 足 で あ る (1+2)	ふ つ う (3)	不 満 で あ る (4+5)
		1 満 足 で あ る	2 ど ち ら か と い え ば 満 足 と い え ば	3 ふ つ う	4 ど ち ら か と い え ば 不 満 と い え ば	5 不 満 で あ る	6 わ か ら な い	無 回 答				
【問32】あなたは、市役所職員の仕事ぶりに満足していますか。	H26	147	404	699	362	152	127	49	551	699	514	
		7.6	20.8	36.0	18.7	7.8	6.5	2.5	28.4	36.0	26.5	
	H25	145	387	702	433	186	132	30	532	702	619	
		7.2	19.2	34.8	21.5	9.2	6.6	1.5	26.4	34.8	30.7	
	H24	134	426	776	389	159	139	112	560	776	548	
		6.3	20.0	36.3	18.2	7.4	6.5	5.2	26.2	36.3	25.7	
※【問33】あなたは、市役所の働きぶりに満足していますか。	H23	112	347	715	513	200	142	101	459	715	713	
		5.3	16.3	33.6	24.1	9.4	6.7	4.7	21.5	33.6	33.5	

上段：回答数/下段：構成比

設 問		区 分										
		1 職 態 員 の が 応 悪 対 い	2 仕 待 事 た が さ 遅 れ い る	3 職 場 員 で 当 の た 仕 事 的 が	4 職 員 に コ ス ト 意 識 が な い	5 職 員 わ か り の 説 明 が	6 仕 事 の 性 や り な 方 に	7 職 員 が 足 り な い 任 意 感	8 無 駄 な 仕 事 を し て い な い 仕 事	9 そ の 他	無 回 答	
【問33】それは、どうしてですか。 (○はいくつでも) (※【問32】で、4または5と答えた方のみ)	H26	226	139	162	155	132	217	208	119	105	3	
		44.0	27.0	31.5	30.2	25.7	42.2	40.5	23.2	20.4	0.6	
	H25	269	163	207	217	140	270	321	149	166	1	
		43.5	26.3	33.4	35.1	22.6	43.6	51.9	24.1	26.8	0.2	
	H24	275	162	176	203	143	260	224	136	124	2	
		50.2	29.6	32.1	37.0	26.1	47.4	40.9	24.8	22.6	0.4	
	H23	349	190	252	299	155	75	111	205	110	0	
		48.9	26.6	35.3	41.9	21.7	10.5	15.6	28.8	15.4	0.0	
						5 利 用 時 間 が あ る	6 場 所 が 不 便 で あ る	7 手 煩 雑 で あ る が	8 無 駄 な 事 業 を し て い な い 事 業			

上段：回答数/下段：構成比

設 問		区 分							満足である (1+2)	ふ つ う (3)	不 満 である (4+5)
		1 満 足 で あ る	2 ど ち ら か と い え ば	3 ふ つ う	4 ど ち ら か と い え ば	5 不 満 で あ る	6 わ か ら な い	無 回 答			
【問34】あなたは、市が進めている施策や事業、各種市民サービスなどを総合的に見た場合、どの程度満足していますか。	H26	66	466	888	144	59	246	71	532	888	203
		3.4	24.0	45.8	7.4	3.0	12.7	3.7	27.4	45.8	10.5
	H25	69	518	935	130	44	279	40	587	935	174
		3.4	25.7	46.4	6.5	2.2	13.8	2.0	29.1	46.4	8.6
	H24	105	658	870	175	68	223	36	763	870	243
		4.9	30.8	40.7	8.2	3.2	10.4	1.7	35.7	40.7	11.4
	H23	74	464	930	243	93	275	51	538	930	336
		3.5	21.8	43.7	11.4	4.4	12.9	2.4	25.3	43.7	15.8

上段：回答数/下段：構成比

設 問		区 分			
		1 同 感 す る	2 同 感 し な い	3 ど い ち え ら な い も	無 回 答
【問35】あなたは、『男は仕事、女は家庭』という考え方についてどう思いますか。	H26	170	916	812	42
		8.8	47.2	41.9	2.2
	H25	193	907	894	21
		9.6	45.0	44.4	1.0
	H24	213	977	919	26
		10.0	45.8	43.0	1.2
	H23	235	993	822	80
		11.0	46.6	38.6	3.8

上段：回答数/下段：構成比

設 問		区 分		1	2	3	4	無
				男 性 優 遇 さ れ て い る が	平 等 で あ る	女 性 優 遇 さ れ て い る が	ど い ち え ら な い も	回 答
【問36】あなたは、現在の男女の地位の平等感についてどのように感じていますか。	H26			742	338	100	710	50
				38.2	17.4	5.2	36.6	2.6
	H25			830	328	84	743	30
				41.2	16.3	4.2	36.9	1.5
	H24			804	408	124	762	37
				37.7	19.1	5.8	35.7	1.7
	H23			761	415	130	741	83
				35.7	19.5	6.1	34.8	3.9

上段：回答数/下段：構成比

設 問		区 分		1	2	3	4	5	無	健康	ふ	病
				と と も 健 康 で あ る	健 康 で あ る	ふ つ う	病 気 が ち で あ る	病 気 で あ る	回 答	で あ る (1+2)	つ う (3)	で あ る (4+5)
【問37】あなたは、自分の健康状態をどう思いますか。	H26			78	445	999	252	124	42	523	999	376
				4.0	22.9	51.5	13.0	6.4	2.2	27.0	51.5	19.4
	H25			99	471	992	281	154	18	570	992	435
				4.9	23.4	49.2	13.9	7.6	0.9	28.3	49.2	21.6
	H24			100	502	1,059	283	162	29	602	1,059	445
				4.7	23.5	49.6	13.3	7.6	1.4	28.2	49.6	20.8
	H23			95	512	1,019	275	156	73	607	1,019	431
				4.5	24.0	47.8	12.9	7.3	3.4	28.5	47.8	20.2

上段：回答数/下段：構成比

設問		区分		
		1 はい	2 いいえ	無 回答
【問38】あなたは、日ごろ生きがいを感じていますか。	H26	1,349	519	72
		69.5	26.8	3.7
	H25	1,393	548	74
		69.1	27.2	3.7
	H24	1,540	541	54
		72.1	25.3	2.5
	H23	1,440	579	111
		67.6	27.2	5.2

上段：回答数/下段：構成比

設問		区分					参加している (1+2)	参加していない (3+4)
		1 よく参加している	2 ときどき いい参加 する	3 あまり ない参加 しない	4 参加して いない	無 回答		
【問39】あなたは、町会や公民館などの地域の活動や行事に参加していますか。	H26	179	451	412	858	40	630	1,270
		9.2	23.2	21.2	44.2	2.1	32.5	65.5
	H25	201	481	447	869	17	682	1,316
		10.0	23.9	22.2	43.1	0.8	33.8	65.3
	H24	192	521	512	880	30	713	1,392
		9.0	24.4	24.0	41.2	1.4	33.4	65.2
	H23	212	503	452	889	74	715	1,341
		10.0	23.6	21.2	41.7	3.5	33.6	63.0

上段：回答数/下段：構成比

設 問		区 分		1	2	3	無	し て い る (1+2)
		週	月	し	し	し	回	
				て	て	て	回	
				い	い	い	答	
				以	程	な		
				る	る	い		
				上	度	な		
【問40】あなたは、日ごろ、健康を維持するための軽スポーツや競技スポーツ、レクリエーションをしていますか。	H26			431	236	1,224	49	667
				22.2	12.2	63.1	2.5	34.4
	H25			468	242	1,277	28	710
				23.2	12.0	63.4	1.4	35.2
	H24			484	276	1,333	42	760
				22.7	12.9	62.4	2.0	35.6
※【問40】あなたは、日ごろ、スポーツ、レクリエーションをしていますか。	H23			429	315	1,290	96	744
				20.1	14.8	60.6	4.5	34.9

上段：回答数/下段：構成比

設 問		区 分		1	2	無
		こ	こ	参	参	回
				加	加	答
				が	が	
				し	し	
				あ	な	
				る	いた	
				た	た	
【問41】あなたは、青少年の健全育成活動(子ども会等を含む)に参加していますか。	H26			408	1,480	52
				21.0	76.3	2.7
	H25			510	1,472	33
				25.3	73.1	1.6
	H24			514	1,540	81
				24.1	72.1	3.8
	H23			432	1,599	99
				20.3	75.1	4.6

上段：回答数/下段：構成比

設 問		区 分		1	2	無
				機 参 会 加 が し あ た れ い が	参 加 す る 気 い は	回 答
【問42】今後はどうしますか。 (※【問41】で、2と答えた方のみ)	H26	677	751	52		
		45.7	50.7	3.5		
	H25	618	803	51		
		42.0	54.6	3.5		
	H24	713	794	33		
		46.3	51.6	2.1		
	H23	748	810	41		
		46.8	50.7	2.6		

上段：回答数/下段：構成比

設 問		区 分				利 用 し た (1+2)
		1	2	3	無	
		現 在 利 用 し て い る	以 前 と 利 が 用 あ し る た	利 用 が し な こ い と	回 答	
【問43】あなたは、放課後児童健全育成 事業(なかよし会・クラブ)を利用して いますか。	H26	67	295	1,473	105	362
		3.5	15.2	75.9	5.4	18.7
	H25	70	279	1,562	104	349
		3.5	13.8	77.5	5.2	17.3
	H24	78	286	1,685	86	364
		3.7	13.4	78.9	4.0	17.0
	H23					

上段：回答数/下段：構成比

設 問		区 分		
		1 は い	2 い え	無 回 答
【問44】あなたは、子どもが悩んだときに相談できる「こども悩み相談電話」という相談窓口があることを知っていますか。	H26	1,103	748	89
		56.9	38.6	4.6
	H25	1,161	786	68
		57.6	39.0	3.4
	H24	1,259	827	49
		59.0	38.7	2.3
H23				

上段：回答数/下段：構成比

設 問		区 分		
		1 し て い る	2 し て い な い	無 回 答
【問45】あなたは、日ごろ(週1回～2週に1回程度以上)習い事や趣味、ボランティアなど、いわゆる生涯学習活動をしていますか。	H26	478	1,395	67
		24.6	71.9	3.5
	H25	493	1,476	46
		24.5	73.3	2.3
	H24	576	1,496	63
		27.0	70.1	3.0
	H23	607	1,428	95
		28.5	67.0	4.5

上段：回答数/下段：構成比

設 問		区 分		1	2	3	4	5	6	7	無 回 答
		趣味 生け花など	娯 楽 将棋(囲 碁)など	教 養 史(語 学)	技 術 (パソ コン)	国 際 交 流 解	ポ ラ ン テ ィ ア	伝 統 文 化 (踊 り、 お祭 りな ど)			
【問46】次に示すどの分野に近い と思いますか。(○はいくつでも) (※【問45】で、1と答えた方のみ)	H26	298	36	82	41	21	113	53	18		
		62.3	7.5	17.2	8.6	4.4	23.6	11.1	3.8		
	H25	301	62	93	47	10	132	55	11		
		61.1	12.6	18.9	9.5	2.0	26.8	11.2	2.2		
	H24	383	45	116	57	13	143	50	11		
		66.5	7.8	20.1	9.9	2.3	24.8	8.7	1.9		
	H23	389	64	122	93	22	140	74	0		
		64.1	10.5	20.1	15.3	3.6	23.1	12.2	0.0		

上段：回答数/下段：構成比

設 問		区 分		1	2	3	4	無	利	利
		よく 利 活 用 す る	と き ど き 利 活 用 す る	ほ と し ん ど な 利 活 い 用	利 活 用 し な い	回 答	活 用 す る (1+2)	活 用 し な い (3+4)		
【問47】あなたは、市内の大学や短大が 実施する公開講座や学園祭等への参 加、教員や学生との交流、図書館等の 施設の利用などを通して、市内の大学 や短大を利活用していますか。	H26	48	179	474	1,168	71	227	1,642		
		2.5	9.2	24.4	60.2	3.7	11.7	84.6		
	H25	46	196	523	1,201	49	242	1,724		
		2.3	9.7	26.0	59.6	2.4	12.0	85.6		
	H24	50	211	604	1,216	54	261	1,820		
		2.3	9.9	28.3	57.0	2.5	12.2	85.2		
	H23	52	189	598	1,191	100	241	1,789		
		2.4	8.9	28.1	55.9	4.7	11.3	84.0		

上段：回答数/下段：構成比

設 問		区 分						無 回 答	愛 着 が あ る (1+2)	ど ち ら で も な い (3)	愛 着 が な い (4+5)
		1 愛 着 が あ る ほ う だ	2 愛 着 が あ ら か と ほ う だ ば	3 ど ち ら で も な い	4 愛 着 が な か と ほ う だ ば	5 愛 着 が な い ほ う だ	無 回 答				
【問48】あなたは、弘前市に対して愛着があるほうだと思いますか。	H26	751	767	282	50	39	51	1,518	282	89	
		38.7	39.5	14.5	2.6	2.0	2.6	78.2	14.5	4.6	
	H25	828	789	288	38	41	31	1,617	288	79	
		41.1	39.2	14.3	1.9	2.0	1.5	80.2	14.3	3.9	
	H24										
	H23										

上段：回答数/下段：構成比

設 問		区 分						無 回 答	そ う 思 う (1+2)	ど い ち え ら な い も (3)	そ う 思 わ な い (4+5)
		1 そ う 思 う	2 ど ち ら か と い え う ば	3 ど い ち え ら な い も	4 ど ち ら か と い え ば	5 そ う 思 わ な い	6 わ か ら な い				
【問49】弘前市では、平成25年度から子ども（満18歳に達した日の属する年度末まで）の入院費の無料化を実施していますが、これにより、子どもが入院した場合の医療費に対する不安が緩和されますか。	H26	805	544	193	22	56	254	66	1,349	193	78
		41.5	28.0	9.9	1.1	2.9	13.1	3.4	69.5	9.9	4.0
【問49】弘前市では、平成25年度より子ども（満18歳に達した日の属する年度末まで）の入院費の無料化を実施していますが、これにより、子どもが入院した場合の医療費に対する不安が緩和されますか。	H25	850	540	246	24	72	235	48	1,390	246	96
		42.2	26.8	12.2	1.2	3.6	11.7	2.4	69.0	12.2	4.8
	H24										
	H23										

上段：回答数/下段：構成比

設 問		区 分		1	2	3	4	5	6	7	8	9	無
		新	F M ア ッ プ ル ウ ェ ー	防 災 行 政 無 線	市 の ホ ー ム ペ ー ジ	ツ イ ッ タ ー	市 内 巡 回 広 報 車	電 話 で 問 い 合 わ せ	そ の 他	な し	回 答		
	H26												
	H25												
※【問46】あなたは、先の東日本大震災及びその後の余震のときに、市が提供している災害関連情報を何から知り得ていましたか。(〇はいくつでも)	H24												
	H23	1,125	776	27	122	41	129	18	180	317	115		
		52.8	36.4	1.3	5.7	1.9	6.1	0.8	8.5	14.9	5.4		

上段：回答数/下段：構成比

V 自由意見

市政

〔市長〕

- 現在の市長はアイデアが豊かである。
- 市長以下市職員が頑張っている姿勢は評価できる。結果だけを求める姿勢は疲れが来るのでバランス良く進めた方が良い。
- 葛西市長になられてから不景気な弘前が少し活気づいてきた感じがします。ただ“やってみたい”だけでは終わらずに、かといって惰性で続けるのではない、仕事やイベントの大切さを実感して人生の糧になれるような時間を過ごせると良いと思います。
(数々のイベントのスタッフの表情を見て思いました。)
- 葛西市政二期目の取り組みに大いに期待しています。市長、市役所職員一丸となって弘前市の大いなる発展をめざしたいと思います。
- 葛西市長のがんばりはすごい！ どんどん市民活力が明るい方向に進んでいる事が皆さんが感じている事でしょう。がんばり過ぎて体調をくずさない様に思います。
- 葛西市長の弘前市に対する情熱、前向きな施策には大変感謝しております。今後も健康に留意されて頑張ってください。
- 葛西市長は、子供達をこれから弘前市の大切な宝物として大事にしてくれていて、大変嬉しく感謝しております。市政に対し、常に前向きにとりくまれ感心しております。
- 葛西市長はイベントが多く人気集めのような気がしてあまり感心しません。これからの活動を見守りたいと思う期待はありますが・・・。
- 弘前の街はとても住みやすく人も良い、空気もきれいで、春、夏、秋、冬、1年中楽しいお祭りムードで、弘前で暮らしている事に満足しています。葛西市長になって、弘前市が安心して生活できる様に思いますので、これからも私達高齢者にとっては、とてもたよりにしています。

〔計画・アクションプラン〕

- アクションプランというのはわかりにくいことばです。又戦略的とかではなく、もう少しやわらかい言い方にしてほしい。
- 市民の施策にはカタカナ表記が多く、我々年配者には理解できないものが沢山あります。その①アクションプラン ②クラウド などです。かつてできるだけカタカナ表記は“やめよう”という時期もあったとっております。
- まだまだ私達までアクションプランが浸透していない様に思います。今後とも市民目線に立った市政、町づくりを要望致します。

約束1 市民主権システムを実現します

〔市民・協働〕

- 市民と行政との協働の姿勢は極めて望ましいことであると存じます。さらに望みたいことは行政のプロ集団である市役所は次のような事項などにも、もっと主体性を発揮し、公平な対処をお願いしたいところです。ア、排水溝 イ、街灯 ウ、町内におけるゴミ集積場所 エ、市政懇談会の運営町内会費について疑問を持っている。基本的に町内会とは何か。昔ほど近隣の接触がない時代です。
- 町内会費等、我が町内では青年部も婦人部もほぼ同一人物が役員で、活動も活動費も町内の為になっているのが見えないので、活かした使いみちを（例えば除雪費の一部）考えるべきだと思う。昔とは地域のコミュニティは違ってきている。

〔広聴〕

- ホームページ等は無記名で自由に意見を書けるようにして欲しい。
- 広報ひろさきの裏面に「私のアイデアポスト」の無料ハガキをそのつどつけてはどうかと思う。そうすればもっといろいろなアイデアが生まれるはず。
- 市政懇談会などで提案しても、たとえば道路関係ではその場所は県道だから、そこは国道だからと言ってむずかしいと返答がありますが、弘前市民には国道や県道と面している方が多いと思いますので、行政どうしのつながりでうまくやってほしいものです。
- 市長や市の管束者が出席しての懇談会等は、発言者が特定され、市政を称えたり、さしさわりのないような発言が多く、本来の市民の声として反映できない。

〔広報〕

- 「広報ひろさき」が見づらい。他の市の広報見たら、特に弘前の広報は読みづらいと感じた。もう少し高齢でも読みやすいように改善をお願いしたい。
- 広報ひろさきについて、月2回発行されていますが、1日号はページ数が多く見づらい。仕事が忙しい中で読んでいるのもう少しくだけた見やすい形式にしてほしい。
- 広報ひろさきの紙の質は落として経費節約に持って行って欲しい。内容はとてもよいと思います。
- 月二回の広報弘前はかなり無駄だと思う。もっと要点をしぼり簡潔にしてほしい。年齢がすすむにつれ読むことがむずかしくなってきます。「広報で知らせた」という事実をつくりたいのかと思いますが、この方法では（特に高齢者が多くなってくる将来を考えると）市民に周知する事はますます難しくなると思います。資源保護の観点からも読まれもしない部厚い広報をつくり、しかも町会の班長をわずらわせて配布させるのは、全く時代錯誤では。

約束2-(1) ひろさき農業・産業おこしに取り組みます【農業振興】

〔農林業〕

- 農業の後継者が減少し休耕農地が益々増加している傾向にあると考えます。又高齢化し必死に農地を守っていかようとしている農業者のために、個人で多くの耕作面積で農業している方々に頼ることなく、農協が中心となり一大営農組合を組織し休耕地がなくなるような市の農政の課題として農協と協力しつつ農業者が安心して守っていける方策を探って欲しいと願います。
- 基幹産業を農業としている弘前市に於いて、「農業」の専門的知識等を持った専門職員がいないのは、行政としておかしい。青森市はもちろん八戸市においても数年に一度の間隔で、「農業」の専門職を採用している。(青森市においては2年に一度)せっかく近くに弘前大学があるのだから、もっと人材を有効活用した方が良いと思う。
- 農業従事者や職人わざを持った人々の保護を進め、もっと安定した収入を得られるようにしてほしい。
- 私は現在りんご関係の仕事をしております。仕事柄県外の方のご意見などを受ける機会もあります。意見は様々ですが弘前は愛されています！ 私は弘前が大好きなので、もっとたくさんの方に弘前の桜、りんご、アップルパイ、岩木山など知ってほしいと思います。年々過疎化が進み、りんご農家を辞める方、規模を減らす農家さんもたくさんです。その分収穫量も少なくなります。大事な観光資源の1つの「りんご」が減って行くと弘前もすたれてしまうと思います。若い人達がもっと積極的に「りんご農家になりたい!」と思えるような制度を作ってほしいです。※りんご栽培がどれだけ魅力的な物かを知ってもらう講演会や教室などもいいのではないのでしょうか。
- りんご園を経営しています。加工果汁自由化により農家の収入低下が今後益々懸念されます。基幹産業りんごを守る為、カットりんご、シードル等今まで以上の取組みを希望します。
- りんご生産日本一の名にふさわしい公園内の施設の充実、特に農作業に使用されてきた農機具、道具等、現在に至る迄の歴史的な展示品の設置で小学生など修学の場にし

てほしい。弘前市以外の県外からの就農客を呼び起こし、りんご造りを宣伝し、オーナー制度等受け入れ態勢を整え弘前に居住できる環境作りを希望します。最後に岩木山をバックに赤く実ったりんご園内でのアップルコンサートを実施してほしい。

約束2-(2) ひろさき農業・産業おこしに取り組みます【観光振興】

〔観光〕

- 観光や文化の振興について、ねぶた祭りの運行コースの道路標識等を可動式にすることで、より多くの観光客を期待できるのではないかとできないのであれば運行コースを変える（第五城東方面にするなど）ことも検討してほしい。土手町はせますぎる。
- 弘前市内及び津軽藩に関係した（点在した史跡）史跡を年代別に整理したパンフを作してほしい。（日本語、英語他）
- 弘前のお祭り（さくらまつり、ねぶたまつり、菊と紅葉まつり、雪とうろうまつり）をもっと全国的にPRしてもよいと思います。全国の中でも自信をもてる分野だと思います。
- 毎年開催している古都ひろさき花火の集いは2年に1回とか3年に1回にしてほしい。なぜなら弘前市の企業も不景気で大変です。（企業花火出演も大変です。）もう少しイベントを今より少なくしてほしいです。落ち着いた古都ひろさきにこれ以上文化都市弘前で酒のイベントなどはひかえてほしい。（文化都市のイメージがくずれる）
- さくら祭りについて、弘前市民はもちろん観光客の方々も皆素晴らしい桜に毎年感動していると思います。それでこの期限だけ、この桜を維持するために一人あたり寄付金（1～10円）を訪れる方から募ったらいかがでしょうか（今年の桜を見て感動されたなら） 来年の桜のために寄付をしたい気持ちになるのでは・・・と毎年思っています。

約束2-(3) ひろさき農業・産業おこしに取り組みます

【商工業振興】

〔商工業〕

- ショッピングセンターばかりでなく“Round 1”のような商業施設が欲しい。
- 商業施設やイベント企画もけっこうだが売り手だけ盛り上げて、買い手に経済的疲弊感が蔓延している。
- もう少し土手町が活性化してくれれば弘前もにぎやかになると思います。
- せっかく上土手町をきれいに整備したのにメンテナンスがなされていないようでサビや汚れが目立ってきた。作りっぱなしで上土手町はまた前のようになってしまわないか。
- 駅→土手町の遊歩道 せっかく整備したのに有効的に使われていなくて残念です。

〔雇用〕

- 弘前は他の市に比べ、企業、工場（誘致企業含む）が少ないため求人募集が少なく賃金が少ない（低い）です。パート、アルバイトは若干ありますがフルタイムの仕事は少なく、仕事を求めている人があふれています。特に40～50代は厳しい状態です。社会福祉に力を入れると同時に雇用問題にももっと力を入れていただきたいです。
- もっともっと雇用環境を良くし人口減少に歯止めして欲しいです。人が居なければ市が活性化されていきません。商売したくても活性されてない市では何も出来ません。
- 近年若い人達の地方都市から大都会への流出が止まらず、ここ弘前市も年々人口が減っていく状況です。1日も早く雇用環境を広げ、多くの人々が安心してこの土地で働けるよう改善することを願っています。そうする事によって街の活性化にもつながり、より住みよい市にして下さるよう望みます。

- 子育て中の不安と市への不満は経済政策に対するものが主だ。働きたい。働いて経済的な不安を少しでも軽くしたい。街のにぎわいを活性化させたいなら雇用対策はラストであろう。

〔ヒロロ関係〕

- ヒロロあずかり保育、料金もっと下げてほしい。
- ヒロロが出来て土日も営業しているのでとても助かっています。
- ヒロロでスポーツもできるようにして頂きたい。たとえばスポーツジムなど体育館にしてフットサル、卓球、バドミントン、バスケット、試合などができたなら、駅も近く他県からの遠征で利用できたり、試合観戦の間、小さい子を遊ばせておける。ご飯も食べられる。ヒロロの利用が増えるのでは？
- ヒロロ3階の利活用にもっともっと知恵、アイデアを市民から募り活性化させてほしい。教育委員会をもってくるのもよいのではないか。あるいは地場農業産品の物品販促とするとか。

約束3 魅力あるまちづくりを進めます

〔安全・安心〕

- 交通ルールの遵守、マナーの向上が必要です。青森県全体に言える事ですが速度や一時停止の違反、また車線変更や右左折時にウインカーを出さない、あるいは出しても遅い場面を頻繁に見かけます。そして自転車の通行に関しては老若男女問わずルール、マナーの無視が多いです。弘前が県内での先駆けになることができれば、より良い生活を送りやすくなるのではないのでしょうか。
- 弘前市に引越してきた時、歩道がとても広く歩行者を大切にしているのかと感心して

いました。が実際に歩いてみると車が駐車していたり追い越し車が乗り越えてきたり、自転車が堂々と走っていたり・・・と歩行者に優しくないなあと思っています。冬期に雪の壁が出来ている時の方が安心して歩けます。観光で来た方々に不快な思いをして帰っていただかない為にも交通マナーを守っていただきたいと思っています。

- 市内の街路灯をLEDにすべて取替は最近の最大ヒット感に値する。更に防犯上再調査し増設を希望する。

〔防災〕

- 防災への取り組みに感謝しております。一方非常備蓄については現状不安が残ります。スーパー等との提携が為されている点はこれも有難く存じますが、地域の自主防災組織率がとても低いのが気掛かりです。自主防の早期編成を強く望みます。
- 弘前市内に暮らしていると、災害非常時にどんな行動が出来るのかしらと・・・不安ですな。非常時に対応、適切な行動できるように市の方からもっともっと提唱、促してもいいのではと。消防署での講習、講演会とかも。

〔雪国生活〕

- 除排雪設備の増強、拡充が必要だと思います。賃貸住宅等ではまだまだ消流雪溝整備が行届いておらず、業者等に依頼せざるを得ません。また除排雪の基準積雪量（判断基準）の柔軟化も必要と感じます。大雪の日の朝は除雪がされておらず、翌日あるいは2日後に除雪される場合が多々見受けられ、その間は交通の便が非常に悪くなり、仕事や緊急車両の通行にも支障をきたします。
- 自宅前の除雪は道路のまん中を1回軽く通る程度である。経費がかかるのはわかるが、業者によって差があるようで、毎年同じ業者に委託するのはどうかと思う。
- 冬除雪する際信号個所の歩道と車道の部分には雪を置かないでほしい。（除雪してほしい）丘越えしないと高齢者は横断出来ません。
- 冬期の歩道の排雪や拡張をしてほしい。通学路などの歩道が非常にあぶないと思う。

- 以前よりも除雪のタイミングはとても良くなってきたと思う。重い雪をドカッと（氷のかたまり）門前、車庫前においていかれるとうんざりする。雪かきは市民の義務だと思うが、除排雪のやり方、業者の仕事態度、もっとプロ意識を持ってしっかりとていねいに仕事をしてほしい。

〔河川整備〕

- 岩木河川敷の下側に桜や色んな木を植林してBBQ広場、都会のように散歩コースを作ってほしい。
- 河川の清掃はどこでやっているのでしょうか。以前もカモがたくさん集まって泳いだりしていたのに。数年前より雑草だらけでとても汚れています。

〔公共交通〕

- 公共交通、JRが弘前に着く時間と、弘南バスが弘前駅を出発する時間が同じのときがあり、バスの時間をもう少し遅く出発する事が出来ないものなのか？
- 100円バスを増やして下さい。（青森は高齢者はどこへでも100円バスありますので、外出が楽なことがあります。）
- バスの本数、線の少なさは通勤、通学に支障がありすぎです。弘前の市営とする事で運賃を下げ、ご年配や子供連れにも使いやすくして欲しいです。保育園や幼稚園、デイサービスなどを利用するにしてもバス停や自宅と離れすぎていて活用し辛いし、すればするだけ費用がかさむ。

〔生活環境〕

- 町内のゴミの置場が5ヵ所位ありますが、それを同じ様日に集めていただきたいのです。生ゴミの曜日が違うので間違ってもってくるんだと思います。朝早くからカラスが来て散らかしています。風のある日は道路を片付けるのに大変です。

- ゴミ収集場所はネットをかぶせるのではなく箱を設置し、ちらからないようにした方が良いと思う。
- 公園にゴミ箱がない。(防犯対策だとは思いますが・・・) 子ども達がゴミをポイポイすてていて汚い(学校での指導がないのか?よくわかりませんが・・・) ・給食費などの集金を現金で子どもに持たせるのが不安(上級生にとられたりしないのか?)

〔公園〕

- 交通公園にある遊具、たこのすべり台を楽しく利用していますが色もはがれ、雨のあとは水はけが悪く上手に使えません。運動公園にも木の遊具がありましたが、使用禁止になっていたり、もう少し外で安全に遊べる環境が欲しいです。
- 公園の中にあるテニスコートに行く時、車で行くと駐車場に置かせてもらえず困ります。博物館や市民会館への方は良いとのことでした。料金を出して借りているのにと。この差は何なのでしょう。
- 弘前公園の有料区域を全域にし、その収益でさらに桜を守り、市税からの支出をおさえてほしい。今年の桜は最高で、日本一の桜のためなら料金を払う。
- さくらまつりのときの公園のごみ箱について、景観が悪く、せっかくの桜を台無しにしている。つい立てを立て、その裏にごみ箱を設置し、歩いている人から見えないようにしてほしい。露店がそれぞれのごみを回収すれば、大型のごみ箱も小さくできるのでは。
- 弘前公園内で車イス移動がスムーズに移動できる道「車イス移動路」あればいい。
- 観光産業の活性化に大切な事は観光客が気持ち良く用を足すトイレの改革が、これからは必要かと思う。市内のトイレはきれいに掃除されているが、名所、公園、遊園地等はニオイや汚れがひどい。市民も観光客も賛美できるようなトイレが重要かと思う。

〔上水道・下水道〕

- 水道料の件 一人暮らしの家庭では水の量は月に5 m³~7 m³程度の使用量です。弘前水

道部では 10 m³を単位に一律少なく使う家庭の場合でも金額が 2991 円を支払う事になりますので公平性に欠き不満であるのです。それを解消する為には単位を下げ 7 m³から単位を細かくして頂き、一人暮らしの家庭の料金も軽減され公平になると思います。

- 水道料金は他県より高く感じる。
- 町内の雪の対策として下水道で流せるようにしてほしい。

〔カラス対策〕

- 害獣/害虫駆除により力を入れるべきだと思います。家屋の内部や周辺はもとより飲食店などの施設では特にその姿を目撃する事があります。カラス、アメリカシロヒトリは勿論ですが、ネズミやゴキブリ等は多数の人に不快感を与え、且つ店舗等であれば信用問題にも関わる問題だと思いますので、対策を打つ必要があると感じます。
- カラスの駆除をお願いします。
- カラスがゴミを散らかすので大変です。
- カラス対策として黄色ネットの配布だけでなく銅製カゴの設置をしてほしい。黄色ネットはどうしても冬期には扱いにくい。

約束 4-(1) 子育てするなら弘前で、を目指します【子育て】

〔子育て環境〕

- 会社から産休、育休がもらえない。退職強要などは目に見えないだけで根強く残っています。それでいて雇用保険がもらえず無給になり生活が苦しくなり子育ても難しくなる。市としての援助をもう少し幅広くすべきと思います。(例 妊婦健診への交通費補助券やパスの発行、健診以外で病院にかかる医療費補助、扶養家族になっている妊婦への賃金分の補助など)

- 子ども医療費について、低所得者層だけが恩恵を受けており、私たちのようなボーダーラインから少しオーバーしただけの中所得者層は何の恩恵も受けていない。低所得者層に医療費0円ではなく、100円でもとったらいかがですか？ 何でもタダというのがいいことなのでしょうか？
- 子育て支援や医療費の軽減等は必要とも思うが、一歩間違えると微妙な子育て放棄につながる気がします。
- 子育て世代にやさしい街（例えば医療費（入院だけでなく）の無料化を中卒までに延長、保育料の軽減、予防接種（全種）の無料化など）を目指してほしい。
- 子供を産み育てやすい環境づくり、共働き世帯のための病児保育の拡充、医療費、予防接種の援助・子供の急病時等仕事を休めない場合に備え、子育て支援のサポーターの登録等青森市を参考に組織作りを支援してほしい。
- 弘前市でも「子育て応援わくわく店」などのサービスを実施していますが、現状では周知されていない様に感じます。協賛している店舗もとても少なく感じます。埼玉県ではカードにして配布しているそうです。店舗も沢山ありファストフード店などの店もきちんとありすごいなーと思っています。

〔放課後対策〕

- 子育て環境の整備、充実をのぞみます。小学校低学年の放課後の対応について保育園の時期と異なり、共働き世代においては苦慮しているところです。学童保育の選択肢が多ければ多いほど生活スタイル等に応じて活用できるので、その点を期待しています。
- 小学生4年～6年生の放課後についても考えてもらいたいと思います。今のクラブ活動は父母会運営になっていて協力の都合が出来ない場合はクラブに入れられない感があります。放課後クラブに学校からの協力が欲しいと思います。

約束4-(2) 子育てするなら弘前で、を目指します【人づくり】

〔教育・学力〕

- 教育現場にもっと予算を増やしてほしい。現場は大変である。人数（教員）増と、パフォーマンス的行事を減らし、子供達と向き合える時間を確保するため、提出書類を減らしてほしい。
- 小学生の部活動がなくなり、各学校でもスポ少がほとんどになり、一般の方が指導（＝市の職員の方です）をしています。言葉の暴力やいきすぎた指導が多く、問題になっているチームが多いです。小学生という大事な時期だからこそ、教育の専門の方にもう少し助けていただきたいです。運動を通して正しい心に成長させてあげたいです。
- 教育にたくさんお金をかけてほしい。学校にたくさんの職員を配置し、先生方がゆとりをもって子供達に接することができるようお願いしたい。また働く母親が安心して子供を見てもらえる施設や対策（時間の幅、病気の子を見てもらえる等）をお願いしたい。（安心して子どもを産める市にしてほしいです。）
- 今後も強く望むことは子育て支援強化ということです。親もそうですが学校の先生達の教育が大切と思っています。教科書を教えるだけでなく情操教育の大切さをもっともっと認識してもらいたいと思っています。弘前はとても住みよい地であると思っていますので、そこに住む子供達にこれから光を与えてほしいと切に思っています。

〔文化振興〕

- 芸術文化、一流のプレイヤーの演奏会を増やしてほしい。地元の演奏家も多く活躍しているが、やはりもっと質の高いものを聞く機会を増やしてほしい。
- 文化面では一般の人々（社会人）、親と子、青少年の人達に文化講演など企画して欲しい。
- 以前は市民会館に文化庁の歌舞伎とか外国の音楽に接する機会があった様に思います。

市民会館が新しくなり期待しておりました。文化センターは落語等には最適な会場だと思います。青森にはいろいろ来ますが、弘前にはなかなかありません。年配の人にも楽しめる機会を作ってほしいと思います。

〔スポーツ・レクリエーション〕

- 弘前市のスポーツ施設の充実化とスポーツイベントの充実化をしてほしい。
- 冬場のレクリエーション場を考えて欲しい。雪が降って来ると出かけて行く場所がなく、“冬期うつ”になる。室内スポーツ場を増やし、健康な体づくりを市全体が考える（呼びかける）街の景観や観光等も大切だが、この地で生活している若者 1 人 1 人がずっと弘前で暮らす！という気持ちを持たなければ人口流出が続き、弘前市も老人の街になってゆくとおもいます。
- 市内で行われている子供のスポーツ教室などは平日が多く、親が連れて行けないことで、諦めてしまうことが多いです。土、日の午後など、連れて行ける時間帯を増やしてほしい。

〔公共施設〕

- 公共施設に設置してあるソーラー発電の発電量、設置費用対効果等を具体的に知りたい。
- 市にはあまりお金がないし借金もいっぱいあるので、多額の費用がかかる公共施設を作ったり、買ったりはやめてほしい。子どもに借金を残すのはいやだと思っている。

約束5 命と暮らしを守ります

〔社会福祉〕

- 1人なので、老後の人生を考えると、少ない年金でも入れるような老人ホームがあると、これから先、安心して暮らせるような気がします。
- 高齢者ガイドブックを1冊にまとめて編集してほしい。高齢者の自立支援に役立つ食生活、住生活、保健、健康、社会保障手当、介護サービス、施設等総括し情報提供する事により、いざと言う時のお助け手帳である。わかりやすく高齢者が読みたくなるようイラストも工夫する。
- 障害をもつ人が利用しやすい施設の整備や料金の無料化等、検討していただけるとありがたいです。
- 生活保護者の基準を見直してほしい。(パートや低所得で生活している人より収入が多い気がする。)
- 生活保護受給者をもっと深く調べるべきです。どうして?という方が多く、本当に必要な人がいるはずです。特に施設入所の方は問題あると思います。申請時に慎重な調査が不可欠です。

〔保健医療〕

- 18:00以降まで仕事をしている為、遅くまで行っている医療機関を増やしてほしい。
- 妊婦健診の完全無料化(0週から)をしてほしい。
- 医療給付(子ども)に関して無料にしてほしい。所得制限の設置額が低すぎであり、半分以上の子供のいる家庭が給付できていないと思います。設定額が低すぎであり、この額は低所得者家族のみであり普通家庭は厳しいです。夫婦どちらかの所得が高い方を見るといいうのも問題だと思います。

- 1人暮らしの老人が増加していますので、万一の場合（急病など）老人を守る政策をすすめて頂きたい。言葉が出ない場合もあるかと思いますので、ワンタッチで救急車を呼べるシステムがほしいものです。

約束6 津軽地域の中核都市として、近隣市町村との連携強化を図ります

〔広域行政、合併〕

- 合併してからは冬期の除雪も行き届かない地域があり困っている。
- 旧相馬村と旧岩木町と旧弘前市が合併した結果、道路の整備、市営住宅の修理が遅れました。大至急の改善を望みます。
- 市町村合併したことによるのは市町村の経費削減の効果が表れていないように思う。

約束7 市職員のパワーを引き出し、市役所の仕事力を高めます

〔行政運営〕

- ゴミ収集作業員の方の人柄の良さに感謝しています。
- 市職員は公僕である。各分野の仕事に精通し、市民の素朴な疑問にも的確に応答できるよう強く希望したい。
- 市職員の配置をひんぱんに変えるという話が伝わってるが、落ち着いて仕事に身を入

れないと思う。ころころ変えないで、その仕事に特化した職員も必要なのでは。変わるたびから仕事を覚えていくのはムダである。能力を生かしてほしい！ 市の職員はがんばっていると思う!!

- 市役所職員の来庁者に対する対応は年々向上していると思うが、他市町村に比べて事務処理にミスが多いのはなぜか。(新聞等を見る限りにおいて)
- 窓口をタライ廻しされ腹立たしい思いをしたことがあった。職員同志私語が多く客に対する態度が悪くてありました。私語は改めた方が良い。
- 職員各位が仕事に熱心であり、言語も正しく発音しているので解かり易い。市役所内の必要な場所の行く方法を尋ねると〇〇一緒について来て下さると言う親切心、やさしさが表現されている。以前には(〇〇判別不明)状態はなく“つけんどん”であり威張っておりましたね。職員各位が市民への奉仕の立場にあると自覚しているからに他ならず、葛西市長さんの指導のお蔭であると存じます。弘前市は近き将来、日本一の市と言われる様になると期待しています。必ずなりますよ。

平成26年度 弘前市市民評価アンケート

平成26年12月

編集・発行

弘前市

経営戦略部 行政経営課

〒036-8551

青森県弘前市大字上白銀町1-1

TEL 0172-35-1111(代表)