

I 集計結果の概要

1. 回答者属性

I 回収結果

区 分	全 市	旧 弘 前 市		旧岩木町	旧相馬村
		市 街 地	出張所地域		
対 象 者	2,420	1,700	500	160	60
	100.0	70.2	20.7	6.6	2.5
回 答 率 (数)	2,063	1,433	442	132	56
	85.2	84.3	88.4	82.5	93.3

II 回答者構成

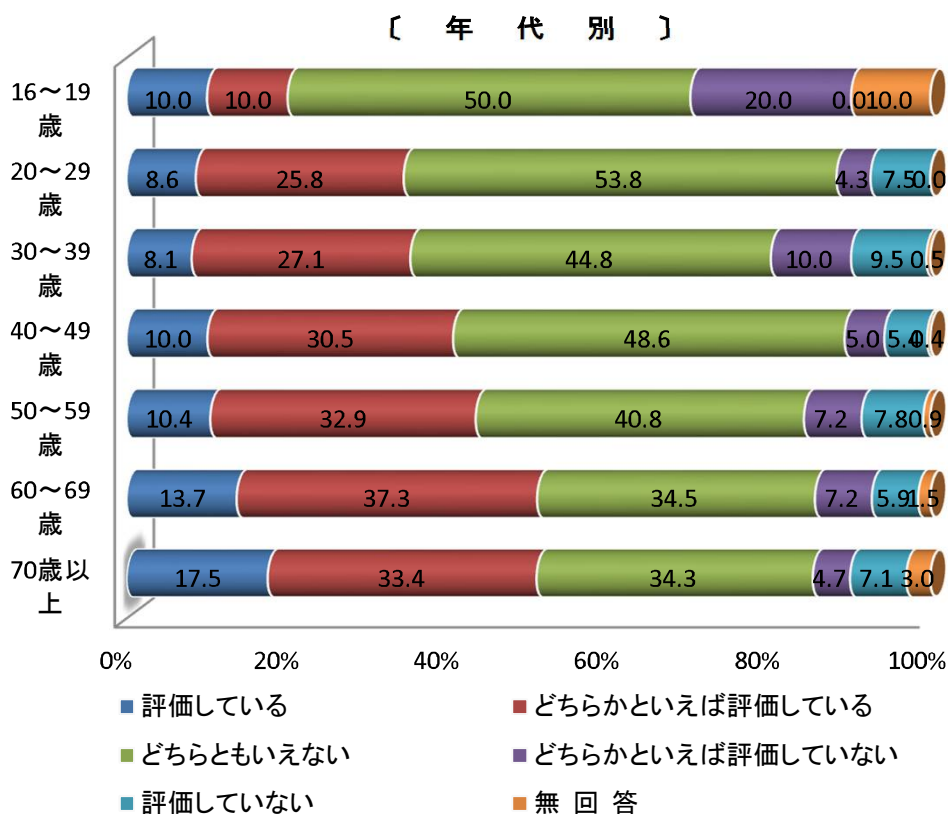
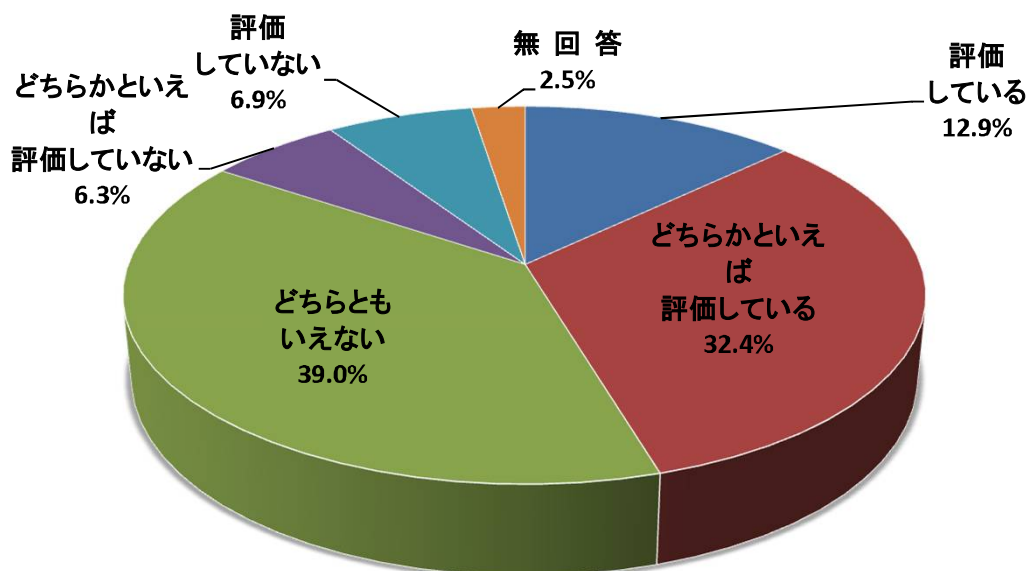
区 分	全 市	旧 弘 前 市		旧岩木町	旧相馬村	
		市 街 地	出張所地域			
性 別	男	888	625	187	50	26
		43.0	43.6	42.3	37.9	46.4
	女	1,145	789	246	81	29
		55.5	55.1	55.7	61.4	51.8
	無 回 答	30	19	9	1	1
1.5		1.3	2.0	0.8	1.8	
計	2,063	1,433	442	132	56	
	100.0	69.5	21.4	6.4	2.7	
年 代 別	16～19歳	10	7	2	1	0
		0.5	0.5	0.5	0.8	0.0
	20～29歳	93	67	20	3	3
		4.5	4.7	4.5	2.3	5.4
	30～39歳	210	146	41	13	10
		10.2	10.2	9.3	9.8	17.9
	40～49歳	259	182	60	11	6
		12.6	12.7	13.6	8.3	10.7
	50～59歳	346	250	61	24	11
		16.8	17.4	13.8	18.2	19.6
60～69歳	461	307	116	28	10	
	22.3	21.4	26.2	21.2	17.9	
70歳以上	662	458	136	52	16	
	32.1	32.0	30.8	39.4	28.6	
無 回 答	22	16	6	0	0	
	1.1	1.1	1.4	0.0	0.0	
計	2,063	1,433	442	132	56	
	100.0	100.0	100.0	100.0	100.0	

区 分		全 市	旧 弘 前 市		旧岩木町	旧相馬村	
			市 街 地	出張所地域			
職 業 別	農 林 漁 業	222	150	56	9	7	
		10.8	10.5	12.7	6.8	12.5	
	自 営 業 ・ 経 営 者	145	107	24	11	3	
		7.0	7.5	5.4	8.3	5.4	
	勤 め 人	713	491	153	48	21	
		34.6	34.3	34.6	36.4	37.5	
	専 業 主 婦 (主 夫)	195	140	39	12	4	
		9.5	9.8	8.8	9.1	7.1	
	学 生	25	18	5	2	0	
		1.2	1.3	1.1	1.5	0.0	
無 職	622	429	131	46	16		
	30.2	29.9	29.6	34.8	28.6		
そ の 他	105	70	27	4	4		
	5.1	4.9	6.1	3.0	7.1		
無 回 答	36	28	7	0	1		
	1.7	2.0	1.6	0.0	1.8		
計		2,063	1,433	442	132	56	
		100.0	100.0	100.0	100.0	100.0	
家 族 構 成	単 身 世 帯	421	296	91	21	13	
		20.4	20.7	20.6	15.9	23.2	
	一 世 代 世 帯	398	265	91	35	7	
		19.3	18.5	20.6	26.5	12.5	
	二 世 代 世 帯	778	534	164	55	25	
		37.7	37.3	37.1	41.7	44.6	
	三 世 代 世 帯	329	241	64	15	9	
		15.9	16.8	14.5	11.4	16.1	
	そ の 他 世 帯	98	68	24	4	2	
		4.8	4.7	5.4	3.0	3.6	
無 回 答	39	29	8	2	0		
	1.9	2.0	1.8	1.5	0.0		
計		2,063	1,433	442	132	56	
		100.0	100.0	100.0	100.0	100.0	
同 居 の 家 族 (回 答 者 本 人 含 む)	1 就 学 前 (0~5歳)	1 いる	218	160	40	10	8
		2 いない	1,180	826	245	77	32
	2 小 学 生	1 いる	251	181	53	12	5
		2 いない	1,141	801	233	75	32
	3 中 学 生	1 いる	168	121	31	12	4
		2 いない	1,192	842	243	76	31
	4 高 校 生	1 いる	179	121	43	10	5
		2 いない	1,186	842	236	78	30
	5 60歳以上 の方	1 いる	1,046	739	212	70	25
		2 いない	756	521	162	51	22

2. 強い行政の構築

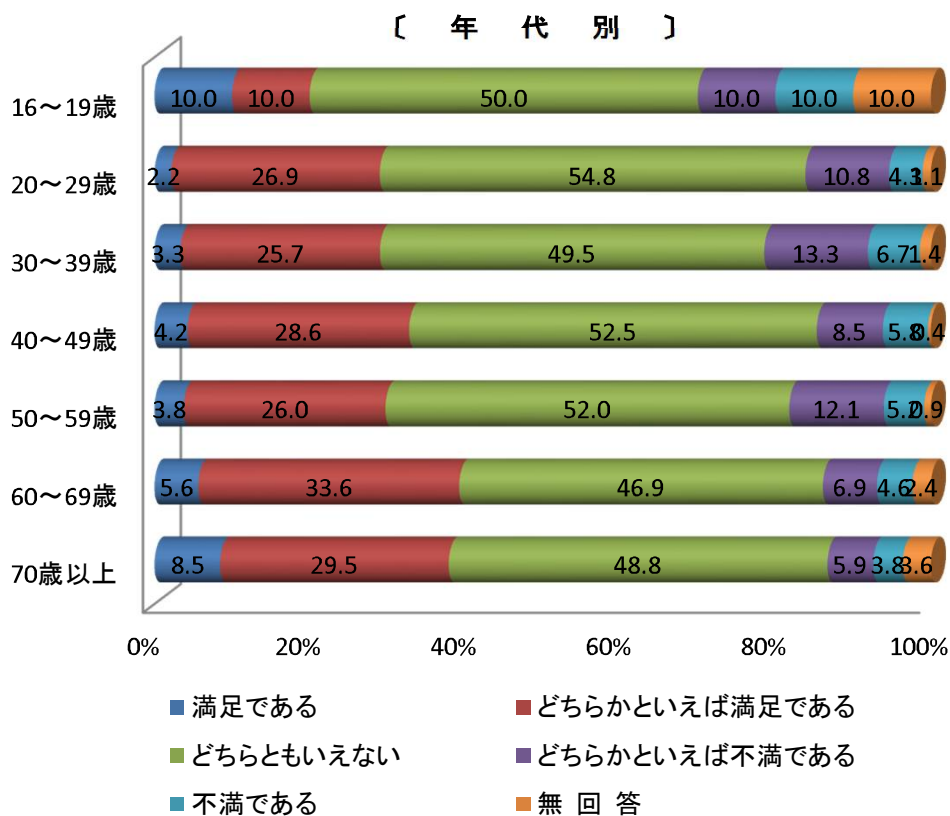
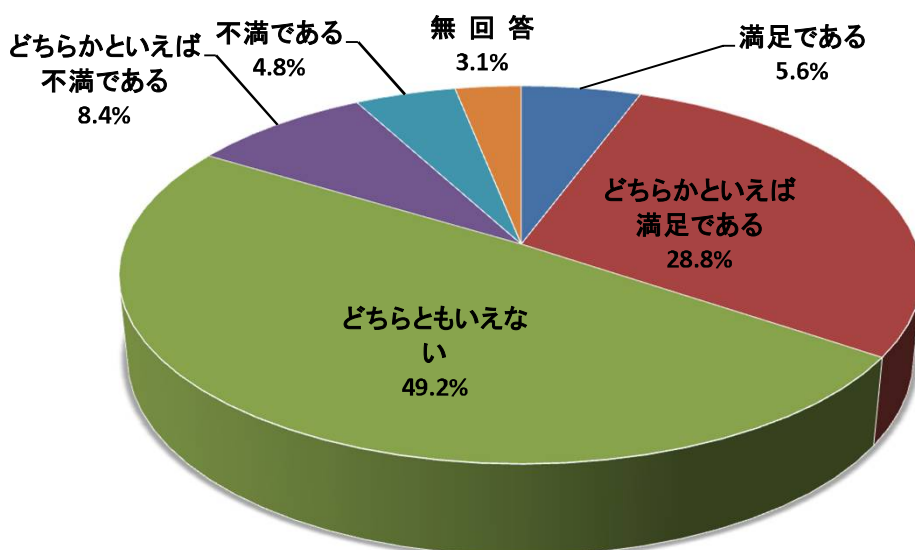
(1) 葛西市長の市政への取り組みを評価していますか

『葛西市長の市政への取り組みを評価していますか。』とたずねたところ、「評価している」「どちらかといえば評価している」と答えた人は合計で 45.4%でした。一方、「評価していない」「どちらかといえば評価していない」と答えた人は合計で 13.1%でした。また年代別にみても、年代が高くなるほど評価している人の割合が高くなっている傾向となっています。



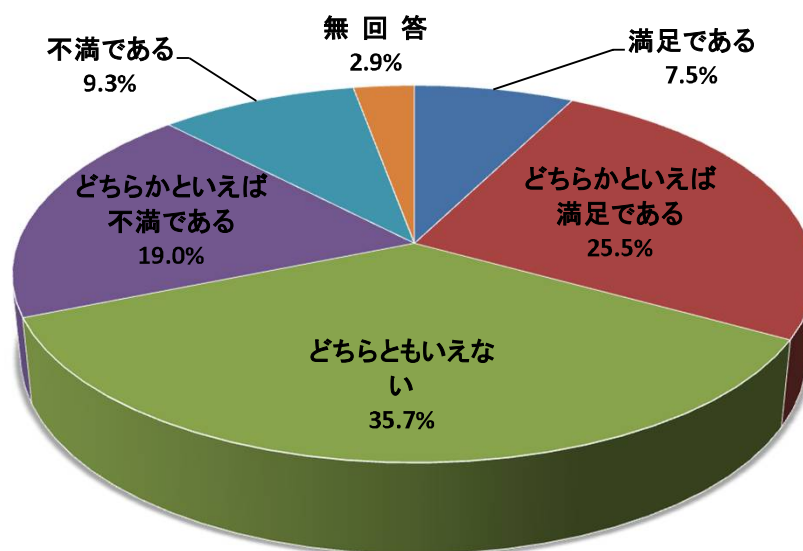
(2) 市が進めている施策や事業、各種市民サービスなどを総合的に見た場合、満足していますか

『市が進めている施策や事業、各種市民サービスなどを総合的に見た場合、満足していますか。』とたずねたところ、「満足である」「どちらかといえば満足である」と答えた人は合計で 34.5%でした。一方、「不満である」「どちらかといえば不満である」と答えた人は合計で 13.2%でした。また年代別にみても、年代が高くなるほど満足している人の割合が高くなっている傾向となっています。



(3) 市役所職員の仕事ぶりに満足していますか

『市役所職員の仕事ぶりに満足していますか。』とたずねたところ、「満足である」「どちらかといえば満足である」と答えた人は合計で 33.1%でした。一方、「不満である」「どちらかといえば不満である」と答えた人は合計で 28.4%でした。

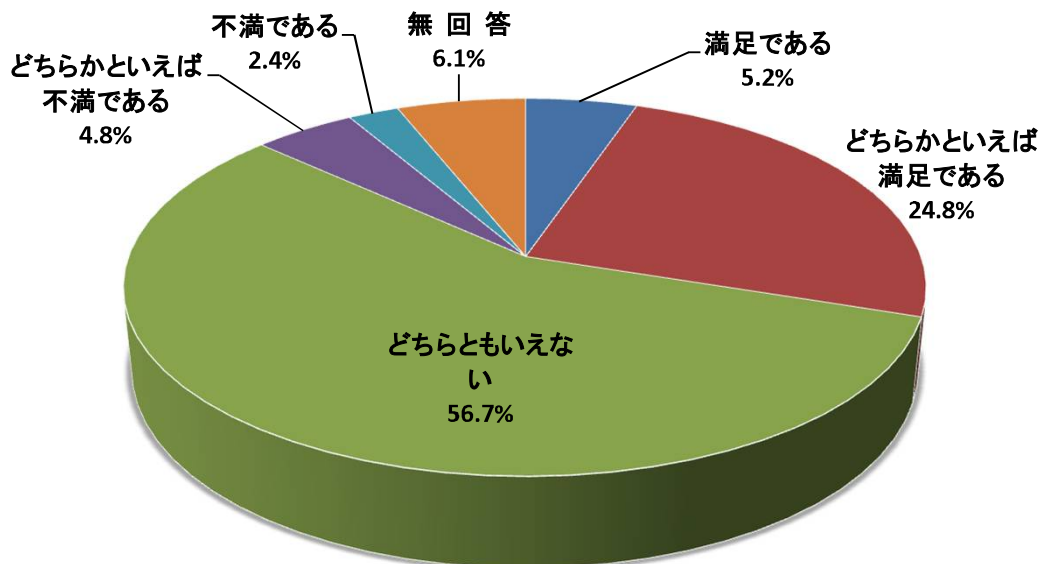


(3-1) それは、どうしてですか



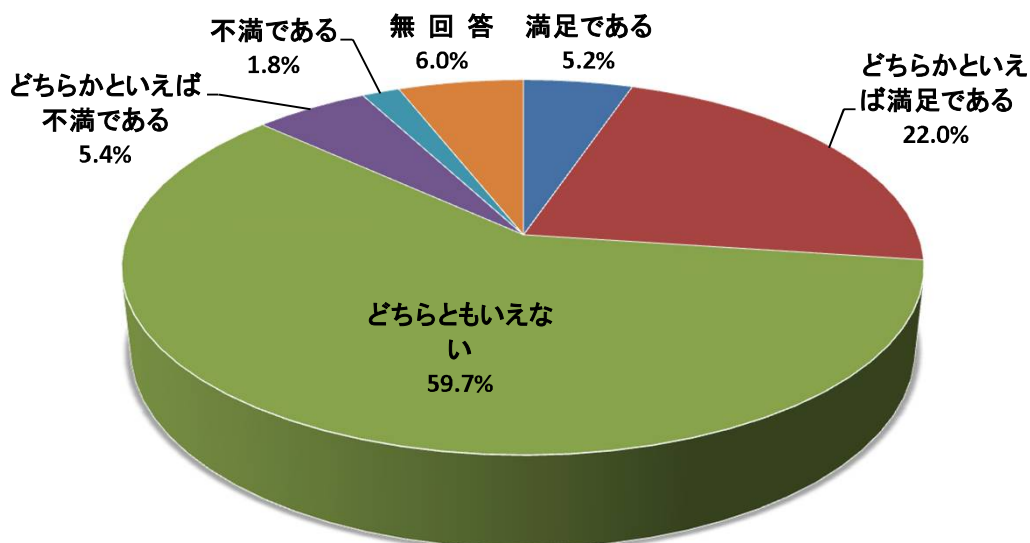
(4) 「市長車座ミーティング」、「アイデアポスト」、「市政懇談会」など市民から広く意見を聞く広聴活動について

『「市長車座ミーティング」、「アイデアポスト」、「市政懇談会」など市民から広く意見を聞く広聴活動について。』たずねたところ、「満足である」「どちらかといえば満足である」と答えた人は合計で 30.1%でした。一方、「不満である」「どちらかといえば不満である」と答えた人は合計で 7.2%でした。



(5) 近隣市町村との連携・協力による地域活性化について

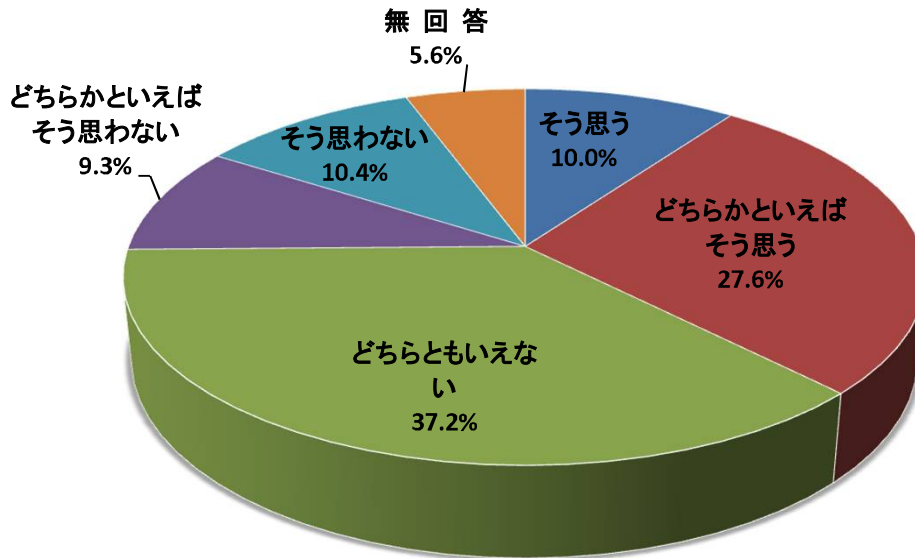
『近隣市町村との連携・協力による地域活性化について。』たずねたところ、「満足である」「どちらかといえば満足である」と答えた人は合計で 27.1%でした。一方、「不満である」「どちらかといえば不満である」と答えた人は合計で 7.2%でした。



3. ひとつづくり

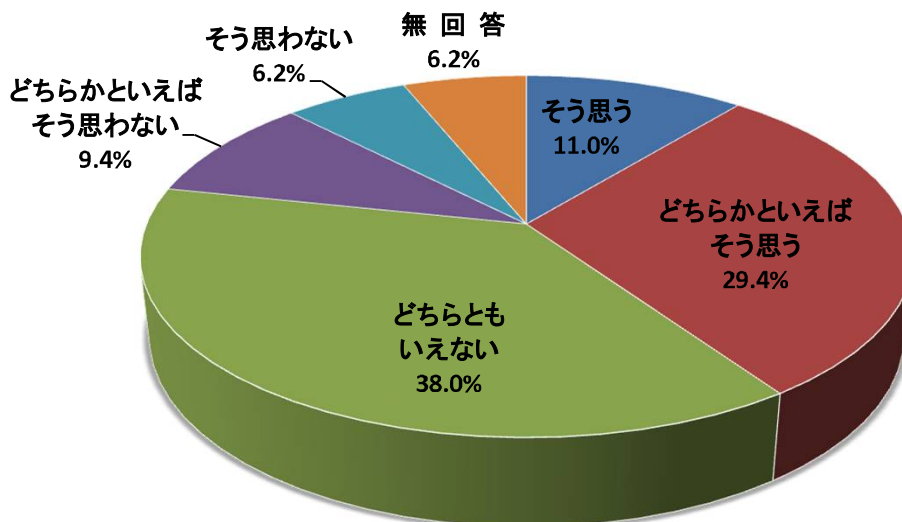
(1) 子育てしやすいまちだと思いますか

『子育てしやすいまちだと思いますか。』とたずねたところ、「そう思う」「どちらかといえばそう思う」と答えた人は合計で 37.6%でした。一方、「そう思わない」「どちらかといえばそう思わない」と答えた人は合計で 19.6%でした。



(2) 弘前市の子どもにとって学習しやすい教育環境（教育に関する取り組み）

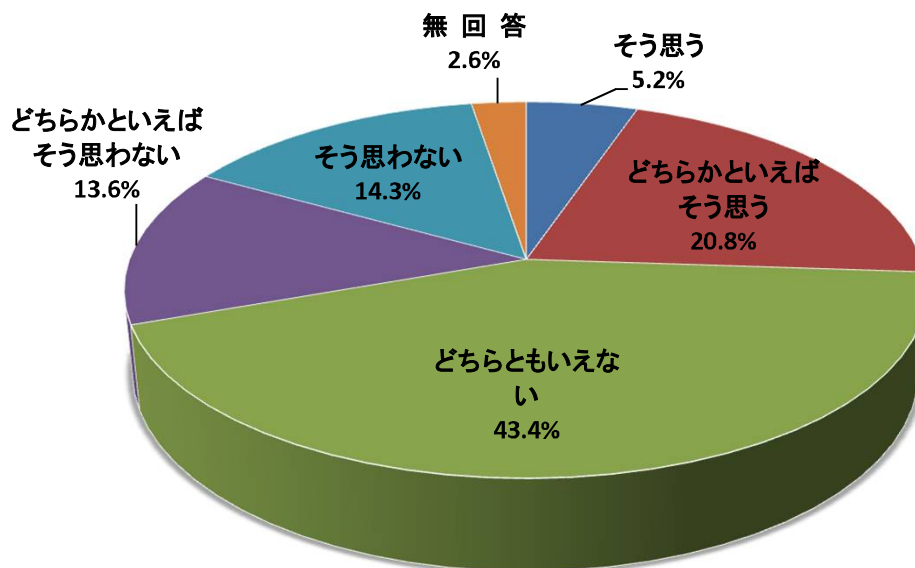
『弘前市の子どもにとって学習しやすい教育環境（教育に関する取り組みや学校施設など）だと思いますか。』とたずねたところ、「そう思う」「どちらかといえばそう思う」と答えた人は合計で 40.4%でした。一方、「そう思わない」「どちらかといえばそう思わない」と答えた人は合計で 15.5%でした。



4. 暮らしづくり

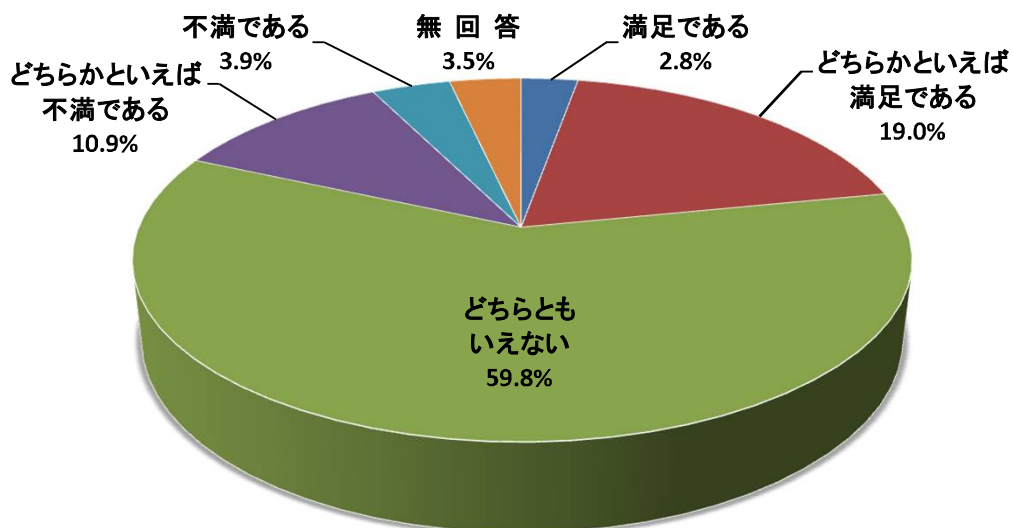
(1) 社会福祉・サービスが充実し、障がい者が安心して生活できるまちで

『社会福祉・サービスが充実し、障がい者が安心して生活できるまちであると思いますか。』とたずねたところ、「そう思う」「どちらかといえばそう思う」と答えた人は合計で 26.1%でした。一方、「そう思わない」「どちらかといえばそう思わない」と答えた人は合計で 27.9%でした。



(2) 災害等に対する取り組み（防災訓練、災害時の市の体制、市民への防

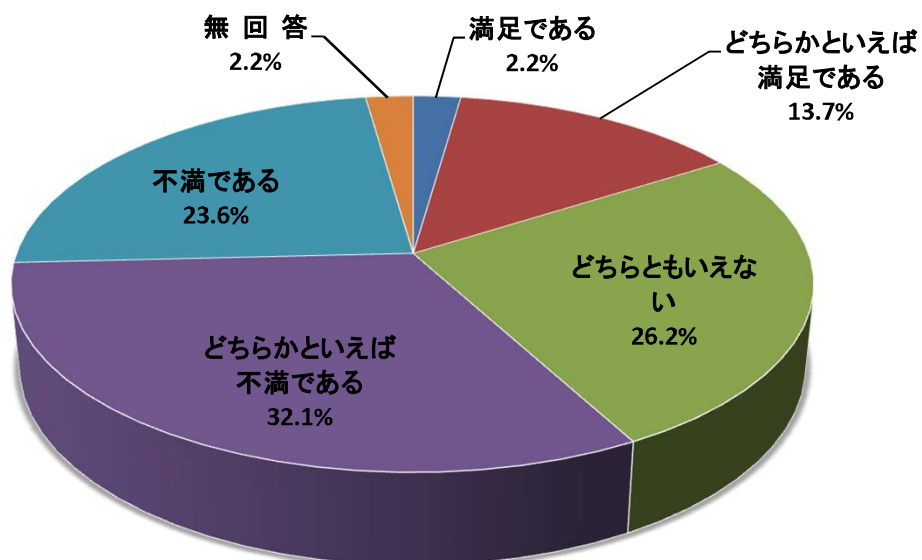
『災害等に対する取り組み（防災訓練、災害時の市の体制、市民への防災啓発など）について。』とたずねたところ、「満足である」「どちらかといえば満足である」と答えた人は合計で 21.9%でした。一方、「不満である」「どちらかといえば不満である」と答えた人は合計で 14.8%でした。



5. まちづくり

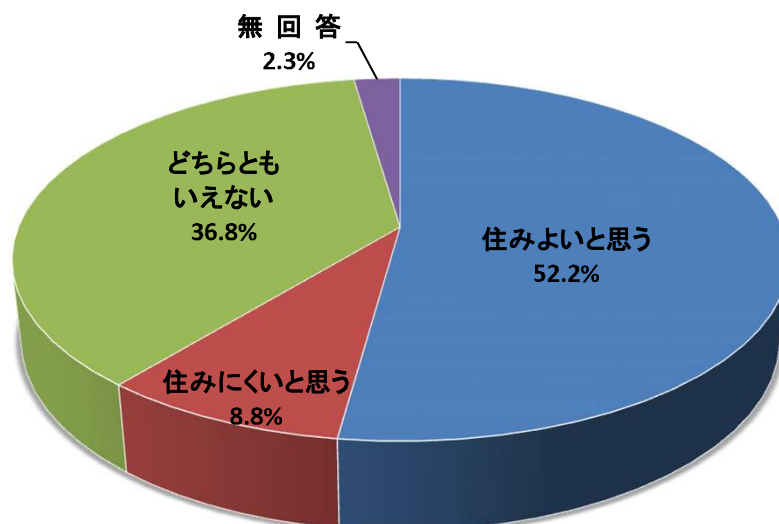
(1) 冬期間において安心・快適な生活が送れていることについて

『冬期間において安心・快適な生活が送れていることについて。』たずねたところ、「満足である」「どちらかといえば満足である」と答えた人は合計で 15.9%でした。一方、「不満である」「どちらかといえば不満である」と答えた人は合計で 55.6%でした。



(2) 弘前市は住みよいまちだと思いますか

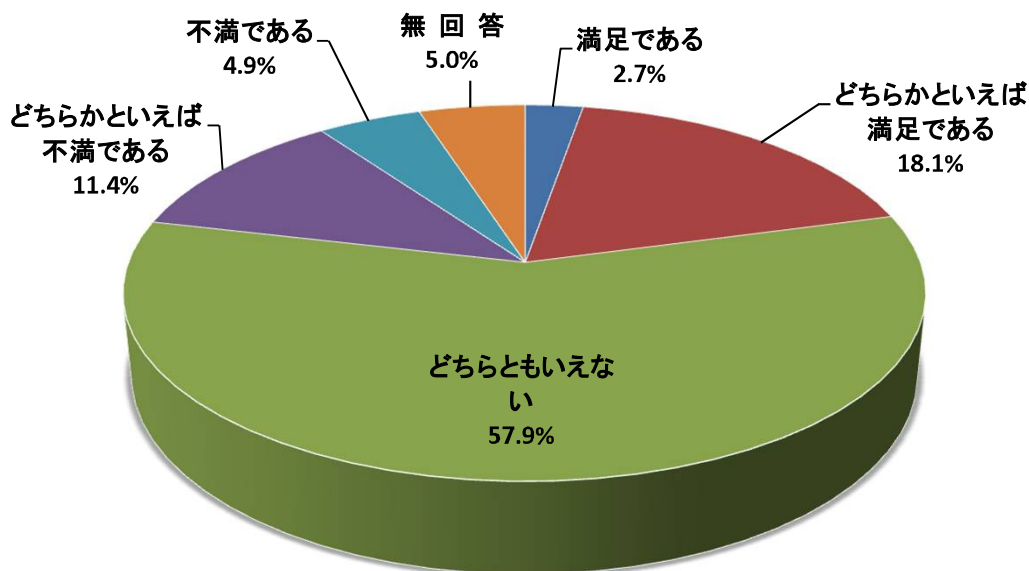
『弘前市は住みよいまちだと思いますか。』とたずねたところ、「住みよいと思う」と答えた人は 52.2%でした。一方、「住みにくいと思う」と答えた人は 8.8%でした。



6. なりわいづくり

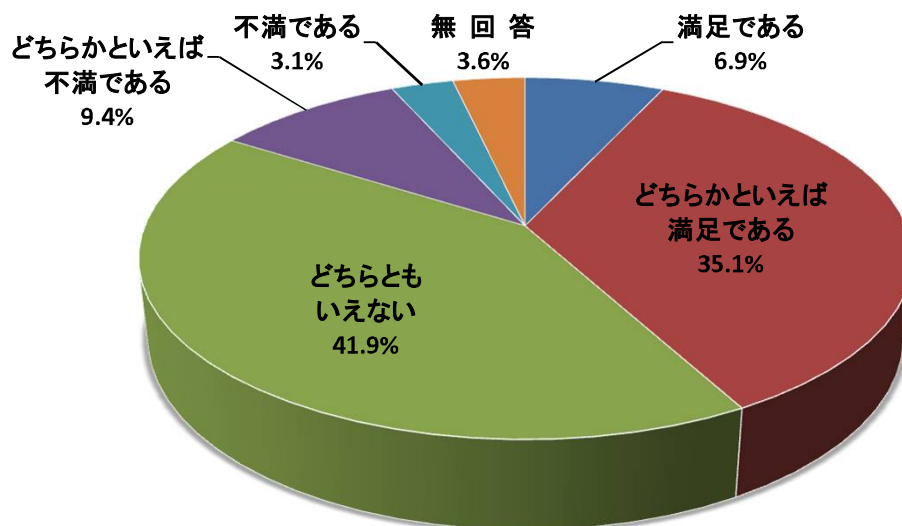
(1) 農産物等の生産力・販売力の強化、担い手の育成、農道等の生産基盤

『農産物等の生産力・販売力の強化、担い手の育成、農道等の生産基盤の整備など、市の農林業振興について。』たずねたところ、「満足である」「どちらかといえば満足である」と答えた人は合計で 20.8%でした。一方、「不満である」「どちらかといえば不満である」と答えた人は合計で 16.3%でした。



(2) 弘前らしい魅力ある観光資源を活かした取り組みなど、市の観光振興

『弘前らしい魅力ある観光資源を活かした取り組みなど、市の観光振興について。』たずねたところ、「満足である」「どちらかといえば満足である」と答えた人は合計で 42.0%でした。一方、「不満である」「どちらかといえば不満である」と答えた人は合計で 12.5%でした。



(3) 地域産業の活性化、中心市街地等の賑わい創出や地元生産品の消費拡大など、市の商工業振興について

『地域産業の活性化、中心市街地等の賑わい創出や地元生産品の消費拡大など、市の商工業振興について。』たずねたところ、「満足である」「どちらかといえば満足である」と答えた人は合計で 22.0%でした。一方、「不満である」「どちらかといえば不満である」と答えた人は合計で 19.0%でした。

