

平成27年度 弘前市地域経営アンケート 集計結果報告書

弘前市経営戦略部
ひろさき未来戦略研究センター（H I F）

【電話】 0172-40-7016 【FAX】 0172-35-7956
【e-mail】 hif@city.hirosaki.lg.jp

はじめに

このたび、市民の皆さまのご協力を得て実施しましたアンケート結果がまとまりましたので、本書にてご報告させていただきます。

アンケート実施に際しましては、多くの方々からの貴重なご意見をいただき、まことにありがとうございました。

いただいたご意見やご要望は、今後、当市のさまざまな施策に反映させていきたいと考えております。

平成28年3月

ひろさき未来戦略研究センター

目次

I アンケートの概要

- | | |
|----------|-------|
| 1. 調査の目的 | ・・・P2 |
| 2. 調査の概要 | ・・・P2 |
| 3. 回収結果 | ・・・P2 |
| 4. 集計の見方 | ・・・P2 |
| 5. 回答者構成 | ・・・P3 |

II 集計結果の概要

- | | |
|------------|--------|
| 1. ひとづくり | ・・・P8 |
| 2. 暮らしづくり | ・・・P14 |
| 3. まちづくり | ・・・P18 |
| 4. なりわいづくり | ・・・P26 |
| 5. 仕組みづくり | ・・・P32 |

III 集計表

- | | |
|------------|--------|
| 1. 属性別集計表 | ・・・P40 |
| 2. 経年比較集計表 | ・・・P87 |

I アンケートの概要

1. 調査の目的
2. 調査の概要
3. 回収結果
4. 集計の見方
5. 回答者構成

1. 調査の目的

弘前市では、近年の急激な社会経済環境の変化に対応するため、「笑顔あふれるまち弘前」をテーマに掲げ、地域の持続的な成長・発展を実現するため、昨年5月に弘前市経営計画を策定しました。

この目標の実現に向けて、関連する様々な取り組みの成果を把握し、今後の施策の企画立案・改善のため、政策評価をするための基礎資料を得るために本調査を行ったものです。

2. 調査の概要

- (1) 調査地域 弘前市内全域
- (2) 調査対象 市内在住の16歳以上の男女（平成27年4月15日時点）
- (3) 対象者数 2,300人
- (4) 抽出方法 住民基本台帳から無作為抽出
- (5) 調査方法 調査員の訪問による調査票の配布・回収
- (6) 調査時期 平成27年4月23日～5月17日

3. 回収結果

対象者数	回答者数	回収率	未回答者数
2,300	1,962	85.3	338

4. 集計の見方

- (1) 集計対象件数は、1,962です。
- (2) 構成比は、集計対象件数を母数とした百分率（％）で示しています。小数点第2位を四捨五入しているため、構成比の合計が100.0にならない場合があります。

5. 回答者構成

(1) 回答者数

上段：回答数 下段：構成比

区 分	全市	旧弘前市		旧岩木町	旧相馬村
		市街地	出張所地域		
対象者	2,300	1,620	480	160	40
	100.0	70.4	20.9	7.0	1.7
回答者	1,962	1,342	441	142	37
	85.3	58.3	19.2	6.2	1.6
未回答者(*)	338	278	39	18	3
	14.7	12.1	1.7	0.8	0.1

*未回答とは、転居、不在、拒否等により回答を得られなかったことをいいます。

(2) 性別

上段：回答数 下段：構成比

区 分	全市	旧弘前市		旧岩木町	旧相馬村
		市街地	出張所地域		
男	880	579	214	71	16
	44.9	29.5	10.9	3.6	0.8
女	1,039	737	214	69	19
	53.0	37.6	10.9	3.5	1.0
無回答	43	26	13	2	2
	2.2	1.3	0.7	0.1	0.1
計	1,962	1,342	441	142	37
	100.0	68.4	22.5	7.2	1.9

(3) 年代別

上段：回答数 下段：構成比

区 分	全市	旧弘前市		旧岩木町	旧相馬村
		市街地	出張所地域		
16～19 歳	13	13	0	0	0
	0.7	0.7	0.0	0.0	0.0
20～29 歳	92	74	9	6	3
	4.7	3.8	0.5	0.3	0.2
30～39 歳	163	127	20	16	0
	8.3	6.5	1.0	0.8	0.0
40～49 歳	250	180	54	13	3
	12.7	9.2	2.8	0.7	0.2
50～59 歳	325	218	76	20	11
	16.6	11.1	3.9	1.0	0.6
60～69 歳	442	308	99	26	9
	22.5	15.7	5.0	1.3	0.5
70 歳以上	643	400	175	59	9
	32.8	20.4	8.9	3.0	0.5
無回答	34	22	8	2	2
	1.7	1.1	0.4	0.1	0.1
計	1,962	1,342	441	142	37
	100.0	68.4	22.5	7.2	1.9

(4) 職業別

上段：回答数 下段：構成比

区 分	全市	旧弘前市		旧岩木町	旧相馬村
		市街地	出張所地域		
農林漁業	208	43	125	30	10
	10.6	2.2	6.4	1.5	0.5
自営業・経営者	166	119	35	10	2
	8.5	6.1	1.8	0.5	0.1
勤め人(会社員・公務員・パート)	645	499	99	37	10
	32.9	25.4	5.0	1.9	0.5
専業主婦・主夫	177	150	20	6	1
	9.0	7.6	1.0	0.3	0.1
学生	25	24	1	0	0
	1.3	1.2	0.1	0.0	0.0
無職	587	416	119	41	11
	29.9	21.2	6.1	2.1	0.6
その他	104	61	25	17	1
	5.3	3.1	1.3	0.9	0.1
無回答	50	30	17	1	2
	2.5	1.5	0.9	0.1	0.1
計	1,962	1,342	441	142	37
	100.0	68.4	22.5	7.2	1.9

(5) 家族構成

上段：回答数 下段：構成比

区 分	全市	旧弘前市		旧岩木町	旧相馬村
		市街地	出張所地域		
単身世帯	389	295	66	23	5
	19.8	15.0	3.4	1.2	0.3
一世代世帯	323	252	56	14	1
	16.5	12.8	2.9	0.7	0.1
二世帯世帯	780	533	173	57	17
	39.8	27.2	8.8	2.9	0.9
三世帯世帯	288	136	106	36	10
	14.7	6.9	5.4	1.8	0.5
その他世帯	127	93	23	10	1
	6.5	4.7	1.2	0.5	0.1
無回答	55	33	17	2	3
	2.8	1.7	0.9	0.1	0.2
計	1,962	1,342	441	142	37
	100.0	68.4	22.5	7.2	1.9

(6) 同居の家族(回答者本人を含む)

回答数

区 分		全市	旧弘前市		旧岩木町	旧相馬村
			市街地	出張所地域		
就学前 (0~5歳)	いる	195	128	51	15	1
	いない	1,364	977	266	96	25
	無回答	403	237	124	31	11
小学生	いる	207	137	43	24	3
	いない	1,358	976	269	89	24
	無回答	397	229	129	29	10
中学生	いる	147	100	32	14	1
	いない	1,398	1,001	276	96	25
	無回答	417	241	133	32	11
高校生	いる	151	91	35	22	3
	いない	1,402	1,015	274	89	24
	無回答	409	236	132	31	10
60歳以上 の方	いる	1,418	884	384	117	33
	いない	451	388	41	20	2
	無回答	93	70	16	5	2

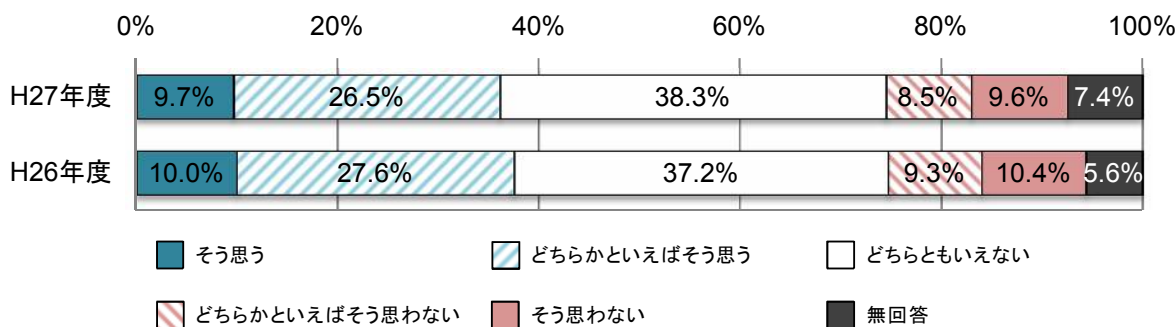
Ⅱ 集計結果の概要

1. ひとづくり
2. 暮らしづくり
3. まちづくり
4. なりわいづくり
5. 仕組みづくり

この章では、弘前市経営計画に掲げる地域づくりの4つの観点「ひとづくり」、「暮らしづくり」、「まちづくり」、「なりわいづくり」と、それを実現するための「仕組みづくり」に掲げる主な項目についての調査結果と、市が実施している主な事業などを掲載しています。

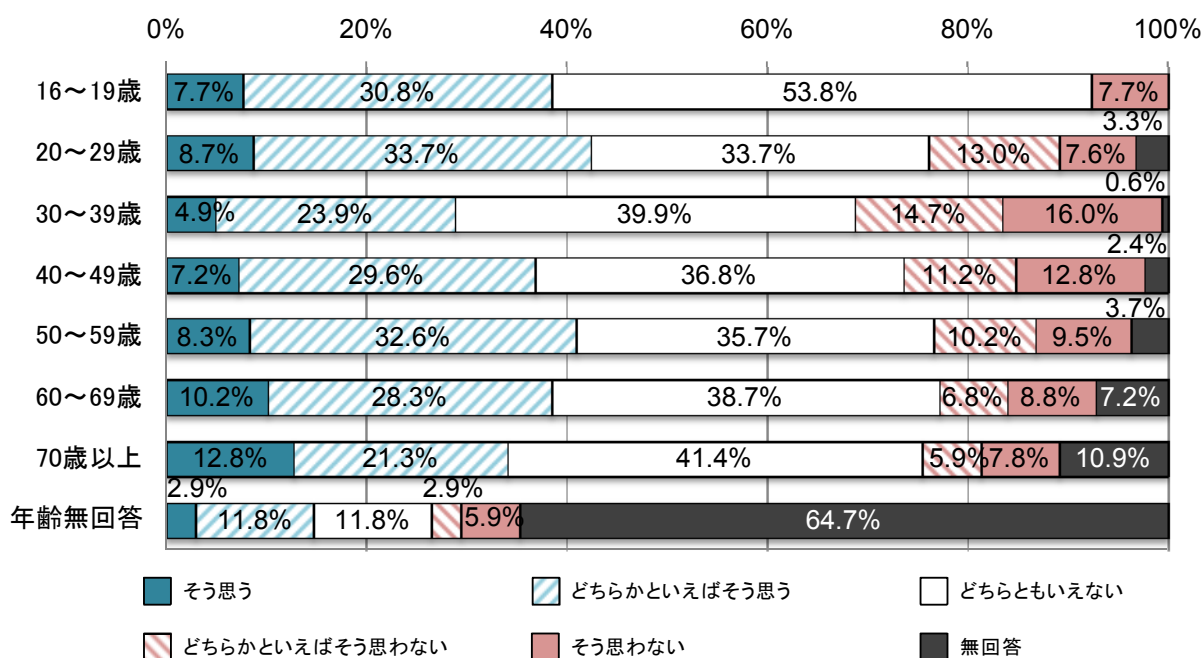
1. ひとづくり

●子育てしやすいまちだと思えますか



「そう思う」「どちらかといえばそう思う」と答えた人の割合は36.2%で、前年度と比べ1.4ポイント減少した。

また、「そう思わない」「どちらかといえばそう思わない」と答えた人の割合は18.0%で、前年度と比べ1.6ポイント減少した。



世代別に回答比率を見ると、「そう思う」「どちらかといえばそう思う」と答えた人の割合がもっとも高いのは20歳代で42.4%、もっとも低いのは30歳代で28.8%であった。

また、「そう思わない」「どちらかといえばそう思わない」と答えた人の割合がもっとも高いのは30歳代で30.7%、もっとも低いのは10歳代で7.7%であった。

市が実施している主な事業

ひとづくり I 子育て <平成27年度事業費 約61億2千万円(34事業)>

◇弘前めぐりあいサポーター出愛(であい)創出事業

サポーターの仲介により結婚を望む独身者に出会いの場を提供

◇認定こども園等給付費

子ども・子育て支援新制度に移行する認定こども園等における教育・保育にかかる給付費の支給

◇子ども医療費給付事業

子どもが保険診療を受けた際の医療費を、現物給付又は償還払いにより給付(所得制限あり)

◇駅前こどもの広場運営事業

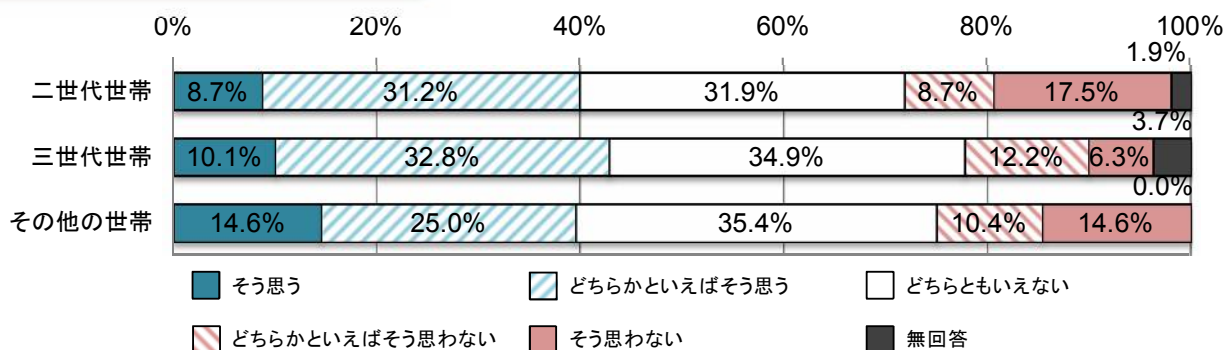
子育ての拠点施設として、子育て中の親子の交流の場の提供、育児相談・援助、子育て関連情報の提供、子育てに関する講習、一時預かり事業等を実施

◇子育て応援企業認定制度推進事業

仕事と子育てを両立できる職場環境づくりや、地域の子育て支援活動に積極的に取り組む企業を認定し、地域全体で子育てを応援する気運の醸成を図る

ピックアップデータ

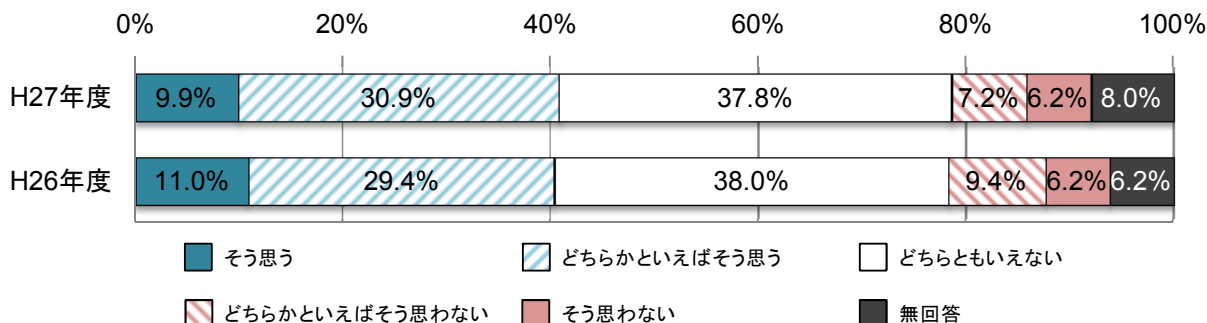
<高校生までの子どもがいる世帯についての考察>



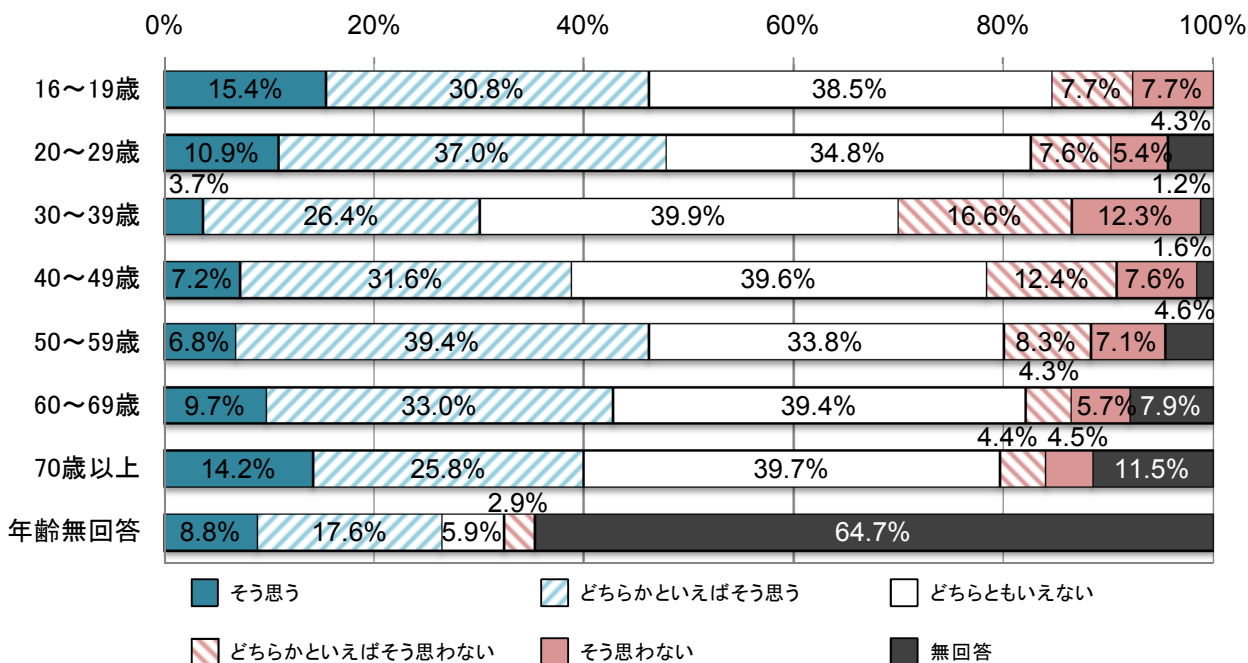
高校生までの子どもがいる世帯について世帯構成別に回答比率を見ると、二世帯世帯(親と子から成る世帯)に比べ、三世帯世帯(親、子、孫から成る世帯)のほうが、「そう思う」「どちらかといえばそう思う」と答えた人の割合が3.0ポイント高くなっている。

また、「そう思わない」「どちらかといえばそう思わない」と答えた人の割合は7.7ポイント低くなっている。

●弘前市の子どもにとって学習しやすい教育環境（教育に関する取り組みや学校施設など）だと思いますか



「そう思う」「どちらかといえばそう思う」と答えた人の割合は40.8%で、前年度と比べ0.4ポイント増加した。
 また、「そう思わない」「どちらかといえばそう思わない」と答えた人の割合は13.4%で、前年度と比べ2.1ポイント減少した。



世代別に回答比率を見ると、「そう思う」「どちらかといえばそう思う」と答えた人の割合がもっとも高いのは20歳代で47.8%、もっとも低いのは30歳代で30.1%であった。
 また、「そう思わない」「どちらかといえばそう思わない」と答えた人の割合がもっとも高いのは30歳代で28.8%、もっとも低いのは70歳以上で8.9%であった。

市が実施している主な事業

ひとづくり II 子どもの学び <平成27年度事業費 約16億2千万円(67事業)>

◇「弘前式」ICT活用教育推進事業

ICT活用教育を推進するため、小・中学校のモデル校で実践研究を行い、今後の効果的・効率的な導入を検討

◇弘前教育活性化プロジェクト

子どもたちの自立的な学びと夢探しを応援するための各種事業を展開

◇英語教育推進事業

国が示した小学校外国語活動の3・4年生からの実施や5・6年生での教科化、中学校英語授業を英語で実施といった方針にスムーズに対応するため、外国語指導助手(ALT)を3人増員し、比較的規模の大きい中学校にはベース校として1名配置

◇インクルーシブ教育システム構築事業

障がいのある子どももいない子どもも、合理的配慮のもと、できるだけ一緒に学習することができる教育環境の整備を推進するため、学びの協力員を配置するとともに、ICT機器の活用により合理的配慮の実践的研究を実施

◇小学校少人数学級拡充事業

県事業「あおもりっ子育みプラン21」により実施している小学校1年生から3年生までの少人数学級編制を、4年生から6年生まで拡充し市の単独事業で実施

ピックアップデータ

<子どもの数の推移>

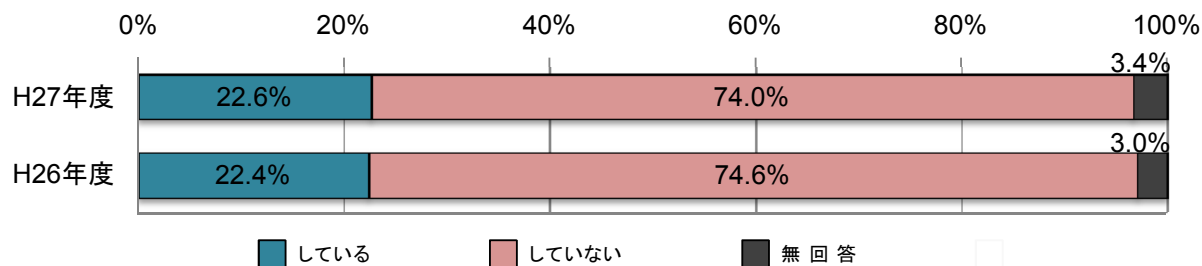
単位：人

年齢(5歳階級)	平成2年	平成7年	平成12年	平成17年	平成22年
0～4歳	9,805	9,198	8,357	7,066	6,284
5～9歳	11,629	10,262	9,480	8,452	7,138
10～14歳	13,269	12,005	10,414	9,533	8,407
15～19歳	14,859	14,037	12,578	10,998	10,014
合計(0～19歳)	49,562	45,502	40,829	36,049	31,843
弘前市の総人口	191,217	194,197	193,217	189,043	183,473
総人口に占める子どもの割合(%)	25.9	23.4	21.1	19.1	17.4

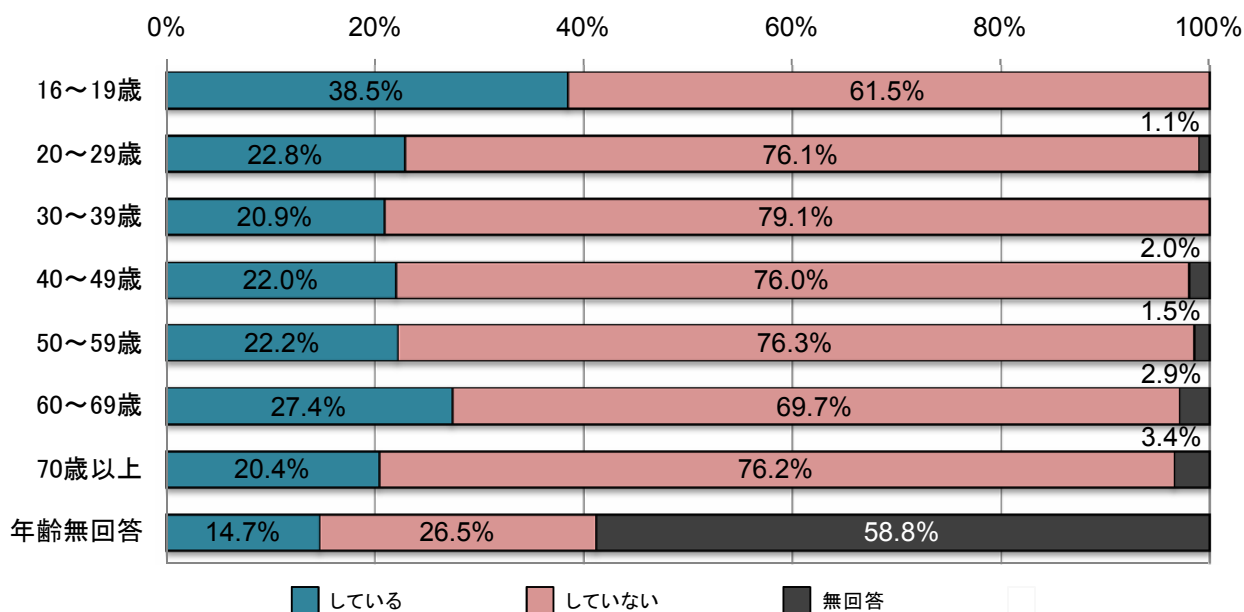
出典：平成22年国勢調査弘前市報告書

当市の子どもの数は、平成2年の49,562人から平成22年の31,843人へ減少している。また、総人口に占める子どもの割合も、平成2年の25.9%から平成22年の17.4%へ減少している。

●生涯学習活動（習い事や趣味、ボランティアなど）をしていますか



「している」と答えた人の割合は22.6%で、前年度と比べ0.2ポイント増加した。
 また、「していない」と答えた人の割合は74.0%で、前年度と比べ0.6ポイント減少した。



世代別に回答比率を見ると、「している」と答えた人の割合がもっとも高いのは10歳代で38.5%、次いで60歳代の27.4%、もっとも低いのは70歳以上で20.4%であった。
 また、「していない」と答えた人の割合がもっとも高いのは30歳代で79.1%、もっとも低いのは10歳代で61.5%であった。

市が実施している主な事業

ひとづくり Ⅲ多様な学び <平成27年度事業費 約16億4千万円(48事業)>

◇弘前大学との地域づくり連携事業

弘前大学と弘前市の連携に関する協定に基づき、弘前大学と公民館が連携して地域づくりや人材育成を図る事業を実施

◇青少年夢実現チャレンジ支援事業費補助金

文化・スポーツ分野において、トップアスリート等を目指している青少年が夢の実現に向かって、自己のスキルアップを図ることを目的に講座や研修会等に参加するための経費に対し補助

◇東京オリンピック・パラリンピック合宿誘致事業

オリンピック事前合宿誘致に向けた情報収集及び関係団体との連携や方策を検討し、誘致体制を整備

◇プロ野球一軍戦誘致事業

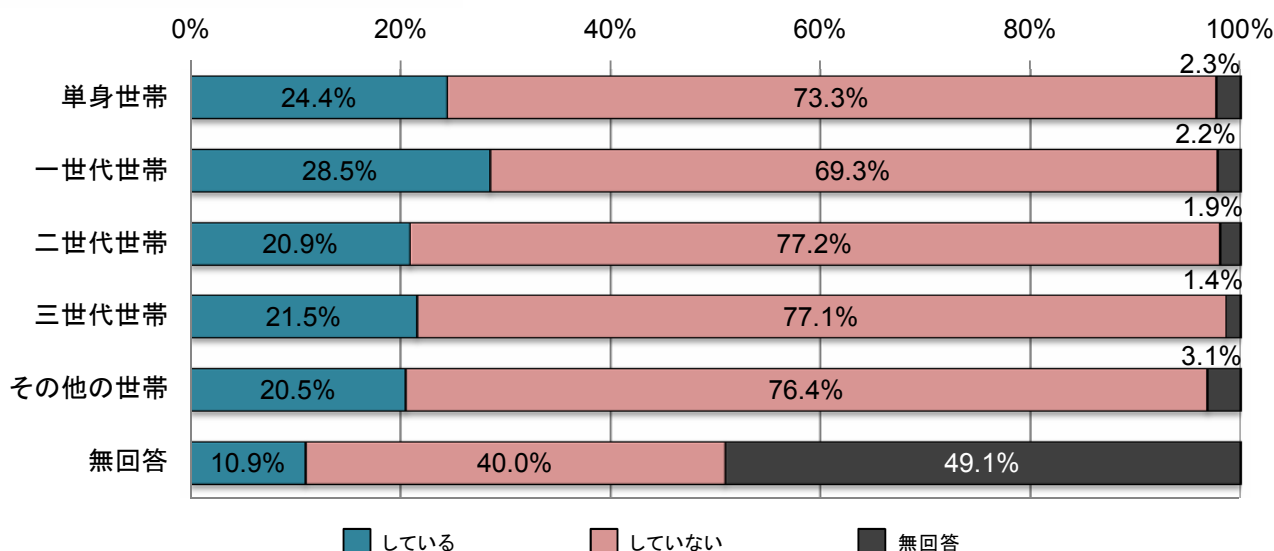
プロ野球一軍戦誘致の実現に向けて、市民の機運を盛り上げるため、プロ野球二軍戦やプロ野球OB戦を開催するほか、楽天戦観戦バスツアーを実施

◇学区まなびい講座支援事業

地域住民と諸活動を通じて学び、よりよい地域づくりを目指し、市街地の11小学校区に設定された学区まなびい講座において講座の企画や実践に取り組む

ピックアップデータ

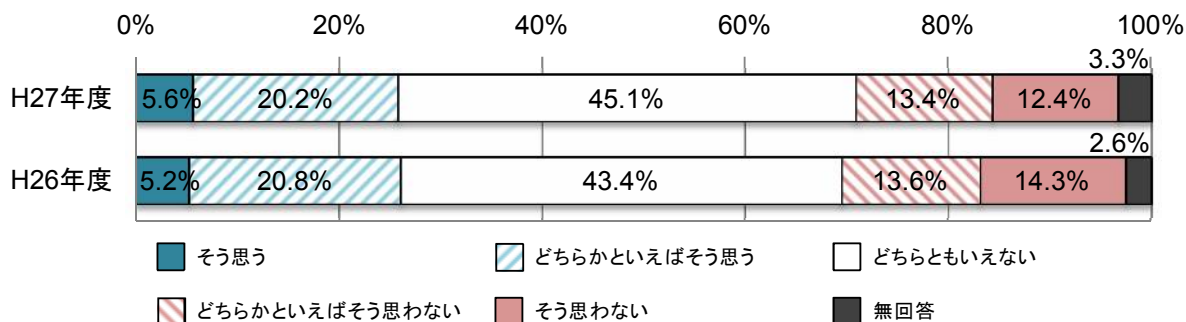
<世帯別による考察>



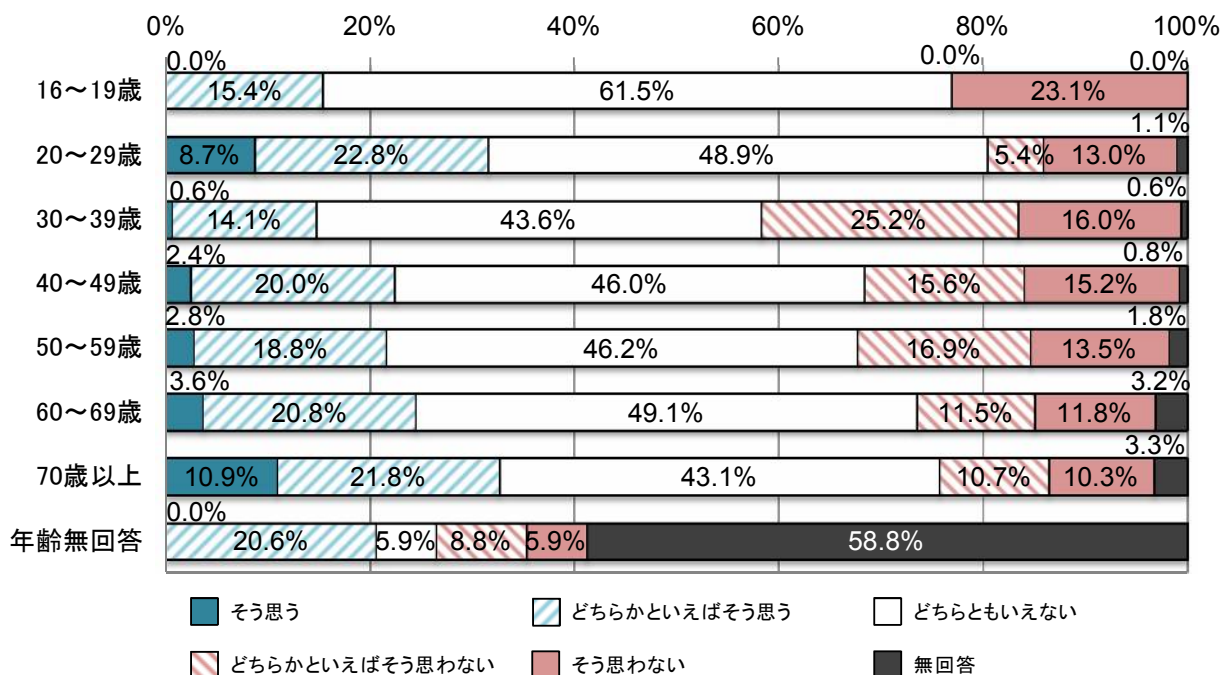
世帯別に回答比率を見ると、「している」と答えた人の割合がもっとも高いのは一世代世帯（夫婦のみの世帯）で28.5%であった。

2. 暮らしづくり

●社会福祉・サービスが充実し、障がい者が安心して生活できるまちであると思いますか



「そう思う」「どちらかといえばそう思う」と答えた人の割合は 25.8%で、前年度と比べ 0.3 ポイント減少した。
 また、「そう思わない」「どちらかといえばそう思わない」と答えた人の割合は 25.8%で、前年度と比べ 2.1 ポイント減少した。



世代別に回答比率を見ると、「そう思う」「どちらかといえばそう思う」と答えた人の割合がもっとも高いのは 70 歳以上で 32.7%、もっとも低いのは 30 歳代で 14.7%であった。
 また、「そう思わない」「どちらかといえばそう思わない」と答えた人の割合がもっとも高いのは 30 歳代で 41.1%、もっとも低いのは 20 歳代で 18.5%であった。

市が実施している主な事業

くらしづくり II 福祉 <平成27年度事業費 約19億5千万円(28事業)>

◇弘前自立支援介護推進事業

水分や栄養、運動などに着目したケアにより、高齢者が自立して日常生活を送れるようサポートする取組や補助事業を実施

◇まちなか花いっぱい事業

高齢者が地域貢献のため、弘前駅前から弘前公園までの街灯に花を飾る取組に対し補助

◇ほのぼのコミュニティ21推進事業

高齢者や障がい者が住み慣れた地域で安心して暮らせるよう、住民ボランティアである「ほのぼの交流協力員」が、ひとり暮らし高齢者等の訪問活動を実施

◇就労移行支援事業

就労を希望する65歳未満の障がい者で、通常の事業所に雇用されることが可能と見込まれる方に対し、指定事業所において、就労に必要な知識、訓練や相談等を実施

◇生活保護適正実施推進事業

生活保護の医療扶助の適正化や認定事務の適正化等、各種適正化の取組を推進することにより、生活保護の適正な運営を確保

ピックアップデータ

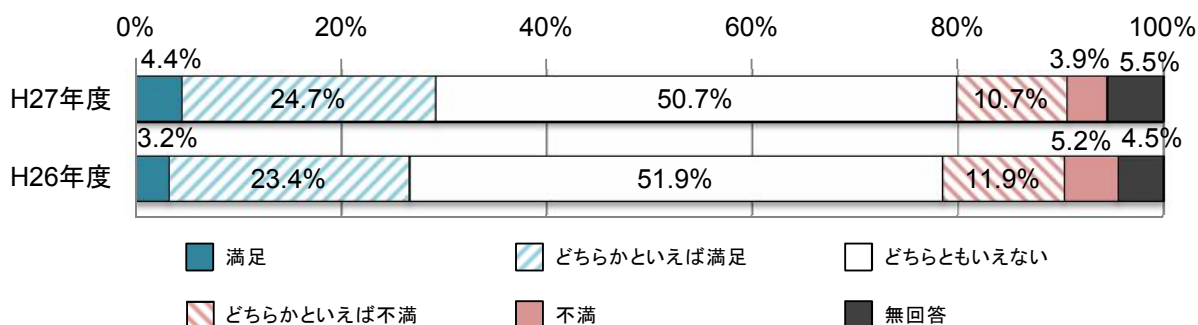
<弘前市障害者生活支援センターの相談内訳別延件数>

相談内訳	平成25年度
行事・グループ活動参加	865
福祉サービス関係	1,307
福祉用具等	379
健康・医療上の問題	1,109
利用相談(インテーク)	36
生活関係	256
その他	442
計	4,394

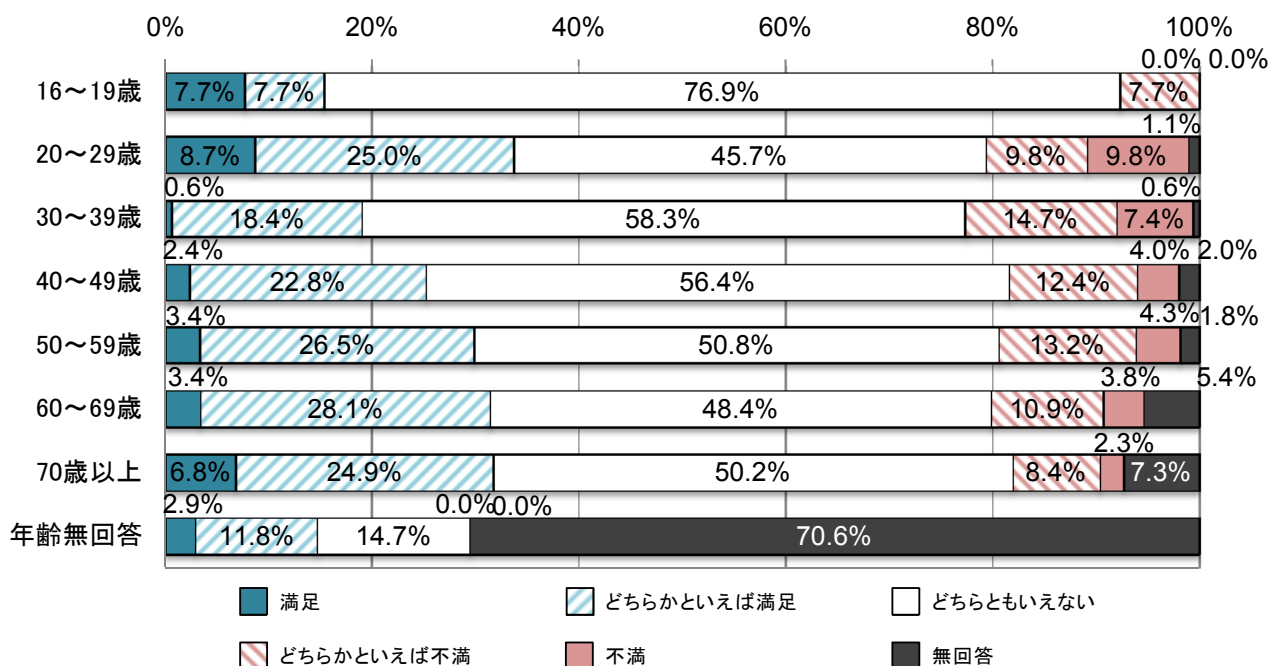
出典：社会福祉の概況(平成26年度)

平成25年度の相談内訳別延件数は4,394件であり、そのうち、福祉サービス関係に関する相談がもっとも多く、1,307件であった。次いで、健康・医療上の問題に関する相談が1,109件と続いた。

●防犯や交通安全など、安全・安心な生活環境について



「満足」「どちらかといえば満足」と答えた人の割合は29.2%で、前年度と比べ2.6ポイント増加した。
 また、「不満」「どちらかといえば不満」と答えた人の割合は14.6%で、前年度と比べ2.5ポイント減少した。



世代別に回答比率を見ると、「満足」「どちらかといえば満足」と答えた人の割合がもっとも高いのは20歳代で33.7%、もっとも低いのは10歳代で15.4%であった。
 また、「不満」「どちらかといえば不満」と答えた人の割合がもっとも高いのは30歳代で22.1%、もっとも低いのは10歳代で7.7%であった。

市が実施している主な事業

暮らしづくり Ⅲ安全・安心 <平成27年度事業費 約2億4千万円(22事業)>

◇防災まちづくり推進事業

地域防災力の向上を図っていくため、「自助・共助」の重要性について意識啓発する講座・研修等を実施

◇自主防災組織育成支援事業

自主防災組織の結成促進、既存組織の共助力向上を図るため、研修会等を開催するほか、資機材整備や訓練等に要する経費に対し補助

◇自主防災組織等防災力向上事業

自主防災組織や防災マイスターを対象に、災害対応に関する講話や災害時の活動体験訓練を実施するほか、活動事例の紹介や意見交換の場を設け、更なる防災意識啓発の機会を提供

◇市街地浸水対策事業

市街地における浸水被害常襲地区の解消を図るために、土のうステーションを設置するほか、三岳川等における浸水対策を実施

◇LED防犯灯設置事業

夜間の犯罪抑止に配慮した生活環境を整備するため、防犯灯を設置

ピックアップデータ

<街頭犯罪等の認知件数>

単位：件

	平成25年度	平成26年度
自転車盗	329	300
車上狙い	78	55
器物損壊	101	69
自動車盗	2	1
オートバイ盗	5	0
部品狙い	17	9
ひったくり	2	0
自販機狙い	13	15
侵入窃盗	60	95
万引き	97	98
その他	28	21

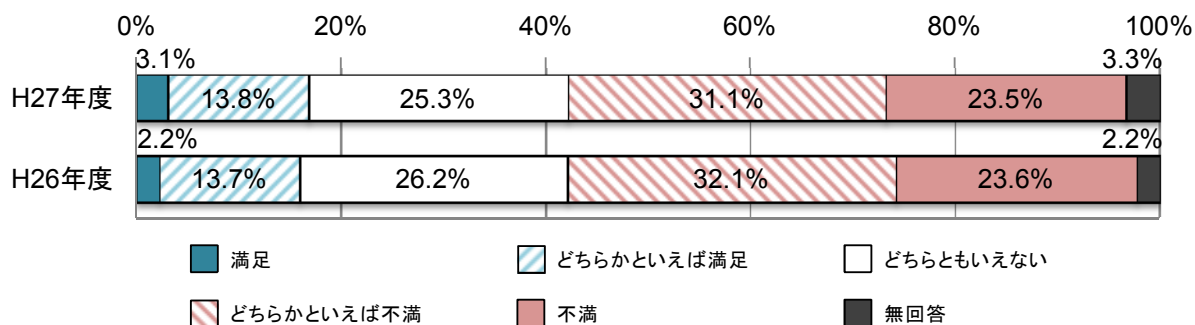
出典：青森県警察ホームページ,弘前警察署,統計(刑法犯)

弘前警察署管内における平成26年度の街頭犯罪等について、種類別に認知件数を見ると、自転車盗が300件と最も多く、次いで万引きが98件と続く。

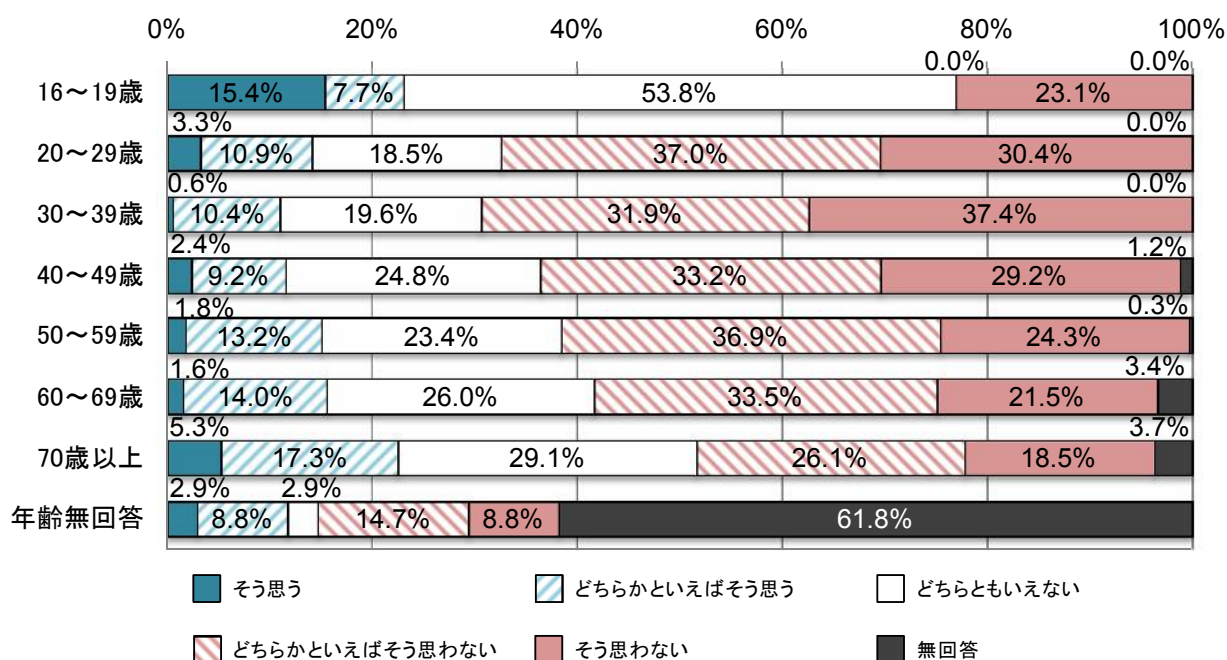
前年度と比較すると、自販機狙い、侵入窃盗、万引きについては、増加しているが、それ以外では減少している。

3. まちづくり

●冬期間において安心・快適な生活が送れていることについて



「満足」「どちらかといえば満足」と答えた人の割合は 16.8%で、前年度と比べ 0.9 ポイント増加した。
 また、「不満」「どちらかといえば不満」と答えた人の割合は 54.6%で、前年度と比べ 1.0 ポイント減少した。



世代別に回答比率を見ると、「満足」「どちらかといえば満足」と答えた人の割合がもっとも高いのは 10 歳代で 23.1%、もっとも低いのは 30 歳代で 11.0%であった。
 また、「不満」「どちらかといえば不満」と答えた人の割合がもっとも高いのは 30 歳代で 69.3%、もっとも低いのは 10 歳代で 23.1%であった。

市が実施している主な事業

まちづくり I 雪対策 <平成27年度事業費 約26億2千万円(14事業)>

◇間口除雪軽減事業

除雪機械にサイドシャッター装置を導入する経費の一部を補助

◇消流雪溝整備事業

消流雪溝第2次面的整備Ⅲ期計画に基づき消流雪溝を整備

事業期間：平成23～29年度 事業概要：整備延長L=3,526m

◇地域除雪活動支援事業

一般除雪によって幅員が狭くなった生活道路の拡幅や排雪を行う町会に対し、従事者等の保険料と燃料費相当分を支援

◇町会雪置場事業

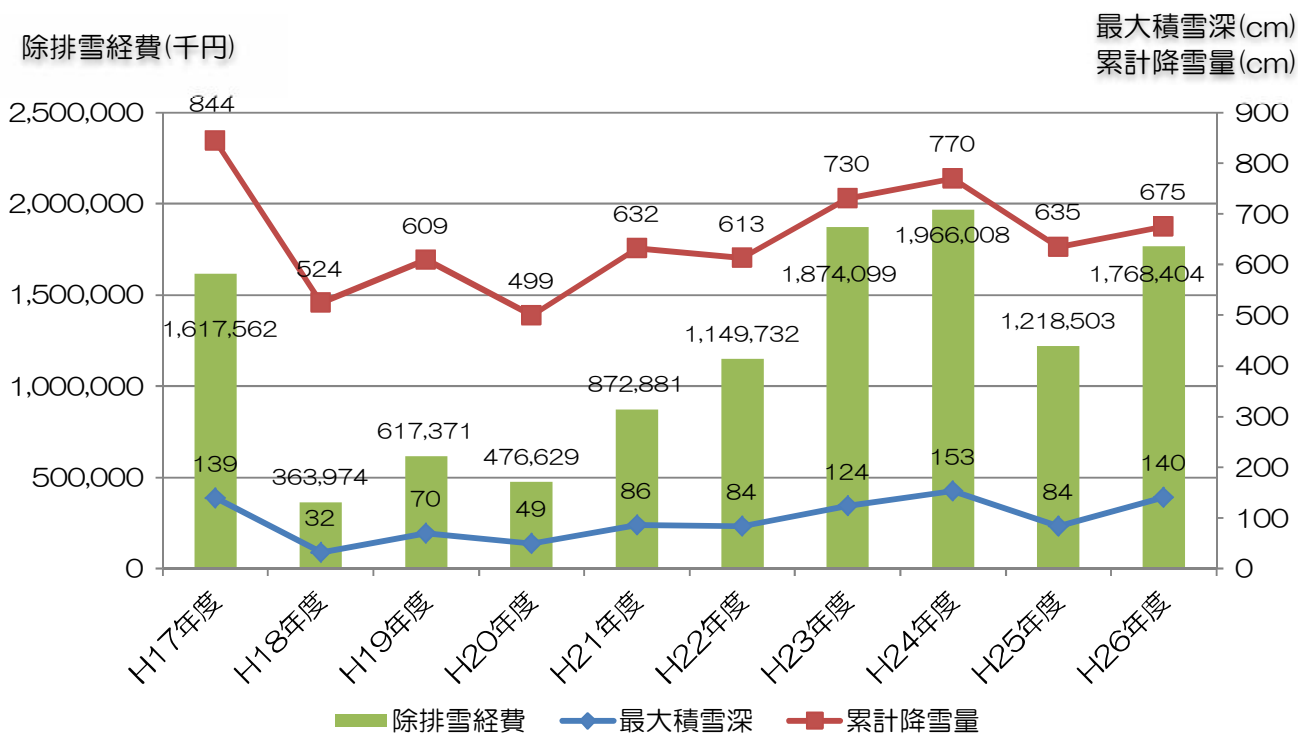
空き地所有者が地域住民のため、空き地を雪置き場として提供した場合に、当該土地に係る固定資産税及び都市計画税の3分の1以内を減免

◇道路散水等融雪設備導入事業

道路等において地下水や温泉排水等を活用した散水融雪設備を整備

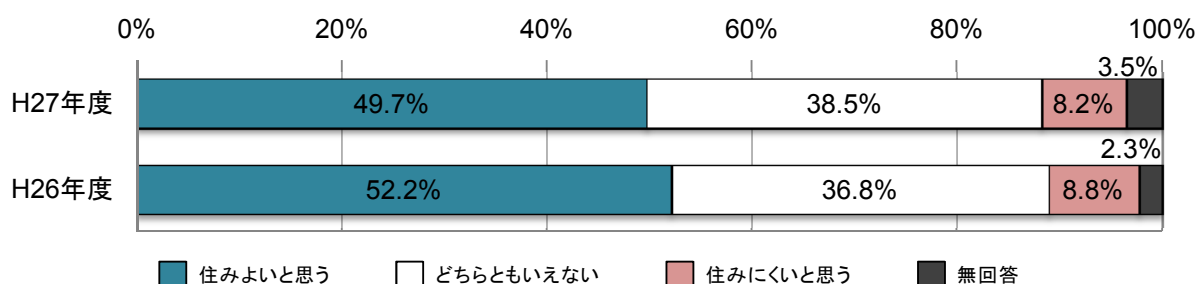
ピックアップデータ

<降雪と除排雪経費の推移>

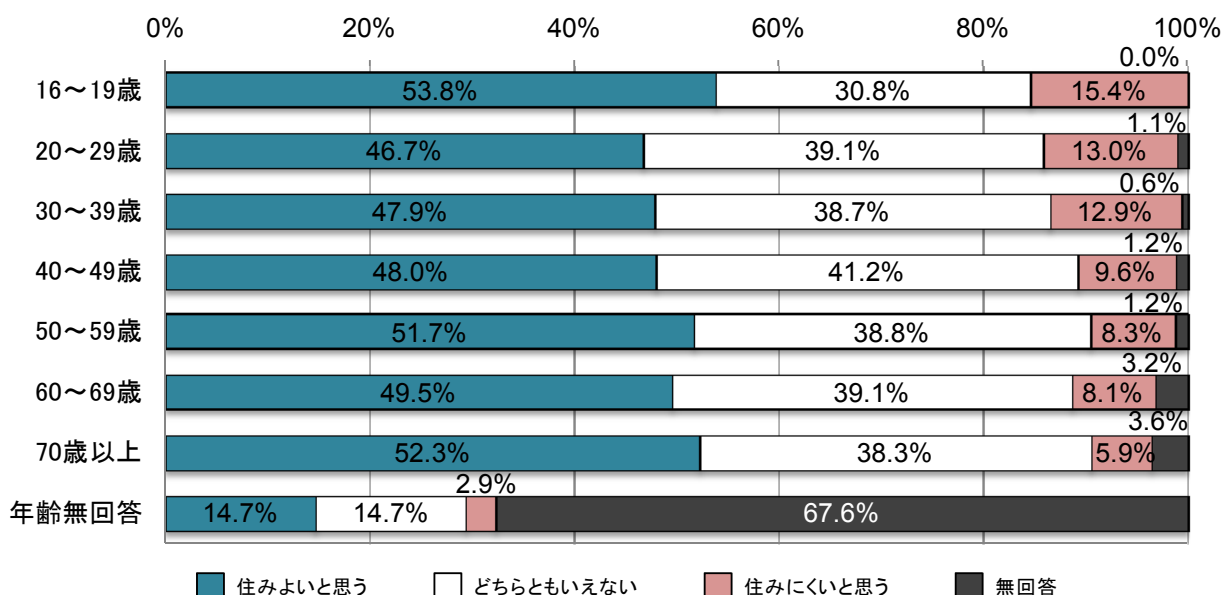


出典：弘前市ホームページ, 降・積雪と除排雪経費

●弘前市は住みよいまちだと思いますか



「住みよいと思う」と答えた人の割合は49.7%で、前年度と比べ2.5ポイント減少した。また、「住みにくいと思う」と答えた人の割合は8.2%で、前年度と比べ0.6ポイント減少した。



世代別に回答比率を見ると、「住みよいと思う」と答えた人の割合がもっとも高いのは10歳代で53.8%、もっとも低いのは20歳代で46.7%であった。

また、「住みにくいと思う」と答えた人の割合がもっとも高いのは10歳代で15.4%、もっとも低いのは70歳以上で5.9%であった。

市が実施している主な事業

まちづくり II 都市環境 <平成27年度事業費 約40億2千万円（30事業）>

◇移住者受入推進事業

モデル地域を選定し、移住者を受け入れて課題を洗い出し、受入態勢の構築に繋げるほか、移住検討者を確実に移住に結びつけるため、迅速かつ丁寧な相談対応を行う専任の移住相談員（移住コンシェルジュ）を設置

◇市営住宅長寿命化事業

弘前市公営住宅等長寿命化計画に基づく市営住宅既存ストックの改善工事

事業期間：平成22～31年度

◇空き家・空き地の利活用事業

空き家・空き地といった利活用がなされていない不動産について、市・不動産業界・金融機関の3者で連携して流動化を促進し、空き家・空き地の減少及び地域経済の活性化を図る

◇弘前城本丸石垣整備事業

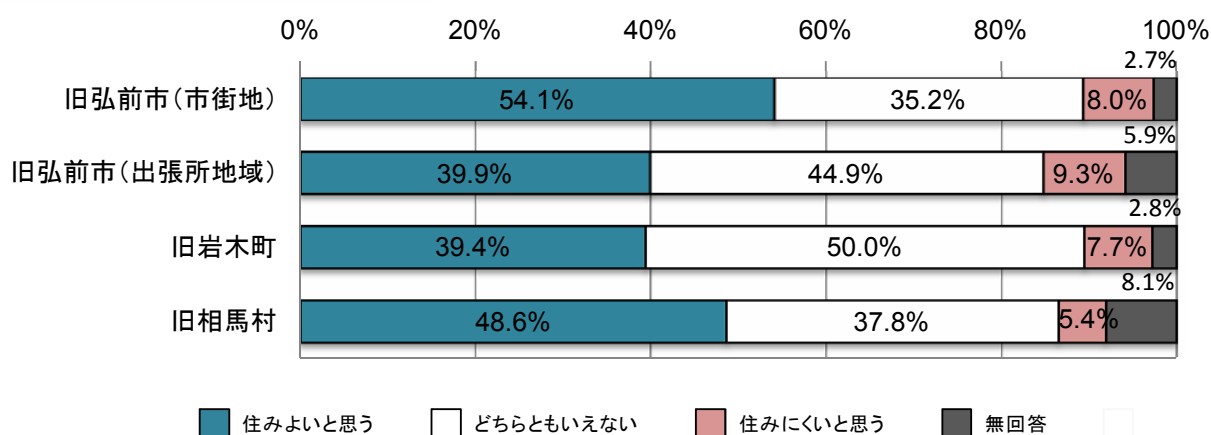
弘前城本丸石垣整備に向けて、天守曳屋の実施や石垣解体工事の実施設計等を実施

◇景観形成事業

市民・事業者・行政が一体となって良好な景観形成に取り組むために、景観フォーラムを開催するほか、景観計画関係の周知物を作成

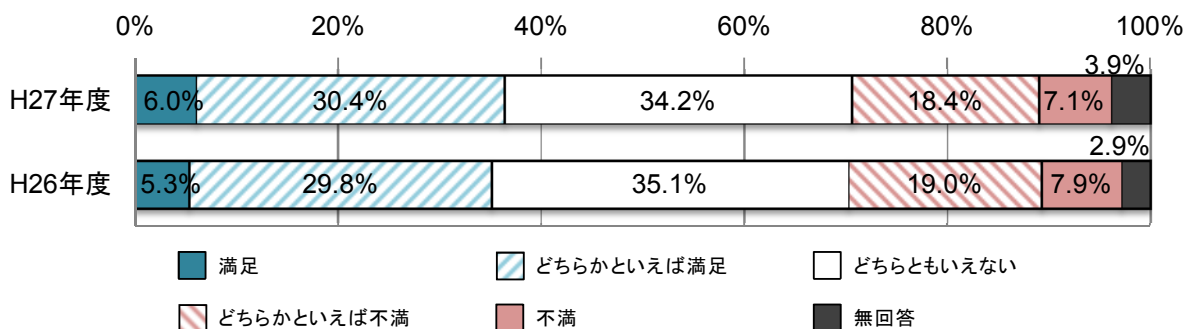
ピックアップデータ

<居住地区別による考察>

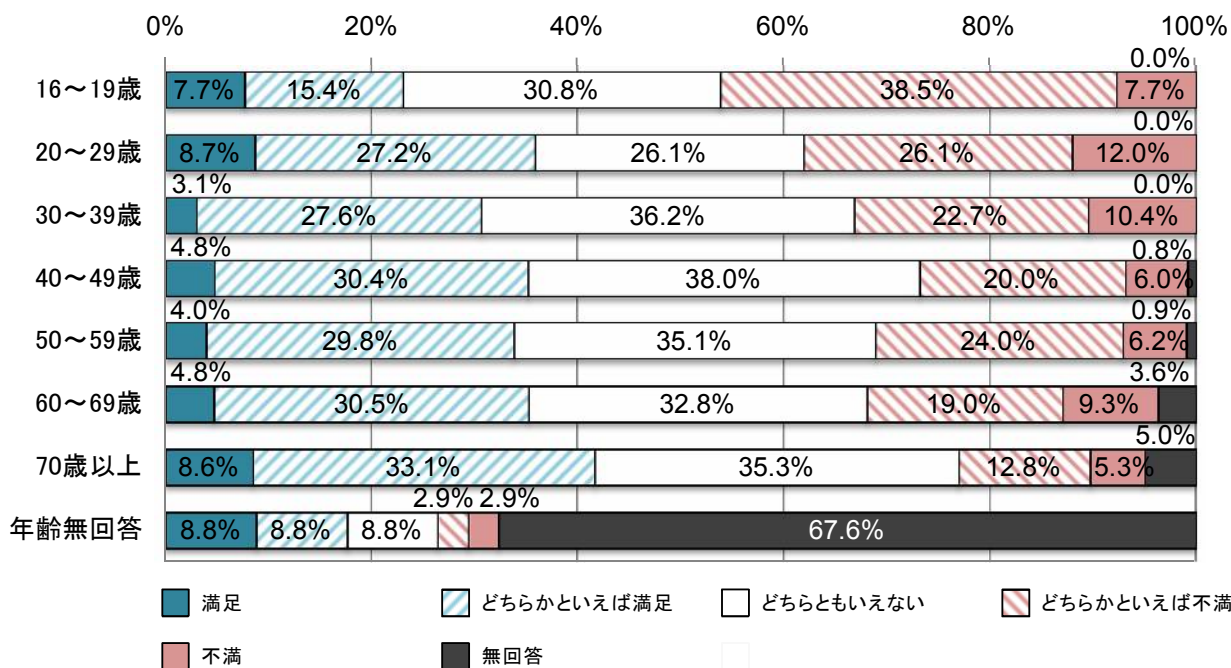


居住地区別に回答比率を見ると、「住みよいと思う」と答えた人の割合がもっとも高いのは旧弘前市（市街地）地区で54.1%、もっとも低いのは旧岩木町地区で39.4%であった。
また、「住みにくいと思う」と答えた人の割合がもっとも高いのは旧弘前市（出張所地域）地区で9.3%、もっとも低いのは旧相馬村地区で5.4%であった。

●道路整備について



「満足」「どちらかといえば満足」と答えた人の割合は 36.4%で、前年度と比べ 1.3 ポイント増加した。
 また、「不満」「どちらかといえば不満」と答えた人の割合は 25.5%で、前年度と比べ 1.4 ポイント減少した。



世代別に回答比率を見ると、「満足」「どちらかといえば満足」と答えた人の割合がもっとも高いのは 70 歳以上で 41.7%、もっとも低いのは 10 歳代で 23.1%であった。
 また、「不満」「どちらかといえば不満」と答えた人の割合がもっとも高いのは 10 歳代で 46.2%、もっとも低いのは 70 歳以上で 18.0%であった。

市が実施している主な事業

まちづくり Ⅲ生活基盤 <平成27年度事業費 約32億2千万円(35事業)>

◇アップロード整備事業

事業期間：平成18～31年度 事業概要：整備延長L=17.7km

◇橋りょうアセットマネジメント事業

橋りょう点検：40橋

橋りょう維持補修：野田橋、茜橋、宮川橋、城北大橋、国吉橋、中西田橋、朝暘橋、上沢田橋

◇通学路対策事業

整備箇所：福田境関線、浜の町藤代線、安原広野線

事業概要：交差点改良等

◇地域公共交通再生モデル事業

市内中心部等における重複路線の解消や地域特性を踏まえた交通体系を構築するために、地域公共交通網形成計画や地域公共交通再編実施計画を策定し、併せて、相馬地区予約型乗合タクシーの運行補助を実施

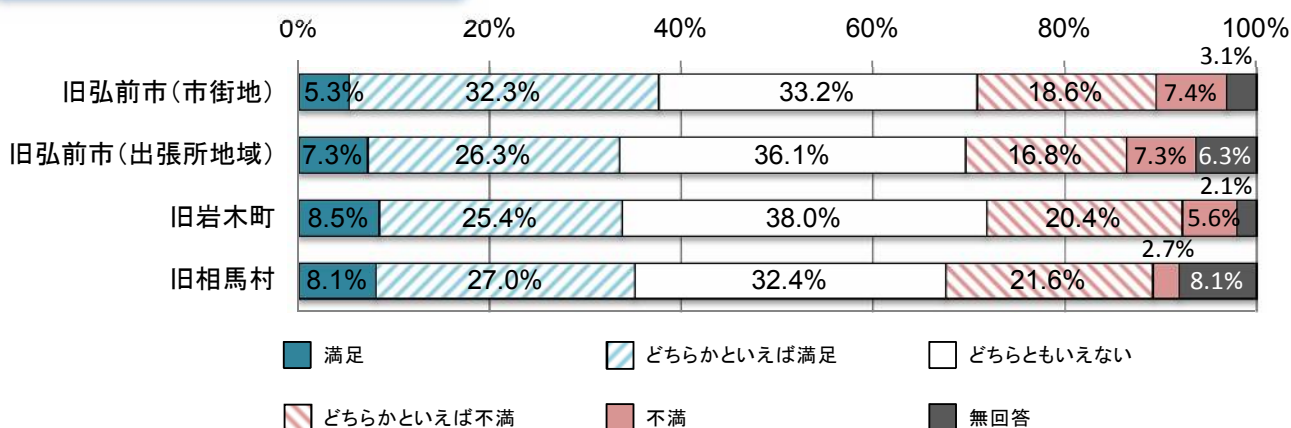
◇水質監視システム整備事業

各場外施設に水質監視機器を設置し、中央監視システムに接続することで水質を常時監視し、安全を確保

事業期間：平成26～28年度

ピックアップデータ

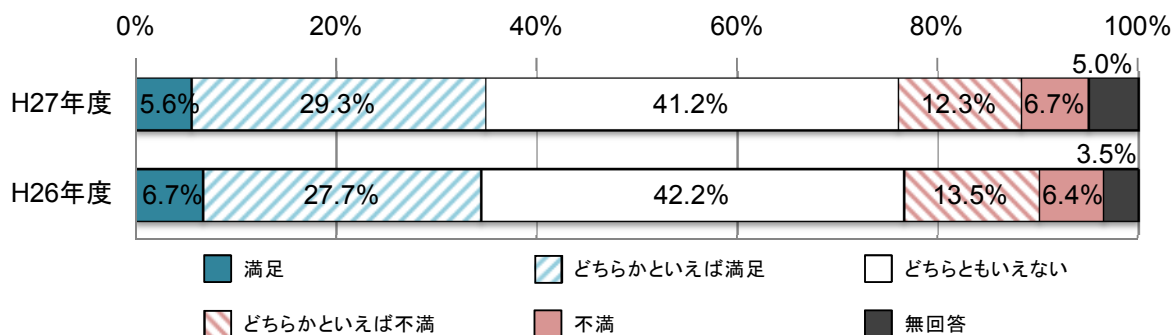
<居住地区別による考察>



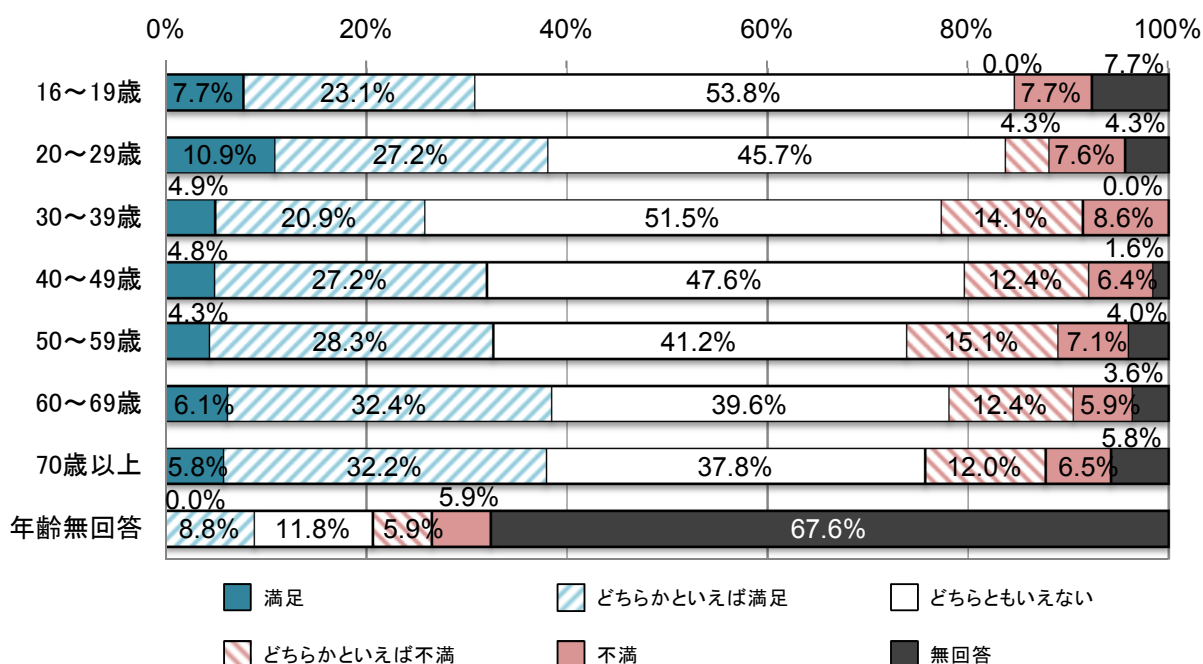
居住地区別に回答比率を見ると、「満足」「どちらかといえば満足」と答えた人の割合がもっとも高いのは旧弘前市(市街地)地区で37.6%、もっとも低いのは旧弘前市(出張所地域)地区で33.6%であった。

また、「不満」「どちらかといえば不満」と答えた人の割合がもっとも高いのは旧弘前市(市街地)地区と旧岩木町地区で26.1%、もっとも低いのは旧弘前市(出張所地域)地区で24.1%であった。

●公害、ごみ、害虫など、日常生活における生活環境について



「満足」「どちらかといえば満足」と答えた人の割合は 34.9%で、前年度と比べ 0.5 ポイント増加した。
 また、「不満」「どちらかといえば不満」と答えた人の割合は 19.0%で、前年度と比べ 0.9 ポイント減少した。



世代別に回答比率を見ると、「満足」「どちらかといえば満足」と答えた人の割合がもっとも高いのは 60 歳代で 38.5%、もっとも低いのは 30 歳代で 25.8%であった。
 また、「不満」「どちらかといえば不満」と答えた人の割合がもっとも高いのは 30 歳代で 22.7%、もっとも低いのは 10 歳代で 7.7%であった。

市が実施している主な事業

まちづくり IVエネルギー・環境 <平成27年度事業費 約2億8千万円（21事業）>

◇スマートシティ構想推進事業

弘前型スマートシティ構想を推進するため、専門家からの意見聴取、民間との連携、次世代の人材育成を実施

◇エコストア・エコオフィスの認定

環境問題に熱心に取り組んでいる店舗・事業所を、エコストア・エコオフィスとして認定し、その意識向上を図り、環境にやさしい社会に転換していくための一手段として、その取組を応援

◇河川清掃美化運動

河川の環境保持のため市内主要河川の河川清掃を実施

◇街なかカラス対策事業

ごみ集積所の防鳥対策に取り組みながら、駆除も実施し、カラス対策に取り組むとともに、市民から広く意見を聞くカラス対策連絡協議会を開催

◇再生資源回収運動事業

資源ごみ回収運動の促進を図るため、町会や婦人会等の再生資源回収に協力した団体に対し、報償金を支給

ピックアップデータ

<弘前市のごみ排出量の推移>

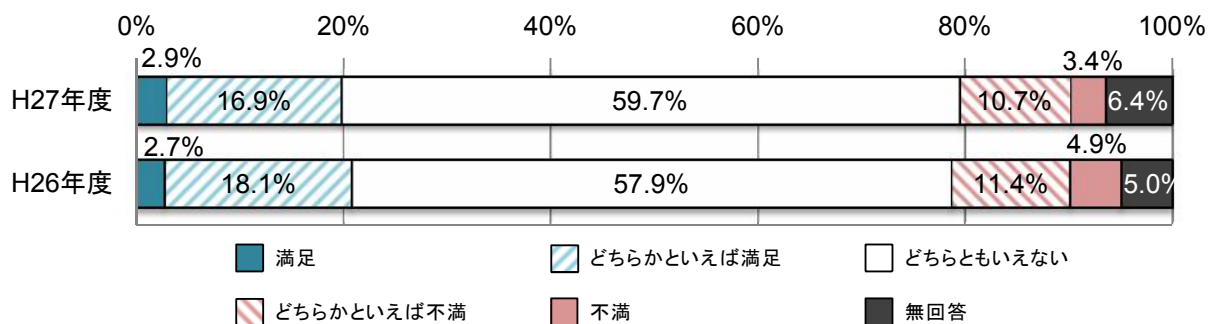
	平成23年度	平成24年度	平成25年度
家庭系ごみ量（t）	48,079	49,432	49,907
事業系ごみ量（t）	32,116	33,454	34,362
総ごみ排出量（t）	81,596	82,886	84,269
1人1日当たりごみ排出量（g）	1,258	1,286	1,310
リサイクル率（%）	10.0	11.8	10.9
1人1日当たりごみ排出量（g） 全国平均	975	964	958
リサイクル率（%） 全国平均	20.4	20.5	20.6

出典：弘前市環境保全の概要

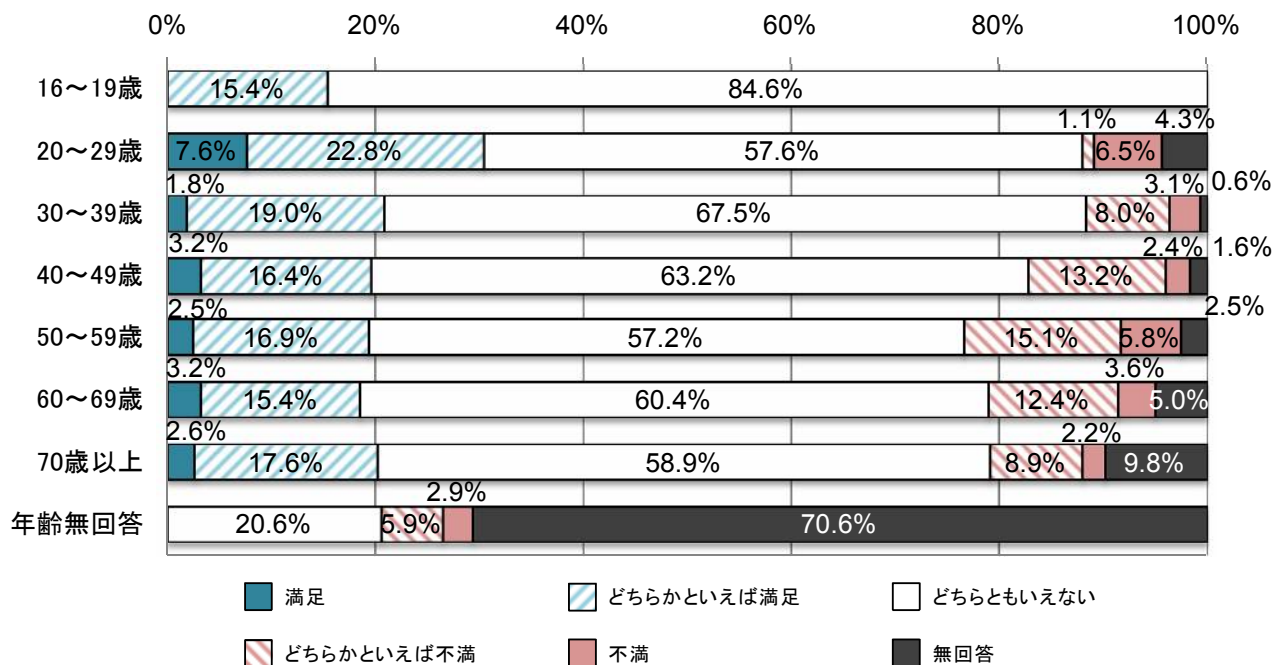
平成23年度～25年度の3か年の推移を見ると、本市のごみの排出量は増加している。
また、1人1日当たりのごみ排出量について、全国平均は減少しているが、本市においては増加している。
さらに、平成25年度のリサイクル率は10.9%で、全国平均の20.6%に比べ9.7ポイント低くなっている。

4. なりわいづくり

●農産物等の生産力・販売力の強化、担い手の教育、農道等の生産基盤の整備など、市の農林業振興について



「満足」「どちらかといえば満足」と答えた人の割合は 19.8%で、前年度と比べ 1.0 ポイント減少した。
 また、「不満」「どちらかといえば不満」と答えた人の割合は 14.1%で、前年度と比べ 2.2 ポイント減少した。



世代別に回答比率を見ると、「満足」「どちらかといえば満足」と答えた人の割合がもっとも高いのは 20 歳代で 30.4%、もっとも低いのは 10 歳代で 15.4%であった。
 また、「不満」「どちらかといえば不満」と答えた人の割合がもっとも高いのは 50 歳代で 20.9%、もっとも低いのは 10 歳代で 0.0%であった。

市が実施している主な事業

なりわいづくり I 農林業振興 <平成27年度事業費 約4億2千万円(36事業)>

◇りんご園等改植事業費負担金

りんご栽培の省力化と低コスト化を図るためのわい化栽培の導入等に要する経費及び果樹経営の複合化を推進するためりんご以外の果樹の導入等に要する経費に対する補助事業に対し負担

◇弘前産りんご消費拡大戦略事業

弘前産りんごの消費拡大を図るため、四大まつりや県内外で開催されるイベントで消費宣伝活動を実施するとともに、「パワーアップる！弘前産りんごPRキャラバン」を全国11エリアで開催

◇りんご輸出促進強化事業

りんごの輸出促進を図るため、輸出先に応じた課題・解決策を見出すための情報収集・調査を実施するとともに、輸出にあたって輸出業者等の取組を支援

◇地域おこし協力隊受入事業

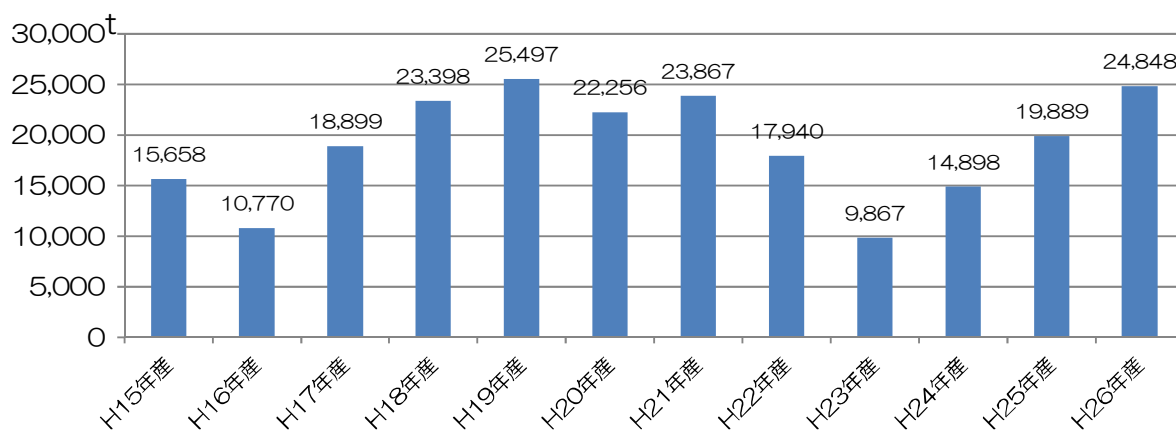
地域の活性化、定住・移住の促進を図るため、相馬地区への「地域おこし協力隊」の受入を実施

◇ひろさき農業インターンシップ事業

弘前大学の学生等に、就農のきっかけを提供し、農業の担い手として本市へ定住するよう促す

ピックアップデータ

<りんご輸出量の推移>



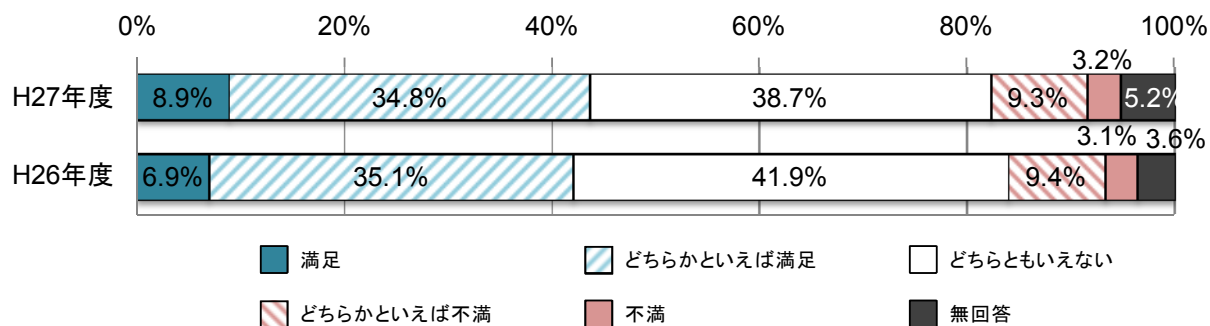
年産は当該年9月～翌年8月

平成26年産は9月～翌年1月までの累計

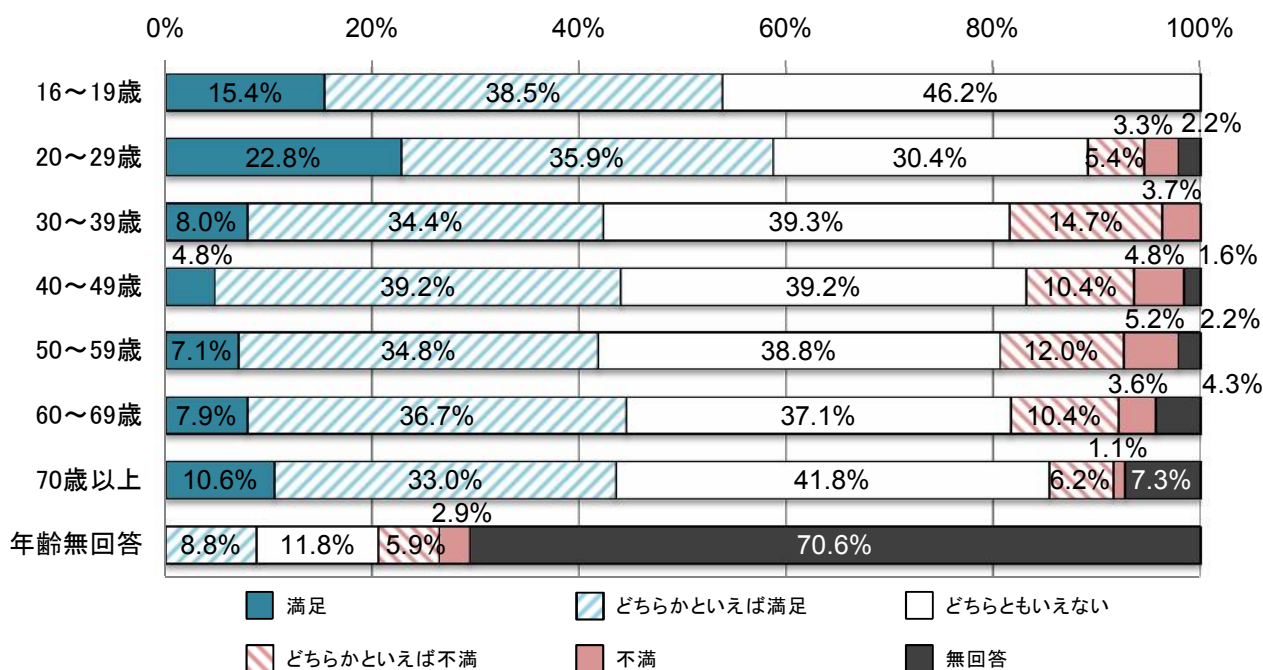
出典：弘前市りんご輸出拡大プラン

りんごの輸出量の推移を見ると、平成18年産から21年産まで毎年2万トンを超えていたが、平成22年産から4年間は2万トンを下回った。特に平成23年産は記録的な生産量の減少により産地価格の高騰が要因となり、1万トンを下回ったが、平成24年産以降は回復傾向にある。

●弘前らしい魅力ある観光資源を活かした取り組みなど、市の観光振興について



「満足」「どちらかといえば満足」と答えた人の割合は43.6%で、前年度と比べ1.6ポイント増加した。
 また、「不満」「どちらかといえば不満」と答えた人の割合は12.4%で、前年度と比べ0.1ポイント減少した。



世代別に回答比率を見ると、「満足」「どちらかといえば満足」と答えた人の割合がもっとも高いのは20歳代で58.7%、もっとも低いのは50歳代で41.8%であった。
 また、「不満」「どちらかといえば不満」と答えた人の割合がもっとも高いのは30歳代で18.4%、もっとも低いのは10歳代で0.0%であった。

市が実施している主な事業

なりわいづくり II 観光振興 <平成27年度事業費 約3億3千万円(39事業)>

◇四大祭り開催事業

四大まつりの歴史と伝統を保持しながら、新たな取組を取り入れ、更なる充実を図ったまつりを実施

◇弘前城石垣修理 PR イベント事業

イベントの開催や観光パンフレットの作製等により、市民や観光客に対して石垣修理をPR

◇大都市観光 PR キャンペーン事業

大都市において当市の大規模観光物産キャンペーンを行い、観光客の誘客及び物産販売の強化を図る

◇北海道新幹線新函館開業対策事業

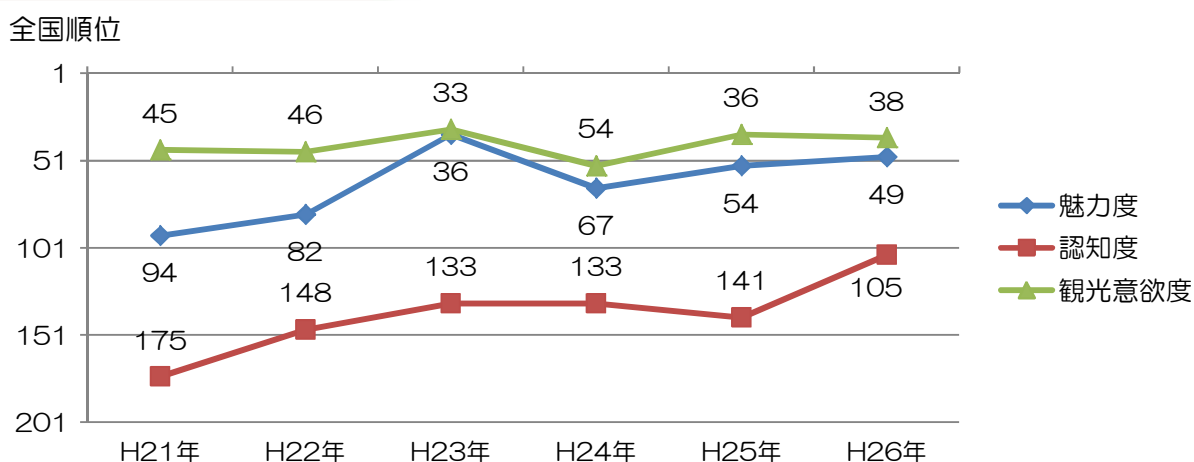
平成28年に予定される北海道新幹線新函館開業の効果を最大限に活用するため、函館市などとの連携を促進

◇東アジア圏誘客プロモーション事業

経済団体等で組織する弘前市インバウンド推進協議会を事業実施主体として、東アジア圏からの誘客対策強化のため、訪日旅行を取り扱う旅行会社等と国内の観光事業者とが商談する商談会や観光博に参加し、誘客プロモーションを実施

ピックアップデータ

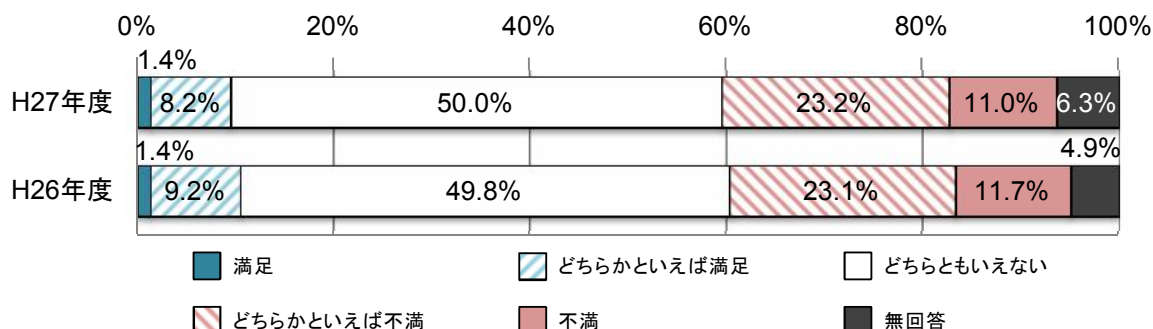
<地域ブランド調査における弘前市の全国順位の推移>



出典：(株)ブランド総合研究所,地域ブランド調査

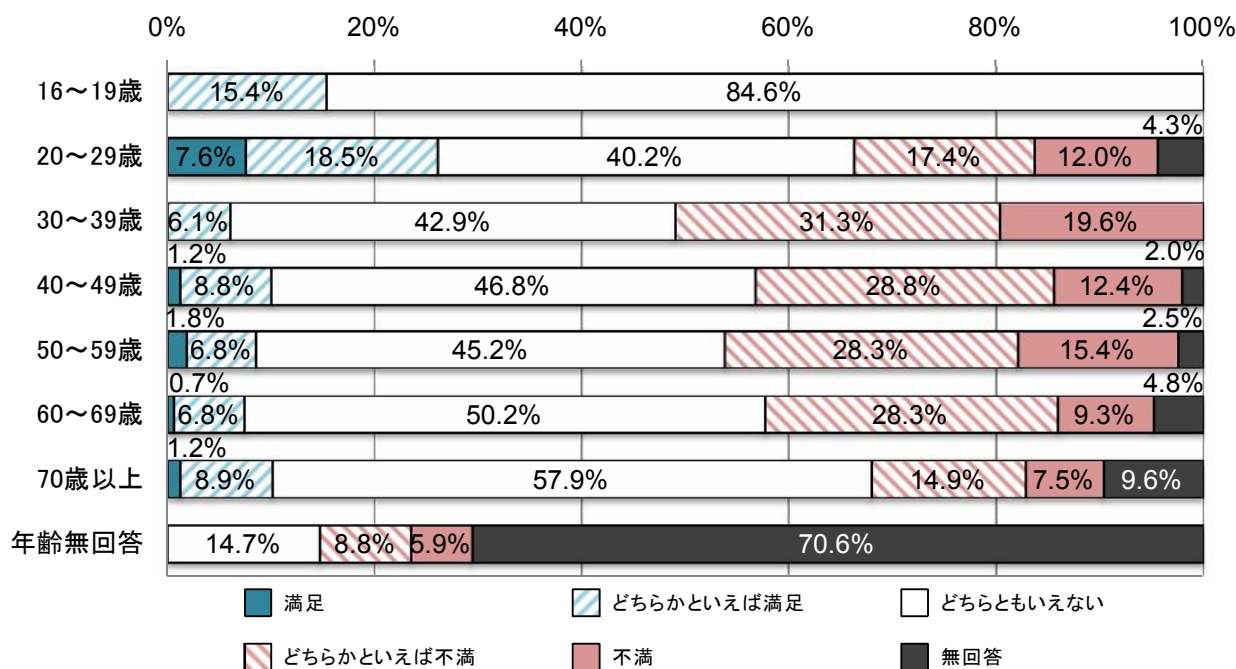
平成26年の地域ブランド調査における弘前市の全国順位を見ると、魅力度は全国49位で、前年の54位から上昇した。さらに、認知度は全国105位で、前年の141位から上昇した。また、観光意欲度は全国38位で、前年の36位から下降した。

●雇用の創出や労働環境の充実が図られていることについて



「満足」「どちらかといえば満足」と答えた人の割合は 9.5%で、前年度と比べ 1.0 ポイント減少した。

また、「不満」「どちらかといえば不満」と答えた人の割合は 34.1%で、前年度と比べ 0.7 ポイント減少した。



世代別に回答比率を見ると、「満足」「どちらかといえば満足」と答えた人の割合がもっとも高いのは 20 歳代で 26.1%、もっとも低いのは 30 歳代で 6.1%であった。

また、「不満」「どちらかといえば不満」と答えた人の割合がもっとも高いのは 30 歳代で 50.9%であった。

市が実施している主な事業

なりわいづくり Ⅲ商工業振興 <平成27年度事業費 約19億4千万円(37事業)>

◇産業競争力推進事業

地域資源を活用した食産業、成長分野である精密・医療産業、一定の集積があるアパレル産業といった重点3分野の産業の強化方針を決定し、地域を支える産業を育成

◇中心市街地雇用促進支援事業

中心市街地の魅力向上と雇用機会創出のため、中心市街地に店舗・オフィス等を新たに設置する際の新規雇用の人件費の一部を補助

◇学生発ベンチャー創出支援事業

起業意欲のある学生がビジネスプランコンテストに応募する際の調査旅費等を補助

◇ひろさきUJIターン起業支援事業

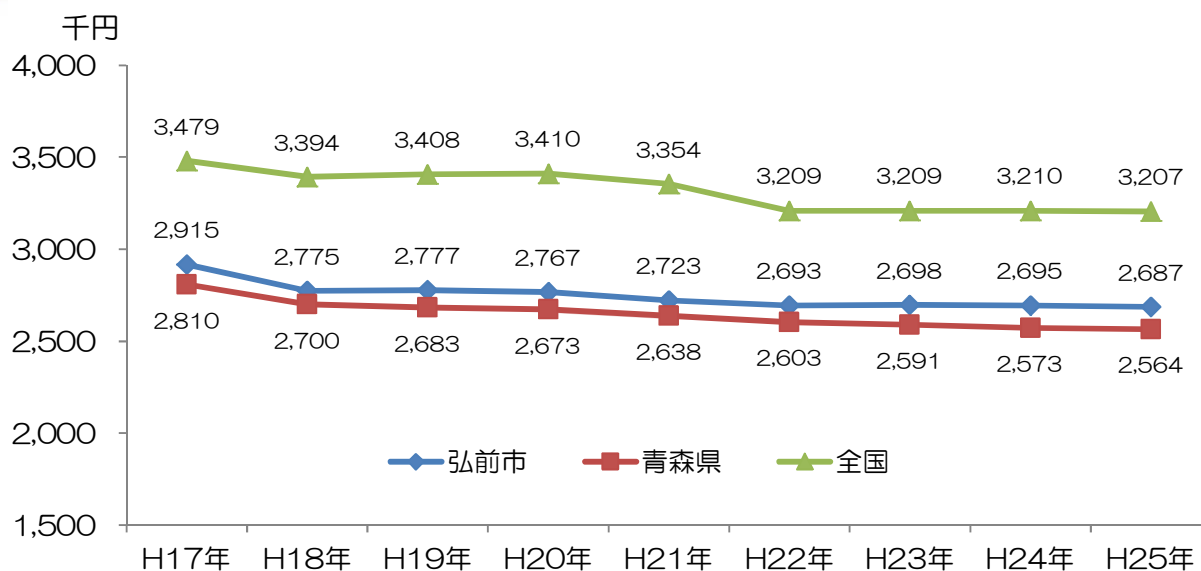
UJIターンで市内創業する起業者に対し、借上げする事務所等の賃料・共益費を補助

◇中小企業事業拡大総合支援事業

経営コンサルタントを派遣し、市内中小企業者の多角化や市場開拓などによる事業拡大を支援

ピックアップデータ

<納税義務者数一人当たりの課税対象所得の推移>

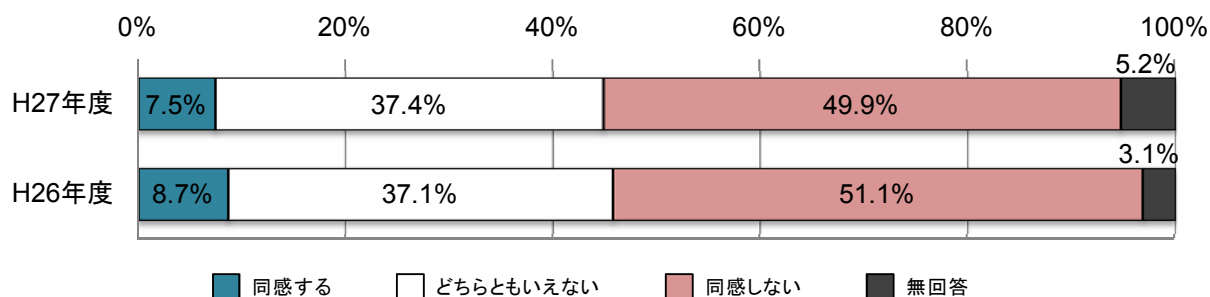


出典：総務省統計局刊行「社会生活統計指標」,「統計でみる市区町村のすがた」

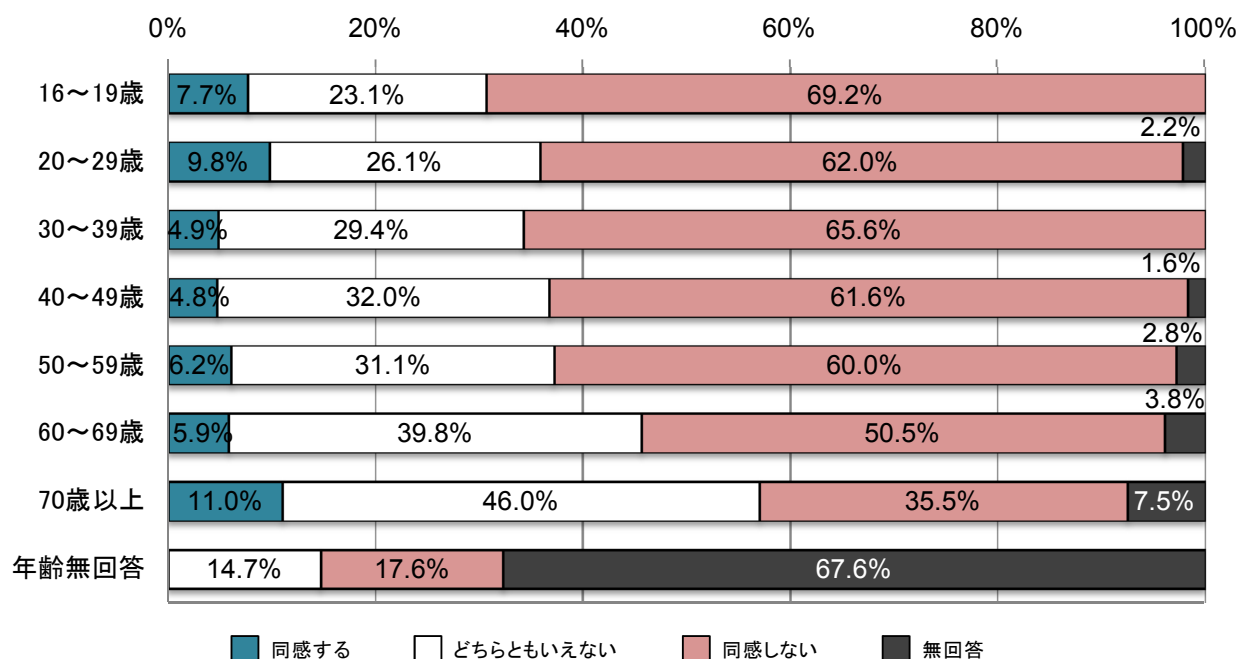
平成25年の弘前市の納税義務者一人当たりの課税対象所得は、268万7千円で、全国平均の320万7千円と比べ52万円低い。また、青森県平均の256万4千円と比べ12万3千円高い。

5. 仕組みづくり

● 「男は仕事、女は家庭」という考え方についてどう思いますか



「同意する」と答えた人の割合は 7.5%で、前年度と比べ 1.2 ポイント減少した。
また、「同意しない」と答えた人の割合は 49.9%で、前年度と比べ 1.2 ポイント減少した。



世代別に回答比率を見ると、「同意する」と答えた人の割合がもっとも高いのは 70 歳以上で 11.0%、もっとも低いのは 40 歳代で 4.8%であった。

また、「同意しない」と答えた人の割合がもっとも高いのは 10 歳代で 69.2%、もっとも低いのは 70 歳以上で 35.5%であった。

市が実施している主な事業

仕組みづくり I オール弘前体制の構築 <平成27年度事業費 約1億4千万円(22事業)>

◇市民参加型まちづくり1%システム支援事業

市民自らが「弘前市まちづくり1%システム審査委員会」の審査を経て実施する、まちづくり、地域づくり活動に要する経費に対し補助

◇市民活動保険運用事業

全ての市民を対象に、公益的な市民活動に伴う傷害・賠償事故を補償する「市民活動保険制度」を運用

◇地域コミュニティ強化促進事業

町会加入世帯数の増加及び大学生など次世代を担う若者の参画による地域コミュニティの強化を促進

◇学都ひろさき未来基金

学生と市民、企業人が一体となり地域課題を共有しながら海外留学・海外研修を体験することで、解決力・起業家マインド等を豊かにし地域貢献する弘前大学の事業に対し寄附金を支出

◇弘前発信・発見・体験事業

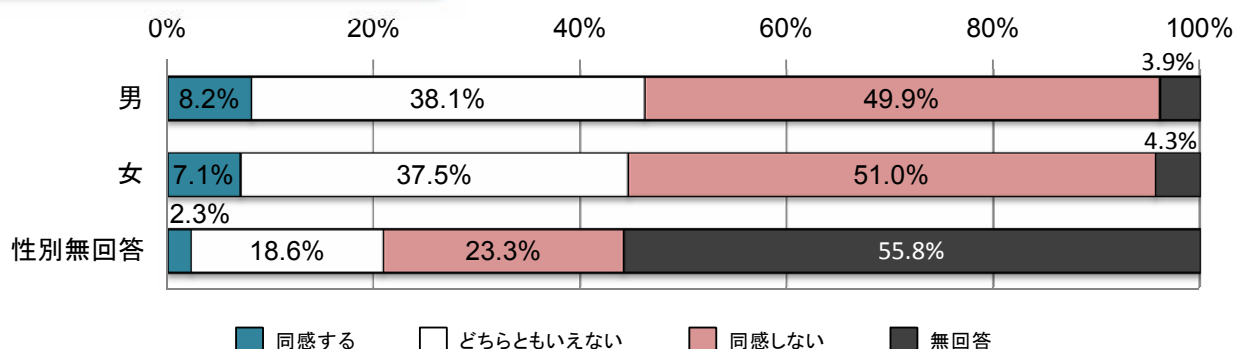
移住セミナー・移住イベント等において、首都圏在住者に対し本市に関する情報を発信するとともに、移住体験ツアーの実施やお試しハウスの開設等により、弘前体験をしてもらう。また、同窓会支援事業等によりUターン検討者の情報収集と対象に向けた情報発信を実施

◇エンパワーメント支援事業

市が開催した男女共同参画に係る人材育成講座修了生等に男女共同参画意識啓発の情報誌の発行に参画してもらい、「参画だより」を発行する。また、女性のネットワークづくりを支援

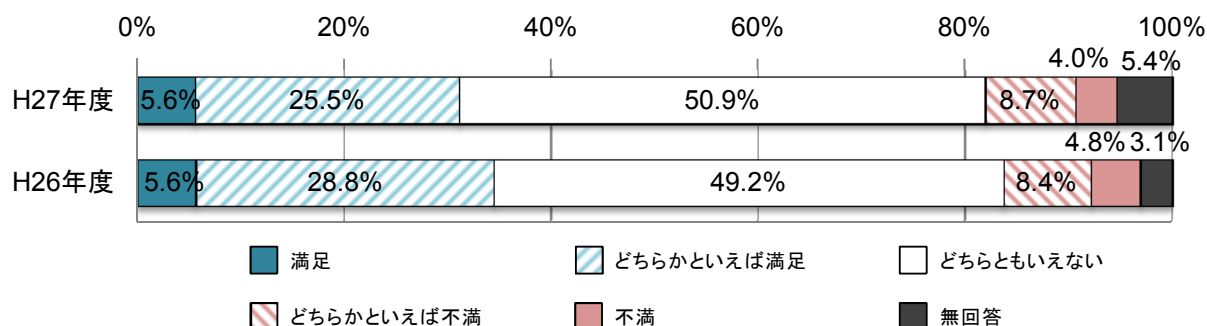
ピックアップデータ

<アンケート結果における男女別の考察>



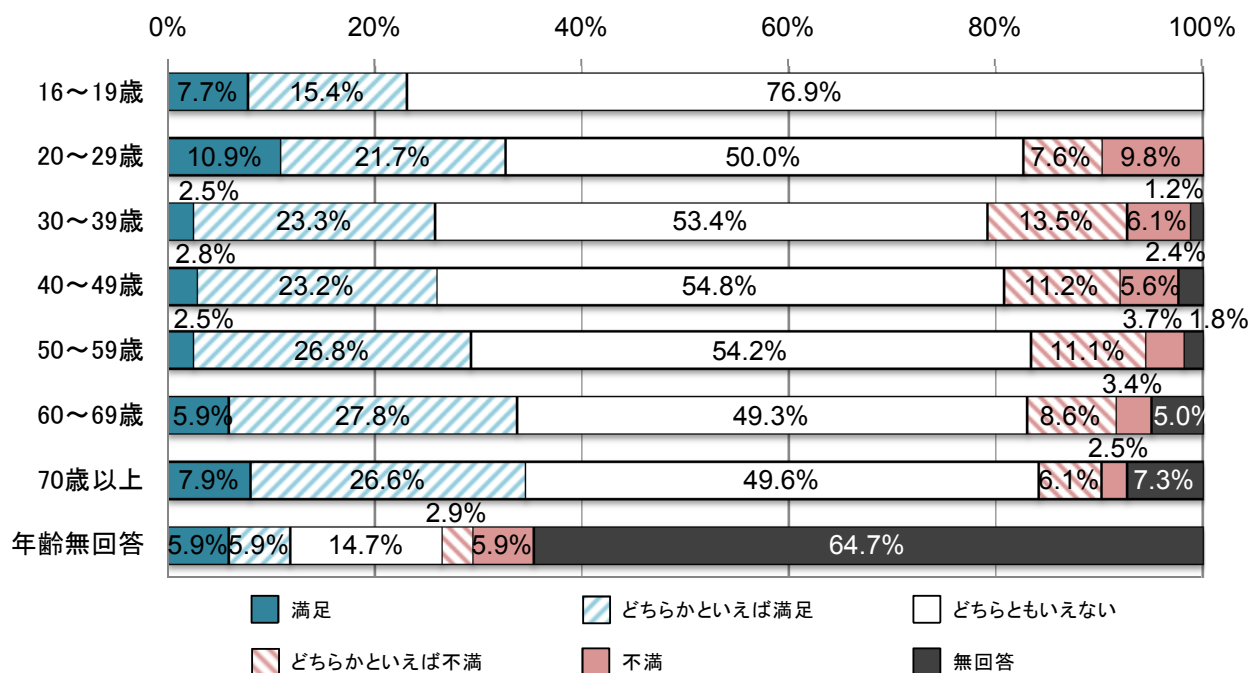
男女別に回答比率を見ると、「同感する」と答えた人の割合は女性に比べ、男性のほうが1.1ポイント高い。
また、「同感しない」と答えた人の割合は女性に比べ、男性のほうが1.1ポイント低い。

●市が進めている施策や事業、各種市民サービスなどを総合的に見た場合、満足していますか



「満足」「どちらかといえば満足」と答えた人の割合は31.1%で、前年度と比べ3.4ポイント減少した。

また、「不満」「どちらかといえば不満」と答えた人の割合は12.7%で、前年度と比べ0.5ポイント減少した。



世代別に回答比率を見ると、「満足」「どちらかといえば満足」と答えた人の割合がもっとも高いのは70歳以上で34.5%、もっとも低いのは10歳代で23.1%であった。

また、「不満」「どちらかといえば不満」と答えた人の割合がもっとも高いのは30歳代で19.6%、もっとも低いのは10歳代で0.0%であった。

市が実施している主な事業

仕組みづくり Ⅱ強い行政の構築 <平成27年度事業費 約40億3千万円(56事業)>

◇仕事カリノベーション事業(行革)

業務推進体制のリノベーション(改新)を実施することにより、組織の仕事力を向上させ、各部署における成果の向上及び事務処理ミスの防止を図る

◇クラウド化推進事業

主にホストコンピュータで処理を行っている基幹系システムの業務をクラウドへ移行するとともに、その他の業務についても、順次クラウド化を進める

◇「住みたいねHIROSAKI」イメージアップ戦略事業

新たなプロモーション戦略に基づき「住みたい」「住み続けたい」魅力的なまちとしてのイメージアップを図るため、移住定住のプロモーションを展開

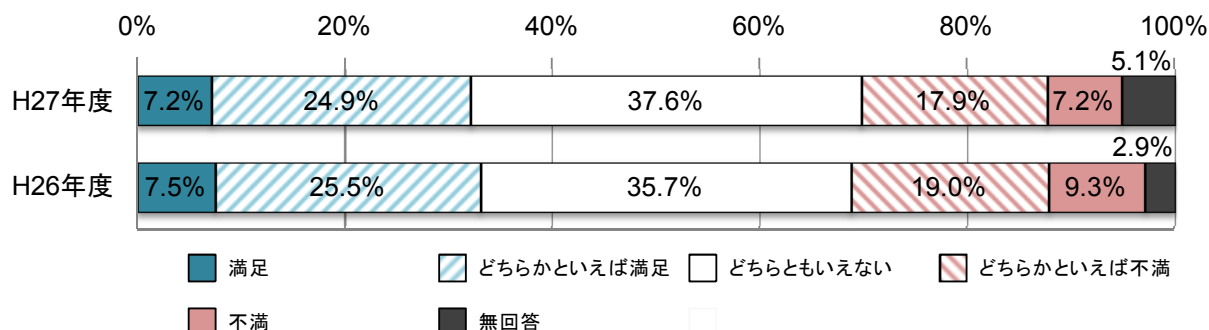
◇定住自立圏構想推進事業

津軽地域の中核都市として、近隣市町村との連携強化を実施

◇いいかも!!弘前応援事業(ふるさと納税寄附金推進事業)

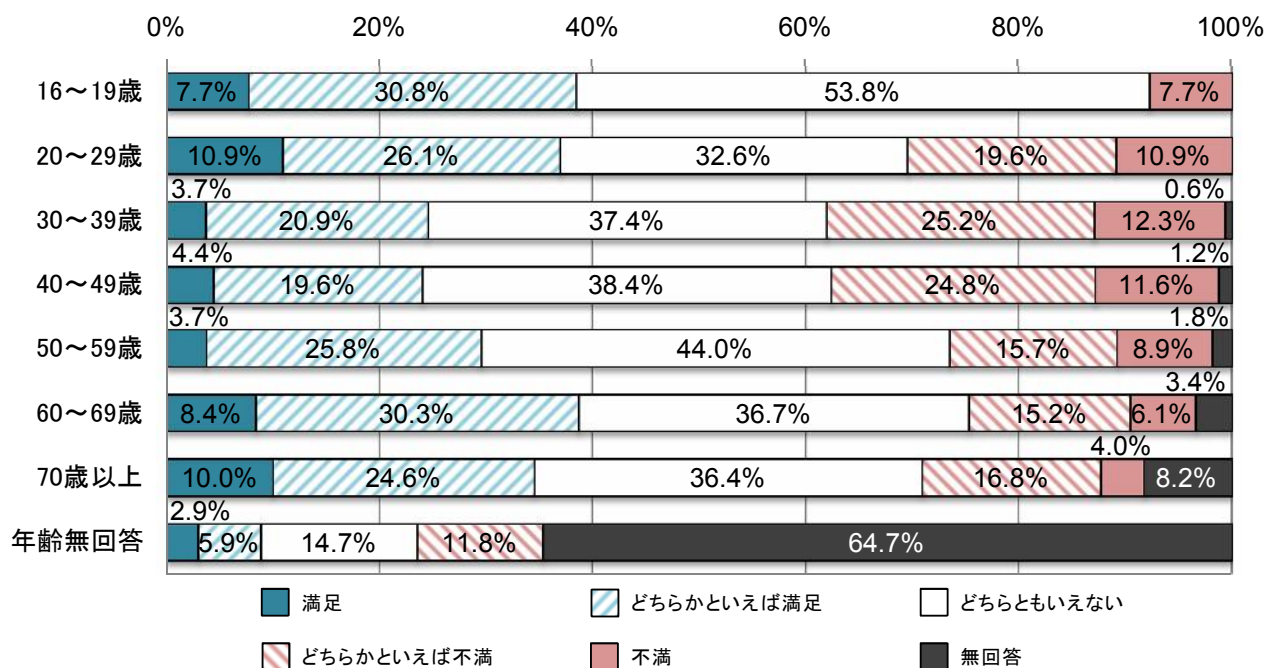
ふるさと納税に「ひろさき応援寄附金」と名称をつけ寄附を募り、寄附者には、地元特産品等のPR及び消費拡大も兼ねて特産品を贈呈

●市役所職員の仕事ぶりに満足していますか



「満足」「どちらかといえば満足」と答えた人の割合は32.2%で、前年度と比べ0.9ポイント減少した。

また、「不満」「どちらかといえば不満」と答えた人の割合は25.1%で、前年度と比べ3.3ポイント減少した。



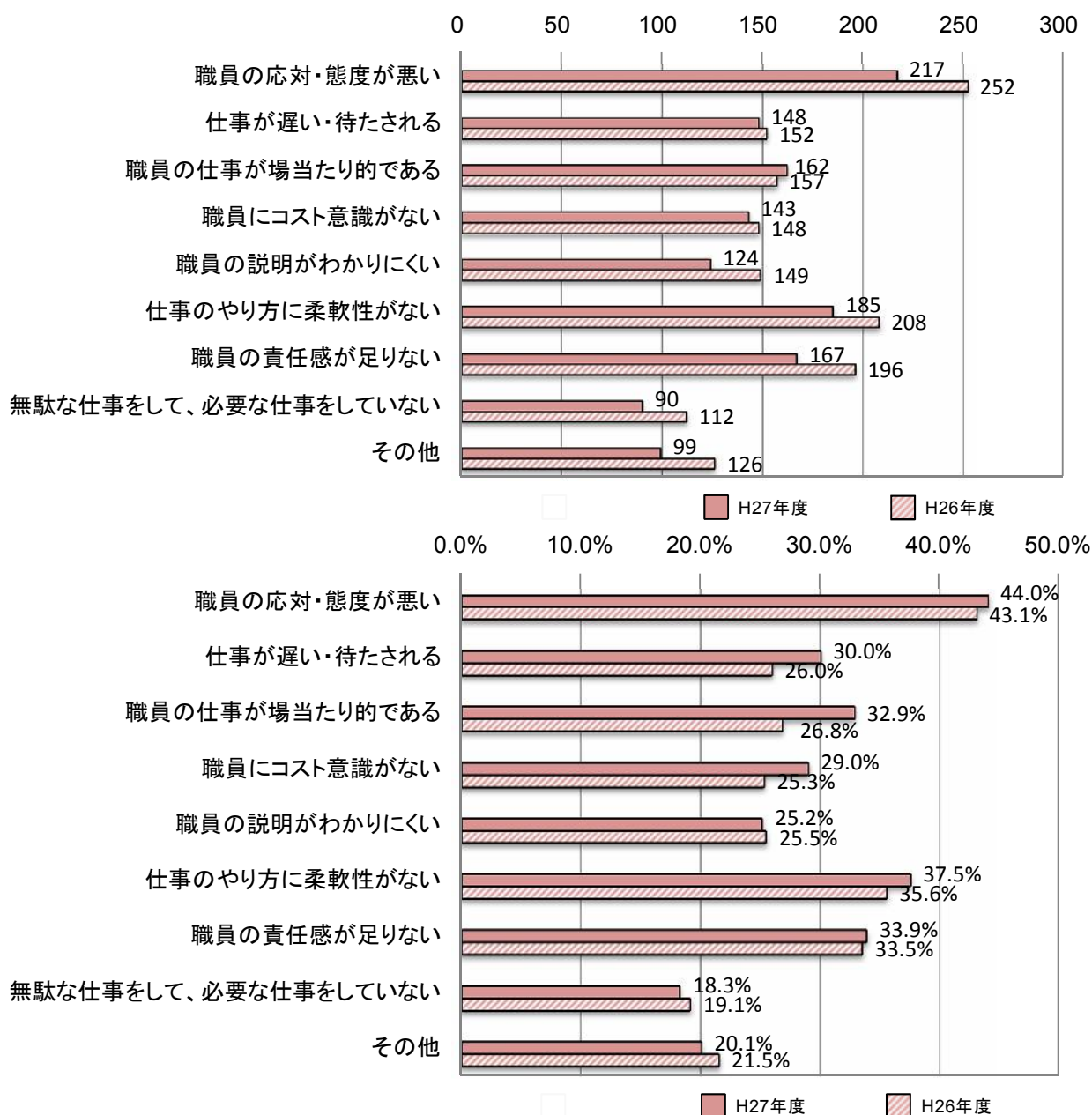
世代別に回答比率を見ると、「満足」「どちらかといえば満足」と答えた人の割合がもっとも高いのは60歳代で38.7%、もっとも低いのは40歳代で24.0%であった。

また、「不満」「どちらかといえば不満」と答えた人の割合がもっとも高いのは30歳代で37.4%、もっとも低いのは10歳代で7.7%であった。

「市役所職員の仕事ぶりに満足していますか」の設問に、「不満」「どちらかといえば不満」と答えた493人（※）に対する設問

●それは、どうしてですか

※平成26年度、同じ設問に、「不満」「どちらかといえば不満」と答えた人は585人



市役所職員の仕事ぶりに不満を抱いている理由として「職員の対応・態度が悪い」と答えた人の数は217人で、その割合は44.0%ともっとも多く、前年度と比べ0.9ポイント増加した。次いで、「仕事のやり方に柔軟性がない」と答えた人の数は185人で、その割合は37.5%、前年度と比べ1.9ポイント増加した。次に、「職員の責任感が足りない」と答えた人の数は167人で、その割合は33.9%、前年度と比べ0.4ポイント増加した。

Ⅲ 集計表

1. 属性別集計表
2. 経年比較集計表

1. 属性別集計表

1 ひとつくり

(1) 子育て

【問1】 子育てに係る負担が軽減されていると思いますか（単一回答）

区分		1	2	3	4	5	無回答	計	1+2	3	4+5
		そう思う	どちらか いえない と思う	どちらとも いえない	どちらか いえない と思う	そう 思わ ない			計	そう 思う	どちら とも いえない
総数		125 6.4	305 15.5	793 40.4	238 12.1	333 17.0	168 8.6	1962 100.0	430 21.9	793 40.4	571 29.1
住所別	旧弘前市(市街地)	87 6.5	223 16.6	525 39.1	164 12.2	244 18.2	99 7.4	1342 100.0	310 23.1	525 39.1	408 30.4
	旧弘前市(出張所地域)	24 5.4	57 12.9	182 41.3	55 12.5	68 15.4	55 12.5	441 100.0	81 18.4	182 41.3	123 27.9
	旧岩木町	12 8.5	19 13.4	72 50.7	13 9.2	18 12.7	8 5.6	142 100.0	31 21.8	72 50.7	31 21.8
	旧相馬村	2 5.4	6 16.2	14 37.8	6 16.2	3 8.1	6 16.2	37 100.0	8 21.6	14 37.8	9 24.3
	不明	0 -	0 -	0 -	0 -	0 -	0 -	0 -	0 -	0 -	0 -
性別	男	47 5.3	125 14.2	366 41.6	115 13.1	172 19.5	55 6.3	880 100.0	172 19.5	366 41.6	287 32.6
	女	76 7.3	178 17.1	417 40.1	122 11.7	159 15.3	87 8.4	1039 100.0	254 24.4	417 40.1	281 27.0
	無回答	2 4.7	2 4.7	10 23.3	1 2.3	2 4.7	26 60.5	43 100.0	4 9.3	10 23.3	3 7.0
年代別	16～19歳	0 0.0	3 23.1	9 69.2	0 0.0	1 7.7	0 0.0	13 100.0	3 23.1	9 69.2	1 7.7
	20～29歳	7 7.6	16 17.4	38 41.3	11 12.0	15 16.3	5 5.4	92 100.0	23 25.0	38 41.3	26 28.3
	30～39歳	6 3.7	24 14.7	67 41.1	24 14.7	40 24.5	2 1.2	163 100.0	30 18.4	67 41.1	64 39.3
	40～49歳	11 4.4	40 16	105 42	36 14.4	53 21.2	5 2	250 100	51 20.4	105 42	89 35.6
	50～59歳	21 6.5	61 18.8	108 33.2	50 15.4	69 21.2	16 4.9	325 100.0	82 25.2	108 33.2	119 36.6
	60～69歳	30 6.8	62 14.0	191 43.2	57 12.9	68 15.4	34 7.7	442 100.0	92 20.8	191 43.2	125 28.3
	70歳以上	49 7.6	97 15.1	270 42.0	59 9.2	85 13.2	83 12.9	643 100.0	146 22.7	270 42.0	144 22.4
	無回答	1 2.9	2 5.9	5 14.7	1 2.9	2 5.9	23 67.6	34 100.0	3 8.8	5 14.7	3 8.8
職業別	農林漁業	12 5.8	29 13.9	95 45.7	21 10.1	35 16.8	16 7.7	208 100.0	41 19.7	95 45.7	56 26.9
	自営業・経営者	12 7.2	28 16.9	59 35.5	24 14.5	38 22.9	5 3.0	166 100.0	40 24.1	59 35.5	62 37.3
	勤め人(会社員・公務員・パート)	33 5.1	105 16.3	260 40.3	97 15.0	133 20.6	17 2.6	645 100.0	138 21.4	260 40.3	230 35.7
	専業主婦・主夫	14 7.9	32 18.1	67 37.9	20 11.3	30 16.9	14 7.9	177 100.0	46 26.0	67 37.9	50 28.2
	学生	0 0.0	2 8.0	15 60.0	4 16.0	4 16.0	0 0.0	25 100.0	2 8.0	15 60.0	8 32.0
	無職	42 7.2	84 14.3	251 42.8	65 11.1	76 12.9	69 11.8	587 100.0	126 21.5	251 42.8	141 24.0
	その他	9 8.7	19 18.3	38 36.5	6 5.8	16 15.4	16 15.4	104 100.0	28 26.9	38 36.5	22 21.2
	無回答	3 6.0	6 12.0	8 16.0	1 2.0	1 2.0	31 62.0	50 100.0	9 18.0	8 16.0	2 4.0
家族構成別	単身世帯	20 5.1	49 12.6	183 47.0	36 9.3	59 15.2	42 10.8	389 100.0	69 17.7	183 47.0	95 24.4
	一世代世帯	24 7.4	48 14.9	137 42.4	40 12.4	48 14.9	26 8.0	323 100.0	72 22.3	137 42.4	88 27.2
	二世帯世帯	48 6.2	139 17.8	300 38.5	96 12.3	157 20.1	40 5.1	780 100.0	187 24.0	300 38.5	253 32.4
	三世帯世帯	24 8.3	48 16.7	107 37.2	55 19.1	41 14.2	13 4.5	288 100.0	72 25.0	107 37.2	96 33.3
	その他の世帯	7 5.5	17 13.4	55 43.3	9 7.1	26 20.5	13 10.2	127 100.0	24 18.9	55 43.3	35 27.6
	無回答	2 3.6	4 7.3	11 20.0	2 3.6	2 3.6	34 61.8	55 100.0	6 10.9	11 20.0	4 7.3

【問2】 子育てしやすいまちだと思いますか（単一回答）

区分		1	2	3	4	5	無回答	計	1+2	3	4+5	
		そう思う	どちらかといえば思う	どちらともいえない	どちらかといえばそう思わない	そう思わない			そう思う	どちらかともいえない	そう思わない	
上段：回答数 下段：回答比率												
総数		190 9.7	520 26.5	752 38.3	166 8.5	188 9.6	146 7.4	1962 100.0	710 36.2	752 38.3	354 18.0	
住所別	旧弘前市(市街地)	132 9.8	376 28.0	506 37.7	112 8.3	129 9.6	87 6.5	1342 100.0	508 37.9	506 37.7	241 18.0	
	旧弘前市(出張所地域)	35 7.9	104 23.6	176 39.9	37 8.4	44 10.0	45 10.2	441 100.0	139 31.5	176 39.9	81 18.4	
	旧岩木町	19 13.4	32 22.5	58 40.8	11 7.7	14 9.9	8 5.6	142 100.0	51 35.9	58 40.8	25 17.6	
	旧相馬村	4 10.8	8 21.6	12 32.4	6 16.2	1 2.7	6 16.2	37 100.0	12 32.4	12 32.4	7 18.9	
	不明	0 -	0 -	0 -	0 -	0 -	0 -	0 -	0 -	0 -	0 -	0 -
	性別	男	73 8.3	216 24.5	366 41.6	83 9.4	91 10.3	51 5.8	880 100.0	289 32.8	366 41.6	174 19.8
	女	116 11.2	297 28.6	378 36.4	81 7.8	93 9.0	74 7.1	1039 100.0	413 39.7	378 36.4	174 16.7	
	無回答	1 2.3	7 16.3	8 18.6	2 4.7	4 9.3	21 48.8	43 100.0	8 18.6	8 18.6	6 14.0	
年代別	16～19歳	1 7.7	4 30.8	7 53.8	0 0.0	1 7.7	0 0.0	13 100.0	5 38.5	7 53.8	1 7.7	
	20～29歳	8 8.7	31 33.7	31 33.7	12 13.0	7 7.6	3 3.3	92 100.0	39 42.4	31 33.7	19 20.7	
	30～39歳	8 4.9	39 23.9	65 39.9	24 14.7	26 16.0	1 0.6	163 100.0	47 28.8	65 39.9	50 30.7	
	40～49歳	18 7.2	74 29.6	92 36.8	28 11.2	32 12.8	6 2.4	250 100.0	92 36.8	92 36.8	60 24.0	
	50～59歳	27 8.3	106 32.6	116 35.7	33 10.2	31 9.5	12 3.7	325 100.0	133 40.9	116 35.7	64 19.7	
	60～69歳	45 10.2	125 28.3	171 38.7	30 6.8	39 8.8	32 7.2	442 100.0	170 38.5	171 38.7	69 15.6	
	70歳以上	82 12.8	137 21.3	266 41.4	38 5.9	50 7.8	70 10.9	643 100.0	219 34.1	266 41.4	88 13.7	
	無回答	1 2.9	4 11.8	4 11.8	1 2.9	2 5.9	22 64.7	34 100.0	5 14.7	4 11.8	3 8.8	
職業別	農林漁業	22 10.6	58 27.9	79 38.0	10 4.8	25 12.0	14 6.7	208 100.0	80 38.5	79 38.0	35 16.8	
	自営業・経営者	11 6.6	53 31.9	65 39.2	15 9.0	17 10.2	5 3.0	166 100.0	64 38.6	65 39.2	32 19.3	
	勤め人(会社員・公務員・パート)	48 7.4	200 31.0	239 37.1	77 11.9	69 10.7	12 1.9	645 100.0	248 38.4	239 37.1	146 22.6	
	専業主婦・主夫	25 14.1	51 28.8	62 35.0	17 9.6	13 7.3	9 5.1	177 100.0	76 42.9	62 35.0	30 16.9	
	学生	1 4.0	6 24.0	14 56.0	1 4.0	3 12.0	0 0.0	25 100.0	7 28.0	14 56.0	4 16.0	
	無職	68 11.6	125 21.3	242 41.2	42 7.2	49 8.3	61 10.4	587 100.0	193 32.9	242 41.2	91 15.5	
	その他	13 12.5	21 20.2	43 41.3	3 2.9	9 8.7	15 14.4	104 100.0	34 32.7	43 41.3	12 11.5	
	無回答	2 4.0	6 12.0	8 16.0	1 2.0	3 6.0	30 60.0	50 100.0	8 16.0	8 16.0	4 8.0	
家族構成別	単身世帯	31 8.0	91 23.4	167 42.9	25 6.4	40 10.3	35 9.0	389 100.0	122 31.4	167 42.9	65 16.7	
	一世代世帯	38 11.8	90 27.9	128 39.6	23 7.1	23 7.1	21 6.5	323 100.0	128 39.6	128 39.6	46 14.2	
	二世代世帯	77 9.9	212 27.2	293 37.6	73 9.4	89 11.4	36 4.6	780 100.0	289 37.1	293 37.6	162 20.8	
	三世代世帯	26 9.0	91 31.6	105 36.5	36 12.5	20 6.9	10 3.5	288 100.0	117 40.6	105 36.5	56 19.4	
	その他の世帯	15 11.8	28 22.0	51 40.2	8 6.3	14 11.0	11 8.7	127 100.0	43 33.9	51 40.2	22 17.3	
	無回答	3 5.5	8 14.5	8 14.5	1 1.8	2 3.6	33 60.0	55 100.0	11 20.0	8 14.5	3 5.5	

(2) 子どもの学び

【問3】 弘前市の子どもにとって学習しやすい教育環境（教育に関する取り組みや学校施設など）だと思いますか（単一回答）

区分		1	2	3	4	5	無回答	計	1+2	3	4+5	
		1 そう思う	2 どちらか といえば そう 思う	3 どちらか とも いえない	4 どちらか といえば そう 思わない	5 そう 思わ ない			1+2 そう 思う	3 どちらか とも い え な い	4+5 そう 思 わ な い	
総数		195 9.9	606 30.9	742 37.8	141 7.2	122 6.2	156 8.0	1962 100.0	801 40.8	742 37.8	263 13.4	
住所別	旧弘前市(市街地)	144 10.7	443 33.0	491 36.6	100 7.5	76 5.7	88 6.6	1342 100.0	587 43.7	491 36.6	176 13.1	
	旧弘前市(出張所地域)	34 7.7	107 24.3	189 42.9	26 5.9	35 7.9	50 11.3	441 100.0	141 32.0	189 42.9	61 13.8	
	旧岩木町	13 9.2	45 31.7	51 35.9	11 7.7	10 7.0	12 8.5	142 100.0	58 40.8	51 35.9	21 14.8	
	旧相馬村	4 10.8	11 29.7	11 29.7	4 10.8	1 2.7	6 16.2	37 100.0	15 40.5	11 29.7	5 13.5	
	不明	0 -	0 -	0 -	0 -	0 -	0 -	0 -	0 -	0 -	0 -	0 -
	性別	男	72 8.2	290 33.0	338 38.4	71 8.1	55 6.3	54 6.1	880 100.0	362 41.1	338 38.4	126 14.3
	女	120 11.5	309 29.7	398 38.3	67 6.4	66 6.4	79 7.6	1039 100.0	429 41.3	398 38.3	133 12.8	
	無回答	3 7.0	7 16.3	6 14.0	3 7.0	1 2.3	23 53.5	43 100.0	10 23.3	6 14.0	4 9.3	
年代別	16～19歳	2 15.4	4 30.8	5 38.5	1 7.7	1 7.7	0 0.0	13 100.0	6 46.2	5 38.5	2 15.4	
	20～29歳	10 10.9	34 37.0	32 34.8	7 7.6	5 5.4	4 4.3	92 100.0	44 47.8	32 34.8	12 13.0	
	30～39歳	6 3.7	43 26.4	65 39.9	27 16.6	20 12.3	2 1.2	163 100.0	49 30.1	65 39.9	47 28.8	
	40～49歳	18 7.2	79 31.6	99 39.6	31 12.4	19 7.6	4 1.6	250 100.0	97 38.8	99 39.6	50 20.0	
	50～59歳	22 6.8	128 39.4	110 33.8	27 8.3	23 7.1	15 4.6	325 100.0	150 46.2	110 33.8	50 15.4	
	60～69歳	43 9.7	146 33.0	174 39.4	19 4.3	25 5.7	35 7.9	442 100.0	189 42.8	174 39.4	44 10.0	
	70歳以上	91 14.2	166 25.8	255 39.7	28 4.4	29 4.5	74 11.5	643 100.0	257 40.0	255 39.7	57 8.9	
	無回答	3 8.8	6 17.6	2 5.9	1 2.9	0 0.0	22 64.7	34 100.0	9 26.5	2 5.9	1 2.9	
職業別	農林漁業	18 8.7	69 33.2	79 38.0	9 4.3	17 8.2	16 7.7	208 100.0	87 41.8	79 38.0	26 12.5	
	自営業・経営者	17 10.2	61 36.7	54 32.5	16 9.6	13 7.8	5 3.0	166 100.0	78 47.0	54 32.5	29 17.5	
	勤め人(会社員・公務員・パート)	45 7.0	217 33.6	252 39.1	73 11.3	44 6.8	14 2.2	645 100.0	262 40.6	252 39.1	117 18.1	
	専業主婦・主夫	27 15.3	58 32.8	65 36.7	8 4.5	9 5.1	10 5.6	177 100.0	85 48.0	65 36.7	17 9.6	
	学生	2 8.0	11 44.0	9 36.0	1 4.0	2 8.0	0 0.0	25 100.0	13 52.0	9 36.0	3 12.0	
	無職	72 12.3	155 26.4	239 40.7	27 4.6	28 4.8	66 11.2	587 100.0	227 38.7	239 40.7	55 9.4	
	その他	12 11.5	26 25.0	37 35.6	6 5.8	8 7.7	15 14.4	104 100.0	38 36.5	37 35.6	14 13.5	
	無回答	2 4.0	9 18.0	7 14.0	1 2.0	1 2.0	30 60.0	50 100.0	11 22.0	7 14.0	2 4.0	
家族構成別	単身世帯	38 9.8	100 25.7	163 41.9	19 4.9	29 7.5	40 10.3	389 100.0	138 35.5	163 41.9	48 12.3	
	一世代世帯	40 12.4	104 32.2	117 36.2	25 7.7	12 3.7	25 7.7	323 100.0	144 44.6	117 36.2	37 11.5	
	二世帯世帯	71 9.1	260 33.3	299 38.3	57 7.3	54 6.9	39 5.0	780 100.0	331 42.4	299 38.3	111 14.2	
	三世帯世帯	33 11.5	92 31.9	105 36.5	30 10.4	21 7.3	7 2.4	288 100.0	125 43.4	105 36.5	51 17.7	
	その他の世帯	10 7.9	41 32.3	50 39.4	9 7.1	6 4.7	11 8.7	127 100.0	51 40.2	50 39.4	15 11.8	
	無回答	3 5.5	9 16.4	8 14.5	1 1.8	0 0.0	34 61.8	55 100.0	12 21.8	8 14.5	1 1.8	

【問4】 青少年の健全育成活動* に参加したことがありますか（単一回答）
*子どものための体験活動やラジオ体操などの育成活動・地域行事をいいます

区 分		参加 がある こと	参加 がない こと	無 回 答	計
総数		465 23.7	1374 70.0	123 6.3	1962 100.0
住 所 別	旧弘前市(市街地)	329 24.5	940 70.0	73 5.4	1342 100.0
	旧弘前市(出張所地域)	100 22.7	304 68.9	37 8.4	441 100.0
	旧岩木町	25 17.6	109 76.8	8 5.6	142 100.0
	旧相馬村	11 29.7	21 56.8	5 13.5	37 100.0
	不明	0 -	0 -	0 -	0 -
性 別	男	217 24.7	625 71.0	38 4.3	880 100.0
	女	243 23.4	734 70.6	62 6.0	1039 100.0
	無回答	5 11.6	15 34.9	23 53.5	43 100.0
年 代 別	16～19歳	1 7.7	12 92.3	0 0.0	13 100.0
	20～29歳	21 22.8	67 72.8	4 4.3	92 100.0
	30～39歳	42 25.8	120 73.6	1 0.6	163 100.0
	40～49歳	92 36.8	154 61.6	4 1.6	250 100.0
	50～59歳	100 30.8	213 65.5	12 3.7	325 100.0
	60～69歳	97 21.9	322 72.9	23 5.2	442 100.0
	70歳以上	108 16.8	477 74.2	58 9.0	643 100.0
	無回答	4 11.8	9 26.5	21 61.8	34 100.0
職 業 別	農林漁業	53 25.5	144 69.2	11 5.3	208 100.0
	自営業・経営者	44 26.5	118 71.1	4 2.4	166 100.0
	勤め人(会社員・公務員・パート)	183 28.4	451 69.9	11 1.7	645 100.0
	専業主婦・主夫	48 27.1	123 69.5	6 3.4	177 100.0
	学生	4 16.0	21 84.0	0 0.0	25 100.0
	無職	108 18.4	428 72.9	51 8.7	587 100.0
	その他	19 18.3	71 68.3	14 13.5	104 100.0
	無回答	6 12.0	18 36.0	26 52.0	50 100.0
家 族 構 成 別	単身世帯	50 12.9	309 79.4	30 7.7	389 100.0
	一世代世帯	78 24.1	224 69.3	21 6.5	323 100.0
	二世帯世帯	207 26.5	544 69.7	29 3.7	780 100.0
	三世帯世帯	100 34.7	182 63.2	6 2.1	288 100.0
	その他の世帯	23 18.1	97 76.4	7 5.5	127 100.0
	無回答	7 12.7	18 32.7	30 54.5	55 100.0

(3) 多様な学び

【問5】 生涯学習活動（習い事や趣味、ボランティアなど）をしていますか（単一回答）

区 分		している	していない	無回答	計
総数		444	1452	66	1962
		22.6	74.0	3.4	100.0
住所別	旧弘前市(市街地)	363	946	33	1342
		27.0	70.5	2.5	100.0
	旧弘前市(出張所地域)	60	354	27	441
		13.6	80.3	6.1	100.0
	旧岩木町	15	125	2	142
		10.6	88.0	1.4	100.0
	旧相馬村	6	27	4	37
		16.2	73.0	10.8	100.0
	不明	0	0	0	0
		-	-	-	-
性別	男	200	656	24	880
		22.7	74.5	2.7	100.0
	女	236	782	21	1039
	22.7	75.3	2.0	100.0	
	無回答	8	14	21	43
		18.6	32.6	48.8	100.0
年代別	16～19歳	5	8	0	13
		38.5	61.5	0.0	100.0
	20～29歳	21	70	1	92
		22.8	76.1	1.1	100.0
	30～39歳	34	129	0	163
		20.9	79.1	0.0	100.0
	40～49歳	55	190	5	250
		22.0	76.0	2.0	100.0
	50～59歳	72	248	5	325
	22.2	76.3	1.5	100.0	
	60～69歳	121	308	13	442
		27.4	69.7	2.9	100.0
	70歳以上	131	490	22	643
		20.4	76.2	3.4	100.0
	無回答	5	9	20	34
		14.7	26.5	58.8	100.0
職業別	農林漁業	26	179	3	208
		12.5	86.1	1.4	100.0
	自営業・経営者	50	113	3	166
		30.1	68.1	1.8	100.0
	勤め人(会社員・公務員・パート)	145	495	5	645
		22.5	76.7	0.8	100.0
	専業主婦・主夫	63	111	3	177
		35.6	62.7	1.7	100.0
	学生	13	12	0	25
	52.0	48.0	0.0	100.0	
	無職	120	447	20	587
		20.4	76.1	3.4	100.0
	その他	20	76	8	104
		19.2	73.1	7.7	100.0
	無回答	7	19	24	50
		14.0	38.0	48.0	100.0
家族構成別	単身世帯	95	285	9	389
		24.4	73.3	2.3	100.0
	一世代世帯	92	224	7	323
		28.5	69.3	2.2	100.0
	二世帯世帯	163	602	15	780
		20.9	77.2	1.9	100.0
	三世帯世帯	62	222	4	288
	21.5	77.1	1.4	100.0	
	その他の世帯	26	97	4	127
		20.5	76.4	3.1	100.0
	無回答	6	22	27	55
		10.9	40.0	49.1	100.0

【問6】 町会や公民館などの地域の活動や行事に参加していますか（単一回答）

区分		1	2	3	4	無回答	計	1+2	3+4
		よく 参加し ている	加 と し ど き い き る 参 	し あ ま り い な い 参 加 	参 加 し て い な い			参 加 し て い る	参 加 し て い な い
上段：回答数 下段：回答比率									
総数		177 9.0	438 22.3	357 18.2	935 47.7	55 2.8	1962 100.0	615 31.3	1292 65.9
住所別	旧弘前市(市街地)	106 7.9	262 19.5	236 17.6	711 53.0	27 2.0	1342 100.0	368 27.4	947 70.6
	旧弘前市(出張所地域)	53 12.0	126 28.6	89 20.2	151 34.2	22 5.0	441 100.0	179 40.6	240 54.4
	旧岩木町	9 6.3	37 26.1	26 18.3	67 47.2	3 2.1	142 100.0	46 32.4	93 65.5
	旧相馬村	9 24.3	13 35.1	6 16.2	6 16.2	3 8.1	37 100.0	22 59.5	12 32.4
	不明	0 -	0 -	0 -	0 -	0 -	0 -	0 -	0 -
性別	男	104 11.8	201 22.8	159 18.1	400 45.5	16 1.8	880 100.0	305 34.7	559 63.5
	女	68 6.5	232 22.3	191 18.4	529 50.9	19 1.8	1039 100.0	300 28.9	720 69.3
	無回答	5 11.6	5 11.6	7 16.3	6 14.0	20 46.5	43 100.0	10 23.3	13 30.2
年代別	16～19歳	0 0.0	0 0.0	0 0.0	13 100.0	0 0.0	13 100.0	0 0.0	13 100.0
	20～29歳	3 3.3	13 14.1	11 12.0	64 69.6	1 1.1	92 100.0	16 17.4	75 81.5
	30～39歳	4 2.5	33 20.2	31 19.0	95 58.3	0 0.0	163 100.0	37 22.7	126 77.3
	40～49歳	11 4.4	58 23.2	58 23.2	120 48.0	3 1.2	250 100.0	69 27.6	178 71.2
	50～59歳	31 9.5	74 22.8	61 18.8	154 47.4	5 1.5	325 100.0	105 32.3	215 66.2
	60～69歳	54 12.2	111 25.1	87 19.7	181 41.0	9 2.0	442 100.0	165 37.3	268 60.6
	70歳以上	71 11.0	147 22.9	104 16.2	304 47.3	17 2.6	643 100.0	218 33.9	408 63.5
	無回答	3 8.8	2 5.9	5 14.7	4 11.8	20 58.8	34 100.0	5 14.7	9 26.5
職業別	農林漁業	41 19.7	72 34.6	44 21.2	48 23.1	3 1.4	208 100.0	113 54.3	92 44.2
	自営業・経営者	22 13.3	36 21.7	32 19.3	75 45.2	1 0.6	166 100.0	58 34.9	107 64.5
	勤め人(会社員・公務員・パート)	30 4.7	134 20.8	128 19.8	349 54.1	4 0.6	645 100.0	164 25.4	477 74.0
	専業主婦・主夫	14 7.9	50 28.2	35 19.8	77 43.5	1 0.6	177 100.0	64 36.2	112 63.3
	学生	0 0.0	0 0.0	2 8.0	23 92.0	0 0.0	25 100.0	0 0.0	25 100.0
	無職	59 10.1	112 19.1	99 16.9	301 51.3	16 2.7	587 100.0	171 29.1	400 68.1
	その他	6 5.8	26 25.0	11 10.6	53 51.0	8 7.7	104 100.0	32 30.8	64 61.5
	無回答	5 10.0	8 16.0	6 12.0	9 18.0	22 44.0	50 100.0	13 26.0	15 30.0
家族構成別	単身世帯	25 6.4	52 13.4	54 13.9	251 64.5	7 1.8	389 100.0	77 19.8	305 78.4
	一世代世帯	42 13.0	72 22.3	58 18.0	145 44.9	6 1.9	323 100.0	114 35.3	203 62.8
	二世帯世帯	69 8.8	200 25.6	148 19.0	353 45.3	10 1.3	780 100.0	269 34.5	501 64.2
	三世帯世帯	33 11.5	80 27.8	66 22.9	107 37.2	2 0.7	288 100.0	113 39.2	173 60.1
	その他の世帯	5 3.9	27 21.3	23 18.1	69 54.3	3 2.4	127 100.0	32 25.2	92 72.4
	無回答	3 5.5	7 12.7	8 14.5	10 18.2	27 49.1	55 100.0	10 18.2	18 32.7

【問7】 郷土弘前の歴史と文化財に親しみを感じていますか（単一回答）

区 分		している	していない	無回答	計
総数		1304	586	72	1962
		66.5	29.9	3.7	100.0
住所別	旧弘前市(市街地)	942	360	40	1342
		70.2	26.8	3.0	100.0
	旧弘前市(出張所地域)	263	154	24	441
		59.6	34.9	5.4	100.0
	旧岩木町	78	61	3	142
	54.9	43.0	2.1	100.0	
	旧相馬村	21	11	5	37
		56.8	29.7	13.5	100.0
	不明	0	0	0	0
		-	-	-	-
性別	男	590	264	26	880
		67.0	30.0	3.0	100.0
	女	700	313	26	1039
	67.4	30.1	2.5	100.0	
	無回答	14	9	20	43
		32.6	20.9	46.5	100.0
年代別	16～19歳	9	4	0	13
		69.2	30.8	0.0	100.0
	20～29歳	50	41	1	92
		54.3	44.6	1.1	100.0
	30～39歳	87	75	1	163
		53.4	46.0	0.6	100.0
	40～49歳	167	80	3	250
		66.8	32.0	1.2	100.0
50～59歳	235	83	7	325	
	72.3	25.5	2.2	100.0	
60～69歳	321	109	12	442	
	72.6	24.7	2.7	100.0	
70歳以上	428	188	27	643	
	66.6	29.2	4.2	100.0	
	無回答	7	6	21	34
		20.6	17.6	61.8	100.0
職業別	農林漁業	128	74	6	208
		61.5	35.6	2.9	100.0
	自営業・経営者	120	45	1	166
		72.3	27.1	0.6	100.0
	勤め人(会社員・公務員・パート)	442	196	7	645
		68.5	30.4	1.1	100.0
	専業主婦・主夫	140	36	1	177
		79.1	20.3	0.6	100.0
学生	15	10	0	25	
	60.0	40.0	0.0	100.0	
無職	379	181	27	587	
	64.6	30.8	4.6	100.0	
その他	62	36	6	104	
	59.6	34.6	5.8	100.0	
無回答	18	8	24	50	
	36.0	16.0	48.0	100.0	
家族構成別	単身世帯	255	122	12	389
		65.6	31.4	3.1	100.0
	一世代世帯	237	75	11	323
		73.4	23.2	3.4	100.0
	二世帯世帯	528	237	15	780
		67.7	30.4	1.9	100.0
	三世帯世帯	190	93	5	288
	66.0	32.3	1.7	100.0	
その他の世帯	76	48	3	127	
	59.8	37.8	2.4	100.0	
無回答	18	11	26	55	
	32.7	20.0	47.3	100.0	

【問8】 文化・芸能活動をしていますか（単一回答）

区分		している	していない	無回答	計
総数		183 9.3	1712 87.3	67 3.4	1962 100.0
住所別	旧弘前市(市街地)	146 10.9	1160 86.4	36 2.7	1342 100.0
	旧弘前市(出張所地域)	30 6.8	387 87.8	24 5.4	441 100.0
	旧岩木町	6 4.2	134 94.4	2 1.4	142 100.0
	旧相馬村	1 2.7	31 83.8	5 13.5	37 100.0
	不明	0 -	0 -	0 -	0 -
性別	男	84 9.5	772 87.7	24 2.7	880 100.0
	女	94 9.0	923 88.8	22 2.1	1039 100.0
	無回答	5 11.6	17 39.5	21 48.8	43 100.0
年代別	16～19歳	2 15.4	11 84.6	0 0.0	13 100.0
	20～29歳	12 13.0	79 85.9	1 1.1	92 100.0
	30～39歳	7 4.3	156 95.7	0 0.0	163 100.0
	40～49歳	30 12.0	217 86.8	3 1.2	250 100.0
	50～59歳	27 8.3	293 90.2	5 1.5	325 100.0
	60～69歳	49 11.1	379 85.7	14 3.2	442 100.0
	70歳以上	54 8.4	566 88.0	23 3.6	643 100.0
	無回答	2 5.9	11 32.4	21 61.8	34 100.0
職業別	農林漁業	12 5.8	193 92.8	3 1.4	208 100.0
	自営業・経営者	30 18.1	133 80.1	3 1.8	166 100.0
	勤め人(会社員・公務員・パート)	50 7.8	590 91.5	5 0.8	645 100.0
	専業主婦・主夫	26 14.7	150 84.7	1 0.6	177 100.0
	学生	3 12.0	22 88.0	0 0.0	25 100.0
	無職	46 7.8	517 88.1	24 4.1	587 100.0
	その他	13 12.5	84 80.8	7 6.7	104 100.0
	無回答	3 6.0	23 46.0	24 48.0	50 100.0
家族構成別	単身世帯	32 8.2	345 88.7	12 3.1	389 100.0
	一世代世帯	45 13.9	270 83.6	8 2.5	323 100.0
	二世帯世帯	70 9.0	695 89.1	15 1.9	780 100.0
	三世帯世帯	27 9.4	258 89.6	3 1.0	288 100.0
	その他の世帯	5 3.9	120 94.5	2 1.6	127 100.0
	無回答	4 7.3	24 43.6	27 49.1	55 100.0

【問9】 月1回以上軽スポーツ、競技スポーツ、レクリエーションをしていますか（単一回答）

区 分		している	していない	無回答	計
総数		476 24.3	1428 72.8	58 3.0	1962 100.0
住所別	旧弘前市(市街地)	393 29.3	918 68.4	31 2.3	1342 100.0
	旧弘前市(出張所地域)	58 13.2	362 82.1	21 4.8	441 100.0
	旧岩木町	19 13.4	121 85.2	2 1.4	142 100.0
	旧相馬村	6 16.2	27 73.0	4 10.8	37 100.0
	不明	0 -	0 -	0 -	0 -
性別	男	259 29.4	604 68.6	17 1.9	880 100.0
	女	210 20.2	808 77.8	21 2.0	1039 100.0
	無回答	7 16.3	16 37.2	20 46.5	43 100.0
年代別	16～19歳	8 61.5	5 38.5	0 0.0	13 100.0
	20～29歳	37 40.2	54 58.7	1 1.1	92 100.0
	30～39歳	48 29.4	115 70.6	0 0.0	163 100.0
	40～49歳	66 26.4	181 72.4	3 1.2	250 100.0
	50～59歳	79 24.3	241 74.2	5 1.5	325 100.0
	60～69歳	112 25.3	321 72.6	9 2.0	442 100.0
	70歳以上	122 19.0	501 77.9	20 3.1	643 100.0
	無回答	4 11.8	10 29.4	20 58.8	34 100.0
職業別	農林漁業	21 10.1	184 88.5	3 1.4	208 100.0
	自営業・経営者	50 30.1	115 69.3	1 0.6	166 100.0
	勤め人(会社員・公務員・パート)	191 29.6	450 69.8	4 0.6	645 100.0
	専業主婦・主夫	48 27.1	128 72.3	1 0.6	177 100.0
	学生	15 60.0	10 40.0	0 0.0	25 100.0
	無職	124 21.1	442 75.3	21 3.6	587 100.0
	その他	22 21.2	77 74.0	5 4.8	104 100.0
	無回答	5 10.0	22 44.0	23 46.0	50 100.0
家族構成別	単身世帯	106 27.2	274 70.4	9 2.3	389 100.0
	一世代世帯	87 26.9	229 70.9	7 2.2	323 100.0
	二世帯世帯	187 24.0	581 74.5	12 1.5	780 100.0
	三世帯世帯	53 18.4	231 80.2	4 1.4	288 100.0
	その他の世帯	34 26.8	91 71.7	2 1.6	127 100.0
	無回答	9 16.4	22 40.0	24 43.6	55 100.0

2 暮らしづくり

(1) 福祉・保健医療

【問10】 社会福祉・サービスが充実し、障がい者が安心して生活できるまちであると思いますか（単一回答）

区分		1	2	3	4	5	無回答	計	1+2	3	4+5
		そう思う	どちらかといえば思う	どちらともいえない	どちらかともいえない	そう思う			そう思う	どちらかともいえない	そう思う
総数		110 5.6	396 20.2	885 45.1	263 13.4	243 12.4	65 3.3	1962 100.0	506 25.8	885 45.1	506 25.8
住所別	旧弘前市(市街地)	69 5.1	273 20.3	608 45.3	178 13.3	172 12.8	42 3.1	1342 100.0	342 25.5	608 45.3	350 26.1
	旧弘前市(出張所地域)	31 7.0	86 19.5	191 43.3	62 14.1	54 12.2	17 3.9	441 100.0	117 26.5	191 43.3	116 26.3
	旧岩木町	6 4.2	32 22.5	68 47.9	19 13.4	14 9.9	3 2.1	142 100.0	38 26.8	68 47.9	33 23.2
	旧相馬村	4 10.8	5 13.5	18 48.6	4 10.8	3 8.1	3 8.1	37 100.0	9 24.3	18 48.6	7 18.9
	不明	0 -	0 -	0 -	0 -	0 -	0 -	0 -	0 -	0 -	0 -
性別	男	41 4.7	174 19.8	424 48.2	110 12.5	113 12.8	18 2.0	880 100.0	215 24.4	424 48.2	223 25.3
	女	68 6.5	215 20.7	453 43.6	149 14.3	127 12.2	27 2.6	1039 100.0	283 27.2	453 43.6	276 26.6
	無回答	1 2.3	7 16.3	8 18.6	4 9.3	3 7.0	20 46.5	43 100.0	8 18.6	8 18.6	7 16.3
年代別	16～19歳	0 0.0	2 15.4	8 61.5	0 0.0	3 23.1	0 0.0	13 100.0	2 15.4	8 61.5	3 23.1
	20～29歳	8 8.7	21 22.8	45 48.9	5 5.4	12 13.0	1 1.1	92 100.0	29 31.5	45 48.9	17 18.5
	30～39歳	1 0.6	23 14.1	71 43.6	41 25.2	26 16.0	1 0.6	163 100.0	24 14.7	71 43.6	67 41.1
	40～49歳	6 2.4	50 20.0	115 46.0	39 15.6	38 15.2	2 0.8	250 100.0	56 22.4	115 46.0	77 30.8
	50～59歳	9 2.8	61 18.8	150 46.2	55 16.9	44 13.5	6 1.8	325 100.0	70 21.5	150 46.2	99 30.5
	60～69歳	16 3.6	92 20.8	217 49.1	51 11.5	52 11.8	14 3.2	442 100.0	108 24.4	217 49.1	103 23.3
	70歳以上	70 10.9	140 21.8	277 43.1	69 10.7	66 10.3	21 3.3	643 100.0	210 32.7	277 43.1	135 21.0
	無回答	0 0.0	7 20.6	2 5.9	3 8.8	2 5.9	20 58.8	34 100.0	7 20.6	2 5.9	5 14.7
職業別	農林漁業	13 6.3	44 21.2	96 46.2	20 9.6	28 13.5	7 3.4	208 100.0	57 27.4	96 46.2	48 23.1
	自営業・経営者	5 3.0	43 25.9	75 45.2	22 13.3	19 11.4	2 1.2	166 100.0	48 28.9	75 45.2	41 24.7
	勤め人(会社員・公務員・パート)	15 2.3	121 18.8	320 49.6	101 15.7	84 13.0	4 0.6	645 100.0	136 21.1	320 49.6	185 28.7
	専業主婦・主夫	9 5.1	39 22.0	79 44.6	24 13.6	23 13.0	3 1.7	177 100.0	48 27.1	79 44.6	47 26.6
	学生	0 0.0	7 28.0	11 44.0	1 4.0	6 24.0	0 0.0	25 100.0	7 28.0	11 44.0	7 28.0
	無職	57 9.7	111 18.9	255 43.4	79 13.5	66 11.2	19 3.2	587 100.0	168 28.6	255 43.4	145 24.7
	その他	8 7.7	20 19.2	40 38.5	13 12.5	15 14.4	8 7.7	104 100.0	28 26.9	40 38.5	28 26.9
	無回答	3 6.0	11 22.0	9 18.0	3 6.0	2 4.0	22 44.0	50 100.0	14 28.0	9 18.0	5 10.0
家族構成別	単身世帯	33 8.5	81 20.8	178 45.8	42 10.8	49 12.6	6 1.5	389 100.0	114 29.3	178 45.8	91 23.4
	一世代世帯	16 5.0	70 21.7	148 45.8	42 13.0	38 11.8	9 2.8	323 100.0	86 26.6	148 45.8	80 24.8
	二世帯世帯	35 4.5	152 19.5	357 45.8	114 14.6	107 13.7	15 1.9	780 100.0	187 24.0	357 45.8	221 28.3
	三世帯世帯	20 6.9	52 18.1	132 45.8	46 16.0	33 11.5	5 1.7	288 100.0	72 25.0	132 45.8	79 27.4
	その他の世帯	3 2.4	28 22.0	61 48.0	15 11.8	15 11.8	5 3.9	127 100.0	31 24.4	61 48.0	30 23.6
	無回答	3 5.5	13 23.6	9 16.4	4 7.3	1 1.8	25 45.5	55 100.0	16 29.1	9 16.4	5 9.1

【問11】 休日や夜間などの緊急時に適切な救急医療が受けられることについて（単一回答）

区分		1	2	3	4	5	無回答	計	1+2	3	4+5
		満足	い ど ち ら か と 満 足	い え な い	い ど ち ら か と 不 満	不 満			満足	い え な い	不 満
上段：回答数 下段：回答比率											
総数		195 9.9	683 34.8	583 29.7	189 9.6	66 3.4	246 12.5	1962 100.0	878 44.8	583 29.7	255 13.0
住所別	旧弘前市(市街地)	138 10.3	466 34.7	403 30.0	124 9.2	46 3.4	165 12.3	1342 100.0	604 45.0	403 30.0	170 12.7
	旧弘前市(出張所地域)	42 9.5	149 33.8	131 29.7	45 10.2	16 3.6	58 13.2	441 100.0	191 43.3	131 29.7	61 13.8
	旧岩木町	8 5.6	53 37.3	44 31.0	17 12.0	4 2.8	16 11.3	142 100.0	61 43.0	44 31.0	21 14.8
	旧相馬村	7 18.9	15 40.5	5 13.5	3 8.1	0 0.0	7 18.9	37 100.0	22 59.5	5 13.5	3 8.1
	不明	0 -	0 -	0 -	0 -	0 -	0 -	0 -	0 -	0 -	0 -
性別	男	91 10.3	308 35.0	259 29.4	85 9.7	37 4.2	100 11.4	880 100.0	399 45.3	259 29.4	122 13.9
	女	101 9.7	369 35.5	320 30.8	103 9.9	29 2.8	117 11.3	1039 100.0	470 45.2	320 30.8	132 12.7
	無回答	3 7.0	6 14.0	4 9.3	1 2.3	0 0.0	29 67.4	43 100.0	9 20.9	4 9.3	1 2.3
年代別	16～19歳	1 7.7	4 30.8	8 61.5	0 0.0	0 0.0	0 0.0	13 100.0	5 38.5	8 61.5	0 0.0
	20～29歳	11 12.0	21 22.8	30 32.6	11 12.0	5 5.4	14 15.2	92 100.0	32 34.8	30 32.6	16 17.4
	30～39歳	8 4.9	51 31.3	54 33.1	22 13.5	11 6.7	17 10.4	163 100.0	59 36.2	54 33.1	33 20.2
	40～49歳	22 8.8	95 38.0	71 28.4	30 12.0	9 3.6	23 9.2	250 100.0	117 46.8	71 28.4	39 15.6
	50～59歳	24 7.4	132 40.6	96 29.5	35 10.8	18 5.5	20 6.2	325 100.0	156 48.0	96 29.5	53 16.3
	60～69歳	42 9.5	165 37.3	131 29.6	40 9.0	13 2.9	51 11.5	442 100.0	207 46.8	131 29.6	53 12.0
	70歳以上	85 13.2	210 32.7	190 29.5	51 7.9	10 1.6	97 15.1	643 100.0	295 45.9	190 29.5	61 9.5
	無回答	2 5.9	5 14.7	3 8.8	0 0.0	0 0.0	24 70.6	34 100.0	7 20.6	3 8.8	0 0.0
職業別	農林漁業	29 13.9	79 38.0	49 23.6	21 10.1	13 6.3	17 8.2	208 100.0	108 51.9	49 23.6	34 16.3
	自営業・経営者	23 13.9	67 40.4	43 25.9	17 10.2	5 3.0	11 6.6	166 100.0	90 54.2	43 25.9	22 13.3
	勤め人(会社員・公務員・パート)	47 7.3	235 36.4	198 30.7	81 12.6	26 4.0	58 9.0	645 100.0	282 43.7	198 30.7	107 16.6
	専業主婦・主夫	22 12.4	64 36.2	57 32.2	16 9.0	4 2.3	14 7.9	177 100.0	86 48.6	57 32.2	20 11.3
	学生	3 12.0	6 24.0	10 40.0	2 8.0	1 4.0	3 12.0	25 100.0	9 36.0	10 40.0	3 12.0
	無職	60 10.2	199 33.9	182 31.0	44 7.5	14 2.4	88 15.0	587 100.0	259 44.1	182 31.0	58 9.9
	その他	9 8.7	24 23.1	34 32.7	8 7.7	3 2.9	26 25.0	104 100.0	33 31.7	34 32.7	11 10.6
	無回答	2 4.0	9 18.0	10 20.0	0 0.0	0 0.0	29 58.0	50 100.0	11 22.0	10 20.0	0 0.0
家族構成別	単身世帯	36 9.3	109 28.0	136 35.0	38 9.8	11 2.8	59 15.2	389 100.0	145 37.3	136 35.0	49 12.6
	一世代世帯	43 13.3	125 38.7	88 27.2	23 7.1	10 3.1	34 10.5	323 100.0	168 52.0	88 27.2	33 10.2
	二世帯世帯	73 9.4	287 36.8	227 29.1	82 10.5	29 3.7	82 10.5	780 100.0	360 46.2	227 29.1	111 14.2
	三世帯世帯	28 9.7	110 38.2	82 28.5	34 11.8	11 3.8	23 8.0	288 100.0	138 47.9	82 28.5	45 15.6
	その他の世帯	12 9.4	43 33.9	42 33.1	11 8.7	5 3.9	14 11.0	127 100.0	55 43.3	42 33.1	16 12.6
	無回答	3 5.5	9 16.4	8 14.5	1 1.8	0 0.0	34 61.8	55 100.0	12 21.8	8 14.5	1 1.8

【問12】 生きがいを感じていますか（単一回答）

区分		感じている	感じていない	無回答	計
総数		1277 65.1	571 29.1	114 5.8	1962 100.0
住所別	旧弘前市(市街地)	909 67.7	363 27.0	70 5.2	1342 100.0
	旧弘前市(出張所地域)	275 62.4	133 30.2	33 7.5	441 100.0
	旧岩木町	73 51.4	63 44.4	6 4.2	142 100.0
	旧相馬村	20 54.1	12 32.4	5 13.5	37 100.0
	不明	0 -	0 -	0 -	0 -
性別	男	587 66.7	264 30.0	29 3.3	880 100.0
	女	680 65.4	299 28.8	60 5.8	1039 100.0
	無回答	10 23.3	8 18.6	25 58.1	43 100.0
年代別	16～19歳	8 61.5	4 30.8	1 7.7	13 100.0
	20～29歳	70 76.1	20 21.7	2 2.2	92 100.0
	30～39歳	126 77.3	34 20.9	3 1.8	163 100.0
	40～49歳	174 69.6	68 27.2	8 3.2	250 100.0
	50～59歳	204 62.8	116 35.7	5 1.5	325 100.0
	60～69歳	275 62.2	138 31.2	29 6.6	442 100.0
	70歳以上	414 64.4	186 28.9	43 6.7	643 100.0
	無回答	6 17.6	5 14.7	23 67.6	34 100.0
職業別	農林漁業	128 61.5	68 32.7	12 5.8	208 100.0
	自営業・経営者	121 72.9	40 24.1	5 3.0	166 100.0
	勤め人(会社員・公務員・パート)	459 71.2	174 27.0	12 1.9	645 100.0
	専業主婦・主夫	129 72.9	33 18.6	15 8.5	177 100.0
	学生	18 72.0	5 20.0	2 8.0	25 100.0
	無職	348 59.3	205 34.9	34 5.8	587 100.0
	その他	60 57.7	37 35.6	7 6.7	104 100.0
	無回答	14 28.0	9 18.0	27 54.0	50 100.0
家族構成別	単身世帯	231 59.4	136 35.0	22 5.7	389 100.0
	一世代世帯	221 68.4	81 25.1	21 6.5	323 100.0
	二世帯世帯	527 67.6	227 29.1	26 3.3	780 100.0
	三世帯世帯	202 70.1	78 27.1	8 2.8	288 100.0
	その他の世帯	82 64.6	42 33.1	3 2.4	127 100.0
	無回答	14 25.5	7 12.7	34 61.8	55 100.0

【問13】 自分の健康状態をどう思いますか（単一回答）

区分		1	2	3	4	5	無回答	計	1+2	3	4+5
		とても健康である	健康である	ふつう	病気がちである	病気である			健康	ふつう	病気
総数		96 4.9	407 20.7	946 48.2	286 14.6	170 8.7	57 2.9	1962 100.0	503 25.6	946 48.2	456 23.2
住所別	旧弘前市(市街地)	77 5.7	300 22.4	632 47.1	192 14.3	109 8.1	32 2.4	1342 100.0	377 28.1	632 47.1	301 22.4
	旧弘前市(出張所地域)	13 2.9	75 17.0	229 51.9	65 14.7	42 9.5	17 3.9	441 100.0	88 20.0	229 51.9	107 24.3
	旧岩木町	5 3.5	26 18.3	71 50.0	21 14.8	14 9.9	5 3.5	142 100.0	31 21.8	71 50.0	35 24.6
	旧相馬村	1 2.7	6 16.2	14 37.8	8 21.6	5 13.5	3 8.1	37 100.0	7 18.9	14 37.8	13 35.1
	不明	0 -	0 -	0 -	0 -	0 -	0 -	0 -	0 -	0 -	0 -
性別	男	46 5.2	193 21.9	437 49.7	112 12.7	77 8.8	15 1.7	880 100.0	239 27.2	437 49.7	189 21.5
	女	49 4.7	210 20.2	503 48.4	169 16.3	90 8.7	18 1.7	1039 100.0	259 24.9	503 48.4	259 24.9
	無回答	1 2.3	4 9.3	6 14.0	5 11.6	3 7.0	24 55.8	43 100.0	5 11.6	6 14.0	8 18.6
年代別	16～19歳	4 30.8	3 23.1	6 46.2	0 0.0	0 0.0	0 0.0	13 100.0	7 53.8	6 46.2	0 0.0
	20～29歳	21 22.8	34 37.0	32 34.8	3 3.3	1 1.1	1 1.1	92 100.0	55 59.8	32 34.8	4 4.3
	30～39歳	11 6.7	52 31.9	74 45.4	17 10.4	9 5.5	0 0.0	163 100.0	63 38.7	74 45.4	26 16.0
	40～49歳	12 4.8	70 28.0	130 52.0	24 9.6	13 5.2	1 0.4	250 100.0	82 32.8	130 52.0	37 14.8
	50～59歳	8 2.5	89 27.4	171 52.6	34 10.5	21 6.5	2 0.6	325 100.0	97 29.8	171 52.6	55 16.9
	60～69歳	12 2.7	77 17.4	247 55.9	51 11.5	42 9.5	13 2.9	442 100.0	89 20.1	247 55.9	93 21.0
	70歳以上	27 4.2	79 12.3	282 43.9	156 24.3	81 12.6	18 2.8	643 100.0	106 16.5	282 43.9	237 36.9
	無回答	1 2.9	3 8.8	4 11.8	1 2.9	3 8.8	22 64.7	34 100.0	4 11.8	4 11.8	4 11.8
職業別	農林漁業	6 2.9	38 18.3	111 53.4	35 16.8	14 6.7	4 1.9	208 100.0	44 21.2	111 53.4	49 23.6
	自営業・経営者	9 5.4	49 29.5	77 46.4	21 12.7	9 5.4	1 0.6	166 100.0	58 34.9	77 46.4	30 18.1
	勤め人(会社員・公務員・パート)	36 5.6	179 27.8	348 54.0	56 8.7	23 3.6	3 0.5	645 100.0	215 33.3	348 54.0	79 12.2
	専業主婦・主夫	9 5.1	39 22.0	92 52.0	23 13.0	11 6.2	3 1.7	177 100.0	48 27.1	92 52.0	34 19.2
	学生	6 24.0	9 36.0	10 40.0	0 0.0	0 0.0	0 0.0	25 100.0	15 60.0	10 40.0	0 0.0
	無職	22 3.7	67 11.4	251 42.8	137 23.3	94 16.0	16 2.7	587 100.0	89 15.2	251 42.8	231 39.4
	その他	6 5.8	20 19.2	47 45.2	11 10.6	13 12.5	7 6.7	104 100.0	26 25.0	47 45.2	24 23.1
	無回答	2 4.0	6 12.0	10 20.0	3 6.0	6 12.0	23 46.0	50 100.0	8 16.0	10 20.0	9 18.0
家族構成別	単身世帯	29 7.5	64 16.5	182 46.8	65 16.7	39 10.0	10 2.6	389 100.0	93 23.9	182 46.8	104 26.7
	一世代世帯	17 5.3	60 18.6	164 50.8	48 14.9	31 9.6	3 0.9	323 100.0	77 23.8	164 50.8	79 24.5
	二世帯世帯	26 3.3	184 23.6	385 49.4	108 13.8	68 8.7	9 1.2	780 100.0	210 26.9	385 49.4	176 22.6
	三世帯世帯	15 5.2	59 20.5	152 52.8	40 13.9	18 6.3	4 1.4	288 100.0	74 25.7	152 52.8	58 20.1
	その他の世帯	8 6.3	32 25.2	55 43.3	18 14.2	11 8.7	3 2.4	127 100.0	40 31.5	55 43.3	29 22.8
	無回答	1 1.8	8 14.5	8 14.5	7 12.7	3 5.5	28 50.9	55 100.0	9 16.4	8 14.5	10 18.2

【問14】 習慣的にたばこを吸っていますか（単一回答）

*習慣的にたばこを吸っているとは、毎日吸う、または時々吸う日があることをいいます

区 分		吸 っ て い る	吸 っ て い な い	無 回 答	計
総数		408 20.8	1491 76.0	63 3.2	1962 100.0
住 所 別	旧弘前市(市街地)	291 21.7	1017 75.8	34 2.5	1342 100.0
	旧弘前市(出張所地域)	89 20.2	331 75.1	21 4.8	441 100.0
	旧岩木町	22 15.5	115 81.0	5 3.5	142 100.0
	旧相馬村	6 16.2	28 75.7	3 8.1	37 100.0
	不明	0 -	0 -	0 -	0 -
性 別	男	282 32.0	583 66.3	15 1.7	880 100.0
	女	124 11.9	892 85.9	23 2.2	1039 100.0
	無回答	2 4.7	16 37.2	25 58.1	43 100.0
年 代 別	16～19歳	0 0.0	13 100.0	0 0.0	13 100.0
	20～29歳	27 29.3	64 69.6	1 1.1	92 100.0
	30～39歳	53 32.5	110 67.5	0 0.0	163 100.0
	40～49歳	84 33.6	163 65.2	3 1.2	250 100.0
	50～59歳	92 28.3	231 71.1	2 0.6	325 100.0
	60～69歳	102 23.1	327 74.0	13 2.9	442 100.0
	70歳以上	50 7.8	571 88.8	22 3.4	643 100.0
	無回答	0 0.0	12 35.3	22 64.7	34 100.0
職 業 別	農林漁業	38 18.3	165 79.3	5 2.4	208 100.0
	自営業・経営者	43 25.9	120 72.3	3 1.8	166 100.0
	勤め人(会社員・公務員・パート)	198 30.7	442 68.5	5 0.8	645 100.0
	専業主婦・主夫	19 10.7	155 87.6	3 1.7	177 100.0
	学生	3 12.0	22 88.0	0 0.0	25 100.0
	無職	83 14.1	487 83.0	17 2.9	587 100.0
	その他	21 20.2	78 75.0	5 4.8	104 100.0
	無回答	3 6.0	22 44.0	25 50.0	50 100.0
家 族 構 成 別	単身世帯	72 18.5	305 78.4	12 3.1	389 100.0
	一世代世帯	68 21.1	251 77.7	4 1.2	323 100.0
	二世帯世帯	177 22.7	591 75.8	12 1.5	780 100.0
	三世帯世帯	57 19.8	227 78.8	4 1.4	288 100.0
	その他の世帯	31 24.4	93 73.2	3 2.4	127 100.0
	無回答	3 5.5	24 43.6	28 50.9	55 100.0

(2) 安全・安心

【問15】 災害等に対する取り組み（防災訓練、災害時の市の体制、市民への防災啓発など）について
(単一回答)

区分		1	2	3	4	5	無回答	計	1+2	3	4+5	
		満足	い ど ち ら か と い え ば 満 足	い ど ち ら と も い え な い	い ど ち ら か と 不 満	不 満			満足	い ど ち ら と も い え な い	不 満	
上段: 回答数 下段: 回答比率												
総数		71 3.6	381 19.4	1151 58.7	189 9.6	74 3.8	96 4.9	1962 100.0	452 23.0	1151 58.7	263 13.4	
住所別	旧弘前市(市街地)	45 3.4	263 19.6	785 58.5	146 10.9	50 3.7	53 3.9	1342 100.0	308 23.0	785 58.5	196 14.6	
	旧弘前市(出張所地域)	14 3.2	89 20.2	257 58.3	24 5.4	21 4.8	36 8.2	441 100.0	103 23.4	257 58.3	45 10.2	
	旧岩木町	8 5.6	22 15.5	88 62.0	17 12.0	3 2.1	4 2.8	142 100.0	30 21.1	88 62.0	20 14.1	
	旧相馬村	4 10.8	7 18.9	21 56.8	2 5.4	0 0.0	3 8.1	37 100.0	11 29.7	21 56.8	2 5.4	
	不明	0 -	0 -	0 -	0 -	0 -	0 -	0 -	0 -	0 -	0 -	0 -
	性別	男	37 4.2	187 21.3	505 57.4	89 10.1	38 4.3	24 2.7	880 100.0	224 25.5	505 57.4	127 14.4
	女	34 3.3	190 18.3	635 61.1	98 9.4	35 3.4	47 4.5	1039 100.0	224 21.6	635 61.1	133 12.8	
	無回答	0 0.0	4 9.3	11 25.6	2 4.7	1 2.3	25 58.1	43 100.0	4 9.3	11 25.6	3 7.0	
年代別	16～19歳	0 0.0	2 15.4	11 84.6	0 0.0	0 0.0	0 0.0	13 100.0	2 15.4	11 84.6	0 0.0	
	20～29歳	6 6.5	20 21.7	53 57.6	8 8.7	4 4.3	1 1.1	92 100.0	26 28.3	53 57.6	12 13.0	
	30～39歳	2 1.2	26 16.0	104 63.8	26 16.0	5 3.1	0 0.0	163 100.0	28 17.2	104 63.8	31 19.0	
	40～49歳	11 4.4	50 20.0	151 60.4	27 10.8	7 2.8	4 1.6	250 100.0	61 24.4	151 60.4	34 13.6	
	50～59歳	14 4.3	61 18.8	198 60.9	34 10.5	15 4.6	3 0.9	325 100.0	75 23.1	198 60.9	49 15.1	
	60～69歳	11 2.5	87 19.7	260 58.8	40 9.0	22 5.0	22 5.0	442 100.0	98 22.2	260 58.8	62 14.0	
	70歳以上	27 4.2	133 20.7	365 56.8	54 8.4	21 3.3	43 6.7	643 100.0	160 24.9	365 56.8	75 11.7	
	無回答	0 0.0	2 5.9	9 26.5	0 0.0	0 0.0	23 67.6	34 100.0	2 5.9	9 26.5	0 0.0	
職業別	農林漁業	11 5.3	48 23.1	109 52.4	20 9.6	9 4.3	11 5.3	208 100.0	59 28.4	109 52.4	29 13.9	
	自営業・経営者	5 3.0	31 18.7	98 59.0	21 12.7	7 4.2	4 2.4	166 100.0	36 21.7	98 59.0	28 16.9	
	勤め人(会社員・公務員・パート)	23 3.6	123 19.1	398 61.7	72 11.2	26 4.0	3 0.5	645 100.0	146 22.6	398 61.7	98 15.2	
	専業主婦・主夫	3 1.7	38 21.5	107 60.5	17 9.6	5 2.8	7 4.0	177 100.0	41 23.2	107 60.5	22 12.4	
	学生	1 4.0	2 8.0	20 80.0	2 8.0	0 0.0	0 0.0	25 100.0	3 12.0	20 80.0	2 8.0	
	無職	18 3.1	119 20.3	346 58.9	48 8.2	22 3.7	34 5.8	587 100.0	137 23.3	346 58.9	70 11.9	
	その他	9 8.7	13 12.5	59 56.7	8 7.7	5 4.8	10 9.6	104 100.0	22 21.2	59 56.7	13 12.5	
	無回答	1 2.0	7 14.0	14 28.0	1 2.0	0 0.0	27 54.0	50 100.0	8 16.0	14 28.0	1 2.0	
家族構成別	単身世帯	17 4.4	71 18.3	227 58.4	35 9.0	17 4.4	22 5.7	389 100.0	88 22.6	227 58.4	52 13.4	
	一世代世帯	15 4.6	71 22.0	186 57.6	32 9.9	10 3.1	9 2.8	323 100.0	86 26.6	186 57.6	42 13.0	
	二世帯世帯	27 3.5	152 19.5	462 59.2	83 10.6	38 4.9	18 2.3	780 100.0	179 22.9	462 59.2	121 15.5	
	三世帯世帯	10 3.5	59 20.5	180 62.5	25 8.7	6 2.1	8 2.8	288 100.0	69 24.0	180 62.5	31 10.8	
	その他の世帯	2 1.6	23 18.1	78 61.4	14 11.0	3 2.4	7 5.5	127 100.0	25 19.7	78 61.4	17 13.4	
	無回答	0 0.0	5 9.1	18 32.7	0 0.0	0 0.0	32 58.2	55 100.0	5 9.1	18 32.7	0 0.0	

【問16】 都市基盤の災害対策（浸水対策等）について（単一回答）

区分		1	2	3	4	5	無回答	計	1+2	3	4+5
		満足	い ど ち ら か と い え ば 満 足	ど ち ら と も い え な い	い ど ち ら か と 不 満	不 満			満 足	ど ち ら と も い え な い	不 満
上段：回答数 下段：回答比率											
総数		70 3.6	352 17.9	1110 56.6	222 11.3	90 4.6	118 6.0	1962 100.0	422 21.5	1110 56.6	312 15.9
住所別	旧弘前市(市街地)	48 3.6	252 18.8	761 56.7	162 12.1	57 4.2	62 4.6	1342 100.0	300 22.4	761 56.7	219 16.3
	旧弘前市(出張所地域)	13 2.9	80 18.1	235 53.3	39 8.8	27 6.1	47 10.7	441 100.0	93 21.1	235 53.3	66 15.0
	旧岩木町	6 4.2	13 9.2	96 67.6	17 12.0	4 2.8	6 4.2	142 100.0	19 13.4	96 67.6	21 14.8
	旧相馬村	3 8.1	7 18.9	18 48.6	4 10.8	2 5.4	3 8.1	37 100.0	10 27.0	18 48.6	6 16.2
	不明	0 -	0 -	0 -	0 -	0 -	0 -	0 -	0 -	0 -	0 -
性別	男	32 3.6	177 20.1	481 54.7	110 12.5	48 5.5	32 3.6	880 100.0	209 23.8	481 54.7	158 18.0
	女	38 3.7	173 16.7	618 59.5	110 10.6	41 3.9	59 5.7	1039 100.0	211 20.3	618 59.5	151 14.5
	無回答	0 0.0	2 4.7	11 25.6	2 4.7	1 2.3	27 62.8	43 100.0	2 4.7	11 25.6	3 7.0
年代別	16～19歳	0 0.0	2 15.4	11 84.6	0 0.0	0 0.0	0 0.0	13 100.0	2 15.4	11 84.6	0 0.0
	20～29歳	6 6.5	16 17.4	55 59.8	8 8.7	6 6.5	1 1.1	92 100.0	22 23.9	55 59.8	14 15.2
	30～39歳	1 0.6	21 12.9	103 63.2	29 17.8	8 4.9	1 0.6	163 100.0	22 13.5	103 63.2	37 22.7
	40～49歳	10 4.0	41 16.4	156 62.4	29 11.6	10 4.0	4 1.6	250 100.0	51 20.4	156 62.4	39 15.6
	50～59歳	8 2.5	56 17.2	188 57.8	49 15.1	19 5.8	5 1.5	325 100.0	64 19.7	188 57.8	68 20.9
	60～69歳	18 4.1	81 18.3	239 54.1	52 11.8	25 5.7	27 6.1	442 100.0	99 22.4	239 54.1	77 17.4
	70歳以上	27 4.2	133 20.7	350 54.4	55 8.6	22 3.4	56 8.7	643 100.0	160 24.9	350 54.4	77 12.0
	無回答	0 0.0	2 5.9	8 23.5	0 0.0	0 0.0	24 70.6	34 100.0	2 5.9	8 23.5	0 0.0
職業別	農林漁業	7 3.4	43 20.7	107 51.4	21 10.1	15 7.2	15 7.2	208 100.0	50 24.0	107 51.4	36 17.3
	自営業・経営者	6 3.6	32 19.3	91 54.8	19 11.4	13 7.8	5 3.0	166 100.0	38 22.9	91 54.8	32 19.3
	勤め人(会社員・公務員・パート)	18 2.8	98 15.2	396 61.4	97 15.0	31 4.8	5 0.8	645 100.0	116 18.0	396 61.4	128 19.8
	専業主婦・主夫	5 2.8	34 19.2	103 58.2	19 10.7	7 4.0	9 5.1	177 100.0	39 22.0	103 58.2	26 14.7
	学生	0 0.0	4 16.0	19 76.0	1 4.0	1 4.0	0 0.0	25 100.0	4 16.0	19 76.0	2 8.0
	無職	26 4.4	124 21.1	319 54.3	55 9.4	19 3.2	44 7.5	587 100.0	150 25.6	319 54.3	74 12.6
	その他	6 5.8	11 10.6	64 61.5	9 8.7	4 3.8	10 9.6	104 100.0	17 16.3	64 61.5	13 12.5
	無回答	2 4.0	6 12.0	11 22.0	1 2.0	0 0.0	30 60.0	50 100.0	8 16.0	11 22.0	1 2.0
家族構成別	単身世帯	19 4.9	68 17.5	216 55.5	41 10.5	21 5.4	24 6.2	389 100.0	87 22.4	216 55.5	62 15.9
	一世代世帯	17 5.3	77 23.8	172 53.3	35 10.8	10 3.1	12 3.7	323 100.0	94 29.1	172 53.3	45 13.9
	二世帯世帯	25 3.2	131 16.8	458 58.7	100 12.8	41 5.3	25 3.2	780 100.0	156 20.0	458 58.7	141 18.1
	三世帯世帯	8 2.8	50 17.4	177 61.5	30 10.4	12 4.2	11 3.8	288 100.0	58 20.1	177 61.5	42 14.6
	その他の世帯	1 0.8	22 17.3	72 56.7	16 12.6	6 4.7	10 7.9	127 100.0	23 18.1	72 56.7	22 17.3
	無回答	0 0.0	4 7.3	15 27.3	0 0.0	0 0.0	36 65.5	55 100.0	4 7.3	15 27.3	0 0.0

【問17】 防犯や交通安全など、安全・安心な生活環境について（単一回答）

区分		1	2	3	4	5	無回答	計	1+2	3	4+5
		満足	い ど ち ら か と 満 足	い え な い	い ど ち ら か と 不 満	不 満			満足	い え な い ど ち ら か と も	不 満
上段：回答数 下段：回答比率											
総数		87 4.4	485 24.7	995 50.7	210 10.7	77 3.9	108 5.5	1962 100.0	572 29.2	995 50.7	287 14.6
住所別	旧弘前市(市街地)	56 4.2	335 25.0	670 49.9	161 12.0	63 4.7	57 4.2	1342 100.0	391 29.1	670 49.9	224 16.7
	旧弘前市(出張所地域)	21 4.8	108 24.5	230 52.2	31 7.0	9 2.0	42 9.5	441 100.0	129 29.3	230 52.2	40 9.1
	旧岩木町	6 4.2	34 23.9	79 55.6	14 9.9	3 2.1	6 4.2	142 100.0	40 28.2	79 55.6	17 12.0
	旧相馬村	4 10.8	8 21.6	16 43.2	4 10.8	2 5.4	3 8.1	37 100.0	12 32.4	16 43.2	6 16.2
	不明	0 -	0 -	0 -	0 -	0 -	0 -	0 -	0 -	0 -	0 -
性別	男	44 5.0	234 26.6	440 50.0	93 10.6	35 4.0	34 3.9	880 100.0	278 31.6	440 50.0	128 14.5
	女	42 4.0	246 23.7	546 52.6	116 11.2	42 4.0	47 4.5	1039 100.0	288 27.7	546 52.6	158 15.2
	無回答	1 2.3	5 11.6	9 20.9	1 2.3	0 0.0	27 62.8	43 100.0	6 14.0	9 20.9	1 2.3
年代別	16～19歳	1 7.7	1 7.7	10 76.9	1 7.7	0 0.0	0 0.0	13 100.0	2 15.4	10 76.9	1 7.7
	20～29歳	8 8.7	23 25.0	42 45.7	9 9.8	9 9.8	1 1.1	92 100.0	31 33.7	42 45.7	18 19.6
	30～39歳	1 0.6	30 18.4	95 58.3	24 14.7	12 7.4	1 0.6	163 100.0	31 19.0	95 58.3	36 22.1
	40～49歳	6 2.4	57 22.8	141 56.4	31 12.4	10 4.0	5 2.0	250 100.0	63 25.2	141 56.4	41 16.4
	50～59歳	11 3.4	86 26.5	165 50.8	43 13.2	14 4.3	6 1.8	325 100.0	97 29.8	165 50.8	57 17.5
	60～69歳	15 3.4	124 28.1	214 48.4	48 10.9	17 3.8	24 5.4	442 100.0	139 31.4	214 48.4	65 14.7
	70歳以上	44 6.8	160 24.9	323 50.2	54 8.4	15 2.3	47 7.3	643 100.0	204 31.7	323 50.2	69 10.7
	無回答	1 2.9	4 11.8	5 14.7	0 0.0	0 0.0	24 70.6	34 100.0	5 14.7	5 14.7	0 0.0
職業別	農林漁業	9 4.3	66 31.7	99 47.6	17 8.2	4 1.9	13 6.3	208 100.0	75 36.1	99 47.6	21 10.1
	自営業・経営者	7 4.2	46 27.7	80 48.2	20 12.0	7 4.2	6 3.6	166 100.0	53 31.9	80 48.2	27 16.3
	勤め人(会社員・公務員・パート)	20 3.1	152 23.6	356 55.2	79 12.2	30 4.7	8 1.2	645 100.0	172 26.7	356 55.2	109 16.9
	専業主婦・主夫	7 4.0	45 25.4	89 50.3	24 13.6	7 4.0	5 2.8	177 100.0	52 29.4	89 50.3	31 17.5
	学生	1 4.0	3 12.0	16 64.0	2 8.0	3 12.0	0 0.0	25 100.0	4 16.0	16 64.0	5 20.0
	無職	34 5.8	149 25.4	287 48.9	58 9.9	21 3.6	38 6.5	587 100.0	183 31.2	287 48.9	79 13.5
	その他	6 5.8	18 17.3	58 55.8	8 7.7	5 4.8	9 8.7	104 100.0	24 23.1	58 55.8	13 12.5
	無回答	3 6.0	6 12.0	10 20.0	2 4.0	0 0.0	29 58.0	50 100.0	9 18.0	10 20.0	2 4.0
家族構成別	単身世帯	19 4.9	92 23.7	196 50.4	39 10.0	21 5.4	22 5.7	389 100.0	111 28.5	196 50.4	60 15.4
	一世代世帯	21 6.5	99 30.7	145 44.9	35 10.8	11 3.4	12 3.7	323 100.0	120 37.2	145 44.9	46 14.2
	二世帯世帯	27 3.5	192 24.6	410 52.6	97 12.4	30 3.8	24 3.1	780 100.0	219 28.1	410 52.6	127 16.3
	三世帯世帯	15 5.2	68 23.6	160 55.6	27 9.4	10 3.5	8 2.8	288 100.0	83 28.8	160 55.6	37 12.8
	その他の世帯	4 3.1	27 21.3	72 56.7	10 7.9	4 3.1	10 7.9	127 100.0	31 24.4	72 56.7	14 11.0
	無回答	1 1.8	7 12.7	12 21.8	2 3.6	1 1.8	32 58.2	55 100.0	8 14.5	12 21.8	3 5.5

3 まちづくり

(1) 雪対策

【問18】 冬期間において安心・快適な生活が送れていることについて（単一回答）

区分		1	2	3	4	5	無回答	計	1+2	3	4+5
		満足	い ど ち ら か と い え ば 満 足	い ど ち ら と も い え な い	い ど ち ら か と 不 満	不 満			満足	い ど ち ら と も い え な い	不 満
総数		60 3.1	270 13.8	497 25.3	610 31.1	461 23.5	64 3.3	1962 100.0	330 16.8	497 25.3	1071 54.6
住所別	旧弘前市(市街地)	41 3.1	177 13.2	310 23.1	441 32.9	338 25.2	35 2.6	1342 100.0	218 16.2	310 23.1	779 58.0
	旧弘前市(出張所地域)	11 2.5	67 15.2	134 30.4	118 26.8	88 20.0	23 5.2	441 100.0	78 17.7	134 30.4	206 46.7
	旧岩木町	4 2.8	19 13.4	44 31.0	39 27.5	33 23.2	3 2.1	142 100.0	23 16.2	44 31.0	72 50.7
	旧相馬村	4 10.8	7 18.9	9 24.3	12 32.4	2 5.4	3 8.1	37 100.0	11 29.7	9 24.3	14 37.8
	不明	0 -	0 -	0 -	0 -	0 -	0 -	0 -	0 -	0 -	0 -
性別	男	26 3.0	116 13.2	247 28.1	279 31.7	195 22.2	17 1.9	880 100.0	142 16.1	247 28.1	474 53.9
	女	33 3.2	151 14.5	247 23.8	322 31.0	261 25.1	25 2.4	1039 100.0	184 17.7	247 23.8	583 56.1
	無回答	1 2.3	3 7.0	3 7.0	9 20.9	5 11.6	22 51.2	43 100.0	4 9.3	3 7.0	14 32.6
年代別	16～19歳	2 15.4	1 7.7	7 53.8	0 0.0	3 23.1	0 0.0	13 100.0	3 23.1	7 53.8	3 23.1
	20～29歳	3 3.3	10 10.9	17 18.5	34 37.0	28 30.4	0 0.0	92 100.0	13 14.1	17 18.5	62 67.4
	30～39歳	1 0.6	17 10.4	32 19.6	52 31.9	61 37.4	0 0.0	163 100.0	18 11.0	32 19.6	113 69.3
	40～49歳	6 2.4	23 9.2	62 24.8	83 33.2	73 29.2	3 1.2	250 100.0	29 11.6	62 24.8	156 62.4
	50～59歳	6 1.8	43 13.2	76 23.4	120 36.9	79 24.3	1 0.3	325 100.0	49 15.1	76 23.4	199 61.2
	60～69歳	7 1.6	62 14.0	115 26.0	148 33.5	95 21.5	15 3.4	442 100.0	69 15.6	115 26.0	243 55.0
	70歳以上	34 5.3	111 17.3	187 29.1	168 26.1	119 18.5	24 3.7	643 100.0	145 22.6	187 29.1	287 44.6
	無回答	1 2.9	3 8.8	1 2.9	5 14.7	3 8.8	21 61.8	34 100.0	4 11.8	1 2.9	8 23.5
職業別	農林漁業	7 3.4	33 15.9	74 35.6	61 29.3	27 13.0	6 2.9	208 100.0	40 19.2	74 35.6	88 42.3
	自営業・経営者	2 1.2	28 16.9	48 28.9	47 28.3	40 24.1	1 0.6	166 100.0	30 18.1	48 28.9	87 52.4
	勤め人(会社員・公務員・パート)	12 1.9	68 10.5	139 21.6	234 36.3	189 29.3	3 0.5	645 100.0	80 12.4	139 21.6	423 65.6
	専業主婦・主夫	5 2.8	26 14.7	43 24.3	55 31.1	45 25.4	3 1.7	177 100.0	31 17.5	43 24.3	100 56.5
	学生	1 4.0	4 16.0	10 40.0	4 16.0	6 24.0	0 0.0	25 100.0	5 20.0	10 40.0	10 40.0
	無職	29 4.9	93 15.8	143 24.4	174 29.6	127 21.6	21 3.6	587 100.0	122 20.8	143 24.4	301 51.3
	その他	3 2.9	13 12.5	29 27.9	28 26.9	24 23.1	7 6.7	104 100.0	16 15.4	29 27.9	52 50.0
	無回答	1 2.0	5 10.0	11 22.0	7 14.0	3 6.0	23 46.0	50 100.0	6 12.0	11 22.0	10 20.0
家族構成別	単身世帯	15 3.9	59 15.2	112 28.8	103 26.5	86 22.1	14 3.6	389 100.0	74 19.0	112 28.8	189 48.6
	一世代世帯	15 4.6	42 13.0	86 26.6	94 29.1	83 25.7	3 0.9	323 100.0	57 17.6	86 26.6	177 54.8
	二世帯世帯	16 2.1	111 14.2	179 22.9	265 34.0	199 25.5	10 1.3	780 100.0	127 16.3	179 22.9	464 59.5
	三世帯世帯	10 3.5	41 14.2	76 26.4	93 32.3	63 21.9	5 1.7	288 100.0	51 17.7	76 26.4	156 54.2
	その他の世帯	2 1.6	12 9.4	36 28.3	45 35.4	27 21.3	5 3.9	127 100.0	14 11.0	36 28.3	72 56.7
	無回答	2 3.6	5 9.1	8 14.5	10 18.2	3 5.5	27 49.1	55 100.0	7 12.7	8 14.5	13 23.6

【問19】 雪対策について新しい取り組み（地下水や温泉水などを利用した道路融雪など）が行われていると感じていますか（単一回答）

区分		感じている	感じていない	無回答	計
総数		364 18.6	1523 77.6	75 3.8	1962 100.0
住所別	旧弘前市(市街地)	244 18.2	1056 78.7	42 3.1	1342 100.0
	旧弘前市(出張所地域)	65 14.7	349 79.1	27 6.1	441 100.0
	旧岩木町	48 33.8	91 64.1	3 2.1	142 100.0
	旧相馬村	7 18.9	27 73.0	3 8.1	37 100.0
	不明	0 -	0 -	0 -	0 -
性別	男	184 20.9	680 77.3	16 1.8	880 100.0
	女	174 16.7	829 79.8	36 3.5	1039 100.0
	無回答	6 14.0	14 32.6	23 53.5	43 100.0
年代別	16～19歳	4 30.8	9 69.2	0 0.0	13 100.0
	20～29歳	16 17.4	75 81.5	1 1.1	92 100.0
	30～39歳	20 12.3	143 87.7	0 0.0	163 100.0
	40～49歳	44 17.6	204 81.6	2 0.8	250 100.0
	50～59歳	57 17.5	266 81.8	2 0.6	325 100.0
	60～69歳	92 20.8	335 75.8	15 3.4	442 100.0
	70歳以上	127 19.8	483 75.1	33 5.1	643 100.0
	無回答	4 11.8	8 23.5	22 64.7	34 100.0
職業別	農林漁業	41 19.7	160 76.9	7 3.4	208 100.0
	自営業・経営者	34 20.5	130 78.3	2 1.2	166 100.0
	勤め人(会社員・公務員・パート)	112 17.4	530 82.2	3 0.5	645 100.0
	専業主婦・主夫	30 16.9	144 81.4	3 1.7	177 100.0
	学生	8 32.0	17 68.0	0 0.0	25 100.0
	無職	104 17.7	456 77.7	27 4.6	587 100.0
	その他	27 26.0	69 66.3	8 7.7	104 100.0
	無回答	8 16.0	17 34.0	25 50.0	50 100.0
家族構成別	単身世帯	68 17.5	302 77.6	19 4.9	389 100.0
	一世代世帯	67 20.7	251 77.7	5 1.5	323 100.0
	二世帯世帯	143 18.3	625 80.1	12 1.5	780 100.0
	三世帯世帯	56 19.4	227 78.8	5 1.7	288 100.0
	その他の世帯	22 17.3	102 80.3	3 2.4	127 100.0
	無回答	8 14.5	16 29.1	31 56.4	55 100.0

(2) 都市環境

【問20】 弘前市は住みよいまちだと思いますか（単一回答）

区分		住み よいと 思 う	住 みに く い と 思 う	ど ち ら と も い え な い	無 回 答	計
総数		976 49.7	161 8.2	756 38.5	69 3.5	1962 100.0
住所別	旧弘前市(市街地)	726 54.1	107 8.0	473 35.2	36 2.7	1342 100.0
	旧弘前市(出張所地域)	176 39.9	41 9.3	198 44.9	26 5.9	441 100.0
	旧岩木町	56 39.4	11 7.7	71 50.0	4 2.8	142 100.0
	旧相馬村	18 48.6	2 5.4	14 37.8	3 8.1	37 100.0
	不明	0 -	0 -	0 -	0 -	0 -
性別	男	393 44.7	82 9.3	385 43.8	20 2.3	880 100.0
	女	576 55.4	76 7.3	361 34.7	26 2.5	1039 100.0
	無回答	7 16.3	3 7.0	10 23.3	23 53.5	43 100.0
年代別	16～19歳	7 53.8	2 15.4	4 30.8	0 0.0	13 100.0
	20～29歳	43 46.7	12 13.0	36 39.1	1 1.1	92 100.0
	30～39歳	78 47.9	21 12.9	63 38.7	1 0.6	163 100.0
	40～49歳	120 48.0	24 9.6	103 41.2	3 1.2	250 100.0
	50～59歳	168 51.7	27 8.3	126 38.8	4 1.2	325 100.0
	60～69歳	219 49.5	36 8.1	173 39.1	14 3.2	442 100.0
	70歳以上	336 52.3	38 5.9	246 38.3	23 3.6	643 100.0
	無回答	5 14.7	1 2.9	5 14.7	23 67.6	34 100.0
職業別	農林漁業	98 47.1	15 7.2	88 42.3	7 3.4	208 100.0
	自営業・経営者	92 55.4	19 11.4	53 31.9	2 1.2	166 100.0
	勤め人(会社員・公務員・パート)	312 48.4	50 7.8	278 43.1	5 0.8	645 100.0
	専業主婦・主夫	95 53.7	17 9.6	62 35.0	3 1.7	177 100.0
	学生	14 56.0	5 20.0	6 24.0	0 0.0	25 100.0
	無職	304 51.8	45 7.7	220 37.5	18 3.1	587 100.0
	その他	50 48.1	9 8.7	37 35.6	8 7.7	104 100.0
	無回答	11 22.0	1 2.0	12 24.0	26 52.0	50 100.0
家族構成別	単身世帯	198 50.9	38 9.8	137 35.2	16 4.1	389 100.0
	一世代世帯	181 56.0	22 6.8	116 35.9	4 1.2	323 100.0
	二世帯世帯	378 48.5	76 9.7	314 40.3	12 1.5	780 100.0
	三世帯世帯	141 49.0	17 5.9	125 43.4	5 1.7	288 100.0
	その他の世帯	61 48.0	8 6.3	55 43.3	3 2.4	127 100.0
	無回答	17 30.9	0 0.0	9 16.4	29 52.7	55 100.0

【問21】 弘前の景観の魅力について（単一回答）

区分		1	2	3	4	5	無回答	計	1+2	3	4+5
		満足	い ど ち ら か と い え ば 満 足	い ど ち ら と も い え な い	い ど ち ら か と 不 満	不 満			満足	い ど ち ら と も い え な い	不 満
総数		390	847	557	67	28	73	1962	1237	557	95
		19.9	43.2	28.4	3.4	1.4	3.7	100.0	63.0	28.4	4.8
住所別	旧弘前市(市街地)	296	618	323	47	20	38	1342	914	323	67
		22.1	46.1	24.1	3.5	1.5	2.8	100.0	68.1	24.1	5.0
	旧弘前市(出張所地域)	62	168	166	11	5	29	441	230	166	16
		14.1	38.1	37.6	2.5	1.1	6.6	100.0	52.2	37.6	3.6
	旧岩木町	22	49	58	8	2	3	142	71	58	10
	15.5	34.5	40.8	5.6	1.4	2.1	100.0	50.0	40.8	7.0	
	旧相馬村	10	12	10	1	1	3	37	22	10	2
		27.0	32.4	27.0	2.7	2.7	8.1	100.0	59.5	27.0	5.4
	不明	0	0	0	0	0	0	0	0	0	0
		-	-	-	-	-	-	-	-	-	-
性別	男	157	394	258	35	16	20	880	551	258	51
		17.8	44.8	29.3	4.0	1.8	2.3	100.0	62.6	29.3	5.8
	女	232	443	292	31	12	29	1039	675	292	43
	22.3	42.6	28.1	3.0	1.2	2.8	100.0	65.0	28.1	4.1	
	無回答	1	10	7	1	0	24	43	11	7	1
		2.3	23.3	16.3	2.3	0.0	55.8	100.0	25.6	16.3	2.3
年代別	16～19歳	6	4	3	0	0	0	13	10	3	0
		46.2	30.8	23.1	0.0	0.0	0.0	100.0	76.9	23.1	0.0
	20～29歳	24	41	21	2	4	0	92	65	21	6
		26.1	44.6	22.8	2.2	4.3	0.0	100.0	70.7	22.8	6.5
	30～39歳	28	68	55	9	3	0	163	96	55	12
		17.2	41.7	33.7	5.5	1.8	0.0	100.0	58.9	33.7	7.4
	40～49歳	38	125	66	14	4	3	250	163	66	18
		15.2	50.0	26.4	5.6	1.6	1.2	100.0	65.2	26.4	7.2
50～59歳	61	154	86	14	8	2	325	215	86	22	
	18.8	47.4	26.5	4.3	2.5	0.6	100.0	66.2	26.5	6.8	
60～69歳	81	205	123	16	3	14	442	286	123	19	
	18.3	46.4	27.8	3.6	0.7	3.2	100.0	64.7	27.8	4.3	
70歳以上	152	244	199	12	6	30	643	396	199	18	
	23.6	37.9	30.9	1.9	0.9	4.7	100.0	61.6	30.9	2.8	
	無回答	0	6	4	0	0	24	34	6	4	0
		0.0	17.6	11.8	0.0	0.0	70.6	100.0	17.6	11.8	0.0
職業別	農林漁業	40	75	75	8	2	8	208	115	75	10
		19.2	36.1	36.1	3.8	1.0	3.8	100.0	55.3	36.1	4.8
	自営業・経営者	32	79	42	5	5	3	166	111	42	10
		19.3	47.6	25.3	3.0	3.0	1.8	100.0	66.9	25.3	6.0
	勤め人(会社員・公務員・パート)	118	309	174	31	11	2	645	427	174	42
		18.3	47.9	27.0	4.8	1.7	0.3	100.0	66.2	27.0	6.5
	専業主婦・主夫	42	85	39	6	1	4	177	127	39	7
		23.7	48.0	22.0	3.4	0.6	2.3	100.0	71.8	22.0	4.0
学生	10	8	6	0	1	0	25	18	6	1	
	40.0	32.0	24.0	0.0	4.0	0.0	100.0	72.0	24.0	4.0	
無職	129	243	174	16	4	21	587	372	174	20	
	22.0	41.4	29.6	2.7	0.7	3.6	100.0	63.4	29.6	3.4	
その他	16	39	38	1	4	6	104	55	38	5	
	15.4	37.5	36.5	1.0	3.8	5.8	100.0	52.9	36.5	4.8	
	無回答	3	9	9	0	0	29	50	12	9	0
		6.0	18.0	18.0	0.0	0.0	58.0	100.0	24.0	18.0	0.0
家族構成別	単身世帯	91	158	102	12	10	16	389	249	102	22
		23.4	40.6	26.2	3.1	2.6	4.1	100.0	64.0	26.2	5.7
	一世代世帯	71	159	79	6	4	4	323	230	79	10
		22.0	49.2	24.5	1.9	1.2	1.2	100.0	71.2	24.5	3.1
	二世帯世帯	143	357	222	36	12	10	780	500	222	48
		18.3	45.8	28.5	4.6	1.5	1.3	100.0	64.1	28.5	6.2
三世帯世帯	60	113	98	10	1	6	288	173	98	11	
	20.8	39.2	34.0	3.5	0.3	2.1	100.0	60.1	34.0	3.8	
その他の世帯	22	49	46	3	1	6	127	71	46	4	
	17.3	38.6	36.2	2.4	0.8	4.7	100.0	55.9	36.2	3.1	
	無回答	3	11	10	0	0	31	55	14	10	0
		5.5	20.0	18.2	0.0	0.0	56.4	100.0	25.5	18.2	0.0

【問22】 河川や排水路が整備され、安全で快適な日常生活が確保されていることについて（単一回答）

区分		1	2	3	4	5	無回答	計	1+2	3	4+5
		満足	い ど ち ら か と 満 足	い え な い	い ど ち ら か と 不 満	不 満			満足	い え な い ど ち ら か と も	不 満
上段：回答数 下段：回答比率											
総数		197 10.0	658 33.5	761 38.8	181 9.2	73 3.7	92 4.7	1962 100.0	855 43.6	761 38.8	254 12.9
住所別	旧弘前市(市街地)	151 11.3	493 36.7	492 36.7	110 8.2	49 3.7	47 3.5	1342 100.0	644 48.0	492 36.7	159 11.8
	旧弘前市(出張所地域)	28 6.3	122 27.7	188 42.6	49 11.1	17 3.9	37 8.4	441 100.0	150 34.0	188 42.6	66 15.0
	旧岩木町	11 7.7	30 21.1	70 49.3	19 13.4	7 4.9	5 3.5	142 100.0	41 28.9	70 49.3	26 18.3
	旧相馬村	7 18.9	13 35.1	11 29.7	3 8.1	0 0.0	3 8.1	37 100.0	20 54.1	11 29.7	3 8.1
	不明	0 -	0 -	0 -	0 -	0 -	0 -	0 -	0 -	0 -	0 -
性別	男	80 9.1	301 34.2	346 39.3	92 10.5	37 4.2	24 2.7	880 100.0	381 43.3	346 39.3	129 14.7
	女	117 11.3	349 33.6	407 39.2	87 8.4	36 3.5	43 4.1	1039 100.0	466 44.9	407 39.2	123 11.8
	無回答	0 0.0	8 18.6	8 18.6	2 4.7	0 0.0	25 58.1	43 100.0	8 18.6	8 18.6	2 4.7
年代別	16～19歳	3 23.1	3 23.1	6 46.2	1 7.7	0 0.0	0 0.0	13 100.0	6 46.2	6 46.2	1 7.7
	20～29歳	15 16.3	35 38.0	32 34.8	6 6.5	2 2.2	2 2.2	92 100.0	50 54.3	32 34.8	8 8.7
	30～39歳	10 6.1	55 33.7	71 43.6	21 12.9	6 3.7	0 0.0	163 100.0	65 39.9	71 43.6	27 16.6
	40～49歳	25 10.0	74 29.6	109 43.6	30 12.0	9 3.6	3 1.2	250 100.0	99 39.6	109 43.6	39 15.6
	50～59歳	27 8.3	121 37.2	125 38.5	28 8.6	17 5.2	7 2.2	325 100.0	148 45.5	125 38.5	45 13.8
	60～69歳	44 10.0	158 35.7	163 36.9	42 9.5	20 4.5	15 3.4	442 100.0	202 45.7	163 36.9	62 14.0
	70歳以上	73 11.4	207 32.2	249 38.7	53 8.2	19 3.0	42 6.5	643 100.0	280 43.5	249 38.7	72 11.2
	無回答	0 0.0	5 14.7	6 17.6	0 0.0	0 0.0	23 67.6	34 100.0	5 14.7	6 17.6	0 0.0
職業別	農林漁業	22 10.6	58 27.9	90 43.3	24 11.5	7 3.4	7 3.4	208 100.0	80 38.5	90 43.3	31 14.9
	自営業・経営者	17 10.2	68 41.0	55 33.1	13 7.8	11 6.6	2 1.2	166 100.0	85 51.2	55 33.1	24 14.5
	勤め人(会社員・公務員・パート)	53 8.2	217 33.6	271 42.0	71 11.0	25 3.9	8 1.2	645 100.0	270 41.9	271 42.0	96 14.9
	専業主婦・主夫	19 10.7	73 41.2	65 36.7	9 5.1	6 3.4	5 2.8	177 100.0	92 52.0	65 36.7	15 8.5
	学生	4 16.0	10 40.0	9 36.0	1 4.0	1 4.0	0 0.0	25 100.0	14 56.0	9 36.0	2 8.0
	無職	72 12.3	195 33.2	212 36.1	57 9.7	18 3.1	33 5.6	587 100.0	267 45.5	212 36.1	75 12.8
	その他	8 7.7	29 27.9	46 44.2	6 5.8	5 4.8	10 9.6	104 100.0	37 35.6	46 44.2	11 10.6
	無回答	2 4.0	8 16.0	13 26.0	0 0.0	0 0.0	27 54.0	50 100.0	10 20.0	13 26.0	0 0.0
家族構成別	単身世帯	46 11.8	128 32.9	150 38.6	28 7.2	18 4.6	19 4.9	389 100.0	174 44.7	150 38.6	46 11.8
	一世代世帯	34 10.5	127 39.3	126 39.0	19 5.9	10 3.1	7 2.2	323 100.0	161 49.8	126 39.0	29 9.0
	二世帯世帯	70 9.0	276 35.4	297 38.1	94 12.1	28 3.6	15 1.9	780 100.0	346 44.4	297 38.1	122 15.6
	三世帯世帯	32 11.1	83 28.8	125 43.4	31 10.8	8 2.8	9 3.1	288 100.0	115 39.9	125 43.4	39 13.5
	その他の世帯	14 11.0	33 26.0	54 42.5	9 7.1	9 7.1	8 6.3	127 100.0	47 37.0	54 42.5	18 14.2
	無回答	1 1.8	11 20.0	9 16.4	0 0.0	0 0.0	34 61.8	55 100.0	12 21.8	9 16.4	0 0.0

(3) 生活基盤

【問23】 道路整備について(単一回答)

区分		1	2	3	4	5	無回答	計	1+2	3	4+5	
		満足	どちらか 満足	どちらとも いえない	どちらか 不満	不満			満足	どちらとも いえない	不満	
上段: 回答数 下段: 回答比率												
総数		118 6.0	596 30.4	671 34.2	361 18.4	140 7.1	76 3.9	1962 100.0	714 36.4	671 34.2	501 25.5	
住所別	旧弘前市(市街地)	71 5.3	434 32.3	446 33.2	250 18.6	99 7.4	42 3.1	1342 100.0	505 37.6	446 33.2	349 26.0	
	旧弘前市(出張所地域)	32 7.3	116 26.3	159 36.1	74 16.8	32 7.3	28 6.3	441 100.0	148 33.6	159 36.1	106 24.0	
	旧岩木町	12 8.5	36 25.4	54 38.0	29 20.4	8 5.6	3 2.1	142 100.0	48 33.8	54 38.0	37 26.1	
	旧相馬村	3 8.1	10 27.0	12 32.4	8 21.6	1 2.7	3 8.1	37 100.0	13 35.1	12 32.4	9 24.3	
	不明	0 -	0 -	0 -	0 -	0 -	0 -	0 -	0 -	0 -	0 -	0 -
	性別	男	45 5.1	277 31.5	280 31.8	176 20.0	83 9.4	19 2.2	880 100.0	322 36.6	280 31.8	259 29.4
	女	70 6.7	313 30.1	383 36.9	183 17.6	56 5.4	34 3.3	1039 100.0	383 36.9	383 36.9	239 23.0	
	無回答	3 7.0	6 14.0	8 18.6	2 4.7	1 2.3	23 53.5	43 100.0	9 20.9	8 18.6	3 7.0	
年代別	16~19歳	1 7.7	2 15.4	4 30.8	5 38.5	1 7.7	0 0.0	13 100.0	3 23.1	4 30.8	6 46.2	
	20~29歳	8 8.7	25 27.2	24 26.1	24 26.1	11 12.0	0 0.0	92 100.0	33 35.9	24 26.1	35 38.0	
	30~39歳	5 3.1	45 27.6	59 36.2	37 22.7	17 10.4	0 0.0	163 100.0	50 30.7	59 36.2	54 33.1	
	40~49歳	12 4.8	76 30.4	95 38.0	50 20.0	15 6.0	2 0.8	250 100.0	88 35.2	95 38.0	65 26.0	
	50~59歳	13 4.0	97 29.8	114 35.1	78 24.0	20 6.2	3 0.9	325 100.0	110 33.8	114 35.1	98 30.2	
	60~69歳	21 4.8	135 30.5	145 32.8	84 19.0	41 9.3	16 3.6	442 100.0	156 35.3	145 32.8	125 28.3	
	70歳以上	55 8.6	213 33.1	227 35.3	82 12.8	34 5.3	32 5.0	643 100.0	268 41.7	227 35.3	116 18.0	
	無回答	3 8.8	3 8.8	3 8.8	1 2.9	1 2.9	23 67.6	34 100.0	6 17.6	3 8.8	2 5.9	
職業別	農林漁業	18 8.7	56 26.9	67 32.2	46 22.1	14 6.7	7 3.4	208 100.0	74 35.6	67 32.2	60 28.8	
	自営業・経営者	6 3.6	72 43.4	43 25.9	30 18.1	12 7.2	3 1.8	166 100.0	78 47.0	43 25.9	42 25.3	
	勤め人(会社員・公務員・パート)	28 4.3	187 29.0	233 36.1	147 22.8	48 7.4	2 0.3	645 100.0	215 33.3	233 36.1	195 30.2	
	専業主婦・主夫	8 4.5	63 35.6	58 32.8	31 17.5	15 8.5	2 1.1	177 100.0	71 40.1	58 32.8	46 26.0	
	学生	1 4.0	4 16.0	6 24.0	9 36.0	5 20.0	0 0.0	25 100.0	5 20.0	6 24.0	14 56.0	
	無職	47 8.0	185 31.5	212 36.1	85 14.5	32 5.5	26 4.4	587 100.0	232 39.5	212 36.1	117 19.9	
	その他	5 4.8	22 21.2	44 42.3	12 11.5	13 12.5	8 7.7	104 100.0	27 26.0	44 42.3	25 24.0	
	無回答	5 10.0	7 14.0	8 16.0	1 2.0	1 2.0	28 56.0	50 100.0	12 24.0	8 16.0	2 4.0	
家族構成別	単身世帯	23 5.9	117 30.1	139 35.7	58 14.9	34 8.7	18 4.6	389 100.0	140 36.0	139 35.7	92 23.7	
	一世代世帯	22 6.8	119 36.8	103 31.9	57 17.6	20 6.2	2 0.6	323 100.0	141 43.7	103 31.9	77 23.8	
	二世帯世帯	39 5.0	240 30.8	266 34.1	177 22.7	47 6.0	11 1.4	780 100.0	279 35.8	266 34.1	224 28.7	
	三世帯世帯	21 7.3	89 30.9	99 34.4	45 15.6	28 9.7	6 2.1	288 100.0	110 38.2	99 34.4	73 25.3	
	その他の世帯	9 7.1	24 18.9	56 44.1	22 17.3	10 7.9	6 4.7	127 100.0	33 26.0	56 44.1	32 25.2	
	無回答	4 7.3	7 12.7	8 14.5	2 3.6	1 1.8	33 60.0	55 100.0	11 20.0	8 14.5	3 5.5	

【問24】 道路の安全・安心について（単一回答）

区分		1	2	3	4	5	無回答	計	1+2	3	4+5
		満足	い ど ち ら か と 満 足	い え な い	い ど ち ら か と 不 満	不 満			満足	い え な い ど ち ら か と も	不 満
上段：回答数 下段：回答比率											
総数		101 5.1	577 29.4	739 37.7	342 17.4	124 6.3	79 4.0	1962 100.0	678 34.6	739 37.7	466 23.8
住所別	旧弘前市(市街地)	63 4.7	412 30.7	489 36.4	239 17.8	95 7.1	44 3.3	1342 100.0	475 35.4	489 36.4	334 24.9
	旧弘前市(出張所地域)	26 5.9	118 26.8	177 40.1	70 15.9	22 5.0	28 6.3	441 100.0	144 32.7	177 40.1	92 20.9
	旧岩木町	9 6.3	38 26.8	60 42.3	26 18.3	6 4.2	3 2.1	142 100.0	47 33.1	60 42.3	32 22.5
	旧相馬村	3 8.1	9 24.3	13 35.1	7 18.9	1 2.7	4 10.8	37 100.0	12 32.4	13 35.1	8 21.6
	不明	0 -	0 -	0 -	0 -	0 -	0 -	0 -	0 -	0 -	0 -
性別	男	40 4.5	254 28.9	321 36.5	174 19.8	71 8.1	20 2.3	880 100.0	294 33.4	321 36.5	245 27.8
	女	58 5.6	319 30.7	411 39.6	165 15.9	53 5.1	33 3.2	1039 100.0	377 36.3	411 39.6	218 21.0
	無回答	3 7.0	4 9.3	7 16.3	3 7.0	0 0.0	26 60.5	43 100.0	7 16.3	7 16.3	3 7.0
年代別	16～19歳	1 7.7	2 15.4	4 30.8	2 15.4	4 30.8	0 0.0	13 100.0	3 23.1	4 30.8	6 46.2
	20～29歳	9 9.8	18 19.6	34 37.0	18 19.6	13 14.1	0 0.0	92 100.0	27 29.3	34 37.0	31 33.7
	30～39歳	5 3.1	44 27.0	63 38.7	39 23.9	12 7.4	0 0.0	163 100.0	49 30.1	63 38.7	51 31.3
	40～49歳	8 3.2	73 29.2	98 39.2	52 20.8	17 6.8	2 0.8	250 100.0	81 32.4	98 39.2	69 27.6
	50～59歳	10 3.1	95 29.2	123 37.8	77 23.7	17 5.2	3 0.9	325 100.0	105 32.3	123 37.8	94 28.9
	60～69歳	19 4.3	128 29.0	167 37.8	79 17.9	34 7.7	15 3.4	442 100.0	147 33.3	167 37.8	113 25.6
	70歳以上	46 7.2	214 33.3	248 38.6	73 11.4	26 4.0	36 5.6	643 100.0	260 40.4	248 38.6	99 15.4
	無回答	3 8.8	3 8.8	2 5.9	2 5.9	1 2.9	23 67.6	34 100.0	6 17.6	2 5.9	3 8.8
職業別	農林漁業	12 5.8	57 27.4	85 40.9	38 18.3	8 3.8	8 3.8	208 100.0	69 33.2	85 40.9	46 22.1
	自営業・経営者	5 3.0	61 36.7	59 35.5	26 15.7	12 7.2	3 1.8	166 100.0	66 39.8	59 35.5	38 22.9
	勤め人(会社員・公務員・パート)	25 3.9	174 27.0	255 39.5	146 22.6	43 6.7	2 0.3	645 100.0	199 30.9	255 39.5	189 29.3
	専業主婦・主夫	8 4.5	62 35.0	62 35.0	29 16.4	13 7.3	3 1.7	177 100.0	70 39.5	62 35.0	42 23.7
	学生	1 4.0	3 12.0	7 28.0	4 16.0	10 40.0	0 0.0	25 100.0	4 16.0	7 28.0	14 56.0
	無職	42 7.2	183 31.2	221 37.6	85 14.5	28 4.8	28 4.8	587 100.0	225 38.3	221 37.6	113 19.3
	その他	3 2.9	28 26.9	43 41.3	13 12.5	10 9.6	7 6.7	104 100.0	31 29.8	43 41.3	23 22.1
	無回答	5 10.0	9 18.0	7 14.0	1 2.0	0 0.0	28 56.0	50 100.0	14 28.0	7 14.0	1 2.0
家族構成別	単身世帯	25 6.4	97 24.9	164 42.2	56 14.4	30 7.7	17 4.4	389 100.0	122 31.4	164 42.2	86 22.1
	一世代世帯	17 5.3	118 36.5	113 35.0	52 16.1	18 5.6	5 1.5	323 100.0	135 41.8	113 35.0	70 21.7
	二世帯世帯	30 3.8	247 31.7	283 36.3	167 21.4	41 5.3	12 1.5	780 100.0	277 35.5	283 36.3	208 26.7
	三世帯世帯	18 6.3	79 27.4	112 38.9	47 16.3	24 8.3	8 2.8	288 100.0	97 33.7	112 38.9	71 24.7
	その他の世帯	9 7.1	25 19.7	57 44.9	18 14.2	11 8.7	7 5.5	127 100.0	34 26.8	57 44.9	29 22.8
	無回答	2 3.6	11 20.0	10 18.2	2 3.6	0 0.0	30 54.5	55 100.0	13 23.6	10 18.2	2 3.6

【問25】 通勤、通学、買い物などのための交通手段が整っていることについて（単一回答）

区分		1	2	3	4	5	無回答	計	1+2	3	4+5
		満足	い ど ち ら か と 満 足	い え な い	い ど ち ら か と 不 満	不 満			満足	い え な い	不 満
総数		112	509	701	388	166	86	1962	621	701	554
		5.7	25.9	35.7	19.8	8.5	4.4	100.0	31.7	35.7	28.2
住所別	旧弘前市(市街地)	79	397	462	254	103	47	1342	476	462	357
		5.9	29.6	34.4	18.9	7.7	3.5	100.0	35.5	34.4	26.6
	旧弘前市(出張所地域)	20	77	165	96	50	33	441	97	165	146
		4.5	17.5	37.4	21.8	11.3	7.5	100.0	22.0	37.4	33.1
	旧岩木町	9	29	61	31	9	3	142	38	61	40
	6.3	20.4	43.0	21.8	6.3	2.1	100.0	26.8	43.0	28.2	
	4	6	13	7	4	3	37	10	13	11	
	10.8	16.2	35.1	18.9	10.8	8.1	100.0	27.0	35.1	29.7	
	0	0	0	0	0	0	0	0	0	0	
	-	-	-	-	-	-	-	-	-	-	-
性別	男	48	206	334	187	83	22	880	254	334	270
		5.5	23.4	38.0	21.3	9.4	2.5	100.0	28.9	38.0	30.7
	女	61	297	363	196	82	40	1039	358	363	278
	5.9	28.6	34.9	18.9	7.9	3.8	100.0	34.5	34.9	26.8	
	3	6	4	5	1	24	43	9	4	6	
	7.0	14.0	9.3	11.6	2.3	55.8	100.0	20.9	9.3	14.0	
年代別	16～19歳	1	4	5	2	1	0	13	5	5	3
		7.7	30.8	38.5	15.4	7.7	0.0	100.0	38.5	38.5	23.1
	20～29歳	13	31	19	21	7	1	92	44	19	28
		14.1	33.7	20.7	22.8	7.6	1.1	100.0	47.8	20.7	30.4
	30～39歳	8	42	64	28	21	0	163	50	64	49
		4.9	25.8	39.3	17.2	12.9	0.0	100.0	30.7	39.3	30.1
	40～49歳	10	62	81	62	33	2	250	72	81	95
		4.0	24.8	32.4	24.8	13.2	0.8	100.0	28.8	32.4	38.0
50～59歳	10	81	119	78	34	3	325	91	119	112	
	3.1	24.9	36.6	24.0	10.5	0.9	100.0	28.0	36.6	34.5	
60～69歳	24	130	157	83	29	19	442	154	157	112	
	5.4	29.4	35.5	18.8	6.6	4.3	100.0	34.8	35.5	25.3	
70歳以上	44	157	254	110	40	38	643	201	254	150	
	6.8	24.4	39.5	17.1	6.2	5.9	100.0	31.3	39.5	23.3	
	2	2	2	4	1	23	34	4	2	5	
	5.9	5.9	5.9	11.8	2.9	67.6	100.0	11.8	5.9	14.7	
職業別	農林漁業	9	50	75	53	14	7	208	59	75	67
		4.3	24.0	36.1	25.5	6.7	3.4	100.0	28.4	36.1	32.2
	自営業・経営者	2	53	57	29	18	7	166	55	57	47
		1.2	31.9	34.3	17.5	10.8	4.2	100.0	33.1	34.3	28.3
	勤め人(会社員・公務員・パート)	32	173	230	142	64	4	645	205	230	206
		5.0	26.8	35.7	22.0	9.9	0.6	100.0	31.8	35.7	31.9
	専業主婦・主夫	10	56	61	32	13	5	177	66	61	45
		5.6	31.6	34.5	18.1	7.3	2.8	100.0	37.3	34.5	25.4
学生	3	5	7	7	3	0	25	8	7	10	
	12.0	20.0	28.0	28.0	12.0	0.0	100.0	32.0	28.0	40.0	
無職	46	140	226	107	41	27	587	186	226	148	
	7.8	23.9	38.5	18.2	7.0	4.6	100.0	31.7	38.5	25.2	
その他	6	25	40	14	12	7	104	31	40	26	
	5.8	24.0	38.5	13.5	11.5	6.7	100.0	29.8	38.5	25.0	
無回答	4	7	5	4	1	29	50	11	5	5	
	8.0	14.0	10.0	8.0	2.0	58.0	100.0	22.0	10.0	10.0	
家族構成別	単身世帯	25	89	155	72	32	16	389	114	155	104
		6.4	22.9	39.8	18.5	8.2	4.1	100.0	29.3	39.8	26.7
	一世代世帯	18	110	114	59	15	7	323	128	114	74
		5.6	34.1	35.3	18.3	4.6	2.2	100.0	39.6	35.3	22.9
	二世帯世帯	37	209	270	175	73	16	780	246	270	248
		4.7	26.8	34.6	22.4	9.4	2.1	100.0	31.5	34.6	31.8
	三世帯世帯	17	61	108	60	33	9	288	78	108	93
	5.9	21.2	37.5	20.8	11.5	3.1	100.0	27.1	37.5	32.3	
その他の世帯	12	32	47	19	11	6	127	44	47	30	
	9.4	25.2	37.0	15.0	8.7	4.7	100.0	34.6	37.0	23.6	
無回答	3	8	7	3	2	32	55	11	7	5	
	5.5	14.5	12.7	5.5	3.6	58.2	100.0	20.0	12.7	9.1	

【問26】 安全な水道水をいつでも利用できることについて（単一回答）

区分		1	2	3	4	5	無回答	計	1+2	3	4+5
		満足	い ど ち ら か と 満 足	い え な い	い ど ち ら か と 不 満	不 満			満足	い え な い ど ち ら か と も	不 満
上段：回答数 下段：回答比率											
総数		627 32.0	842 42.9	328 16.7	63 3.2	29 1.5	73 3.7	1962 100.0	1469 74.9	328 16.7	92 4.7
住所別	旧弘前市(市街地)	451 33.6	578 43.1	204 15.2	50 3.7	19 1.4	40 3.0	1342 100.0	1029 76.7	204 15.2	69 5.1
	旧弘前市(出張所地域)	121 27.4	188 42.6	84 19.0	12 2.7	9 2.0	27 6.1	441 100.0	309 70.1	84 19.0	21 4.8
	旧岩木町	39 27.5	63 44.4	35 24.6	1 0.7	1 0.7	3 2.1	142 100.0	102 71.8	35 24.6	2 1.4
	旧相馬村	16 43.2	13 35.1	5 13.5	0 0.0	0 0.0	3 8.1	37 100.0	29 78.4	5 13.5	0 0.0
	不明	0 -	0 -	0 -	0 -	0 -	0 -	0 -	0 -	0 -	0 -
性別	男	276 31.4	397 45.1	146 16.6	29 3.3	14 1.6	18 2.0	880 100.0	673 76.5	146 16.6	43 4.9
	女	346 33.3	436 42.0	179 17.2	33 3.2	14 1.3	31 3.0	1039 100.0	782 75.3	179 17.2	47 4.5
	無回答	5 11.6	9 20.9	3 7.0	1 2.3	1 2.3	24 55.8	43 100.0	14 32.6	3 7.0	2 4.7
年代別	16～19歳	5 38.5	1 7.7	5 38.5	2 15.4	0 0.0	0 0.0	13 100.0	6 46.2	5 38.5	2 15.4
	20～29歳	37 40.2	31 33.7	18 19.6	5 5.4	1 1.1	0 0.0	92 100.0	68 73.9	18 19.6	6 6.5
	30～39歳	55 33.7	74 45.4	20 12.3	11 6.7	3 1.8	0 0.0	163 100.0	129 79.1	20 12.3	14 8.6
	40～49歳	58 23.2	133 53.2	45 18.0	6 2.4	6 2.4	2 0.8	250 100.0	191 76.4	45 18.0	12 4.8
	50～59歳	98 30.2	156 48.0	55 16.9	5 1.5	9 2.8	2 0.6	325 100.0	254 78.2	55 16.9	14 4.3
	60～69歳	141 31.9	195 44.1	72 16.3	13 2.9	6 1.4	15 3.4	442 100.0	336 76.0	72 16.3	19 4.3
	70歳以上	230 35.8	250 38.9	109 17.0	19 3.0	4 0.6	31 4.8	643 100.0	480 74.7	109 17.0	23 3.6
	無回答	3 8.8	2 5.9	4 11.8	2 5.9	0 0.0	23 67.6	34 100.0	5 14.7	4 11.8	2 5.9
職業別	農林漁業	71 34.1	84 40.4	35 16.8	9 4.3	3 1.4	6 2.9	208 100.0	155 74.5	35 16.8	12 5.8
	自営業・経営者	57 34.3	77 46.4	21 12.7	4 2.4	4 2.4	3 1.8	166 100.0	134 80.7	21 12.7	8 4.8
	勤め人(会社員・公務員・パート)	191 29.6	316 49.0	107 16.6	19 2.9	10 1.6	2 0.3	645 100.0	507 78.6	107 16.6	29 4.5
	専業主婦・主夫	59 33.3	83 46.9	22 12.4	7 4.0	4 2.3	2 1.1	177 100.0	142 80.2	22 12.4	11 6.2
	学生	9 36.0	5 20.0	9 36.0	2 8.0	0 0.0	0 0.0	25 100.0	14 56.0	9 36.0	2 8.0
	無職	203 34.6	228 38.8	107 18.2	20 3.4	3 0.5	26 4.4	587 100.0	431 73.4	107 18.2	23 3.9
	その他	31 29.8	41 39.4	21 20.2	0 0.0	5 4.8	6 5.8	104 100.0	72 69.2	21 20.2	5 4.8
	無回答	6 12.0	8 16.0	6 12.0	2 4.0	0 0.0	28 56.0	50 100.0	14 28.0	6 12.0	2 4.0
家族構成別	単身世帯	134 34.4	149 38.3	71 18.3	14 3.6	6 1.5	15 3.9	389 100.0	283 72.8	71 18.3	20 5.1
	一世代世帯	111 34.4	151 46.7	42 13.0	14 4.3	2 0.6	3 0.9	323 100.0	262 81.1	42 13.0	16 5.0
	二世帯世帯	241 30.9	352 45.1	136 17.4	25 3.2	14 1.8	12 1.5	780 100.0	593 76.0	136 17.4	39 5.0
	三世帯世帯	99 34.4	128 44.4	44 15.3	8 2.8	4 1.4	5 1.7	288 100.0	227 78.8	44 15.3	12 4.2
	その他の世帯	35 27.6	52 40.9	30 23.6	1 0.8	3 2.4	6 4.7	127 100.0	87 68.5	30 23.6	4 3.1
	無回答	7 12.7	10 18.2	5 9.1	1 1.8	0 0.0	32 58.2	55 100.0	17 30.9	5 9.1	1 1.8

【問27】 下水道により衛生的で快適な生活が送れることについて（単一回答）

区分		1	2	3	4	5	無回答	計	1+2	3	4+5	
		満足	い え ば 満 足 と ど ち ら か と	い え な い ど ち ら と も	い ど ち ら か と 不 満	不 満			満足	い え な い ど ち ら と も	不 満	
上段：回答数 下段：回答比率												
総数		568 29.0	823 41.9	384 19.6	60 3.1	51 2.6	76 3.9	1962 100.0	1391 70.9	384 19.6	111 5.7	
住所別	旧弘前市(市街地)	434 32.3	585 43.6	218 16.2	38 2.8	26 1.9	41 3.1	1342 100.0	1019 75.9	218 16.2	64 4.8	
	旧弘前市(出張所地域)	95 21.5	173 39.2	110 24.9	16 3.6	18 4.1	29 6.6	441 100.0	268 60.8	110 24.9	34 7.7	
	旧岩木町	23 16.2	52 36.6	52 36.6	6 4.2	6 4.2	3 2.1	142 100.0	75 52.8	52 36.6	12 8.5	
	旧相馬村	16 43.2	13 35.1	4 10.8	0 0.0	1 2.7	3 8.1	37 100.0	29 78.4	4 10.8	1 2.7	
	不明	0 -	0 -	0 -	0 -	0 -	0 -	0 -	0 -	0 -	0 -	0 -
	性別	男	241 27.4	388 44.1	173 19.7	32 3.6	28 3.2	18 2.0	880 100.0	629 71.5	173 19.7	60 6.8
	女	322 31.0	428 41.2	207 19.9	26 2.5	22 2.1	34 3.3	1039 100.0	750 72.2	207 19.9	48 4.6	
	無回答	5 11.6	7 16.3	4 9.3	2 4.7	1 2.3	24 55.8	43 100.0	12 27.9	4 9.3	3 7.0	
年代別	16～19歳	2 15.4	3 23.1	6 46.2	2 15.4	0 0.0	0 0.0	13 100.0	5 38.5	6 46.2	2 15.4	
	20～29歳	35 38.0	33 35.9	21 22.8	2 2.2	1 1.1	0 0.0	92 100.0	68 73.9	21 22.8	3 3.3	
	30～39歳	53 32.5	65 39.9	34 20.9	5 3.1	6 3.7	0 0.0	163 100.0	118 72.4	34 20.9	11 6.7	
	40～49歳	55 22.0	128 51.2	52 20.8	7 2.8	6 2.4	2 0.8	250 100.0	183 73.2	52 20.8	13 5.2	
	50～59歳	81 24.9	159 48.9	65 20.0	7 2.2	11 3.4	2 0.6	325 100.0	240 73.8	65 20.0	18 5.5	
	60～69歳	131 29.6	190 43.0	77 17.4	12 2.7	14 3.2	18 4.1	442 100.0	321 72.6	77 17.4	26 5.9	
	70歳以上	208 32.3	242 37.6	127 19.8	23 3.6	12 1.9	31 4.8	643 100.0	450 70.0	127 19.8	35 5.4	
		無回答	3 8.8	3 8.8	2 5.9	2 5.9	1 2.9	23 67.6	34 100.0	6 17.6	2 5.9	3 8.8
職業別	農林漁業	56 26.9	75 36.1	48 23.1	12 5.8	11 5.3	6 2.9	208 100.0	131 63.0	48 23.1	23 11.1	
	自営業・経営者	46 27.7	79 47.6	27 16.3	5 3.0	6 3.6	3 1.8	166 100.0	125 75.3	27 16.3	11 6.6	
	勤め人(会社員・公務員・パート)	177 27.4	303 47.0	131 20.3	17 2.6	13 2.0	4 0.6	645 100.0	480 74.4	131 20.3	30 4.7	
	専業主婦・主夫	52 29.4	86 48.6	29 16.4	3 1.7	4 2.3	3 1.7	177 100.0	138 78.0	29 16.4	7 4.0	
	学生	7 28.0	7 28.0	9 36.0	2 8.0	0 0.0	0 0.0	25 100.0	14 56.0	9 36.0	2 8.0	
	無職	197 33.6	223 38.0	110 18.7	20 3.4	10 1.7	27 4.6	587 100.0	420 71.6	110 18.7	30 5.1	
	その他	27 26.0	40 38.5	25 24.0	0 0.0	6 5.8	6 5.8	104 100.0	67 64.4	25 24.0	6 5.8	
		無回答	6 12.0	10 20.0	5 10.0	1 2.0	1 2.0	27 54.0	50 100.0	16 32.0	5 10.0	2 4.0
家族構成別	単身世帯	125 32.1	147 37.8	76 19.5	12 3.1	12 3.1	17 4.4	389 100.0	272 69.9	76 19.5	24 6.2	
	一世代世帯	100 31.0	154 47.7	48 14.9	10 3.1	6 1.9	5 1.5	323 100.0	254 78.6	48 14.9	16 5.0	
	二世代世帯	216 27.7	345 44.2	159 20.4	26 3.3	23 2.9	11 1.4	780 100.0	561 71.9	159 20.4	49 6.3	
	三世代世帯	87 30.2	119 41.3	62 21.5	7 2.4	8 2.8	5 1.7	288 100.0	206 71.5	62 21.5	15 5.2	
	その他の世帯	33 26.0	48 37.8	34 26.8	4 3.1	1 0.8	7 5.5	127 100.0	81 63.8	34 26.8	5 3.9	
		無回答	7 12.7	10 18.2	5 9.1	1 1.8	1 1.8	31 56.4	55 100.0	17 30.9	5 9.1	2 3.6

(4) エネルギー・環境

【問28】 市が行っている街なかカラス対策について（単一回答）

区分		1	2	3	4	5	無回答	計	1+2	3	4+5	
		満足	いどちらか えば満足	い えな い	い え な い	ど ち ら か と 不 満			不 満	満足	い え な い	ど ち ら か と 不 満
上段：回答数 下段：回答比率												
総数		55 2.8	265 13.5	891 45.4	399 20.3	262 13.4	90 4.6	1962 100.0	320 16.3	891 45.4	661 33.7	
住所別	旧弘前市(市街地)	39 2.9	194 14.5	588 43.8	283 21.1	191 14.2	47 3.5	1342 100.0	233 17.4	588 43.8	474 35.3	
	旧弘前市(出張所地域)	10 2.3	54 12.2	216 49.0	75 17.0	53 12.0	33 7.5	441 100.0	64 14.5	216 49.0	128 29.0	
	旧岩木町	4 2.8	15 10.6	71 50.0	32 22.5	15 10.6	5 3.5	142 100.0	19 13.4	71 50.0	47 33.1	
	旧相馬村	2 5.4	2 5.4	16 43.2	9 24.3	3 8.1	5 13.5	37 100.0	4 10.8	16 43.2	12 32.4	
	不明	0 -	0 -	0 -	0 -	0 -	0 -	0 -	0 -	0 -	0 -	0 -
	性別	男	23 2.6	119 13.5	372 42.3	199 22.6	144 16.4	23 2.6	880 100.0	142 16.1	372 42.3	343 39.0
	女	32 3.1	144 13.9	507 48.8	197 19.0	115 11.1	44 4.2	1039 100.0	176 16.9	507 48.8	312 30.0	
	無回答	0 0.0	2 4.7	12 27.9	3 7.0	3 7.0	23 53.5	43 100.0	2 4.7	12 27.9	6 14.0	
年代別	16～19歳	0 0.0	3 23.1	8 61.5	1 7.7	1 7.7	0 0.0	13 100.0	3 23.1	8 61.5	2 15.4	
	20～29歳	8 8.7	14 15.2	42 45.7	13 14.1	13 14.1	2 2.2	92 100.0	22 23.9	42 45.7	26 28.3	
	30～39歳	2 1.2	20 12.3	93 57.1	31 19.0	17 10.4	0 0.0	163 100.0	22 13.5	93 57.1	48 29.4	
	40～49歳	7 2.8	29 11.6	129 51.6	53 21.2	28 11.2	4 1.6	250 100.0	36 14.4	129 51.6	81 32.4	
	50～59歳	3 0.9	29 8.9	154 47.4	79 24.3	53 16.3	7 2.2	325 100.0	32 9.8	154 47.4	132 40.6	
	60～69歳	12 2.7	67 15.2	175 39.6	100 22.6	72 16.3	16 3.6	442 100.0	79 17.9	175 39.6	172 38.9	
	70歳以上	23 3.6	103 16.0	283 44.0	121 18.8	75 11.7	38 5.9	643 100.0	126 19.6	283 44.0	196 30.5	
	無回答	0 0.0	0 0.0	7 20.6	1 2.9	3 8.8	23 67.6	34 100.0	0 0.0	7 20.6	4 11.8	
職業別	農林漁業	8 3.8	21 10.1	91 43.8	49 23.6	29 13.9	10 4.8	208 100.0	29 13.9	91 43.8	78 37.5	
	自営業・経営者	3 1.8	26 15.7	66 39.8	39 23.5	31 18.7	1 0.6	166 100.0	29 17.5	66 39.8	70 42.2	
	勤め人(会社員・公務員・パート)	18 2.8	76 11.8	322 49.9	141 21.9	83 12.9	5 0.8	645 100.0	94 14.6	322 49.9	224 34.7	
	専業主婦・主夫	3 1.7	32 18.1	81 45.8	39 22.0	17 9.6	5 2.8	177 100.0	35 19.8	81 45.8	56 31.6	
	学生	1 4.0	5 20.0	13 52.0	3 12.0	3 12.0	0 0.0	25 100.0	6 24.0	13 52.0	6 24.0	
	無職	20 3.4	88 15.0	257 43.8	106 18.1	82 14.0	34 5.8	587 100.0	108 18.4	257 43.8	188 32.0	
	その他	2 1.9	16 15.4	47 45.2	17 16.3	15 14.4	7 6.7	104 100.0	18 17.3	47 45.2	32 30.8	
	無回答	0 0.0	1 2.0	14 28.0	5 10.0	2 4.0	28 56.0	50 100.0	1 2.0	14 28.0	7 14.0	
家族構成別	単身世帯	17 4.4	58 14.9	170 43.7	65 16.7	60 15.4	19 4.9	389 100.0	75 19.3	170 43.7	125 32.1	
	一世代世帯	10 3.1	56 17.3	152 47.1	61 18.9	38 11.8	6 1.9	323 100.0	66 20.4	152 47.1	99 30.7	
	二世帯世帯	21 2.7	103 13.2	348 44.6	181 23.2	108 13.8	19 2.4	780 100.0	124 15.9	348 44.6	289 37.1	
	三世帯世帯	5 1.7	35 12.2	144 50.0	63 21.9	35 12.2	6 2.1	288 100.0	40 13.9	144 50.0	98 34.0	
	その他の世帯	1 0.8	12 9.4	66 52.0	23 18.1	17 13.4	8 6.3	127 100.0	13 10.2	66 52.0	40 31.5	
	無回答	1 1.8	1 1.8	11 20.0	6 10.9	4 7.3	32 58.2	55 100.0	2 3.6	11 20.0	10 18.2	

【問29】 公害、ごみ、害虫など、日常生活における生活環境について（単一回答）

区分		1	2	3	4	5	無回答	計	1+2	3	4+5
		満足	い ど ち ら か と い え ば 満 足	ど ち ら と も い え な い	い ど ち ら か と 不 満	不 満			満足	ど ち ら と も い え な い	不 満
上段：回答数											
下段：回答比率											
総数		109	575	808	241	131	98	1962	684	808	372
		5.6	29.3	41.2	12.3	6.7	5.0	100.0	34.9	41.2	19.0
住所別	旧弘前市(市街地)	80	416	525	172	96	53	1342	496	525	268
		6.0	31.0	39.1	12.8	7.2	3.9	100.0	37.0	39.1	20.0
	旧弘前市(出張所地域)	19	119	203	44	23	33	441	138	203	67
		4.3	27.0	46.0	10.0	5.2	7.5	100.0	31.3	46.0	15.2
	旧岩木町	7	29	69	21	11	5	142	36	69	32
	4.9	20.4	48.6	14.8	7.7	3.5	100.0	25.4	48.6	22.5	
	旧相馬村	3	11	11	4	1	7	37	14	11	5
		8.1	29.7	29.7	10.8	2.7	18.9	100.0	37.8	29.7	13.5
	不明	0	0	0	0	0	0	0	0	0	0
		-	-	-	-	-	-	-	-	-	-
性別	男	50	279	344	109	69	29	880	329	344	178
		5.7	31.7	39.1	12.4	7.8	3.3	100.0	37.4	39.1	20.2
	女	59	289	457	129	61	44	1039	348	457	190
	5.7	27.8	44.0	12.4	5.9	4.2	100.0	33.5	44.0	18.3	
	無回答	0	7	7	3	1	25	43	7	7	4
		0.0	16.3	16.3	7.0	2.3	58.1	100.0	16.3	16.3	9.3
年代別	16～19歳	1	3	7	0	1	1	13	4	7	1
		7.7	23.1	53.8	0.0	7.7	7.7	100.0	30.8	53.8	7.7
	20～29歳	10	25	42	4	7	4	92	35	42	11
		10.9	27.2	45.7	4.3	7.6	4.3	100.0	38.0	45.7	12.0
	30～39歳	8	34	84	23	14	0	163	42	84	37
		4.9	20.9	51.5	14.1	8.6	0.0	100.0	25.8	51.5	22.7
	40～49歳	12	68	119	31	16	4	250	80	119	47
		4.8	27.2	47.6	12.4	6.4	1.6	100.0	32.0	47.6	18.8
50～59歳	14	92	134	49	23	13	325	106	134	72	
	4.3	28.3	41.2	15.1	7.1	4.0	100.0	32.6	41.2	22.2	
60～69歳	27	143	175	55	26	16	442	170	175	81	
	6.1	32.4	39.6	12.4	5.9	3.6	100.0	38.5	39.6	18.3	
70歳以上	37	207	243	77	42	37	643	244	243	119	
	5.8	32.2	37.8	12.0	6.5	5.8	100.0	37.9	37.8	18.5	
	無回答	0	3	4	2	2	23	34	3	4	4
		0.0	8.8	11.8	5.9	5.9	67.6	100.0	8.8	11.8	11.8
職業別	農林漁業	10	49	91	29	17	12	208	59	91	46
		4.8	23.6	43.8	13.9	8.2	5.8	100.0	28.4	43.8	22.1
	自営業・経営者	5	65	59	21	14	2	166	70	59	35
		3.0	39.2	35.5	12.7	8.4	1.2	100.0	42.2	35.5	21.1
	勤め人(会社員・公務員・パート)	40	169	303	84	39	10	645	209	303	123
		6.2	26.2	47.0	13.0	6.0	1.6	100.0	32.4	47.0	19.1
	専業主婦・主夫	9	59	73	18	13	5	177	68	73	31
		5.1	33.3	41.2	10.2	7.3	2.8	100.0	38.4	41.2	17.5
学生	1	8	11	2	2	1	25	9	11	4	
	4.0	32.0	44.0	8.0	8.0	4.0	100.0	36.0	44.0	16.0	
無職	39	186	216	77	35	34	587	225	216	112	
	6.6	31.7	36.8	13.1	6.0	5.8	100.0	38.3	36.8	19.1	
その他	4	31	44	7	10	8	104	35	44	17	
	3.8	29.8	42.3	6.7	9.6	7.7	100.0	33.7	42.3	16.3	
無回答	1	8	11	3	1	26	50	9	11	4	
	2.0	16.0	22.0	6.0	2.0	52.0	100.0	18.0	22.0	8.0	
家族構成別	単身世帯	33	103	160	40	34	19	389	136	160	74
		8.5	26.5	41.1	10.3	8.7	4.9	100.0	35.0	41.1	19.0
	一世代世帯	19	114	132	32	18	8	323	133	132	50
		5.9	35.3	40.9	9.9	5.6	2.5	100.0	41.2	40.9	15.5
	二世帯世帯	45	242	316	107	50	20	780	287	316	157
		5.8	31.0	40.5	13.7	6.4	2.6	100.0	36.8	40.5	20.1
	三世帯世帯	10	75	134	41	20	8	288	85	134	61
	3.5	26.0	46.5	14.2	6.9	2.8	100.0	29.5	46.5	21.2	
その他の世帯	2	35	54	19	7	10	127	37	54	26	
	1.6	27.6	42.5	15.0	5.5	7.9	100.0	29.1	42.5	20.5	
無回答	0	6	12	2	2	33	55	6	12	4	
	0.0	10.9	21.8	3.6	3.6	60.0	100.0	10.9	21.8	7.3	

4 なりわいづくり

(1) 農林業振興

【問30】 農産物等の生産力・販売力の強化、担い手の育成、農道等の生産基盤の整備など、市の農林業振興について（単一回答）

区分		1	2	3	4	5	無回答	計	1+2	3	4+5
		満足	い ど ち ら か と え ば 満 足	い え な い	い ど ち ら か と え ば 不 満	不 満			満 足	い え な い ど ち ら か と も	不 満
総数		57 2.9	331 16.9	1171 59.7	210 10.7	67 3.4	126 6.4	1962 100.0	388 19.8	1171 59.7	277 14.1
住所別	旧弘前市(市街地)	31 2.3	237 17.7	815 60.7	147 11.0	38 2.8	74 5.5	1342 100.0	268 20.0	815 60.7	185 13.8
	旧弘前市(出張所地域)	19 4.3	65 14.7	246 55.8	49 11.1	21 4.8	41 9.3	441 100.0	84 19.0	246 55.8	70 15.9
	旧岩木町	5 3.5	21 14.8	91 64.1	12 8.5	8 5.6	5 3.5	142 100.0	26 18.3	91 64.1	20 14.1
	旧相馬村	2 5.4	8 21.6	19 51.4	2 5.4	0 0.0	6 16.2	37 100.0	10 27.0	19 51.4	2 5.4
	不明	0 -	0 -	0 -	0 -	0 -	0 -	0 -	0 -	0 -	0 -
性別	男	30 3.4	162 18.4	511 58.1	106 12.0	40 4.5	31 3.5	880 100.0	192 21.8	511 58.1	146 16.6
	女	27 2.6	168 16.2	647 62.3	101 9.7	27 2.6	69 6.6	1039 100.0	195 18.8	647 62.3	128 12.3
	無回答	0 0.0	1 2.3	13 30.2	3 7.0	0 0.0	26 60.5	43 100.0	1 2.3	13 30.2	3 7.0
年代別	16～19歳	0 0.0	2 15.4	11 84.6	0 0.0	0 0.0	0 0.0	13 100.0	2 15.4	11 84.6	0 0.0
	20～29歳	7 7.6	21 22.8	53 57.6	1 1.1	6 6.5	4 4.3	92 100.0	28 30.4	53 57.6	7 7.6
	30～39歳	3 1.8	31 19.0	110 67.5	13 8.0	5 3.1	1 0.6	163 100.0	34 20.9	110 67.5	18 11.0
	40～49歳	8 3.2	41 16.4	158 63.2	33 13.2	6 2.4	4 1.6	250 100.0	49 19.6	158 63.2	39 15.6
	50～59歳	8 2.5	55 16.9	186 57.2	49 15.1	19 5.8	8 2.5	325 100.0	63 19.4	186 57.2	68 20.9
	60～69歳	14 3.2	68 15.4	267 60.4	55 12.4	16 3.6	22 5.0	442 100.0	82 18.6	267 60.4	71 16.1
	70歳以上	17 2.6	113 17.6	379 58.9	57 8.9	14 2.2	63 9.8	643 100.0	130 20.2	379 58.9	71 11.0
	無回答	0 0.0	0 0.0	7 20.6	2 5.9	1 2.9	24 70.6	34 100.0	0 0.0	7 20.6	3 8.8
職業別	農林漁業	10 4.8	37 17.8	94 45.2	42 20.2	13 6.3	12 5.8	208 100.0	47 22.6	94 45.2	55 26.4
	自営業・経営者	0 0.0	28 16.9	102 61.4	25 15.1	8 4.8	3 1.8	166 100.0	28 16.9	102 61.4	33 19.9
	勤め人(会社員・公務員・パート)	20 3.1	120 18.6	402 62.3	74 11.5	21 3.3	8 1.2	645 100.0	140 21.7	402 62.3	95 14.7
	専業主婦・主夫	5 2.8	33 18.6	112 63.3	8 4.5	5 2.8	14 7.9	177 100.0	38 21.5	112 63.3	13 7.3
	学生	0 0.0	6 24.0	18 72.0	0 0.0	1 4.0	0 0.0	25 100.0	6 24.0	18 72.0	1 4.0
	無職	16 2.7	90 15.3	365 62.2	51 8.7	15 2.6	50 8.5	587 100.0	106 18.1	365 62.2	66 11.2
	その他	5 4.8	15 14.4	63 60.6	8 7.7	4 3.8	9 8.7	104 100.0	20 19.2	63 60.6	12 11.5
	無回答	1 2.0	2 4.0	15 30.0	2 4.0	0 0.0	30 60.0	50 100.0	3 6.0	15 30.0	2 4.0
家族構成別	単身世帯	15 3.9	56 14.4	235 60.4	38 9.8	16 4.1	29 7.5	389 100.0	71 18.3	235 60.4	54 13.9
	一世代世帯	6 1.9	60 18.6	204 63.2	35 10.8	3 0.9	15 4.6	323 100.0	66 20.4	204 63.2	38 11.8
	二世帯世帯	26 3.3	148 19.0	461 59.1	90 11.5	31 4.0	24 3.1	780 100.0	174 22.3	461 59.1	121 15.5
	三世帯世帯	6 2.1	48 16.7	171 59.4	39 13.5	14 4.9	10 3.5	288 100.0	54 18.8	171 59.4	53 18.4
	その他の世帯	3 2.4	12 9.4	90 70.9	6 4.7	3 2.4	13 10.2	127 100.0	15 11.8	90 70.9	9 7.1
	無回答	1 1.8	7 12.7	10 18.2	2 3.6	0 0.0	35 63.6	55 100.0	8 14.5	10 18.2	2 3.6

(2) 観光振興

【問31】 弘前らしい魅力ある観光資源を活かした取り組みなど、市の観光振興について（単一回答）

区分		1	2	3	4	5	無回答	計	1+2	3	4+5	
		満足	い え ば 満 足 と い え な い	ど ち ら と も い え な い	い ど ち ら か と 満 足	不 満			満足	ど ち ら と も い え な い	不 満	
上段：回答数 下段：回答比率												
総数		174 8.9	682 34.8	759 38.7	182 9.3	62 3.2	103 5.2	1962 100.0	856 43.6	759 38.7	244 12.4	
住所別	旧弘前市(市街地)	125 9.3	472 35.2	494 36.8	141 10.5	52 3.9	58 4.3	1342 100.0	597 44.5	494 36.8	193 14.4	
	旧弘前市(出張所地域)	34 7.7	160 36.3	173 39.2	32 7.3	6 1.4	36 8.2	441 100.0	194 44.0	173 39.2	38 8.6	
	旧岩木町	10 7.0	39 27.5	78 54.9	7 4.9	4 2.8	4 2.8	142 100.0	49 34.5	78 54.9	11 7.7	
	旧相馬村	5 13.5	11 29.7	14 37.8	2 5.4	0 0.0	5 13.5	37 100.0	16 43.2	14 37.8	2 5.4	
	不明	0 -	0 -	0 -	0 -	0 -	0 -	0 -	0 -	0 -	0 -	0 -
	性別	男	74 8.4	319 36.3	328 37.3	102 11.6	34 3.9	23 2.6	880 100.0	393 44.7	328 37.3	136 15.5
	女	99 9.5	358 34.5	422 40.6	78 7.5	28 2.7	54 5.2	1039 100.0	457 44.0	422 40.6	106 10.2	
	無回答	1 2.3	5 11.6	9 20.9	2 4.7	0 0.0	26 60.5	43 100.0	6 14.0	9 20.9	2 4.7	
年代別	16～19歳	2 15.4	5 38.5	6 46.2	0 0.0	0 0.0	0 0.0	13 100.0	7 53.8	6 46.2	0 0.0	
	20～29歳	21 22.8	33 35.9	28 30.4	5 5.4	3 3.3	2 2.2	92 100.0	54 58.7	28 30.4	8 8.7	
	30～39歳	13 8.0	56 34.4	64 39.3	24 14.7	6 3.7	0 0.0	163 100.0	69 42.3	64 39.3	30 18.4	
	40～49歳	12 4.8	98 39.2	98 39.2	26 10.4	12 4.8	4 1.6	250 100.0	110 44.0	98 39.2	38 15.2	
	50～59歳	23 7.1	113 34.8	126 38.8	39 12.0	17 5.2	7 2.2	325 100.0	136 41.8	126 38.8	56 17.2	
	60～69歳	35 7.9	162 36.7	164 37.1	46 10.4	16 3.6	19 4.3	442 100.0	197 44.6	164 37.1	62 14.0	
	70歳以上	68 10.6	212 33.0	269 41.8	40 6.2	7 1.1	47 7.3	643 100.0	280 43.5	269 41.8	47 7.3	
	無回答	0 0.0	3 8.8	4 11.8	2 5.9	1 2.9	24 70.6	34 100.0	3 8.8	4 11.8	3 8.8	
職業別	農林漁業	16 7.7	72 34.6	87 41.8	20 9.6	1 0.5	12 5.8	208 100.0	88 42.3	87 41.8	21 10.1	
	自営業・経営者	9 5.4	61 36.7	58 34.9	23 13.9	12 7.2	3 1.8	166 100.0	70 42.2	58 34.9	35 21.1	
	勤め人(会社員・公務員・パート)	54 8.4	235 36.4	249 38.6	78 12.1	25 3.9	4 0.6	645 100.0	289 44.8	249 38.6	103 16.0	
	専業主婦・主夫	25 14.1	68 38.4	60 33.9	9 5.1	8 4.5	7 4.0	177 100.0	93 52.5	60 33.9	17 9.6	
	学生	5 20.0	9 36.0	9 36.0	1 4.0	1 4.0	0 0.0	25 100.0	14 56.0	9 36.0	2 8.0	
	無職	59 10.1	194 33.0	242 41.2	41 7.0	10 1.7	41 7.0	587 100.0	253 43.1	242 41.2	51 8.7	
	その他	6 5.8	34 32.7	43 41.3	8 7.7	5 4.8	8 7.7	104 100.0	40 38.5	43 41.3	13 12.5	
	無回答	0 0.0	9 18.0	11 22.0	2 4.0	0 0.0	28 56.0	50 100.0	9 18.0	11 22.0	2 4.0	
家族構成別	単身世帯	33 8.5	118 30.3	166 42.7	35 9.0	13 3.3	24 6.2	389 100.0	151 38.8	166 42.7	48 12.3	
	一世代世帯	39 12.1	127 39.3	116 35.9	22 6.8	11 3.4	8 2.5	323 100.0	166 51.4	116 35.9	33 10.2	
	二世代世帯	69 8.8	286 36.7	295 37.8	87 11.2	23 2.9	20 2.6	780 100.0	355 45.5	295 37.8	110 14.1	
	三世代世帯	26 9.0	100 34.7	117 40.6	27 9.4	10 3.5	8 2.8	288 100.0	126 43.8	117 40.6	37 12.8	
	その他の世帯	5 3.9	41 32.3	57 44.9	9 7.1	5 3.9	10 7.9	127 100.0	46 36.2	57 44.9	14 11.0	
	無回答	2 3.6	10 18.2	8 14.5	2 3.6	0 0.0	33 60.0	55 100.0	12 21.8	8 14.5	2 3.6	

(3) 商工業振興

【問32】 地域産業の活性化、中心市街地等の賑わい創出や地元生産品の消費拡大など、市の商工業振興について(単一回答)

区分		1	2	3	4	5	無回答	計	1+2	3	4+5	
		満足	いどちらか えば満足	いどちらとも いえない	いどちらか えば不満	不満			満足	いどちらとも いえない	不満	
上段: 回答数 下段: 回答比率												
総数		48 2.4	328 16.7	1055 53.8	299 15.2	111 5.7	121 6.2	1962 100.0	376 19.2	1055 53.8	410 20.9	
住所別	旧弘前市(市街地)	32 2.4	239 17.8	694 51.7	229 17.1	84 6.3	64 4.8	1342 100.0	271 20.2	694 51.7	313 23.3	
	旧弘前市(出張所地域)	10 2.3	67 15.2	250 56.7	52 11.8	17 3.9	45 10.2	441 100.0	77 17.5	250 56.7	69 15.6	
	旧岩木町	4 2.8	17 12.0	92 64.8	13 9.2	10 7.0	6 4.2	142 100.0	21 14.8	92 64.8	23 16.2	
	旧相馬村	2 5.4	5 13.5	19 51.4	5 13.5	0 0.0	6 16.2	37 100.0	7 18.9	19 51.4	5 13.5	
	不明	0 -	0 -	0 -	0 -	0 -	0 -	0 -	0 -	0 -	0 -	0 -
	性別	男	24 2.7	148 16.8	461 52.4	154 17.5	61 6.9	32 3.6	880 100.0	172 19.5	461 52.4	215 24.4
	女	24 2.3	177 17.0	582 56.0	142 13.7	50 4.8	64 6.2	1039 100.0	201 19.3	582 56.0	192 18.5	
	無回答	0 0.0	3 7.0	12 27.9	3 7.0	0 0.0	25 58.1	43 100.0	3 7.0	12 27.9	3 7.0	
年代別	16~19歳	1 7.7	3 23.1	9 69.2	0 0.0	0 0.0	0 0.0	13 100.0	4 30.8	9 69.2	0 0.0	
	20~29歳	8 8.7	28 30.4	35 38.0	11 12.0	8 8.7	2 2.2	92 100.0	36 39.1	35 38.0	19 20.7	
	30~39歳	3 1.8	34 20.9	76 46.6	37 22.7	13 8.0	0 0.0	163 100.0	37 22.7	76 46.6	50 30.7	
	40~49歳	7 2.8	47 18.8	127 50.8	47 18.8	18 7.2	4 1.6	250 100.0	54 21.6	127 50.8	65 26.0	
	50~59歳	9 2.8	46 14.2	175 53.8	61 18.8	25 7.7	9 2.8	325 100.0	55 16.9	175 53.8	86 26.5	
	60~69歳	7 1.6	69 15.6	246 55.7	77 17.4	21 4.8	22 5.0	442 100.0	76 17.2	246 55.7	98 22.2	
	70歳以上	13 2.0	100 15.6	381 59.3	64 10.0	25 3.9	60 9.3	643 100.0	113 17.6	381 59.3	89 13.8	
	無回答	0 0.0	1 2.9	6 17.6	2 5.9	1 2.9	24 70.6	34 100.0	1 2.9	6 17.6	3 8.8	
職業別	農林漁業	5 2.4	29 13.9	117 56.3	32 15.4	9 4.3	16 7.7	208 100.0	34 16.3	117 56.3	41 19.7	
	自営業・経営者	1 0.6	29 17.5	85 51.2	27 16.3	20 12.0	4 2.4	166 100.0	30 18.1	85 51.2	47 28.3	
	勤め人(会社員・公務員・パート)	20 3.1	119 18.4	327 50.7	128 19.8	44 6.8	7 1.1	645 100.0	139 21.6	327 50.7	172 26.7	
	専業主婦・主夫	4 2.3	41 23.2	86 48.6	28 15.8	11 6.2	7 4.0	177 100.0	45 25.4	86 48.6	39 22.0	
	学生	0 0.0	9 36.0	13 52.0	2 8.0	1 4.0	0 0.0	25 100.0	9 36.0	13 52.0	3 12.0	
	無職	15 2.6	78 13.3	354 60.3	69 11.8	22 3.7	49 8.3	587 100.0	93 15.8	354 60.3	91 15.5	
	その他	2 1.9	20 19.2	59 56.7	11 10.6	4 3.8	8 7.7	104 100.0	22 21.2	59 56.7	15 14.4	
	無回答	1 2.0	3 6.0	14 28.0	2 4.0	0 0.0	30 60.0	50 100.0	4 8.0	14 28.0	2 4.0	
家族構成別	単身世帯	11 2.8	56 14.4	226 58.1	47 12.1	22 5.7	27 6.9	389 100.0	67 17.2	226 58.1	69 17.7	
	一世代世帯	4 1.2	65 20.1	178 55.1	49 15.2	17 5.3	10 3.1	323 100.0	69 21.4	178 55.1	66 20.4	
	二世帯世帯	23 2.9	136 17.4	417 53.5	134 17.2	43 5.5	27 3.5	780 100.0	159 20.4	417 53.5	177 22.7	
	三世帯世帯	6 2.1	53 18.4	147 51.0	46 16.0	24 8.3	12 4.2	288 100.0	59 20.5	147 51.0	70 24.3	
	その他の世帯	3 2.4	13 10.2	74 58.3	20 15.7	5 3.9	12 9.4	127 100.0	16 12.6	74 58.3	25 19.7	
	無回答	1 1.8	5 9.1	13 23.6	3 5.5	0 0.0	33 60.0	55 100.0	6 10.9	13 23.6	3 5.5	

【問33】 雇用の創出や労働環境の充実が図られていることについて（単一回答）

区分		1	2	3	4	5	無回答	計	1+2	3	4+5
		満足	い ど ち ら か と 満 足	い え な い	い ど ち ら か と 不 満	不 満			満足	い え な い	不 満
上段：回答数											
下段：回答比率											
総数		27	160	981	455	215	124	1962	187	981	670
		1.4	8.2	50.0	23.2	11.0	6.3	100.0	9.5	50.0	34.1
住所別	旧弘前市(市街地)	16	113	647	344	157	65	1342	129	647	501
		1.2	8.4	48.2	25.6	11.7	4.8	100.0	9.6	48.2	37.3
	旧弘前市(出張所地域)	6	39	233	79	38	46	441	45	233	117
		1.4	8.8	52.8	17.9	8.6	10.4	100.0	10.2	52.8	26.5
	旧岩木町	3	6	85	24	18	6	142	9	85	42
		2.1	4.2	59.9	16.9	12.7	4.2	100.0	6.3	59.9	29.6
	2	2	16	8	2	7	37	4	16	10	
	5.4	5.4	43.2	21.6	5.4	18.9	100.0	10.8	43.2	27.0	
	0	0	0	0	0	0	0	0	0	0	
	-	-	-	-	-	-	-	-	-	-	-
性別	男	16	71	439	215	103	36	880	87	439	318
		1.8	8.1	49.9	24.4	11.7	4.1	100.0	9.9	49.9	36.1
	女	11	88	533	236	110	61	1039	99	533	346
	1.1	8.5	51.3	22.7	10.6	5.9	100.0	9.5	51.3	33.3	
	0	1	9	4	2	27	43	1	9	6	
	0.0	2.3	20.9	9.3	4.7	62.8	100.0	2.3	20.9	14.0	
年代別	16～19歳	0	2	11	0	0	0	13	2	11	0
		0.0	15.4	84.6	0.0	0.0	0.0	100.0	15.4	84.6	0.0
	20～29歳	7	17	37	16	11	4	92	24	37	27
		7.6	18.5	40.2	17.4	12.0	4.3	100.0	26.1	40.2	29.3
	30～39歳	0	10	70	51	32	0	163	10	70	83
		0.0	6.1	42.9	31.3	19.6	0.0	100.0	6.1	42.9	50.9
	40～49歳	3	22	117	72	31	5	250	25	117	103
		1.2	8.8	46.8	28.8	12.4	2.0	100.0	10.0	46.8	41.2
	50～59歳	6	22	147	92	50	8	325	28	147	142
	1.8	6.8	45.2	28.3	15.4	2.5	100.0	8.6	45.2	43.7	
60～69歳	3	30	222	125	41	21	442	33	222	166	
	0.7	6.8	50.2	28.3	9.3	4.8	100.0	7.5	50.2	37.6	
70歳以上	8	57	372	96	48	62	643	65	372	144	
	1.2	8.9	57.9	14.9	7.5	9.6	100.0	10.1	57.9	22.4	
	0	0	5	3	2	24	34	0	5	5	
	0.0	0.0	14.7	8.8	5.9	70.6	100.0	0.0	14.7	14.7	
職業別	農林漁業	5	14	112	40	21	16	208	19	112	61
		2.4	6.7	53.8	19.2	10.1	7.7	100.0	9.1	53.8	29.3
	自営業・経営者	1	12	83	40	26	4	166	13	83	66
		0.6	7.2	50.0	24.1	15.7	2.4	100.0	7.8	50.0	39.8
	勤め人(会社員・公務員・パート)	9	59	283	202	84	8	645	68	283	286
		1.4	9.1	43.9	31.3	13.0	1.2	100.0	10.5	43.9	44.3
	専業主婦・主夫	1	14	91	38	26	7	177	15	91	64
		0.6	7.9	51.4	21.5	14.7	4.0	100.0	8.5	51.4	36.2
	学生	0	4	17	2	2	0	25	4	17	4
	0.0	16.0	68.0	8.0	8.0	0.0	100.0	16.0	68.0	16.0	
無職	8	42	325	119	43	50	587	50	325	162	
	1.4	7.2	55.4	20.3	7.3	8.5	100.0	8.5	55.4	27.6	
その他	3	12	60	10	10	9	104	15	60	20	
	2.9	11.5	57.7	9.6	9.6	8.7	100.0	14.4	57.7	19.2	
無回答	0	3	10	4	3	30	50	3	10	7	
	0.0	6.0	20.0	8.0	6.0	60.0	100.0	6.0	20.0	14.0	
家族構成別	単身世帯	8	34	214	66	39	28	389	42	214	105
		2.1	8.7	55.0	17.0	10.0	7.2	100.0	10.8	55.0	27.0
	一世代世帯	1	32	178	69	32	11	323	33	178	101
		0.3	9.9	55.1	21.4	9.9	3.4	100.0	10.2	55.1	31.3
	二世帯世帯	12	63	371	220	86	28	780	75	371	306
		1.5	8.1	47.6	28.2	11.0	3.6	100.0	9.6	47.6	39.2
	三世帯世帯	5	22	136	71	44	10	288	27	136	115
	1.7	7.6	47.2	24.7	15.3	3.5	100.0	9.4	47.2	39.9	
その他の世帯	1	7	69	24	13	13	127	8	69	37	
	0.8	5.5	54.3	18.9	10.2	10.2	100.0	6.3	54.3	29.1	
無回答	0	2	13	5	1	34	55	2	13	6	
	0.0	3.6	23.6	9.1	1.8	61.8	100.0	3.6	23.6	10.9	

5 仕組みづくり

(1) オール弘前体制の構築

【問34】 国内外の人々との交流が増え、生活の向上や人材の育成が図られていることについて（単一回答）

区分		1	2	3	4	5	無回答	計	1+2	3	4+5
		満足	い ど ち ら か と い え ば 満 足	ど ち ら と も い え な い	い ど ち ら か と 不 満	不 満			満足	ど ち ら と も い え な い	不 満
総数		58 3.0	301 15.3	1281 65.3	140 7.1	55 2.8	127 6.5	1962 100.0	359 18.3	1281 65.3	195 9.9
住所別	旧弘前市(市街地)	43 3.2	217 16.2	880 65.6	89 6.6	43 3.2	70 5.2	1342 100.0	260 19.4	880 65.6	132 9.8
	旧弘前市(出張所地域)	10 2.3	63 14.3	280 63.5	36 8.2	8 1.8	44 10.0	441 100.0	73 16.6	280 63.5	44 10.0
	旧岩木町	3 2.1	16 11.3	102 71.8	10 7.0	4 2.8	7 4.9	142 100.0	19 13.4	102 71.8	14 9.9
	旧相馬村	2 5.4	5 13.5	19 51.4	5 13.5	0 0.0	6 16.2	37 100.0	7 18.9	19 51.4	5 13.5
	不明	0 -	0 -	0 -	0 -	0 -	0 -	0 -	0 -	0 -	0 -
性別	男	29 3.3	131 14.9	571 64.9	77 8.8	34 3.9	38 4.3	880 100.0	160 18.2	571 64.9	111 12.6
	女	29 2.8	167 16.1	695 66.9	63 6.1	21 2.0	64 6.2	1039 100.0	196 18.9	695 66.9	84 8.1
	無回答	0 0.0	3 7.0	15 34.9	0 0.0	0 0.0	25 58.1	43 100.0	3 7.0	15 34.9	0 0.0
年代別	16～19歳	1 7.7	4 30.8	8 61.5	0 0.0	0 0.0	0 0.0	13 100.0	5 38.5	8 61.5	0 0.0
	20～29歳	7 7.6	20 21.7	51 55.4	7 7.6	5 5.4	2 2.2	92 100.0	27 29.3	51 55.4	12 13.0
	30～39歳	2 1.2	28 17.2	110 67.5	16 9.8	6 3.7	1 0.6	163 100.0	30 18.4	110 67.5	22 13.5
	40～49歳	4 1.6	41 16.4	161 64.4	29 11.6	9 3.6	6 2.4	250 100.0	45 18.0	161 64.4	38 15.2
	50～59歳	6 1.8	43 13.2	229 70.5	28 8.6	12 3.7	7 2.2	325 100.0	49 15.1	229 70.5	40 12.3
	60～69歳	19 4.3	59 13.3	303 68.6	25 5.7	10 2.3	26 5.9	442 100.0	78 17.6	303 68.6	35 7.9
	70歳以上	19 3.0	105 16.3	412 64.1	34 5.3	12 1.9	61 9.5	643 100.0	124 19.3	412 64.1	46 7.2
	無回答	0 0.0	1 2.9	7 20.6	1 2.9	1 2.9	24 70.6	34 100.0	1 2.9	7 20.6	2 5.9
職業別	農林漁業	7 3.4	28 13.5	137 65.9	17 8.2	3 1.4	16 7.7	208 100.0	35 16.8	137 65.9	20 9.6
	自営業・経営者	4 2.4	22 13.3	113 68.1	14 8.4	8 4.8	5 3.0	166 100.0	26 15.7	113 68.1	22 13.3
	勤め人(会社員・公務員・パート)	14 2.2	107 16.6	435 67.4	57 8.8	23 3.6	9 1.4	645 100.0	121 18.8	435 67.4	80 12.4
	専業主婦・主夫	7 4.0	31 17.5	116 65.5	10 5.6	3 1.7	10 5.6	177 100.0	38 21.5	116 65.5	13 7.3
	学生	2 8.0	6 24.0	16 64.0	0 0.0	1 4.0	0 0.0	25 100.0	8 32.0	16 64.0	1 4.0
	無職	21 3.6	89 15.2	385 65.6	32 5.5	12 2.0	48 8.2	587 100.0	110 18.7	385 65.6	44 7.5
	その他	2 1.9	15 14.4	64 61.5	10 9.6	5 4.8	8 7.7	104 100.0	17 16.3	64 61.5	15 14.4
	無回答	1 2.0	3 6.0	15 30.0	0 0.0	0 0.0	31 62.0	50 100.0	4 8.0	15 30.0	0 0.0
家族構成別	単身世帯	12 3.1	50 12.9	259 66.6	28 7.2	11 2.8	29 7.5	389 100.0	62 15.9	259 66.6	39 10.0
	一世代世帯	9 2.8	64 19.8	210 65.0	15 4.6	10 3.1	15 4.6	323 100.0	73 22.6	210 65.0	25 7.7
	二世帯世帯	26 3.3	116 14.9	522 66.9	65 8.3	24 3.1	27 3.5	780 100.0	142 18.2	522 66.9	89 11.4
	三世帯世帯	7 2.4	48 16.7	192 66.7	24 8.3	6 2.1	11 3.8	288 100.0	55 19.1	192 66.7	30 10.4
	その他の世帯	4 3.1	17 13.4	82 64.6	8 6.3	4 3.1	12 9.4	127 100.0	21 16.5	82 64.6	12 9.4
	無回答	0 0.0	6 10.9	16 29.1	0 0.0	0 0.0	33 60.0	55 100.0	6 10.9	16 29.1	0 0.0

【問35】 市民と行政が同じ目的を持ち、パートナーとして、まちづくりに取り組んでいることについて
(単一回答)

区分		1	2	3	4	5	無回答	計	1+2	3	4+5
		満足	い ど ち ら か と い え ば 満 足	い ど ち ら と も い え な い	い ど ち ら か と 不 満	不 満			満足	い ど ち ら と も い え な い	不 満
上段: 回答数 下段: 回答比率											
総数		70 3.6	325 16.6	1190 60.7	167 8.5	78 4.0	132 6.7	1962 100.0	395 20.1	1190 60.7	245 12.5
住所別	旧弘前市(市街地)	45 3.4	244 18.2	808 60.2	114 8.5	57 4.2	74 5.5	1342 100.0	289 21.5	808 60.2	171 12.7
	旧弘前市(出張所地域)	17 3.9	61 13.8	262 59.4	40 9.1	15 3.4	46 10.4	441 100.0	78 17.7	262 59.4	55 12.5
	旧岩木町	5 3.5	17 12.0	97 68.3	11 7.7	5 3.5	7 4.9	142 100.0	22 15.5	97 68.3	16 11.3
	旧相馬村	3 8.1	3 8.1	23 62.2	2 5.4	1 2.7	5 13.5	37 100.0	6 16.2	23 62.2	3 8.1
	不明	0 -	0 -	0 -	0 -	0 -	0 -	0 -	0 -	0 -	0 -
性別	男	39 4.4	149 16.9	515 58.5	93 10.6	50 5.7	34 3.9	880 100.0	188 21.4	515 58.5	143 16.3
	女	31 3.0	169 16.3	666 64.1	74 7.1	28 2.7	71 6.8	1039 100.0	200 19.2	666 64.1	102 9.8
	無回答	0 0.0	7 16.3	9 20.9	0 0.0	0 0.0	27 62.8	43 100.0	7 16.3	9 20.9	0 0.0
年代別	16～19歳	1 7.7	2 15.4	10 76.9	0 0.0	0 0.0	0 0.0	13 100.0	3 23.1	10 76.9	0 0.0
	20～29歳	8 8.7	19 20.7	47 51.1	9 9.8	6 6.5	3 3.3	92 100.0	27 29.3	47 51.1	15 16.3
	30～39歳	2 1.2	28 17.2	108 66.3	13 8.0	11 6.7	1 0.6	163 100.0	30 18.4	108 66.3	24 14.7
	40～49歳	4 1.6	31 12.4	167 66.8	29 11.6	13 5.2	6 2.4	250 100.0	35 14.0	167 66.8	42 16.8
	50～59歳	7 2.2	47 14.5	203 62.5	45 13.8	15 4.6	8 2.5	325 100.0	54 16.6	203 62.5	60 18.5
	60～69歳	18 4.1	80 18.1	274 62.0	28 6.3	18 4.1	24 5.4	442 100.0	98 22.2	274 62.0	46 10.4
	70歳以上	30 4.7	115 17.9	376 58.5	42 6.5	14 2.2	66 10.3	643 100.0	145 22.6	376 58.5	56 8.7
	無回答	0 0.0	3 8.8	5 14.7	1 2.9	1 2.9	24 70.6	34 100.0	3 8.8	5 14.7	2 5.9
職業別	農林漁業	10 4.8	34 16.3	125 60.1	18 8.7	5 2.4	16 7.7	208 100.0	44 21.2	125 60.1	23 11.1
	自営業・経営者	4 2.4	30 18.1	97 58.4	17 10.2	13 7.8	5 3.0	166 100.0	34 20.5	97 58.4	30 18.1
	勤め人(会社員・公務員・パート)	15 2.3	103 16.0	419 65.0	71 11.0	28 4.3	9 1.4	645 100.0	118 18.3	419 65.0	99 15.3
	専業主婦・主夫	5 2.8	33 18.6	111 62.7	14 7.9	4 2.3	10 5.6	177 100.0	38 21.5	111 62.7	18 10.2
	学生	2 8.0	4 16.0	16 64.0	1 4.0	2 8.0	0 0.0	25 100.0	6 24.0	16 64.0	3 12.0
	無職	29 4.9	97 16.5	351 59.8	37 6.3	22 3.7	51 8.7	587 100.0	126 21.5	351 59.8	59 10.1
	その他	3 2.9	20 19.2	58 55.8	9 8.7	4 3.8	10 9.6	104 100.0	23 22.1	58 55.8	13 12.5
	無回答	2 4.0	4 8.0	13 26.0	0 0.0	0 0.0	31 62.0	50 100.0	6 12.0	13 26.0	0 0.0
家族構成別	単身世帯	18 4.6	57 14.7	233 59.9	33 8.5	17 4.4	31 8.0	389 100.0	75 19.3	233 59.9	50 12.9
	一世代世帯	11 3.4	81 25.1	179 55.4	24 7.4	13 4.0	15 4.6	323 100.0	92 28.5	179 55.4	37 11.5
	二世帯世帯	28 3.6	122 15.6	490 62.8	79 10.1	34 4.4	27 3.5	780 100.0	150 19.2	490 62.8	113 14.5
	三世帯世帯	9 3.1	47 16.3	191 66.3	22 7.6	8 2.8	11 3.8	288 100.0	56 19.4	191 66.3	30 10.4
	その他の世帯	3 2.4	12 9.4	84 66.1	9 7.1	5 3.9	14 11.0	127 100.0	15 11.8	84 66.1	14 11.0
	無回答	1 1.8	6 10.9	13 23.6	0 0.0	1 1.8	34 61.8	55 100.0	7 12.7	13 23.6	1 1.8

【問36】 職場や家庭、地域社会において男女共同参画の意識・環境が定着していることについて（単一回答）

区分		1	2	3	4	5	無回答	計	1+2	3	4+5
		満足	い ど ち ら か と 満 足	い え な い	い ど ち ら か と 不 満	不 満			満足	い え な い	不 満
上段：回答数 下段：回答比率											
総数		61 3.1	283 14.4	1177 60.0	213 10.9	87 4.4	141 7.2	1962 100.0	344 17.5	1177 60.0	300 15.3
住所別	旧弘前市(市街地)	41 3.1	200 14.9	805 60.0	153 11.4	67 5.0	76 5.7	1342 100.0	241 18.0	805 60.0	220 16.4
	旧弘前市(出張所地域)	12 2.7	65 14.7	258 58.5	42 9.5	12 2.7	52 11.8	441 100.0	77 17.5	258 58.5	54 12.2
	旧岩木町	5 3.5	15 10.6	92 64.8	14 9.9	8 5.6	8 5.6	142 100.0	20 14.1	92 64.8	22 15.5
	旧相馬村	3 8.1	3 8.1	22 59.5	4 10.8	0 0.0	5 13.5	37 100.0	6 16.2	22 59.5	4 10.8
	不明	0 -	0 -	0 -	0 -	0 -	0 -	0 -	0 -	0 -	0 -
性別	男	35 4.0	128 14.5	542 61.6	97 11.0	43 4.9	35 4.0	880 100.0	163 18.5	542 61.6	140 15.9
	女	26 2.5	153 14.7	624 60.1	115 11.1	43 4.1	78 7.5	1039 100.0	179 17.2	624 60.1	158 15.2
	無回答	0 0.0	2 4.7	11 25.6	1 2.3	1 2.3	28 65.1	43 100.0	2 4.7	11 25.6	2 4.7
年代別	16～19歳	2 15.4	2 15.4	9 69.2	0 0.0	0 0.0	0 0.0	13 100.0	4 30.8	9 69.2	0 0.0
	20～29歳	7 7.6	23 25.0	44 47.8	10 10.9	5 5.4	3 3.3	92 100.0	30 32.6	44 47.8	15 16.3
	30～39歳	2 1.2	25 15.3	89 54.6	31 19.0	15 9.2	1 0.6	163 100.0	27 16.6	89 54.6	46 28.2
	40～49歳	4 1.6	28 11.2	159 63.6	35 14.0	18 7.2	6 2.4	250 100.0	32 12.8	159 63.6	53 21.2
	50～59歳	7 2.2	39 12.0	203 62.5	49 15.1	18 5.5	9 2.8	325 100.0	46 14.2	203 62.5	67 20.6
	60～69歳	13 2.9	71 16.1	273 61.8	43 9.7	16 3.6	26 5.9	442 100.0	84 19.0	273 61.8	59 13.3
	70歳以上	26 4.0	93 14.5	394 61.3	44 6.8	14 2.2	72 11.2	643 100.0	119 18.5	394 61.3	58 9.0
	無回答	0 0.0	2 5.9	6 17.6	1 2.9	1 2.9	24 70.6	34 100.0	2 5.9	6 17.6	2 5.9
職業別	農林漁業	9 4.3	32 15.4	125 60.1	21 10.1	4 1.9	17 8.2	208 100.0	41 19.7	125 60.1	25 12.0
	自営業・経営者	2 1.2	27 16.3	106 63.9	17 10.2	8 4.8	6 3.6	166 100.0	29 17.5	106 63.9	25 15.1
	勤め人(会社員・公務員・パート)	15 2.3	82 12.7	403 62.5	96 14.9	38 5.9	11 1.7	645 100.0	97 15.0	403 62.5	134 20.8
	専業主婦・主夫	4 2.3	32 18.1	100 56.5	22 12.4	9 5.1	10 5.6	177 100.0	36 20.3	100 56.5	31 17.5
	学生	2 8.0	4 16.0	17 68.0	1 4.0	1 4.0	0 0.0	25 100.0	6 24.0	17 68.0	2 8.0
	無職	24 4.1	84 14.3	357 60.8	47 8.0	19 3.2	56 9.5	587 100.0	108 18.4	357 60.8	66 11.2
	その他	4 3.8	17 16.3	57 54.8	9 8.7	7 6.7	10 9.6	104 100.0	21 20.2	57 54.8	16 15.4
	無回答	1 2.0	5 10.0	12 24.0	0 0.0	1 2.0	31 62.0	50 100.0	6 12.0	12 24.0	1 2.0
家族構成別	単身世帯	15 3.9	48 12.3	238 61.2	41 10.5	16 4.1	31 8.0	389 100.0	63 16.2	238 61.2	57 14.7
	一世代世帯	10 3.1	57 17.6	197 61.0	29 9.0	11 3.4	19 5.9	323 100.0	67 20.7	197 61.0	40 12.4
	二世帯世帯	24 3.1	115 14.7	471 60.4	97 12.4	43 5.5	30 3.8	780 100.0	139 17.8	471 60.4	140 17.9
	三世帯世帯	8 2.8	41 14.2	173 60.1	39 13.5	14 4.9	13 4.5	288 100.0	49 17.0	173 60.1	53 18.4
	その他の世帯	4 3.1	15 11.8	86 67.7	6 4.7	2 1.6	14 11.0	127 100.0	19 15.0	86 67.7	8 6.3
	無回答	0 0.0	7 12.7	12 21.8	1 1.8	1 1.8	34 61.8	55 100.0	7 12.7	12 21.8	2 3.6

【問37】 「男は仕事、女は家庭」という考え方についてどう思いますか（単一回答）

区分		同感する	同感しない	どちらともいえない	無回答	計
総数		147 7.5	979 49.9	733 37.4	103 5.2	1962 100.0
住所別	旧弘前市(市街地)	99 7.4	703 52.4	484 36.1	56 4.2	1342 100.0
	旧弘前市(出張所地域)	36 8.2	189 42.9	177 40.1	39 8.8	441 100.0
	旧岩木町	8 5.6	69 48.6	61 43.0	4 2.8	142 100.0
	旧相馬村	4 10.8	18 48.6	11 29.7	4 10.8	37 100.0
	不明	0 -	0 -	0 -	0 -	0 -
性別	男	72 8.2	439 49.9	335 38.1	34 3.9	880 100.0
	女	74 7.1	530 51.0	390 37.5	45 4.3	1039 100.0
	無回答	1 2.3	10 23.3	8 18.6	24 55.8	43 100.0
年代別	16～19歳	1 7.7	9 69.2	3 23.1	0 0.0	13 100.0
	20～29歳	9 9.8	57 62.0	24 26.1	2 2.2	92 100.0
	30～39歳	8 4.9	107 65.6	48 29.4	0 0.0	163 100.0
	40～49歳	12 4.8	154 61.6	80 32.0	4 1.6	250 100.0
	50～59歳	20 6.2	195 60.0	101 31.1	9 2.8	325 100.0
	60～69歳	26 5.9	223 50.5	176 39.8	17 3.8	442 100.0
	70歳以上	71 11.0	228 35.5	296 46.0	48 7.5	643 100.0
	無回答	0 0.0	6 17.6	5 14.7	23 67.6	34 100.0
職業別	農林漁業	18 8.7	95 45.7	80 38.5	15 7.2	208 100.0
	自営業・経営者	14 8.4	94 56.6	55 33.1	3 1.8	166 100.0
	勤め人(会社員・公務員・パート)	40 6.2	400 62.0	201 31.2	4 0.6	645 100.0
	専業主婦・主夫	8 4.5	80 45.2	81 45.8	8 4.5	177 100.0
	学生	0 0.0	18 72.0	7 28.0	0 0.0	25 100.0
	無職	58 9.9	238 40.5	255 43.4	36 6.1	587 100.0
	その他	8 7.7	42 40.4	46 44.2	8 7.7	104 100.0
	無回答	1 2.0	12 24.0	8 16.0	29 58.0	50 100.0
家族構成別	単身世帯	32 8.2	183 47.0	153 39.3	21 5.4	389 100.0
	一世代世帯	29 9.0	154 47.7	133 41.2	7 2.2	323 100.0
	二世帯世帯	52 6.7	424 54.4	279 35.8	25 3.2	780 100.0
	三世帯世帯	18 6.3	157 54.5	103 35.8	10 3.5	288 100.0
	その他の世帯	15 11.8	52 40.9	52 40.9	8 6.3	127 100.0
	無回答	1 1.8	9 16.4	13 23.6	32 58.2	55 100.0

【問38】 大学が実施する公開講座や学園祭等への参加、教員や学生との交流、図書館等の施設などを活用していますか（単一回答）

区 分		1	2	3	4	無回答	計	1+2	3+4
		よく参加 （活用）する	加とき （活用）する	加ほ （活用）しない	用参 （活用）しない			用参 （活用）する	用参 （活用）しない
上段：回答数 下段：回答比率									
総数		45 2.3	265 13.5	534 27.2	1021 52.0	97 4.9	1962 100.0	310 15.8	1555 79.3
住 所 別	旧弘前市(市街地)	37 2.8	224 16.7	362 27.0	670 49.9	49 3.7	1342 100.0	261 19.4	1032 76.9
	旧弘前市(出張所地域)	8 1.8	28 6.3	118 26.8	249 56.5	38 8.6	441 100.0	36 8.2	367 83.2
	旧岩木町	0 0.0	12 8.5	46 32.4	79 55.6	5 3.5	142 100.0	12 8.5	125 88.0
	旧相馬村	0 0.0	1 2.7	8 21.6	23 62.2	5 13.5	37 100.0	1 2.7	31 83.8
	不明	0 -	0 -	0 -	0 -	0 -	0 -	0 -	0 -
性 別	男	22 2.5	117 13.3	264 30.0	449 51.0	28 3.2	880 100.0	139 15.8	713 81.0
	女	23 2.2	145 14.0	264 25.4	564 54.3	43 4.1	1039 100.0	168 16.2	828 79.7
	無回答	0 0.0	3 7.0	6 14.0	8 18.6	26 60.5	43 100.0	3 7.0	14 32.6
年 代 別	16～19歳	6 46.2	5 38.5	1 7.7	1 7.7	0 0.0	13 100.0	11 84.6	2 15.4
	20～29歳	8 8.7	21 22.8	12 13.0	49 53.3	2 2.2	92 100.0	29 31.5	61 66.3
	30～39歳	5 3.1	23 14.1	30 18.4	105 64.4	0 0.0	163 100.0	28 17.2	135 82.8
	40～49歳	6 2.4	46 18.4	72 28.8	122 48.8	4 1.6	250 100.0	52 20.8	194 77.6
	50～59歳	3 0.9	51 15.7	101 31.1	162 49.8	8 2.5	325 100.0	54 16.6	263 80.9
	60～69歳	10 2.3	61 13.8	126 28.5	229 51.8	16 3.6	442 100.0	71 16.1	355 80.3
	70歳以上	7 1.1	56 8.7	190 29.5	346 53.8	44 6.8	643 100.0	63 9.8	536 83.4
	無回答	0 0.0	2 5.9	2 5.9	7 20.6	23 67.6	34 100.0	2 5.9	9 26.5
職 業 別	農林漁業	2 1.0	11 5.3	69 33.2	114 54.8	12 5.8	208 100.0	13 6.3	183 88.0
	自営業・経営者	3 1.8	19 11.4	56 33.7	83 50.0	5 3.0	166 100.0	22 13.3	139 83.7
	勤め人(会社員・公務員・パート)	16 2.5	118 18.3	166 25.7	341 52.9	4 0.6	645 100.0	134 20.8	507 78.6
	専業主婦・主夫	4 2.3	32 18.1	54 30.5	82 46.3	5 2.8	177 100.0	36 20.3	136 76.8
	学生	10 40.0	11 44.0	2 8.0	2 8.0	0 0.0	25 100.0	21 84.0	4 16.0
	無職	6 1.0	55 9.4	156 26.6	335 57.1	35 6.0	587 100.0	61 10.4	491 83.6
	その他	3 2.9	16 15.4	24 23.1	54 51.9	7 6.7	104 100.0	19 18.3	78 75.0
	無回答	1 2.0	3 6.0	7 14.0	10 20.0	29 58.0	50 100.0	4 8.0	17 34.0
家 族 構 成 別	単身世帯	11 2.8	57 14.7	88 22.6	213 54.8	20 5.1	389 100.0	68 17.5	301 77.4
	一世代世帯	5 1.5	47 14.6	99 30.7	166 51.4	6 1.9	323 100.0	52 16.1	265 82.0
	二世帯世帯	17 2.2	109 14.0	219 28.1	413 52.9	22 2.8	780 100.0	126 16.2	632 81.0
	三世帯世帯	8 2.8	35 12.2	95 33.0	141 49.0	9 3.1	288 100.0	43 14.9	236 81.9
	その他の世帯	4 3.1	12 9.4	28 22.0	75 59.1	8 6.3	127 100.0	16 12.6	103 81.1
	無回答	0 0.0	5 9.1	5 9.1	13 23.6	32 58.2	55 100.0	5 9.1	18 32.7

(2) 強い行政の構築

【問39】 葛西市長の市政への取り組みを評価していますか（単一回答）

区分		1	2	3	4	5	無回答	計	1+2	3	4+5	
		評価している	どちらかといえば評価している	どちらともいえない	どちらかといえば評価していない	評価していない			評価している	どちらかともいえない	評価していない	
上段：回答数 下段：回答比率												
総数		275 14.0	637 32.5	684 34.9	141 7.2	142 7.2	83 4.2	1962 100.0	912 46.5	684 34.9	283 14.4	
住所別	旧弘前市(市街地)	190 14.2	448 33.4	450 33.5	104 7.7	105 7.8	45 3.4	1342 100.0	638 47.5	450 33.5	209 15.6	
	旧弘前市(出張所地域)	66 15.0	133 30.2	162 36.7	23 5.2	26 5.9	31 7.0	441 100.0	199 45.1	162 36.7	49 11.1	
	旧岩木町	15 10.6	43 30.3	59 41.5	13 9.2	9 6.3	3 2.1	142 100.0	58 40.8	59 41.5	22 15.5	
	旧相馬村	4 10.8	13 35.1	13 35.1	1 2.7	2 5.4	4 10.8	37 100.0	17 45.9	13 35.1	3 8.1	
	不明	0 -	0 -	0 -	0 -	0 -	0 -	0 -	0 -	0 -	0 -	0 -
	性別	男	132 15.0	297 33.8	289 32.8	66 7.5	74 8.4	22 2.5	880 100.0	429 48.8	289 32.8	140 15.9
	女	141 13.6	335 32.2	387 37.2	72 6.9	66 6.4	38 3.7	1039 100.0	476 45.8	387 37.2	138 13.3	
	無回答	2 4.7	5 11.6	8 18.6	3 7.0	2 4.7	23 53.5	43 100.0	7 16.3	8 18.6	5 11.6	
年代別	16～19歳	3 23.1	0 0.0	8 61.5	0 0.0	2 15.4	0 0.0	13 100.0	3 23.1	8 61.5	2 15.4	
	20～29歳	11 12.0	20 21.7	43 46.7	6 6.5	11 12.0	1 1.1	92 100.0	31 33.7	43 46.7	17 18.5	
	30～39歳	13 8.0	48 29.4	63 38.7	22 13.5	17 10.4	0 0.0	163 100.0	61 37.4	63 38.7	39 23.9	
	40～49歳	24 9.6	75 30.0	105 42.0	18 7.2	24 9.6	4 1.6	250 100.0	99 39.6	105 42.0	42 16.8	
	50～59歳	40 12.3	120 36.9	114 35.1	25 7.7	18 5.5	8 2.5	325 100.0	160 49.2	114 35.1	43 13.2	
	60～69歳	68 15.4	148 33.5	152 34.4	33 7.5	28 6.3	13 2.9	442 100.0	216 48.9	152 34.4	61 13.8	
	70歳以上	115 17.9	223 34.7	194 30.2	37 5.8	40 6.2	34 5.3	643 100.0	338 52.6	194 30.2	77 12.0	
		無回答	1 2.9	3 8.8	5 14.7	0 0.0	2 5.9	23 67.6	34 100.0	4 11.8	5 14.7	2 5.9
職業別	農林漁業	35 16.8	64 30.8	70 33.7	16 7.7	13 6.3	10 4.8	208 100.0	99 47.6	70 33.7	29 13.9	
	自営業・経営者	27 16.3	65 39.2	46 27.7	15 9.0	11 6.6	2 1.2	166 100.0	92 55.4	46 27.7	26 15.7	
	勤め人(会社員・公務員・パート)	62 9.6	211 32.7	259 40.2	55 8.5	54 8.4	4 0.6	645 100.0	273 42.3	259 40.2	109 16.9	
	専業主婦・主夫	34 19.2	57 32.2	63 35.6	9 5.1	9 5.1	5 2.8	177 100.0	91 51.4	63 35.6	18 10.2	
	学生	2 8.0	4 16.0	17 68.0	0 0.0	2 8.0	0 0.0	25 100.0	6 24.0	17 68.0	2 8.0	
	無職	96 16.4	195 33.2	183 31.2	41 7.0	45 7.7	27 4.6	587 100.0	291 49.6	183 31.2	86 14.7	
	その他	16 15.4	34 32.7	37 35.6	3 2.9	7 6.7	7 6.7	104 100.0	50 48.1	37 35.6	10 9.6	
		無回答	3 6.0	7 14.0	9 18.0	2 4.0	1 2.0	28 56.0	50 100.0	10 20.0	9 18.0	3 6.0
家族構成別	単身世帯	51 13.1	111 28.5	157 40.4	24 6.2	30 7.7	16 4.1	389 100.0	162 41.6	157 40.4	54 13.9	
	一世代世帯	51 15.8	126 39.0	105 32.5	23 7.1	14 4.3	4 1.2	323 100.0	177 54.8	105 32.5	37 11.5	
	二世帯世帯	105 13.5	272 34.9	259 33.2	61 7.8	64 8.2	19 2.4	780 100.0	377 48.3	259 33.2	125 16.0	
	三世帯世帯	43 14.9	93 32.3	101 35.1	24 8.3	20 6.9	7 2.4	288 100.0	136 47.2	101 35.1	44 15.3	
	その他の世帯	22 17.3	28 22.0	52 40.9	6 4.7	12 9.4	7 5.5	127 100.0	50 39.4	52 40.9	18 14.2	
		無回答	3 5.5	7 12.7	10 18.2	3 5.5	2 3.6	30 54.5	55 100.0	10 18.2	10 18.2	5 9.1

【問40】 市が進めている施策や事業、各種市民サービスなどを総合的に見た場合、満足していますか
(単一回答)

区分		1	2	3	4	5	無回答	計	1+2	3	4+5
		満足	い ど ち ら か と 満 足	い え な い	い ど ち ら か と 不 満	不 満			満足	い ど ち ら か と い え な い	不 満
総数		109 5.6	501 25.5	998 50.9	171 8.7	78 4.0	105 5.4	1962 100.0	610 31.1	998 50.9	249 12.7
住所別	旧弘前市(市街地)	75 5.6	368 27.4	660 49.2	120 8.9	54 4.0	65 4.8	1342 100.0	443 33.0	660 49.2	174 13.0
	旧弘前市(出張所地域)	24 5.4	99 22.4	231 52.4	41 9.3	14 3.2	32 7.3	441 100.0	123 27.9	231 52.4	55 12.5
	旧岩木町	6 4.2	26 18.3	89 62.7	9 6.3	8 5.6	4 2.8	142 100.0	32 22.5	89 62.7	17 12.0
	旧相馬村	4 10.8	8 21.6	18 48.6	1 2.7	2 5.4	4 10.8	37 100.0	12 32.4	18 48.6	3 8.1
	不明	0 -	0 -	0 -	0 -	0 -	0 -	0 -	0 -	0 -	0 -
性別	男	47 5.3	243 27.6	438 49.8	96 10.9	37 4.2	19 2.2	880 100.0	290 33.0	438 49.8	133 15.1
	女	60 5.8	254 24.4	550 52.9	74 7.1	40 3.8	61 5.9	1039 100.0	314 30.2	550 52.9	114 11.0
	無回答	2 4.7	4 9.3	10 23.3	1 2.3	1 2.3	25 58.1	43 100.0	6 14.0	10 23.3	2 4.7
年代別	16～19歳	1 7.7	2 15.4	10 76.9	0 0.0	0 0.0	0 0.0	13 100.0	3 23.1	10 76.9	0 0.0
	20～29歳	10 10.9	20 21.7	46 50.0	7 7.6	9 9.8	0 0.0	92 100.0	30 32.6	46 50.0	16 17.4
	30～39歳	4 2.5	38 23.3	87 53.4	22 13.5	10 6.1	2 1.2	163 100.0	42 25.8	87 53.4	32 19.6
	40～49歳	7 2.8	58 23.2	137 54.8	28 11.2	14 5.6	6 2.4	250 100.0	65 26.0	137 54.8	42 16.8
	50～59歳	8 2.5	87 26.8	176 54.2	36 11.1	12 3.7	6 1.8	325 100.0	95 29.2	176 54.2	48 14.8
	60～69歳	26 5.9	123 27.8	218 49.3	38 8.6	15 3.4	22 5.0	442 100.0	149 33.7	218 49.3	53 12.0
	70歳以上	51 7.9	171 26.6	319 49.6	39 6.1	16 2.5	47 7.3	643 100.0	222 34.5	319 49.6	55 8.6
	無回答	2 5.9	2 5.9	5 14.7	1 2.9	2 5.9	22 64.7	34 100.0	4 11.8	5 14.7	3 8.8
職業別	農林漁業	15 7.2	49 23.6	110 52.9	21 10.1	4 1.9	9 4.3	208 100.0	64 30.8	110 52.9	25 12.0
	自営業・経営者	6 3.6	55 33.1	70 42.2	18 10.8	12 7.2	5 3.0	166 100.0	61 36.7	70 42.2	30 18.1
	勤め人(会社員・公務員・パート)	25 3.9	159 24.7	358 55.5	62 9.6	32 5.0	9 1.4	645 100.0	184 28.5	358 55.5	94 14.6
	専業主婦・主夫	12 6.8	56 31.6	84 47.5	10 5.6	6 3.4	9 5.1	177 100.0	68 38.4	84 47.5	16 9.0
	学生	1 4.0	5 20.0	16 64.0	2 8.0	1 4.0	0 0.0	25 100.0	6 24.0	16 64.0	3 12.0
	無職	39 6.6	153 26.1	289 49.2	51 8.7	17 2.9	38 6.5	587 100.0	192 32.7	289 49.2	68 11.6
	その他	8 7.7	20 19.2	58 55.8	6 5.8	5 4.8	7 6.7	104 100.0	28 26.9	58 55.8	11 10.6
	無回答	3 6.0	4 8.0	13 26.0	1 2.0	1 2.0	28 56.0	50 100.0	7 14.0	13 26.0	2 4.0
家族構成別	単身世帯	29 7.5	86 22.1	210 54.0	28 7.2	17 4.4	19 4.9	389 100.0	115 29.6	210 54.0	45 11.6
	一世代世帯	17 5.3	114 35.3	146 45.2	28 8.7	12 3.7	6 1.9	323 100.0	131 40.6	146 45.2	40 12.4
	二世帯世帯	37 4.7	201 25.8	406 52.1	80 10.3	32 4.1	24 3.1	780 100.0	238 30.5	406 52.1	112 14.4
	三世帯世帯	15 5.2	71 24.7	155 53.8	23 8.0	10 3.5	14 4.9	288 100.0	86 29.9	155 53.8	33 11.5
	その他の世帯	8 6.3	23 18.1	68 53.5	10 7.9	6 4.7	12 9.4	127 100.0	31 24.4	68 53.5	16 12.6
	無回答	3 5.5	6 10.9	13 23.6	2 3.6	1 1.8	30 54.5	55 100.0	9 16.4	13 23.6	3 5.5

【問41】 市役所職員の仕事ぶりに満足していますか（単一回答）

区分		1	2	3	4	5	無回答	計	1+2	3	4+5
		満足	い ど ち ら か と い え ば 満 足	い ど ち ら と も い え な い	い ど ち ら か と 不 満	不 満			満足	い ど ち ら と も い え な い	不 満
総数		142	489	738	351	142	100	1962	631	738	493
		7.2	24.9	37.6	17.9	7.2	5.1	100.0	32.2	37.6	25.1
住所別	旧弘前市(市街地)	101	360	487	229	106	59	1342	461	487	335
		7.5	26.8	36.3	17.1	7.9	4.4	100.0	34.4	36.3	25.0
	旧弘前市(出張所地域)	29	90	182	84	24	32	441	119	182	108
		6.6	20.4	41.3	19.0	5.4	7.3	100.0	27.0	41.3	24.5
	旧岩木町	8	29	58	30	10	7	142	37	58	40
	5.6	20.4	40.8	21.1	7.0	4.9	100.0	26.1	40.8	28.2	
	4	10	11	8	2	2	37	14	11	10	
	10.8	27.0	29.7	21.6	5.4	5.4	100.0	37.8	29.7	27.0	
	0	0	0	0	0	0	0	0	0	0	0
	-	-	-	-	-	-	-	-	-	-	-
性別	男	63	238	338	164	59	18	880	301	338	223
		7.2	27.0	38.4	18.6	6.7	2.0	100.0	34.2	38.4	25.3
	女	77	248	395	180	82	57	1039	325	395	262
	7.4	23.9	38.0	17.3	7.9	5.5	100.0	31.3	38.0	25.2	
	2	3	5	7	1	25	43	5	5	8	
	4.7	7.0	11.6	16.3	2.3	58.1	100.0	11.6	11.6	18.6	
年代別	16～19歳	1	4	7	0	1	0	13	5	7	1
		7.7	30.8	53.8	0.0	7.7	0.0	100.0	38.5	53.8	7.7
	20～29歳	10	24	30	18	10	0	92	34	30	28
		10.9	26.1	32.6	19.6	10.9	0.0	100.0	37.0	32.6	30.4
	30～39歳	6	34	61	41	20	1	163	40	61	61
		3.7	20.9	37.4	25.2	12.3	0.6	100.0	24.5	37.4	37.4
	40～49歳	11	49	96	62	29	3	250	60	96	91
		4.4	19.6	38.4	24.8	11.6	1.2	100.0	24.0	38.4	36.4
50～59歳	12	84	143	51	29	6	325	96	143	80	
	3.7	25.8	44.0	15.7	8.9	1.8	100.0	29.5	44.0	24.6	
60～69歳	37	134	162	67	27	15	442	171	162	94	
	8.4	30.3	36.7	15.2	6.1	3.4	100.0	38.7	36.7	21.3	
70歳以上	64	158	234	108	26	53	643	222	234	134	
	10.0	24.6	36.4	16.8	4.0	8.2	100.0	34.5	36.4	20.8	
	1	2	5	4	0	22	34	3	5	4	
	2.9	5.9	14.7	11.8	0.0	64.7	100.0	8.8	14.7	11.8	
職業別	農林漁業	19	50	92	29	10	8	208	69	92	39
		9.1	24.0	44.2	13.9	4.8	3.8	100.0	33.2	44.2	18.8
	自営業・経営者	2	55	59	26	21	3	166	57	59	47
		1.2	33.1	35.5	15.7	12.7	1.8	100.0	34.3	35.5	28.3
	勤め人(会社員・公務員・パート)	28	143	260	147	60	7	645	171	260	207
		4.3	22.2	40.3	22.8	9.3	1.1	100.0	26.5	40.3	32.1
	専業主婦・主夫	13	54	68	21	13	8	177	67	68	34
		7.3	30.5	38.4	11.9	7.3	4.5	100.0	37.9	38.4	19.2
学生	2	9	11	1	2	0	25	11	11	3	
	8.0	36.0	44.0	4.0	8.0	0.0	100.0	44.0	44.0	12.0	
無職	65	150	208	97	28	39	587	215	208	125	
	11.1	25.6	35.4	16.5	4.8	6.6	100.0	36.6	35.4	21.3	
その他	11	23	30	24	8	8	104	34	30	32	
	10.6	22.1	28.8	23.1	7.7	7.7	100.0	32.7	28.8	30.8	
無回答	2	5	10	6	0	27	50	7	10	6	
	4.0	10.0	20.0	12.0	0.0	54.0	100.0	14.0	20.0	12.0	
家族構成別	単身世帯	42	97	160	47	25	18	389	139	160	72
		10.8	24.9	41.1	12.1	6.4	4.6	100.0	35.7	41.1	18.5
	一世代世帯	24	99	118	52	19	11	323	123	118	71
		7.4	30.7	36.5	16.1	5.9	3.4	100.0	38.1	36.5	22.0
	二世帯世帯	47	191	297	158	67	20	780	238	297	225
		6.0	24.5	38.1	20.3	8.6	2.6	100.0	30.5	38.1	28.8
	三世帯世帯	16	71	108	59	22	12	288	87	108	81
	5.6	24.7	37.5	20.5	7.6	4.2	100.0	30.2	37.5	28.1	
その他の世帯	12	23	46	27	9	10	127	35	46	36	
	9.4	18.1	36.2	21.3	7.1	7.9	100.0	27.6	36.2	28.3	
無回答	1	8	9	8	0	29	55	9	9	8	
	1.8	14.5	16.4	14.5	0.0	52.7	100.0	16.4	16.4	14.5	

【問42】 それは、どうしてですか（複数回答）

区分		職員の心対・ 態度が悪い	仕事が遅い・ 待たされる	職員の仕事を 場当たりの仕事で ある	職員にコスト 意識がない	職員の説明が わかりにくい	仕事のやり方 に柔軟性がな い	職員の責任感 が足りない	無駄な仕事をし て、必要な仕事 をしていない	その他	問41で「どちら か」といえない 「不満」と 回答した件数
総数		217 44.0	148 30.0	162 32.9	143 29.0	124 25.2	185 37.5	167 33.9	90 18.3	99 20.1	493 100.0
住所別	旧弘前市(市街地)	149 44.5	93 27.8	120 35.8	99 29.6	71 21.2	140 41.8	112 33.4	60 17.9	76 22.7	335 100.0
	旧弘前市(出張所地域)	45 41.7	35 32.4	32 29.6	29 26.9	35 32.4	28 25.9	34 31.5	20 18.5	13 12.0	108 100.0
	旧岩木町	21 52.5	16 40.0	8 20.0	13 32.5	13 32.5	13 32.5	14 35.0	9 22.5	9 22.5	40 100.0
	旧相馬村	2 20.0	4 40.0	2 20.0	2 20.0	5 50.0	4 40.0	7 70.0	1 10.0	1 10.0	10 100.0
	不明	0 -	0 -	0 -	0 -	0 -	0 -	0 -	0 -	0 -	0 -
性別	男	90 40.4	74 33.2	71 31.8	71 31.8	50 22.4	92 41.3	84 37.7	43 19.3	46 20.6	223 100.0
	女	124 47.3	70 26.7	91 34.7	71 27.1	70 26.7	91 34.7	81 30.9	45 17.2	52 19.8	262 100.0
	無回答	3 37.5	4 50.0	0 0.0	1 12.5	4 50.0	2 25.0	2 25.0	2 25.0	1 12.5	8 100.0
年代別	16～19歳	1 100.0	0 0.0	0 0.0	0 0.0	0 0.0	1 100.0	0 0.0	0 0.0	1 100.0	1 100.0
	20～29歳	19 67.9	6 21.4	10 35.7	6 21.4	7 25.0	9 32.1	10 35.7	3 10.7	3 10.7	28 100.0
	30～39歳	40 65.6	19 31.1	21 34.4	14 23.0	19 31.1	22 36.1	22 36.1	8 13.1	12 19.7	61 100.0
	40～49歳	45 49.5	25 27.5	32 35.2	31 34.1	26 28.6	29 31.9	25 27.5	17 18.7	29 31.9	91 100.0
	50～59歳	37 46.3	25 31.3	29 36.3	24 30.0	18 22.5	33 41.3	23 28.8	16 20.0	19 23.8	80 100.0
	60～69歳	31 33.0	25 26.6	29 30.9	32 34.0	21 22.3	44 46.8	37 39.4	22 23.4	20 21.3	94 100.0
	70歳以上	43 32.1	46 34.3	41 30.6	35 26.1	31 23.1	45 33.6	49 36.6	23 17.2	15 11.2	134 100.0
	無回答	1 25.0	2 50.0	0 0.0	1 25.0	2 50.0	2 50.0	1 25.0	1 25.0	0 0.0	4 100.0
職業別	農林漁業	16 41.0	18 46.2	14 35.9	9 23.1	13 33.3	11 28.2	15 38.5	9 23.1	6 15.4	39 100.0
	自営業・経営者	16 34.0	18 38.3	17 36.2	17 36.2	6 12.8	24 51.1	16 34.0	10 21.3	9 19.1	47 100.0
	勤め人(会社員・公務員・ パート)	107 51.7	55 26.6	74 35.7	70 33.8	54 26.1	83 40.1	70 33.8	36 17.4	45 21.7	207 100.0
	専業主婦・主夫	14 41.2	10 29.4	13 38.2	8 23.5	9 26.5	13 38.2	13 38.2	5 14.7	6 17.6	34 100.0
	学生	2 66.7	0 0.0	2 66.7	0 0.0	1 33.3	2 66.7	0 0.0	0 0.0	1 33.3	3 100.0
	無職	45 36.0	33 26.4	36 28.8	37 29.6	28 22.4	42 33.6	43 34.4	23 18.4	26 20.8	125 100.0
	その他	15 46.9	12 37.5	6 18.8	2 6.3	10 31.3	8 25.0	9 28.1	6 18.8	5 15.6	32 100.0
	無回答	2 33.3	2 33.3	0 0.0	0 0.0	3 50.0	2 33.3	1 16.7	1 16.7	1 16.7	6 100.0
家族構成別	単身世帯	35 48.6	20 27.8	26 36.1	16 22.2	15 20.8	29 40.3	14 19.4	10 13.9	15 20.8	72 100.0
	一世代世帯	23 32.4	22 31.0	21 29.6	20 28.2	16 22.5	27 38.0	27 38.0	11 15.5	16 22.5	71 100.0
	二世帯世帯	102 45.3	71 31.6	78 34.7	75 33.3	59 26.2	88 39.1	88 39.1	47 20.9	45 20.0	225 100.0
	三世帯世帯	41 50.6	26 32.1	27 33.3	21 25.9	23 28.4	29 35.8	24 29.6	14 17.3	15 18.5	81 100.0
	その他の世帯	13 36.1	8 22.2	10 27.8	11 30.6	8 22.2	9 25.0	12 33.3	6 16.7	7 19.4	36 100.0
	無回答	3 37.5	1 12.5	0 0.0	0 0.0	3 37.5	3 37.5	2 25.0	2 25.0	1 12.5	8 100.0

【問43】 前向きに取り組む職員の育成により、市民サービスが向上し、効率的・効果的な行政運営が図られていることについて（単一回答）

区分		1	2	3	4	5	無回答	計	1+2	3	4+5
		満足	い ど ち ら か と 満 足	い え な い	い ど ち ら か と 不 満	不 満			満足	い え な い	不 満
上段：回答数 下段：回答比率											
総数		101 5.1	489 24.9	1079 55.0	107 5.5	54 2.8	132 6.7	1962 100.0	590 30.1	1079 55.0	161 8.2
住所別	旧弘前市(市街地)	74 5.5	358 26.7	717 53.4	79 5.9	39 2.9	75 5.6	1342 100.0	432 32.2	717 53.4	118 8.8
	旧弘前市(出張所地域)	20 4.5	96 21.8	246 55.8	20 4.5	9 2.0	50 11.3	441 100.0	116 26.3	246 55.8	29 6.6
	旧岩木町	3 2.1	25 17.6	99 69.7	7 4.9	3 2.1	5 3.5	142 100.0	28 19.7	99 69.7	10 7.0
	旧相馬村	4 10.8	10 27.0	17 45.9	1 2.7	3 8.1	2 5.4	37 100.0	14 37.8	17 45.9	4 10.8
	不明	0 -	0 -	0 -	0 -	0 -	0 -	0 -	0 -	0 -	0 -
性別	男	48 5.5	230 26.1	485 55.1	55 6.3	29 3.3	33 3.8	880 100.0	278 31.6	485 55.1	84 9.5
	女	53 5.1	254 24.4	584 56.2	52 5.0	24 2.3	72 6.9	1039 100.0	307 29.5	584 56.2	76 7.3
	無回答	0 0.0	5 11.6	10 23.3	0 0.0	1 2.3	27 62.8	43 100.0	5 11.6	10 23.3	1 2.3
年代別	16～19歳	1 7.7	2 15.4	9 69.2	1 7.7	0 0.0	0 0.0	13 100.0	3 23.1	9 69.2	1 7.7
	20～29歳	7 7.6	28 30.4	48 52.2	3 3.3	5 5.4	1 1.1	92 100.0	35 38.0	48 52.2	8 8.7
	30～39歳	5 3.1	26 16.0	113 69.3	12 7.4	6 3.7	1 0.6	163 100.0	31 19.0	113 69.3	18 11.0
	40～49歳	5 2.0	58 23.2	150 60.0	25 10.0	7 2.8	5 2.0	250 100.0	63 25.2	150 60.0	32 12.8
	50～59歳	9 2.8	73 22.5	205 63.1	14 4.3	12 3.7	12 3.7	325 100.0	82 25.2	205 63.1	26 8.0
	60～69歳	27 6.1	120 27.1	236 53.4	23 5.2	13 2.9	23 5.2	442 100.0	147 33.3	236 53.4	36 8.1
	70歳以上	47 7.3	178 27.7	312 48.5	29 4.5	10 1.6	67 10.4	643 100.0	225 35.0	312 48.5	39 6.1
	無回答	0 0.0	4 11.8	6 17.6	0 0.0	1 2.9	23 67.6	34 100.0	4 11.8	6 17.6	1 2.9
職業別	農林漁業	14 6.7	47 22.6	111 53.4	13 6.3	3 1.4	20 9.6	208 100.0	61 29.3	111 53.4	16 7.7
	自営業・経営者	3 1.8	46 27.7	91 54.8	11 6.6	9 5.4	6 3.6	166 100.0	49 29.5	91 54.8	20 12.0
	勤め人(会社員・公務員・パート)	23 3.6	144 22.3	403 62.5	41 6.4	21 3.3	13 2.0	645 100.0	167 25.9	403 62.5	62 9.6
	専業主婦・主夫	12 6.8	54 30.5	93 52.5	5 2.8	3 1.7	10 5.6	177 100.0	66 37.3	93 52.5	8 4.5
	学生	0 0.0	9 36.0	15 60.0	1 4.0	0 0.0	0 0.0	25 100.0	9 36.0	15 60.0	1 4.0
	無職	41 7.0	157 26.7	298 50.8	34 5.8	14 2.4	43 7.3	587 100.0	198 33.7	298 50.8	48 8.2
	その他	7 6.7	26 25.0	58 55.8	2 1.9	3 2.9	8 7.7	104 100.0	33 31.7	58 55.8	5 4.8
	無回答	1 2.0	6 12.0	10 20.0	0 0.0	1 2.0	32 64.0	50 100.0	7 14.0	10 20.0	1 2.0
家族構成別	単身世帯	26 6.7	86 22.1	221 56.8	21 5.4	11 2.8	24 6.2	389 100.0	112 28.8	221 56.8	32 8.2
	一世代世帯	20 6.2	101 31.3	164 50.8	14 4.3	7 2.2	17 5.3	323 100.0	121 37.5	164 50.8	21 6.5
	二世帯世帯	36 4.6	188 24.1	447 57.3	52 6.7	25 3.2	32 4.1	780 100.0	224 28.7	447 57.3	77 9.9
	三世帯世帯	15 5.2	71 24.7	164 56.9	14 4.9	6 2.1	18 6.3	288 100.0	86 29.9	164 56.9	20 6.9
	その他の世帯	3 2.4	32 25.2	72 56.7	6 4.7	3 2.4	11 8.7	127 100.0	35 27.6	72 56.7	9 7.1
	無回答	1 1.8	11 20.0	11 20.0	0 0.0	2 3.6	30 54.5	55 100.0	12 21.8	11 20.0	2 3.6

【問44】 「市長車座ミーティング」、「アイデアポスト」、「市政懇談会」など市民から広く意見を聞く広聴活動について（単一回答）

区分		1	2	3	4	5	無回答	計	1+2	3	4+5
		満足	い ど ち ら か と 満 足	い え な い	い ど ち ら か と 不 満	不 満			満足	い え な い	不 満
上段：回答数 下段：回答比率											
総数		128 6.5	503 25.6	1063 54.2	88 4.5	41 2.1	139 7.1	1962 100.0	631 32.2	1063 54.2	129 6.6
住所別	旧弘前市(市街地)	86 6.4	351 26.2	723 53.9	69 5.1	32 2.4	81 6.0	1342 100.0	437 32.6	723 53.9	101 7.5
	旧弘前市(出張所地域)	31 7.0	108 24.5	232 52.6	13 2.9	7 1.6	50 11.3	441 100.0	139 31.5	232 52.6	20 4.5
	旧岩木町	8 5.6	34 23.9	87 61.3	6 4.2	2 1.4	5 3.5	142 100.0	42 29.6	87 61.3	8 5.6
	旧相馬村	3 8.1	10 27.0	21 56.8	0 0.0	0 0.0	3 8.1	37 100.0	13 35.1	21 56.8	0 0.0
	不明	0 -	0 -	0 -	0 -	0 -	0 -	0 -	0 -	0 -	0 -
性別	男	63 7.2	242 27.5	467 53.1	50 5.7	23 2.6	35 4.0	880 100.0	305 34.7	467 53.1	73 8.3
	女	63 6.1	257 24.7	590 56.8	37 3.6	17 1.6	75 7.2	1039 100.0	320 30.8	590 56.8	54 5.2
	無回答	2 4.7	4 9.3	6 14.0	1 2.3	1 2.3	29 67.4	43 100.0	6 14.0	6 14.0	2 4.7
年代別	16～19歳	0 0.0	3 23.1	9 69.2	1 7.7	0 0.0	0 0.0	13 100.0	3 23.1	9 69.2	1 7.7
	20～29歳	9 9.8	20 21.7	55 59.8	4 4.3	3 3.3	1 1.1	92 100.0	29 31.5	55 59.8	7 7.6
	30～39歳	5 3.1	31 19.0	115 70.6	6 3.7	5 3.1	1 0.6	163 100.0	36 22.1	115 70.6	11 6.7
	40～49歳	13 5.2	58 23.2	157 62.8	10 4.0	7 2.8	5 2.0	250 100.0	71 28.4	157 62.8	17 6.8
	50～59歳	16 4.9	88 27.1	182 56.0	17 5.2	12 3.7	10 3.1	325 100.0	104 32.0	182 56.0	29 8.9
	60～69歳	33 7.5	131 29.6	225 50.9	18 4.1	6 1.4	29 6.6	442 100.0	164 37.1	225 50.9	24 5.4
	70歳以上	51 7.9	171 26.6	313 48.7	31 4.8	7 1.1	70 10.9	643 100.0	222 34.5	313 48.7	38 5.9
	無回答	1 2.9	1 2.9	7 20.6	1 2.9	1 2.9	23 67.6	34 100.0	2 5.9	7 20.6	2 5.9
職業別	農林漁業	19 9.1	62 29.8	98 47.1	10 4.8	1 0.5	18 8.7	208 100.0	81 38.9	98 47.1	11 5.3
	自営業・経営者	8 4.8	52 31.3	89 53.6	5 3.0	6 3.6	6 3.6	166 100.0	60 36.1	89 53.6	11 6.6
	勤め人(会社員・公務員・パート)	35 5.4	164 25.4	381 59.1	32 5.0	19 2.9	14 2.2	645 100.0	199 30.9	381 59.1	51 7.9
	専業主婦・主夫	12 6.8	45 25.4	101 57.1	5 2.8	2 1.1	12 6.8	177 100.0	57 32.2	101 57.1	7 4.0
	学生	0 0.0	6 24.0	17 68.0	2 8.0	0 0.0	0 0.0	25 100.0	6 24.0	17 68.0	2 8.0
	無職	42 7.2	150 25.6	304 51.8	32 5.5	9 1.5	50 8.5	587 100.0	192 32.7	304 51.8	41 7.0
	その他	9 8.7	22 21.2	62 59.6	1 1.0	3 2.9	7 6.7	104 100.0	31 29.8	62 59.6	4 3.8
	無回答	3 6.0	2 4.0	11 22.0	1 2.0	1 2.0	32 64.0	50 100.0	5 10.0	11 22.0	2 4.0
家族構成別	単身世帯	30 7.7	86 22.1	222 57.1	14 3.6	13 3.3	24 6.2	389 100.0	116 29.8	222 57.1	27 6.9
	一世代世帯	24 7.4	93 28.8	162 50.2	18 5.6	5 1.5	21 6.5	323 100.0	117 36.2	162 50.2	23 7.1
	二世帯世帯	50 6.4	198 25.4	435 55.8	46 5.9	16 2.1	35 4.5	780 100.0	248 31.8	435 55.8	62 7.9
	三世帯世帯	15 5.2	89 30.9	158 54.9	5 1.7	5 1.7	16 5.6	288 100.0	104 36.1	158 54.9	10 3.5
	その他の世帯	5 3.9	32 25.2	73 57.5	3 2.4	1 0.8	13 10.2	127 100.0	37 29.1	73 57.5	4 3.1
	無回答	4 7.3	5 9.1	13 23.6	2 3.6	1 1.8	30 54.5	55 100.0	9 16.4	13 23.6	3 5.5

【問45】 「広報ひろさき」、「市ホームページ」、「フェイスブック」、「出前講座」など市民に広く市政情報を提供する広報活動について（単一回答）

区分		1	2	3	4	5	無回答	計	1+2	3	4+5
		満足	い ど ち ら か と 満 足	い ど ち ら と も い え な い	い ど ち ら か と 不 満	不 満			満足	い ど ち ら と も い え な い	不 満
上段：回答数											
下段：回答比率											
総数		241	786	717	52	38	128	1962	1027	717	90
		12.3	40.1	36.5	2.7	1.9	6.5	100.0	52.3	36.5	4.6
住所別	旧弘前市(市街地)	179	560	465	38	27	73	1342	739	465	65
		13.3	41.7	34.6	2.8	2.0	5.4	100.0	55.1	34.6	4.8
	旧弘前市(出張所地域)	43	161	172	8	10	47	441	204	172	18
		9.8	36.5	39.0	1.8	2.3	10.7	100.0	46.3	39.0	4.1
	旧岩木町	14	51	65	6	1	5	142	65	65	7
	9.9	35.9	45.8	4.2	0.7	3.5	100.0	45.8	45.8	4.9	
	旧相馬村	5	14	15	0	0	3	37	19	15	0
		13.5	37.8	40.5	0.0	0.0	8.1	100.0	51.4	40.5	0.0
	不明	0	0	0	0	0	0	0	0	0	0
		-	-	-	-	-	-	-	-	-	-
性別	男	103	381	310	30	23	33	880	484	310	53
		11.7	43.3	35.2	3.4	2.6	3.8	100.0	55.0	35.2	6.0
	女	138	395	403	22	15	66	1039	533	403	37
	13.3	38.0	38.8	2.1	1.4	6.4	100.0	51.3	38.8	3.6	
	無回答	0	10	4	0	0	29	43	10	4	0
		0.0	23.3	9.3	0.0	0.0	67.4	100.0	23.3	9.3	0.0
年代別	16～19歳	2	3	8	0	0	0	13	5	8	0
		15.4	23.1	61.5	0.0	0.0	0.0	100.0	38.5	61.5	0.0
	20～29歳	14	33	37	5	2	1	92	47	37	7
		15.2	35.9	40.2	5.4	2.2	1.1	100.0	51.1	40.2	7.6
	30～39歳	18	67	71	3	3	1	163	85	71	6
		11.0	41.1	43.6	1.8	1.8	0.6	100.0	52.1	43.6	3.7
	40～49歳	18	113	99	8	7	5	250	131	99	15
		7.2	45.2	39.6	3.2	2.8	2.0	100.0	52.4	39.6	6.0
50～59歳	33	144	118	11	9	10	325	177	118	20	
	10.2	44.3	36.3	3.4	2.8	3.1	100.0	54.5	36.3	6.2	
60～69歳	61	194	143	10	10	24	442	255	143	20	
	13.8	43.9	32.4	2.3	2.3	5.4	100.0	57.7	32.4	4.5	
70歳以上	95	226	236	15	7	64	643	321	236	22	
	14.8	35.1	36.7	2.3	1.1	10.0	100.0	49.9	36.7	3.4	
	無回答	0	6	5	0	0	23	34	6	5	0
		0.0	17.6	14.7	0.0	0.0	67.6	100.0	17.6	14.7	0.0
職業別	農林漁業	30	82	70	8	2	16	208	112	70	10
		14.4	39.4	33.7	3.8	1.0	7.7	100.0	53.8	33.7	4.8
	自営業・経営者	21	72	61	0	6	6	166	93	61	6
		12.7	43.4	36.7	0.0	3.6	3.6	100.0	56.0	36.7	3.6
	勤め人(会社員・公務員・パート)	63	280	254	23	13	12	645	343	254	36
		9.8	43.4	39.4	3.6	2.0	1.9	100.0	53.2	39.4	5.6
	専業主婦・主夫	32	88	40	6	2	9	177	120	40	8
		18.1	49.7	22.6	3.4	1.1	5.1	100.0	67.8	22.6	4.5
学生	3	7	15	0	0	0	25	10	15	0	
	12.0	28.0	60.0	0.0	0.0	0.0	100.0	40.0	60.0	0.0	
無職	82	217	218	12	12	46	587	299	218	24	
	14.0	37.0	37.1	2.0	2.0	7.8	100.0	50.9	37.1	4.1	
その他	9	32	50	3	3	7	104	41	50	6	
	8.7	30.8	48.1	2.9	2.9	6.7	100.0	39.4	48.1	5.8	
	無回答	1	8	9	0	0	32	50	9	9	0
		2.0	16.0	18.0	0.0	0.0	64.0	100.0	18.0	18.0	0.0
家族構成別	単身世帯	46	134	169	7	11	22	389	180	169	18
		11.8	34.4	43.4	1.8	2.8	5.7	100.0	46.3	43.4	4.6
	一世代世帯	44	153	98	4	7	17	323	197	98	11
		13.6	47.4	30.3	1.2	2.2	5.3	100.0	61.0	30.3	3.4
	二世帯世帯	92	319	287	32	17	33	780	411	287	49
		11.8	40.9	36.8	4.1	2.2	4.2	100.0	52.7	36.8	6.3
	三世帯世帯	43	122	100	5	3	15	288	165	100	8
	14.9	42.4	34.7	1.7	1.0	5.2	100.0	57.3	34.7	2.8	
その他の世帯	14	45	53	3	0	12	127	59	53	3	
	11.0	35.4	41.7	2.4	0.0	9.4	100.0	46.5	41.7	2.4	
	無回答	2	13	10	1	0	29	55	15	10	1
		3.6	23.6	18.2	1.8	0.0	52.7	100.0	27.3	18.2	1.8

【問46】 近隣市町村との連携・協力による地域活性化について（単一回答）

区分		1	2	3	4	5	無回答	計	1+2	3	4+5
		満足	い ど ち ら か と 満 足	い え な い	い ど ち ら か と 不 満	不 満			満足	い え な い ど ち ら か と も	不 満
上段：回答数 下段：回答比率											
総数		100 5.1	428 21.8	1164 59.3	88 4.5	42 2.1	140 7.1	1962 100.0	528 26.9	1164 59.3	130 6.6
住所別	旧弘前市(市街地)	73 5.4	295 22.0	798 59.5	62 4.6	32 2.4	82 6.1	1342 100.0	368 27.4	798 59.5	94 7.0
	旧弘前市(出張所地域)	18 4.1	94 21.3	255 57.8	17 3.9	8 1.8	49 11.1	441 100.0	112 25.4	255 57.8	25 5.7
	旧岩木町	5 3.5	31 21.8	91 64.1	8 5.6	2 1.4	5 3.5	142 100.0	36 25.4	91 64.1	10 7.0
	旧相馬村	4 10.8	8 21.6	20 54.1	1 2.7	0 0.0	4 10.8	37 100.0	12 32.4	20 54.1	1 2.7
	不明	0 -	0 -	0 -	0 -	0 -	0 -	0 -	0 -	0 -	0 -
性別	男	50 5.7	211 24.0	500 56.8	59 6.7	23 2.6	37 4.2	880 100.0	261 29.7	500 56.8	82 9.3
	女	50 4.8	214 20.6	655 63.0	28 2.7	19 1.8	73 7.0	1039 100.0	264 25.4	655 63.0	47 4.5
	無回答	0 0.0	3 7.0	9 20.9	1 2.3	0 0.0	30 69.8	43 100.0	3 7.0	9 20.9	1 2.3
年代別	16～19歳	1 7.7	2 15.4	9 69.2	1 7.7	0 0.0	0 0.0	13 100.0	3 23.1	9 69.2	1 7.7
	20～29歳	10 10.9	24 26.1	51 55.4	3 3.3	2 2.2	2 2.2	92 100.0	34 37.0	51 55.4	5 5.4
	30～39歳	6 3.7	28 17.2	116 71.2	7 4.3	5 3.1	1 0.6	163 100.0	34 20.9	116 71.2	12 7.4
	40～49歳	8 3.2	40 16.0	169 67.6	18 7.2	10 4.0	5 2.0	250 100.0	48 19.2	169 67.6	28 11.2
	50～59歳	9 2.8	69 21.2	209 64.3	20 6.2	8 2.5	10 3.1	325 100.0	78 24.0	209 64.3	28 8.6
	60～69歳	25 5.7	119 26.9	245 55.4	17 3.8	7 1.6	29 6.6	442 100.0	144 32.6	245 55.4	24 5.4
	70歳以上	41 6.4	144 22.4	357 55.5	21 3.3	10 1.6	70 10.9	643 100.0	185 28.8	357 55.5	31 4.8
	無回答	0 0.0	2 5.9	8 23.5	1 2.9	0 0.0	23 67.6	34 100.0	2 5.9	8 23.5	1 2.9
職業別	農林漁業	18 8.7	52 25.0	109 52.4	11 5.3	2 1.0	16 7.7	208 100.0	70 33.7	109 52.4	13 6.3
	自営業・経営者	4 2.4	44 26.5	93 56.0	9 5.4	7 4.2	9 5.4	166 100.0	48 28.9	93 56.0	16 9.6
	勤め人(会社員・公務員・パート)	25 3.9	131 20.3	416 64.5	43 6.7	17 2.6	13 2.0	645 100.0	156 24.2	416 64.5	60 9.3
	専業主婦・主夫	12 6.8	40 22.6	104 58.8	5 2.8	4 2.3	12 6.8	177 100.0	52 29.4	104 58.8	9 5.1
	学生	0 0.0	8 32.0	16 64.0	1 4.0	0 0.0	0 0.0	25 100.0	8 32.0	16 64.0	1 4.0
	無職	33 5.6	133 22.7	347 59.1	15 2.6	9 1.5	50 8.5	587 100.0	166 28.3	347 59.1	24 4.1
	その他	7 6.7	18 17.3	65 62.5	3 2.9	3 2.9	8 7.7	104 100.0	25 24.0	65 62.5	6 5.8
	無回答	1 2.0	2 4.0	14 28.0	1 2.0	0 0.0	32 64.0	50 100.0	3 6.0	14 28.0	1 2.0
家族構成別	単身世帯	23 5.9	74 19.0	239 61.4	17 4.4	12 3.1	24 6.2	389 100.0	97 24.9	239 61.4	29 7.5
	一世代世帯	16 5.0	90 27.9	180 55.7	10 3.1	4 1.2	23 7.1	323 100.0	106 32.8	180 55.7	14 4.3
	二世帯世帯	39 5.0	163 20.9	482 61.8	44 5.6	18 2.3	34 4.4	780 100.0	202 25.9	482 61.8	62 7.9
	三世帯世帯	14 4.9	73 25.3	168 58.3	13 4.5	4 1.4	16 5.6	288 100.0	87 30.2	168 58.3	17 5.9
	その他の世帯	5 3.9	22 17.3	81 63.8	3 2.4	4 3.1	12 9.4	127 100.0	27 21.3	81 63.8	7 5.5
	無回答	3 5.5	6 10.9	14 25.5	1 1.8	0 0.0	31 56.4	55 100.0	9 16.4	14 25.5	1 1.8

【問47】 公共施設の老朽化による維持管理費用や更新費用の増大など、公共施設を取りまく様々な問題について知っていますか（単一回答）

区分		1	2	3	無回答	計	1+2	3
		よく知っている	知っている	知らない			知っている	知らない
上段：回答数 下段：回答比率								
総数		79 4.0	582 29.7	1191 60.7	110 5.6	1962 100.0	661 33.7	1191 60.7
住所別	旧弘前市(市街地)	57 4.2	428 31.9	791 58.9	66 4.9	1342 100.0	485 36.1	791 58.9
	旧弘前市(出張所地域)	12 2.7	109 24.7	285 64.6	35 7.9	441 100.0	121 27.4	285 64.6
	旧岩木町	9 6.3	34 23.9	92 64.8	7 4.9	142 100.0	43 30.3	92 64.8
	旧相馬村	1 2.7	11 29.7	23 62.2	2 5.4	37 100.0	12 32.4	23 62.2
	不明	0 -	0 -	0 -	0 -	0 -	0 -	0 -
性別	男	54 6.1	308 35.0	489 55.6	29 3.3	880 100.0	362 41.1	489 55.6
	女	24 2.3	266 25.6	693 66.7	56 5.4	1039 100.0	290 27.9	693 66.7
	無回答	1 2.3	8 18.6	9 20.9	25 58.1	43 100.0	9 20.9	9 20.9
年代別	16～19歳	0 0.0	1 7.7	12 92.3	0 0.0	13 100.0	1 7.7	12 92.3
	20～29歳	5 5.4	14 15.2	71 77.2	2 2.2	92 100.0	19 20.7	71 77.2
	30～39歳	7 4.3	37 22.7	118 72.4	1 0.6	163 100.0	44 27.0	118 72.4
	40～49歳	10 4.0	75 30.0	160 64.0	5 2.0	250 100.0	85 34.0	160 64.0
	50～59歳	15 4.6	108 33.2	190 58.5	12 3.7	325 100.0	123 37.8	190 58.5
	60～69歳	19 4.3	152 34.4	250 56.6	21 4.8	442 100.0	171 38.7	250 56.6
	70歳以上	22 3.4	192 29.9	382 59.4	47 7.3	643 100.0	214 33.3	382 59.4
	無回答	1 2.9	3 8.8	8 23.5	22 64.7	34 100.0	4 11.8	8 23.5
職業別	農林漁業	10 4.8	56 26.9	135 64.9	7 3.4	208 100.0	66 31.7	135 64.9
	自営業・経営者	10 6.0	58 34.9	93 56.0	5 3.0	166 100.0	68 41.0	93 56.0
	勤め人(会社員・公務員・パート)	31 4.8	192 29.8	404 62.6	18 2.8	645 100.0	223 34.6	404 62.6
	専業主婦・主夫	1 0.6	65 36.7	104 58.8	7 4.0	177 100.0	66 37.3	104 58.8
	学生	1 4.0	3 12.0	21 84.0	0 0.0	25 100.0	4 16.0	21 84.0
	無職	21 3.6	174 29.6	356 60.6	36 6.1	587 100.0	195 33.2	356 60.6
	その他	4 3.8	29 27.9	64 61.5	7 6.7	104 100.0	33 31.7	64 61.5
	無回答	1 2.0	5 10.0	14 28.0	30 60.0	50 100.0	6 12.0	14 28.0
家族構成別	単身世帯	7 1.8	102 26.2	260 66.8	20 5.1	389 100.0	109 28.0	260 66.8
	一世代世帯	22 6.8	123 38.1	166 51.4	12 3.7	323 100.0	145 44.9	166 51.4
	二世帯世帯	33 4.2	230 29.5	488 62.6	29 3.7	780 100.0	263 33.7	488 62.6
	三世帯世帯	11 3.8	91 31.6	174 60.4	12 4.2	288 100.0	102 35.4	174 60.4
	その他の世帯	4 3.1	29 22.8	85 66.9	9 7.1	127 100.0	33 26.0	85 66.9
	無回答	2 3.6	7 12.7	18 32.7	28 50.9	55 100.0	9 16.4	18 32.7

2. 経年比較集計表

1 ひとつづくり

(1) 子育て

上段: 回答数 下段: 回答比率		年度	1	2	3	4	5	無回答	1+2	3	4+5
			そう思う	どちらかといえ ばそう思う	どちらともい えない	どちらかといえ ばそう思わな い	そう思わ ない		思う	どちらとも いえない	思わない
問1	子育てに係る負担が軽減されていると思 いますか(単一回答)	H27	125 6.4	305 15.5	793 40.4	238 12.1	333 17.0	168 8.6	430 21.9	793 40.4	571 29.1
		H26	134 6.5	295 14.3	853 41.3	263 12.7	373 18.1	145 7.0	429 20.8	853 41.3	636 30.8
問2	子育てしやすいまちだと思います か(単一回答)	H27	190 9.7	520 26.5	752 38.3	166 8.5	188 9.6	146 7.4	710 36.2	752 38.3	354 18.0
		H26	206 10.0	569 27.6	767 37.2	191 9.3	214 10.4	116 5.6	775 37.6	767 37.2	405 19.6

(2) 子どもの学び

上段: 回答数 下段: 回答比率		年度	1	2	3	4	5	無回答	1+2	3	4+5
			そう思う	どちらかといえ ばそう思う	どちらともい えない	どちらかといえ ばそう思わな い	そう思わ ない		思う	どちらとも いえない	思わない
問3	弘前市の子どもにとって学習し やすい教育環境(教育に関す る取り組みや学校施設など)だ と思いますか(単一回答)	H27	195 9.9	606 30.9	742 37.8	141 7.2	122 6.2	156 8.0	801 40.8	742 37.8	263 13.4
		H26	226 11.0	607 29.4	783 38.0	193 9.4	127 6.2	127 6.2	833 40.4	783 38.0	320 15.5

上段: 回答数 下段: 回答比率		年度	参加した ことがある	参加した ことがない	無回答
			問4	青少年の健全育成活動※に 参加したことがありますか(単 一回答)※子どものための体験 活動やラジオ体操などの育成 活動・地域行事をいいます	H27
H26	400 19.4	1566 75.9			97 4.7

(3) 多様な学び

上段: 回答数 下段: 回答比率		年度	している	してい ない	無回答
			問5	生涯学習活動(習い事や趣味、 ボランティアなど)をしています か(単一回答)	H27
H26	462 22.4	1540 74.6			61 3.0

上段: 回答数 下段: 回答比率		年度	1	2	3	4	無回答	1+2	3+4
			よく参加し ている	ときどき参 加している	あまり参 加してい ない	参加して いない		参加して いる	参加して いない
問6	町会や公民館などの地域の活 動や行事に参加していますか (単一回答)	H27	177 9.0	438 22.3	357 18.2	935 47.7	55 2.8	615 31.3	1292 65.9
		H26	170 8.2	443 21.5	340 16.5	1068 51.8	42 2.0	613 29.7	1408 68.3

2. 経年比較集計表

上段: 回答数 下段: 回答比率		年度	感じている	感じていない	無回答
問7	郷土弘前の歴史と文化財に親しみを感じていますか(単一回答)	H27	1304 66.5	586 29.9	72 3.7
		H26	1361 66.0	648 31.4	54 2.6

上段: 回答数 下段: 回答比率		年度	している	していない	無回答
問8	文化・芸術活動をしていますか(単一回答)	H27	183 9.3	1712 87.3	67 3.4
		H26	204 9.9	1811 87.8	48 2.3
問9	月1回以上軽スポーツ、競技スポーツ、レクリエーションをしていますか(単一回答)	H27	476 24.3	1428 72.8	58 3.0
		H26	440 21.3	1577 76.4	46 2.2

2 暮らしづくり

(1) 福祉・保健医療

上段: 回答数 下段: 回答比率		年度	1	2	3	4	5	無回答	1+2	3	4+5
			そう思う	どちらかといえばそう思う	どちらともいえない	どちらかといえばそう思わない	そう思わない		思う	どちらともいえない	思わない
問10	社会福祉・サービスが充実し、障がい者が安心して生活できるまちであると思いますか(単一回答)	H27	110 5.6	396 20.2	885 45.1	263 13.4	243 12.4	65 3.3	506 25.8	885 45.1	506 25.8
		H26	108 5.2	430 20.8	896 43.4	281 13.6	295 14.3	53 2.6	538 26.1	896 43.4	576 27.9

上段: 回答数 下段: 回答比率		年度	1	2	3	4	5	無回答	1+2	3	4+5
			満足	どちらかといえば満足	どちらともいえない	どちらかといえば不満	不満		満足	どちらともいえない	不満
問11	休日や夜間などの緊急時に適切な救急医療が受けられることについて(単一回答)	H27	195 9.9	683 34.8	583 29.7	189 9.6	66 3.4	246 12.5	878 44.8	583 29.7	255 13.0
		H26	203 9.8	769 37.3	634 30.7	188 9.1	72 3.5	197 9.5	972 47.1	634 30.7	260 12.6

上段: 回答数 下段: 回答比率		年度	感じている	感じていない	無回答
問12	生きがいを感じていますか(単一回答)	H27	1277 65.1	571 29.1	114 5.8
		H26	1367 66.3	628 30.4	68 3.3

上段: 回答数 下段: 回答比率		年度	1	2	3	4	5	無回答	1+2	3	4+5
			とても健康である	健康である	ふつう	病気がちである	病気である		健康	ふつう	病気
問13	自分の健康状態をどう思いますか(単一回答)	H27	96 4.9	407 20.7	946 48.2	286 14.6	170 8.7	57 2.9	503 25.6	946 48.2	456 23.2
		H26	103 5.0	426 20.6	1053 51.0	261 12.7	187 9.1	33 1.6	529 25.6	1053 51.0	448 21.7

上段: 回答数 下段: 回答比率		年度	吸っている	吸っていない	無回答
		問14 習慣的にたばこを吸っていますか(単一回答) ※習慣的に吸っているとは、毎日吸う、または時々吸う日があることをいいます	H27	408	1491
H26	20.8		76.0	3.2	
			-	-	-
			-	-	-

(2) 安全・安心

上段: 回答数 下段: 回答比率		年度	1	2	3	4	5	無回答	1+2	3	4+5
			満足	どちらかといえば満足	どちらともいえない	どちらかといえば不満	不満		満足	どちらともいえない	不満
問15 災害等に対する取り組み(防災訓練、災害時の市の体制、市民への防災啓発など)について(単一回答)	H27	71	381	1151	189	74	96	452	1151	263	
	H26	3.6	19.4	58.7	9.6	3.8	4.9	23.0	58.7	13.4	
問16 都市基盤の災害対策(浸水対策等)について(単一回答)	H27	58	393	1234	225	80	73	451	1234	305	
	H26	2.8	19.0	59.8	10.9	3.9	3.5	21.9	59.8	14.8	
問17 防犯や交通安全など、安全・安心な生活環境について(単一回答)	H27	70	352	1110	222	90	118	422	1110	312	
	H26	3.6	17.9	56.6	11.3	4.6	6.0	21.5	56.6	15.9	
問18 防犯や交通安全など、安全・安心な生活環境について(単一回答)	H27	53	340	1214	259	105	92	393	1214	364	
	H26	2.6	16.5	58.8	12.6	5.1	4.5	19.0	58.8	17.6	
問19 防犯や交通安全など、安全・安心な生活環境について(単一回答)	H27	87	485	995	210	77	108	572	995	287	
	H26	4.4	24.7	50.7	10.7	3.9	5.5	29.2	50.7	14.6	
問20 防犯や交通安全など、安全・安心な生活環境について(単一回答)	H27	66	483	1070	245	107	92	549	1070	352	
	H26	3.2	23.4	51.9	11.9	5.2	4.5	26.6	51.9	17.1	

3 まちづくり

(1) 雪対策

上段: 回答数 下段: 回答比率		年度	1	2	3	4	5	無回答	1+2	3	4+5
			満足	どちらかといえば満足	どちらともいえない	どちらかといえば不満	不満		満足	どちらともいえない	不満
問18 冬期間において安心・快適な生活が送れていることについて(単一回答)	H27	60	270	497	610	461	64	330	497	1071	
	H26	3.1	13.8	25.3	31.1	23.5	3.3	16.8	25.3	54.6	
問19 雪対策について新しい取り組み(地下水や温泉水などを利用した道路融雪など)が行われていると感じていますか(単一回答)	H27	46	283	540	662	486	46	329	540	1148	
	H26	2.2	13.7	26.2	32.1	23.6	2.2	15.9	26.2	55.6	

上段: 回答数 下段: 回答比率		年度	感じている	感じていない	無回答
		問19 雪対策について新しい取り組み(地下水や温泉水などを利用した道路融雪など)が行われていると感じていますか(単一回答)	H27	364	1523
H26	18.6		77.6	3.8	
問20 弘前市は住みよいまちだと思いますか(単一回答)	H27	323	1687	53	
	H26	15.7	81.8	2.6	

(2) 都市環境

上段: 回答数 下段: 回答比率		年度	住みよいと思う	住みにくいと思う	どちらともいえない	無回答
		問20 弘前市は住みよいまちだと思いますか(単一回答)	H27	976	161	756
H26	49.7		8.2	38.5	3.5	
問21 弘前市は住みよいまちだと思いますか(単一回答)	H27	1076	181	759	47	
	H26	52.2	8.8	36.8	2.3	

2. 経年比較集計表

上段:回答数 下段:回答比率		年度	1	2	3	4	5	無回答	1+2	3	4+5
			満足	どちらかといえ ば満足	どちらとも いえない	どちらかといえ ば不満足	不満足		満足	どちらとも いえない	不満足
問21	弘前の景観の魅力について (単一回答)	H27	390 19.9	847 43.2	557 28.4	67 3.4	28 1.4	73 3.7	1237 63.0	557 28.4	95 4.8
		H26	337 16.3	932 45.2	616 29.9	82 4.0	29 1.4	67 3.2	1269 61.5	616 29.9	111 5.4
問22	河川や排水路が整備され、安全で快適な日常生活が確保されていることについて(単一回答)	H27	197 10.0	658 33.5	761 38.8	181 9.2	73 3.7	92 4.7	855 43.6	761 38.8	254 12.9
		H26	147 7.1	675 32.7	857 41.5	209 10.1	92 4.5	83 4.0	822 39.8	857 41.5	301 14.6

(3) 生活基盤

上段:回答数 下段:回答比率		年度	1	2	3	4	5	無回答	1+2	3	4+5
			満足	どちらかといえ ば満足	どちらとも いえない	どちらかといえ ば不満足	不満足		満足	どちらとも いえない	不満足
問23	道路整備について(単一回答)	H27	118 6.0	596 30.4	671 34.2	361 18.4	140 7.1	76 3.9	714 36.4	671 34.2	501 25.5
		H26	110 5.3	615 29.8	724 35.1	393 19.0	162 7.9	59 2.9	725 35.1	724 35.1	555 26.9
問24	道路の安全・安心について(単一回答)	H27	101 5.1	577 29.4	739 37.7	342 17.4	124 6.3	79 4.0	678 34.6	739 37.7	466 23.8
		H26	90 4.4	573 27.8	812 39.4	371 18.0	150 7.3	67 3.2	663 32.1	812 39.4	521 25.3
問25	通勤、通学、買い物などのための交通手段が整っていることについて(単一回答)	H27	112 5.7	509 25.9	701 35.7	388 19.8	166 8.5	86 4.4	621 31.7	701 35.7	554 28.2
		H26	120 5.8	566 27.4	765 37.1	375 18.2	174 8.4	63 3.1	686 33.3	765 37.1	549 26.6
問26	安全な水道水をいつでも利用できることについて(単一回答)	H27	627 32.0	842 42.9	328 16.7	63 3.2	29 1.5	73 3.7	1469 74.9	328 16.7	92 4.7
		H26	615 29.8	896 43.4	389 18.9	69 3.3	35 1.7	59 2.9	1511 73.2	389 18.9	104 5.0
問27	下水道により衛生的で快適な生活が送れることについて(単一回答)	H27	568 29.0	823 41.9	384 19.6	60 3.1	51 2.6	76 3.9	1391 70.9	384 19.6	111 5.7
		H26	549 26.6	902 43.7	461 22.3	62 3.0	35 1.7	54 2.6	1451 70.3	461 22.3	97 4.7

(4) エネルギー・環境

上段:回答数 下段:回答比率		年度	1	2	3	4	5	無回答	1+2	3	4+5
			満足	どちらかといえ ば満足	どちらとも いえない	どちらかといえ ば不満足	不満足		満足	どちらとも いえない	不満足
問28	市が行っている街なかカラス対策について(単一回答)	H27	55 2.8	265 13.5	891 45.4	399 20.3	262 13.4	90 4.6	320 16.3	891 45.4	661 33.7
		H26	74 3.6	294 14.3	930 45.1	420 20.4	279 13.5	66 3.2	368 17.8	930 45.1	699 33.9
問29	公害、ごみ、害虫など、日常生活における生活環境について(単一回答)	H27	109 5.6	575 29.3	808 41.2	241 12.3	131 6.7	98 5.0	684 34.9	808 41.2	372 19.0
		H26	138 6.7	572 27.7	870 42.2	278 13.5	133 6.4	72 3.5	710 34.4	870 42.2	411 19.9

4 なりわいづくり

(1) 農林業振興

上段:回答数 下段:回答比率		年度	1	2	3	4	5	無回答	1+2	3	4+5
			満足	どちらかといえ ば満足	どちらとも いえ ない	どちらかといえ ば不 満	不満		満足	どちらとも いえ ない	不満
問30	農産物等の生産力・販売力の強化、担い手の育成、農道等の生産基盤の整備など、市の農林業振興について(単一回答)	H27	57	331	1171	210	67	126	388	1171	277
			2.9	16.9	59.7	10.7	3.4	6.4	19.8	59.7	14.1
		H26	56	373	1194	236	101	103	429	1194	337
			2.7	18.1	57.9	11.4	4.9	5.0	20.8	57.9	16.3

(2) 観光振興

上段:回答数 下段:回答比率		年度	1	2	3	4	5	無回答	1+2	3	4+5
			満足	どちらかといえ ば満足	どちらとも いえ ない	どちらかといえ ば不 満	不満		満足	どちらとも いえ ない	不満
問31	弘前らしい魅力ある観光資源を活かした取り組みなど、市の観光振興について(単一回答)	H27	174	682	759	182	62	103	856	759	244
			8.9	34.8	38.7	9.3	3.2	5.2	43.6	38.7	12.4
		H26	143	724	865	193	64	74	867	865	257
			6.9	35.1	41.9	9.4	3.1	3.6	42.0	41.9	12.5

(3) 商工業振興

上段:回答数 下段:回答比率		年度	1	2	3	4	5	無回答	1+2	3	4+5
			満足	どちらかといえ ば満足	どちらとも いえ ない	どちらかといえ ば不 満	不満		満足	どちらとも いえ ない	不満
問32	地域産業の活性化、中心市街地等の賑わい創出や地元生産品の消費拡大など、市の商工業振興について(単一回答)	H27	48	328	1055	299	111	121	376	1055	410
			2.4	16.7	53.8	15.2	5.7	6.2	19.2	53.8	20.9
		H26	58	395	1126	292	101	91	453	1126	393
			2.8	19.1	54.6	14.2	4.9	4.4	22.0	54.6	19.0
問33	雇用の創出や労働環境の充実が図られていることについて(単一回答)	H27	27	160	981	455	215	124	187	981	670
			1.4	8.2	50.0	23.2	11.0	6.3	9.5	50.0	34.1
		H26	28	189	1027	476	242	101	217	1027	718
			1.4	9.2	49.8	23.1	11.7	4.9	10.5	49.8	34.8

5 仕組みづくり

(1) オール弘前体制の構築

上段:回答数 下段:回答比率		年度	1	2	3	4	5	無回答	1+2	3	4+5
			満足	どちらかといえ ば満足	どちらとも いえ ない	どちらかといえ ば不 満	不満		満足	どちらとも いえ ない	不満
問34	国内外の人々との交流が増え、生活の向上や人材の育成が図られていることについて(単一回答)	H27	58	301	1281	140	55	127	359	1281	195
			3.0	15.3	65.3	7.1	2.8	6.5	18.3	65.3	9.9
		H26	29	295	1451	127	49	112	324	1451	176
			1.4	14.3	70.3	6.2	2.4	5.4	15.7	70.3	8.5
問35	市民と行政が同じ目的を持ち、パートナーとして、まちづくりに取り組んでいることについて(単一回答)	H27	70	325	1190	167	78	132	395	1190	245
			3.6	16.6	60.7	8.5	4.0	6.7	20.1	60.7	12.5
		H26	39	331	1346	174	64	109	370	1346	238
			1.9	16.0	65.2	8.4	3.1	5.3	17.9	65.2	11.5
問36	職場や家庭、地域社会において男女共同参画の意識・環境が定着していることについて(単一回答)	H27	61	283	1177	213	87	141	344	1177	300
			3.1	14.4	60.0	10.9	4.4	7.2	17.5	60.0	15.3
		H26	43	299	1299	226	84	112	342	1299	310
			2.1	14.5	63.0	11.0	4.1	5.4	16.6	63.0	15.0

2. 経年比較集計表

上段: 回答数 下段: 回答比率		年度	同感する	同感しない	どちらとも いえない	無回答
問37	「男は仕事、女は家庭」という考え方についてどう思いますか(単一回答)	H27	147 7.5	979 49.9	733 37.4	103 5.2
		H26	180 8.7	1054 51.1	765 37.1	64 3.1

上段: 回答数 下段: 回答比率		年度	1	2	3	4	無回答	1+2	3+4
			よく参加(活用)する	ときどき参加(活用)する	ほとんど参加(活用)しない	参加(活用)しない		参加(活用)する	参加(活用)しない
問38	大学が実施する公開講座や学園祭等への参加、教員や学生との交流、図書館等の施設などを活用していますか(単一回答)	H27	45 2.3	265 13.5	534 27.2	1021 52.0	97 4.9	310 15.8	1555 79.3
		H26	61 3.0	288 14.0	556 27.0	1092 52.9	66 3.2	349 16.9	1648 79.9

(2) 強い行政の構築

上段: 回答数 下段: 回答比率		年度	1	2	3	4	5	無回答	1+2	3	4+5
			評価している	どちらかといえば評価している	どちらともいえません	どちらかといえば評価していない	評価していない		評価している	どちらともいえません	評価していない
問39	葛西市長の市政への取り組みを評価していますか(単一回答)	H27	275 14.0	637 32.5	684 34.9	141 7.2	142 7.2	83 4.2	912 46.5	684 34.9	283 14.4
		H26	267 12.9	669 32.4	804 39.0	129 6.3	142 6.9	52 2.5	936 45.4	804 39.0	271 13.1

上段: 回答数 下段: 回答比率		年度	1	2	3	4	5	無回答	1+2	3	4+5
			満足	どちらかといえば満足	どちらともいえません	どちらかといえば不満	不満		満足	どちらともいえません	不満
問40	市が進めている施策や事業、各種市民サービスなどを総合的に見た場合、満足していますか(単一回答)	H27	109 5.6	501 25.5	998 50.9	171 8.7	78 4.0	105 5.4	610 31.1	998 50.9	249 12.7
		H26	116 5.6	595 28.8	1016 49.2	174 8.4	98 4.8	64 3.1	711 34.5	1016 49.2	272 13.2
問41	市役所職員の仕事ぶりに満足していますか(単一回答)	H27	142 7.2	489 24.9	738 37.6	351 17.9	142 7.2	100 5.1	631 32.2	738 37.6	493 25.1
		H26	155 7.5	527 25.5	737 35.7	393 19.0	192 9.3	59 2.9	682 33.1	737 35.7	585 28.4

問41で「4. どちらかといえば不満」または「5. 不満」と回答した方に対する設問です 上段: 回答数 下段: 回答比率		年度	職員の応対・態度が悪い	仕事が遅い・待たされる	職員の仕事が行き届いていない	職員にコスト意識がない	職員の説明がわかりにくい	仕事のやり方に柔軟性がない	職員の責任感が足りない	無駄な仕事をして、必要な仕事をしていない	その他
			問42	それは、どうしてですか(複数回答)	H27	217 44.0	148 30.0	162 32.9	143 29.0	124 25.2	185 37.5
		H26	252 43.1	152 26.0	157 26.8	148 25.3	149 25.5	208 35.6	196 33.5	112 19.1	126 21.5

※問42に対する回答の構成比については、母数を問41で「4. どちらかといえば不満」または「5. 不満」と回答した件数とします。

2. 経年比較集計表

上段: 回答数 下段: 回答比率		年度	1	2	3	4	5	無回答	1+2	3	4+5
			満足	どちらかといえ ば満足	どちらともい えない	どちらかといえ ば不 満	不 満		満足	どちらともい えない	不 満
問43	前向きに取り組む職員の育成により、市民サービスが向上し、効率的・効果的な行政運営が図られていることについて(単一回答)	H27	101 5.1	489 24.9	1079 55.0	107 5.5	54 2.8	132 6.7	590 30.1	1079 55.0	161 8.2
		H26	106 5.1	437 21.2	1215 58.9	133 6.4	52 2.5	120 5.8	543 26.3	1215 58.9	185 9.0
問44	「市長車座ミーティング」、「アイデアポスト」、「市政懇談会」など市民から広く意見を聞く広聴活動について(単一回答)	H27	128 6.5	503 25.6	1063 54.2	88 4.5	41 2.1	139 7.1	631 32.2	1063 54.2	129 6.6
		H26	108 5.2	512 24.8	1170 56.7	99 4.8	49 2.4	125 6.1	620 30.1	1170 56.7	148 7.2
問45	「広報ひろさき」、「市ホームページ」、「フェイスブック」、「出前講座」など市民に広く市政情報を提供する広報活動について(単一回答)	H27	241 12.3	786 40.1	717 36.5	52 2.7	38 1.9	128 6.5	1027 52.3	717 36.5	90 4.6
		H26	272 13.2	843 40.9	719 34.9	82 4.0	42 2.0	105 5.1	1115 54.0	719 34.9	124 6.0
問46	近隣市町村との連携・協力による地域活性化について(単一回答)	H27	100 5.1	428 21.8	1164 59.3	88 4.5	42 2.1	140 7.1	528 26.9	1164 59.3	130 6.6
		H26	107 5.2	453 22.0	1231 59.7	112 5.4	37 1.8	123 6.0	560 27.1	1231 59.7	149 7.2

上段: 回答数 下段: 回答比率		年度	1	2	3	無回答	1+2	3
			よく知っ ている	知っ ている	知 らない		知っ ている	知 らない
問47	公共施設の老朽化による維持管理費用や更新費用の増大など、公共施設を取りまく様々な問題について知っていますか(単一回答)	H27	79 4.0	582 29.7	1191 60.7	110 5.6	661 33.7	1191 60.7
		H26	74 3.6	611 29.6	1294 62.7	84 4.1	685 33.2	1294 62.7