

# 平成30年度 弘前市地域経営アンケート 集計結果報告書

弘前市企画部広聴広報課  
【電話】 0172-40-7016  
【FAX】 0172-35-0080  
【e-mail】 [kochokoho@city.hirosaki.lg.jp](mailto:kochokoho@city.hirosaki.lg.jp)

## はじめに

このたび、市民の皆さまのご協力を得て実施しましたアンケート結果がまとまりましたので、本書にてご報告させていただきます。

アンケート実施に際しましては、多くの方々からの貴重なご意見をいただき、まことにありがとうございました。

いただいたご意見やご要望は、今後、当市のさまざまな施策に反映させていきたいと考えております。

令和元年6月  
弘前市企画部長

## 目次

### I アンケートの概要

- |          |       |
|----------|-------|
| 1. 調査の目的 | ・・・P2 |
| 2. 調査の概要 | ・・・P2 |
| 3. 回収結果  | ・・・P2 |
| 4. 集計の見方 | ・・・P2 |
| 5. 回答者構成 | ・・・P3 |

### II 集計結果の概要

- |                |        |
|----------------|--------|
| 1. 集計結果の概要について | ・・・P8  |
| 2. 設問全体の満足度スコア | ・・・P8  |
| 3. 分野ごとの比較     | ・・・P9  |
| 4. 各設問の分布図     | ・・・P9  |
| 5. 分野ごとの分析     | ・・・P13 |

### III 集計表

- |            |        |
|------------|--------|
| 1. 属性別集計表  | ・・・P26 |
| 2. 経年比較集計表 | ・・・P85 |

# I アンケートの概要

1. 調査の目的
2. 調査の概要
3. 回収結果
4. 集計の見方
5. 回答者構成

## 1. 調査の目的

弘前市では、近年の急激な社会経済環境の変化に対応するため、「子どもたちの笑顔あふれるまち弘前」をテーマに掲げ、地域の持続的な成長・発展を実現するため、平成26年5月に弘前市経営計画を策定しました。

この目標の実現に向けて、関連する様々な取り組みの成果を把握し、今後の施策の企画立案・改善のため、政策評価をするための基礎資料を得るために本調査を行ったものです。

## 2. 調査の概要

- (1) 調査地域 弘前市内全域
- (2) 調査対象 市内在住の16歳以上の男女（平成30年4月1日時点）
- (3) 対象者数 2,540人
- (4) 抽出方法 住民基本台帳から無作為抽出
- (5) 調査方法 調査員の訪問による調査票の配布・回収
- (6) 調査時期 平成30年4月18日～5月14日

## 3. 回収結果

| 対象者数  | 回答者数  | 回収率  | 未回答者数 |
|-------|-------|------|-------|
| 2,540 | 2,276 | 89.6 | 264   |

## 4. 集計の見方

- (1) 集計対象件数は、2,540です。
- (2) 構成比は、集計対象件数を母数とした百分率（％）で示しています。小数点第2位を四捨五入しているため、構成比の合計が100.0にならない場合があります。

## 5. 回答者構成

### (1) 回答者数

上段：回答数 下段：構成比

| 区 分     | 全市    | 旧弘前市  |       | 旧岩木町 | 旧相馬村 |
|---------|-------|-------|-------|------|------|
|         |       | 市街地   | 出張所地域 |      |      |
| 対象者     | 2,540 | 1,780 | 500   | 180  | 80   |
|         | 100.0 | 70.1  | 19.7  | 7.1  | 3.1  |
| 回答者     | 2,276 | 1,555 | 478   | 170  | 73   |
|         | 89.6  | 61.2  | 18.8  | 6.7  | 2.9  |
| 未回答者(*) | 264   | 225   | 22    | 10   | 7    |
|         | 10.4  | 8.9   | 0.9   | 0.4  | 0.3  |

\*未回答とは、転居、不在、拒否等により回答を得られなかったことをいいます。

### (2) 性別

上段：回答数 下段：構成比

| 区 分 | 全市    | 旧弘前市  |       | 旧岩木町 | 旧相馬村 |
|-----|-------|-------|-------|------|------|
|     |       | 市街地   | 出張所地域 |      |      |
| 男   | 961   | 629   | 217   | 81   | 34   |
|     | 42.2  | 27.6  | 9.5   | 3.6  | 1.5  |
| 女   | 1,297 | 914   | 257   | 87   | 39   |
|     | 57.0  | 40.2  | 11.3  | 3.8  | 1.7  |
| 無回答 | 18    | 12    | 4     | 2    | 0    |
|     | 0.8   | 0.5   | 0.2   | 0.1  | 0.0  |
| 計   | 2,276 | 1,555 | 478   | 170  | 73   |
|     | 100.0 | 68.3  | 21.0  | 7.5  | 3.2  |

### (3) 年代別

上段：回答数 下段：構成比

| 区 分     | 全市    | 旧弘前市  |       | 旧岩木町 | 旧相馬村 |
|---------|-------|-------|-------|------|------|
|         |       | 市街地   | 出張所地域 |      |      |
| 16～19 歳 | 64    | 46    | 8     | 8    | 2    |
|         | 2.8   | 2.0   | 0.4   | 0.4  | 0.1  |
| 20～29 歳 | 175   | 131   | 31    | 9    | 4    |
|         | 7.7   | 5.8   | 1.4   | 0.4  | 0.0  |
| 30～39 歳 | 257   | 188   | 43    | 19   | 7    |
|         | 11.3  | 8.3   | 1.9   | 0.8  | 0.3  |
| 40～49 歳 | 341   | 242   | 67    | 22   | 10   |
|         | 15.0  | 10.6  | 2.9   | 1.0  | 0.4  |
| 50～59 歳 | 427   | 285   | 95    | 30   | 17   |
|         | 18.8  | 12.5  | 4.2   | 1.3  | 0.7  |
| 60～69 歳 | 464   | 303   | 109   | 36   | 16   |
|         | 20.4  | 13.3  | 4.8   | 1.6  | 0.7  |
| 70 歳以上  | 536   | 350   | 123   | 46   | 17   |
|         | 23.6  | 15.4  | 5.4   | 2.0  | 0.7  |
| 無回答     | 12    | 10    | 2     | 0    | 0    |
|         | 0.5   | 0.4   | 0.1   | 0.0  | 0.0  |
| 計       | 2,276 | 1,555 | 478   | 170  | 73   |
|         | 100.0 | 68.3  | 21.0  | 7.5  | 3.2  |

## (4) 職業別

上段：回答数 下段：構成比

| 区 分              | 全市    | 旧弘前市  |       | 旧岩木町 | 旧相馬村 |
|------------------|-------|-------|-------|------|------|
|                  |       | 市街地   | 出張所地域 |      |      |
| 農林漁業             | 258   | 50    | 154   | 37   | 17   |
|                  | 11.3  | 2.2   | 6.8   | 1.6  | 0.7  |
| 自営業・経営者          | 160   | 105   | 37    | 10   | 8    |
|                  | 7.0   | 4.6   | 1.6   | 0.4  | 0.4  |
| 勤め人(会社員・公務員・パート) | 937   | 706   | 147   | 61   | 23   |
|                  | 41.2  | 31.0  | 6.5   | 2.7  | 1.0  |
| 専業主婦・主夫          | 233   | 194   | 26    | 9    | 4    |
|                  | 10.2  | 8.5   | 1.1   | 0.4  | 0.2  |
| 学生               | 89    | 73    | 9     | 5    | 2    |
|                  | 3.9   | 3.2   | 0.4   | 0.2  | 0.1  |
| 無職               | 497   | 360   | 80    | 42   | 15   |
|                  | 21.9  | 15.9  | 3.5   | 1.8  | 0.7  |
| その他              | 81    | 51    | 22    | 5    | 3    |
|                  | 3.6   | 2.2   | 1.0   | 0.2  | 0.1  |
| 無回答              | 21    | 16    | 3     | 1    | 1    |
|                  | 0.9   | 0.7   | 0.1   | 0.0  | 0.0  |
| 計                | 2,276 | 1,555 | 478   | 170  | 73   |
|                  | 100.0 | 68.3  | 21.0  | 7.5  | 3.2  |

## (5) 家族構成

上段：回答数 下段：構成比

| 区 分   | 全市    | 旧弘前市  |       | 旧岩木町 | 旧相馬村 |
|-------|-------|-------|-------|------|------|
|       |       | 市街地   | 出張所地域 |      |      |
| 単身世帯  | 294   | 234   | 39    | 18   | 3    |
|       | 12.9  | 10.3  | 1.7   | 0.8  | 0.1  |
| 一世代世帯 | 378   | 283   | 65    | 22   | 8    |
|       | 16.6  | 12.4  | 2.9   | 1.0  | 0.4  |
| 二世帯世帯 | 1,044 | 758   | 177   | 73   | 36   |
|       | 45.9  | 33.3  | 7.8   | 3.2  | 1.6  |
| 三世帯世帯 | 438   | 195   | 170   | 51   | 22   |
|       | 19.2  | 8.6   | 7.5   | 2.2  | 1.0  |
| その他世帯 | 90    | 61    | 20    | 5    | 4    |
|       | 4.0   | 2.7   | 0.9   | 0.2  | 0.2  |
| 無回答   | 32    | 24    | 7     | 1    | 0    |
|       | 1.4   | 1.1   | 0.3   | 0.0  | 0.0  |
| 計     | 2,276 | 1,555 | 478   | 170  | 73   |
|       | 100.0 | 68.3  | 21.0  | 7.5  | 3.2  |

## (6) 同居の家族 (回答者本人を含む)

回答数

| 区 分           |     | 全市    | 旧弘前市 |       | 旧岩木町 | 旧相馬村 |
|---------------|-----|-------|------|-------|------|------|
|               |     |       | 市街地  | 出張所地域 |      |      |
| 就学前<br>(0~5歳) | いる  | 262   | 157  | 70    | 24   | 11   |
|               | いない | 1,315 | 935  | 248   | 89   | 43   |
|               | 無回答 | 699   | 463  | 160   | 57   | 19   |
| 小学生           | いる  | 290   | 185  | 59    | 30   | 16   |
|               | いない | 1,295 | 925  | 252   | 79   | 39   |
|               | 無回答 | 691   | 445  | 167   | 61   | 18   |
| 中学生           | いる  | 207   | 128  | 39    | 29   | 11   |
|               | いない | 1,326 | 950  | 258   | 75   | 43   |
|               | 無回答 | 743   | 477  | 181   | 66   | 19   |
| 高校生           | いる  | 235   | 153  | 49    | 25   | 8    |
|               | いない | 1,291 | 918  | 251   | 80   | 42   |
|               | 無回答 | 750   | 484  | 178   | 65   | 23   |
| 60歳以上<br>の方   | いる  | 1,340 | 802  | 359   | 123  | 56   |
|               | いない | 706   | 580  | 82    | 34   | 10   |
|               | 無回答 | 230   | 173  | 37    | 13   | 7    |

## (7) 在住歴

回答数

| 区 分    |  | 全市    | 旧弘前市  |       | 旧岩木町 | 旧相馬村 |
|--------|--|-------|-------|-------|------|------|
|        |  |       | 市街地   | 出張所地域 |      |      |
| 3年未満   |  | 74    | 69    | 3     | 2    | 0    |
|        |  | 3.3   | 3.0   | 0.1   | 0.1  | 0.0  |
| 3~5年未満 |  | 45    | 40    | 4     | 1    | 0    |
|        |  | 2.0   | 1.8   | 0.2   | 0.0  | 0.0  |
| 5年以上   |  | 2,090 | 1,411 | 446   | 163  | 70   |
|        |  | 91.9  | 62.0  | 19.6  | 7.2  | 3.1  |
| 無回答    |  | 67    | 35    | 25    | 4    | 3    |
|        |  | 2.9   | 1.5   | 1.1   | 0.2  | 0.1  |
| 計      |  | 2,276 | 1,555 | 478   | 170  | 73   |
|        |  | 100.0 | 68.3  | 21.0  | 7.5  | 3.2  |





## Ⅱ 集計結果の概要

1. 集計結果の概要について
2. 設問全体の満足度スコア
3. 分野ごとの比較
4. 各設問の分布図
5. 分野ごとの分析

この章では、集計結果を満足度スコアという指標で比較し、弘前市経営計画に掲げる地域づくりの4つの観点「ひとづくり」「くらしづくり」「まちづくり」「なりわいづくり」と、それを実現するための「仕組みづくり」に掲げる主な項目の集計結果を掲載しています。

## 1. 集計結果の概要について

今回の集計結果では、満足度スコア※を作成し、市民の満足度を前年度と比較をすることで当市の現状を分析した。満足度を問う設問の満足度スコアの平均を前年度と比べたところ、前年度の15.8ポイントに対し、今年度は19.5ポイントとなり、3.7ポイントの上昇となった。

分野別の満足度スコアは、4分野で上昇し、その中で仕組みづくりが最も高く、21.5ポイントとなった。

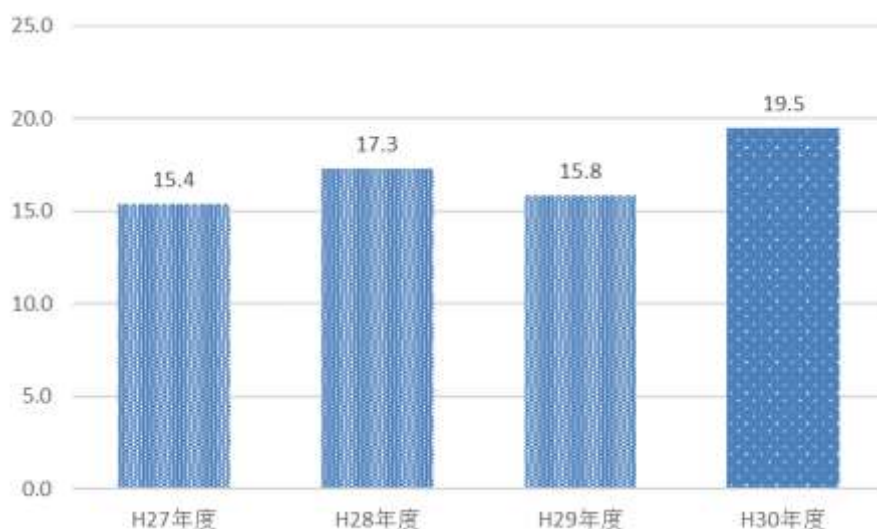
一方、なりわいづくりは前年比1.4ポイント低下して8.0ポイントであり、前年から引き続き満足度スコアが低下した。

本集計においては、一部の設問についてクロス集計を行い、相関関係を考察した。満足度を向上させるための示唆に富むものだと考える。

※満足度スコア… 満足度を問う設問に対し、「満足」「どちらかといえば満足」といった満足度から「不満」「どちらかといえば不満」といった不満度を差し引いた指標。スコアが高いほど満足度が高いといえる。

## 2. 設問全体の満足度スコア

過去4年間の満足度スコアを比較したところ、平成30年度の満足度スコア19.5ポイントに対し、平成29年度は15.8ポイントとなり前年度から3.7ポイント上昇した。また、4年前の平成27年度と比較しても4.1ポイント増加しており、全体的に満足度は上昇傾向にある。

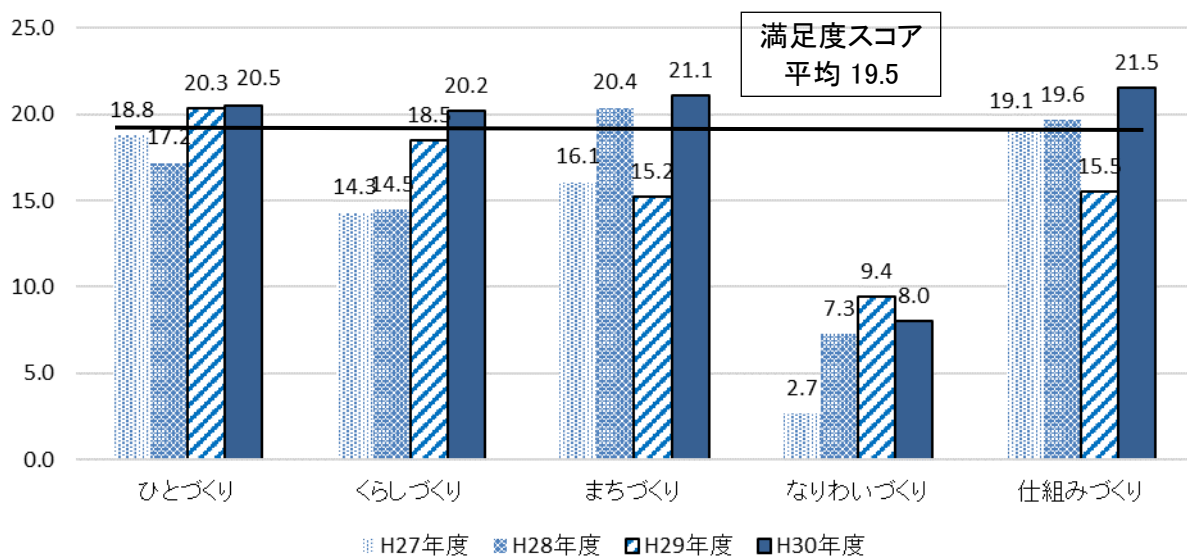


## 分野ごとの比較

過去4年間の分野ごとの満足度スコアを比較したところ、ひとづくりは平成30年度の満足度スコア20.5ポイントに対し、平成29年度と比較し0.2ポイントの増加、同様にくらしづくりは1.7ポイントの増加、まちづくりは5.9ポイントの増加、一方なりわいづくりは1.4ポイントの低下、仕組みづくりは6.0ポイント増加した。

なりわいづくり以外の4分野は、平成30年度の満足度スコアの平均である19.5ポイントを上回っており、なりわいづくりが全体の満足度スコアを押し下げているといえる。また、前年度と比較しても低下していることから、なりわいづくりに対する満足度を向上させる対策が必要であるといえる。

なお、過去4年間で比較したところ、全体的に満足度は増加傾向にある。



## 3. 各設問の分布図

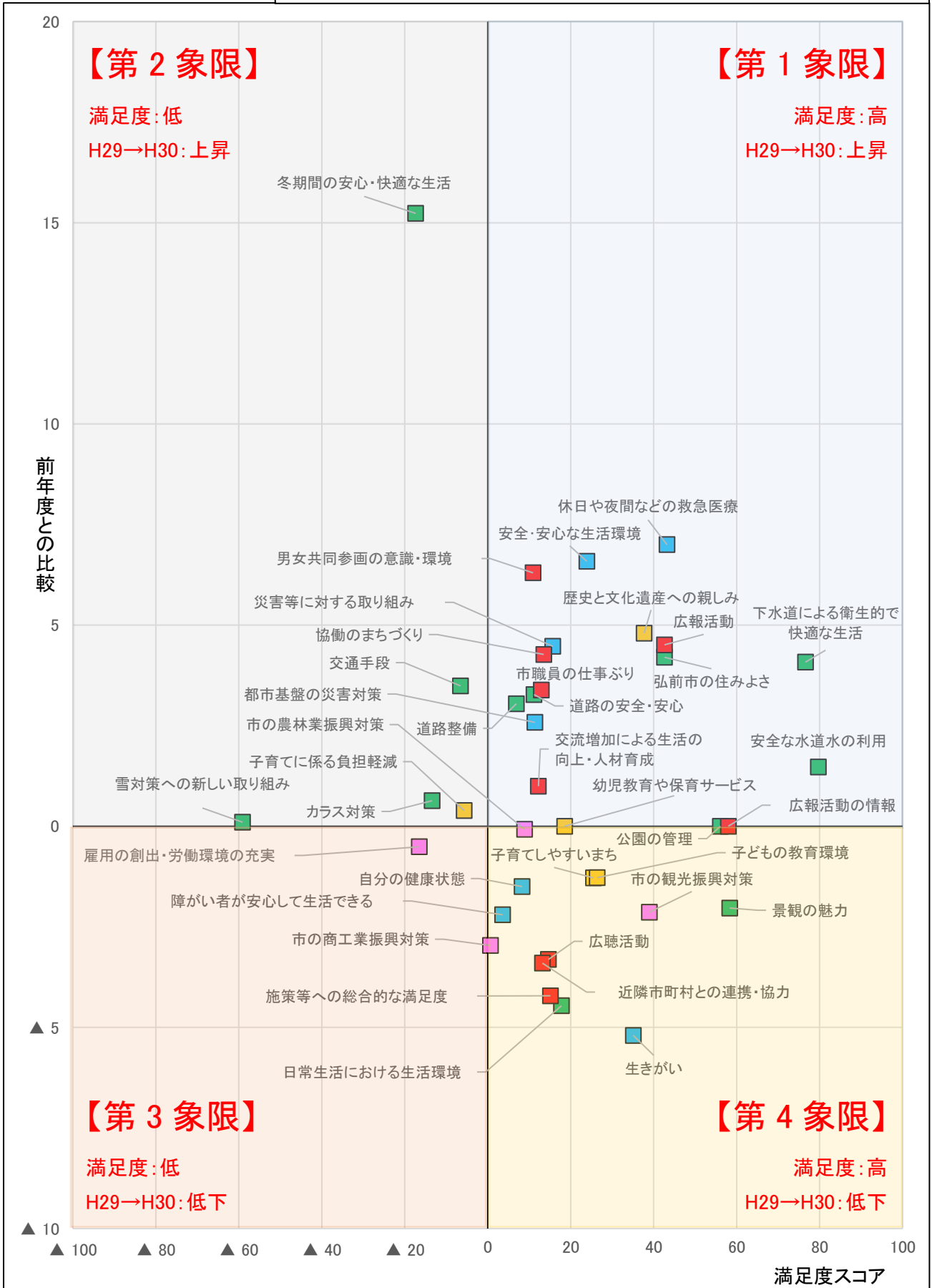
次に、各設問の満足度スコアを前年度と比較し分布図に表した。

第1象限（満足度スコア＋、前年度比較＋）にある設問は37問中15問、第2象限（満足度スコア【－】（マイナス）、前年度比較＋）にある設問は5問、第3象限（満足度スコア【－】（マイナス）、前年度比較【－】（マイナス））にある設問は1問、第4象限（満足度スコア＋、前年度比較【－】（マイナス））は13問となった。※残る3問は、今年度からの設問であるため前年度比較ができない設問。

分野別で見ると、前年度と比較し満足度が上昇した設問は、「ひとづくり」が4問中2問、「くらしづくり」が7問中4問、「まちづくり」が11問中9問、「仕組みづくり」が8問中5問、「なりわいづくり」は全て低下した。

なお、第3象限（満足度スコア【－】（マイナス）、前年度比較【－】（マイナス））にある1問は「なりわいづくり」の設問であり、当市で最も対応が必要な課題といえる。

■ひとづくり ■くらしづくり ■まちづくり ■なりわいづくり ■仕組みづくり



平成30年度の各設問を満足度スコア順に並べたところ、「まちづくり」は上下水道・景観・住みよさについては満足度が高いが、交通手段・カラス対策・雪対策については満足度スコアが低い。特に、雪対策については満足度スコアが大幅なマイナスとなっている。

また、満足度スコアがマイナス（満足と回答する人より不満と回答する人の方が多い状態）となっている設問は6問あり、前年度より増加傾向にはあるものの、依然として早急な対応が必要な施策といえる。

| 順位 | 問  | 分野      | 設問項目            | 満足度スコア | ポイント変化 |
|----|----|---------|-----------------|--------|--------|
| 1  | 32 | まちづくり   | 安全な水道水の利用       | 79.7   | 1.5    |
| 2  | 33 | まちづくり   | 下水道による衛生的で快適な生活 | 76.6   | 4.1    |
| 3  | 24 | まちづくり   | 景観の魅力           | 58.3   | ▲ 2.0  |
| 4  | 43 | 仕組みづくり  | 広報活動の情報         | 58.0   | -      |
| 5  | 26 | まちづくり   | 公園の管理           | 56.1   | -      |
| 6  | 17 | くらしづくり  | 休日や夜間などの救急医療    | 43.2   | 7.0    |
| 7  | 41 | 仕組みづくり  | 広報活動            | 42.6   | 4.5    |
| 7  | 23 | まちづくり   | 弘前市の住みよさ        | 42.6   | 4.2    |
| 9  | 37 | なりわいづくり | 市の観光振興対策        | 39.0   | ▲ 2.1  |
| 10 | 9  | ひとづくり   | 歴史と文化遺産への親しみ    | 37.7   | 4.8    |
| 11 | 16 | くらしづくり  | 生きがい            | 35.1   | ▲ 5.2  |
| 12 | 4  | ひとづくり   | 子どもの教育環境        | 26.4   | ▲ 1.3  |
| 13 | 2  | ひとづくり   | 子育てしやすいまち       | 25.5   | ▲ 1.3  |
| 14 | 20 | くらしづくり  | 安全・安心な生活環境      | 23.9   | 6.6    |
| 15 | 3  | ひとづくり   | 幼児教育や保育サービス     | 18.5   | -      |
| 16 | 35 | まちづくり   | 日常生活における生活環境    | 17.8   | ▲ 4.5  |
| 17 | 18 | くらしづくり  | 災害等に対する取り組み     | 15.7   | 4.5    |
| 18 | 49 | 仕組みづくり  | 施策等への総合的な満足度    | 15.1   | ▲ 4.2  |

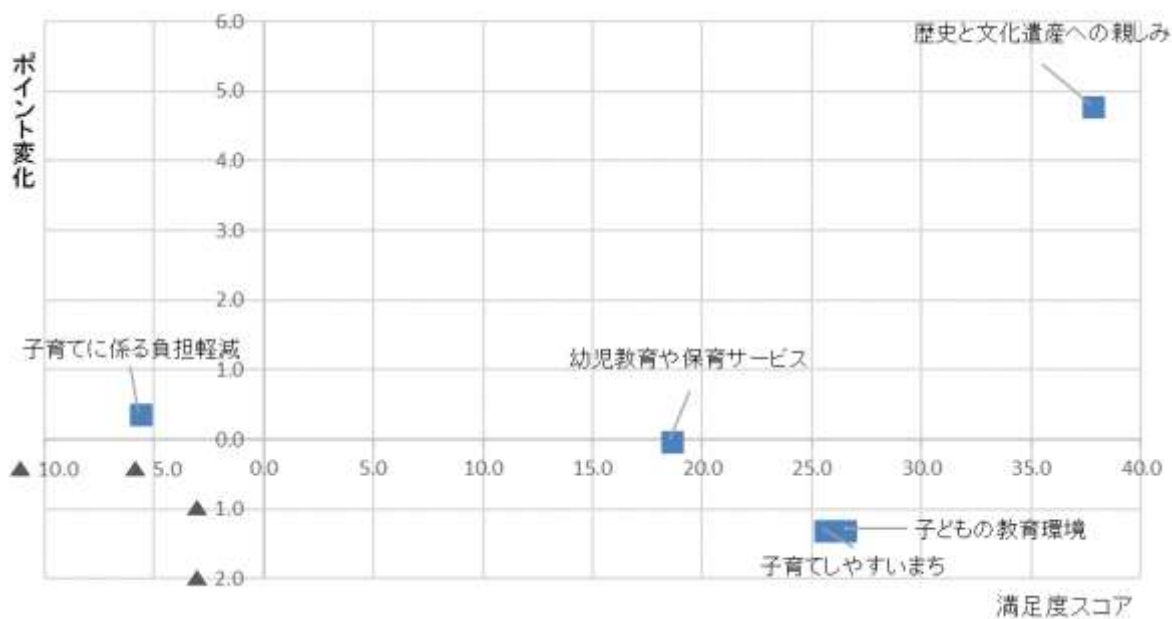
| 順位 | 問  | 分野      | 設問項目              | 満足度<br>スコア | ポイント<br>変化 |
|----|----|---------|-------------------|------------|------------|
| 19 | 40 | 仕組みづくり  | 広聴活動              | 14.6       | ▲ 3.3      |
| 20 | 45 | 仕組みづくり  | 協働のまちづくり          | 13.5       | 4.3        |
| 21 | 51 | 仕組みづくり  | 近隣市町村との連携・協力      | 13.2       | ▲ 3.4      |
| 22 | 50 | 仕組みづくり  | 市職員の仕事ぶり          | 12.9       | 3.4        |
| 23 | 44 | 仕組みづくり  | 交流増加による生活の向上・人材育成 | 12.2       | 1.0        |
| 24 | 19 | くらしづくり  | 都市基盤の災害対策         | 11.4       | 2.6        |
| 25 | 28 | まちづくり   | 道路の安全・安心          | 11.2       | 3.3        |
| 26 | 46 | 仕組みづくり  | 男女共同参画の意識・環境      | 10.9       | 6.3        |
| 27 | 36 | なりわいづくり | 市の農林業振興対策         | 8.9        | ▲ 0.1      |
| 28 | 14 | くらしづくり  | 自分の健康状態           | 8.3        | ▲ 1.5      |
| 29 | 27 | まちづくり   | 道路整備              | 6.9        | 3.0        |
| 30 | 13 | くらしづくり  | 障がい者が安心して生活できる    | 3.6        | ▲ 2.2      |
| 31 | 38 | なりわいづくり | 市の商工業振興対策         | 0.7        | ▲ 3.0      |
| 32 | 1  | ひとづくり   | 子育てに係る負担軽減        | ▲ 5.7      | 0.4        |
| 33 | 29 | まちづくり   | 交通手段              | ▲ 6.5      | 3.5        |
| 34 | 34 | まちづくり   | カラス対策             | ▲ 13.4     | 0.6        |
| 35 | 39 | なりわいづくり | 雇用の創出・労働環境の充実     | ▲ 16.5     | ▲ 0.5      |
| 36 | 21 | まちづくり   | 冬期間の安心・快適な生活      | ▲ 17.4     | 15.2       |
| 37 | 22 | まちづくり   | 雪対策への新しい取り組み      | ▲ 59.1     | 0.1        |

## 5. 分野ごとの分析

### (1) ひとつづくり

ひとつづくりの満足度スコアは比較的高く、4問中3問は満足度が不満度を上回っており、子育てしやすいまちの満足度が高い一方、子育てに係る負担軽減に対する満足度スコアは低い。

「歴史と文化遺産への親しみ」が高い満足度を示した背景には、平成30年4月に「高岡の森弘前藩歴史館」がオープンしたことがプラス寄与している可能性がある。



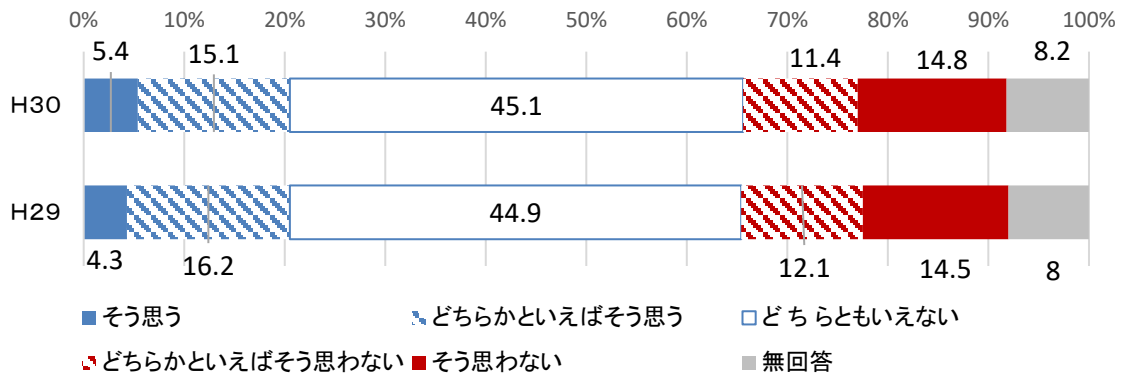
| 問 | 順位 | 設問項目         | 満足度スコア | ポイント変化 |
|---|----|--------------|--------|--------|
| 1 | 32 | 子育てに係る負担軽減   | ▲ 5.7  | 0.4    |
| 2 | 13 | 子育てしやすいまち    | 25.5   | ▲ 1.3  |
| 3 | 15 | 幼児教育や保育サービス  | 18.5   | -      |
| 4 | 12 | 子どもの教育環境     | 26.4   | ▲ 1.3  |
| 9 | 10 | 歴史と文化遺産への親しみ | 37.7   | ▲ 4.8  |

## 「子育て負担の軽減」と「子育てしやすいまち」の関係

子育てに係る負担軽減について、「そう思う」「どちらかといえばそう思う」と回答した人の割合は20.5%で、前年度と同じ値になった。

また、「そう思わない」「どちらかといえばそう思わない」と回答した人の割合は26.2%で、前年度と比べ0.4ポイント低下した。

### 子育て負担が軽減されていると思いますか

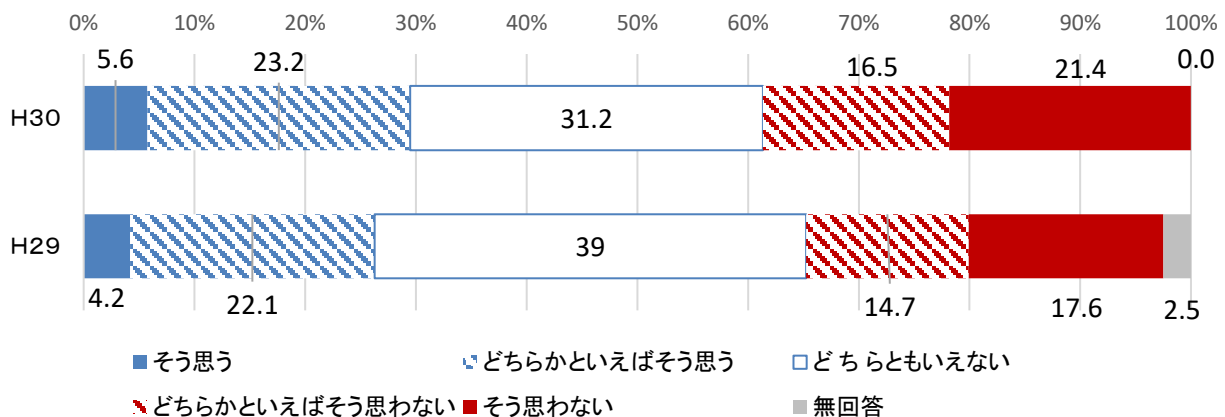


また、子育て世帯（高校生までの同居している家族がいると回答した世帯）に絞って集計したところ、「そう思う」「どちらかといえばそう思う」と回答した人の割合は28.8%で、前年度と比べ2.5ポイント上昇した。

また、「そう思わない」「どちらかといえばそう思わない」と回答した人の割合は37.9%で、前年度と比べ5.6ポイント上昇した。

「どちらともいえない」と答える回答者が減少していることがどちらの値の上昇にも寄与しているが、不満度の上昇が満足度の上昇を上回っている結果から推察すると、子育て負担が重いと感じている子育て世帯が多いと見受けられる。

### 子育て負担が軽減されていると思いますか





次に、「子育てに係る負担が軽減されていると思いますか」と「子育てしやすいまちだと思いますか」の回答結果をクロス集計してみた。

目的は子育てに係る負担が軽減されれば、子育てしやすいまちだと感じるのかを検証するためである。検証は母集団を全世帯と子育て世帯に分けて実施した。

「子育てに係る負担が軽減されていると思いますか」については、前述したように子育て世帯の回答の二極分化を示したが、「子育てしやすいまちだと思いますか」とのクロス集計も同様の結果がみられ、子育て負担の軽減を感じることができれば子育てしやすいまちだと感じる市民が多いという相関関係がみられ、子育て世帯ではその傾向がより顕著であった。

回答全世帯(単位:%)

| 問1             | そう思う | どちらかといえば<br>そう思う | どちらともいえない | どちらかといえば<br>そう思わない | そう思わない | 無回答 |
|----------------|------|------------------|-----------|--------------------|--------|-----|
| 問2             | 5.4  | 15.1             | 45.1      | 11.4               | 14.8   | 8.2 |
| そう思う           | 2.0  | 2.1              | 2.9       | 0.5                | 0.9    | 0.5 |
| どちらかといえばそう思う   | 2.2  | 計 15.0           | 8.7       | 12.7               | 2.8    | 2.0 |
| どちらともいえない      | 0.8  | 3.1              | 26.2      | 5.5                | 4.9    | 1.0 |
| どちらかといえばそう思わない | 0.1  | 0.5              | 1.3       | 2.1                | 計 8.9  | 2.2 |
| そう思わない         | 0.1  | 0.2              | 1.1       | 0.3                | 4.3    | 0.3 |
| 無回答            | 0.2  | 0.4              | 1.0       | 0.2                | 0.5    | 5.8 |

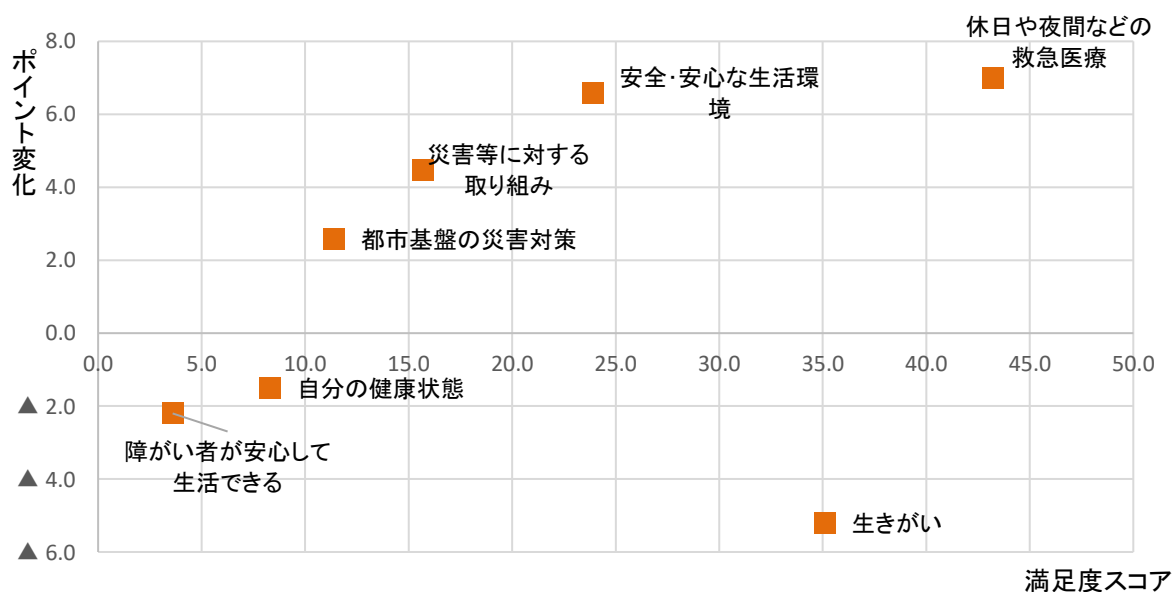


高校生までの同居している家族がいる世帯

| 問1             | そう思う | どちらかといえば<br>そう思う | どちらともいえない | どちらかといえば<br>そう思わない | そう思わない | 無回答 |
|----------------|------|------------------|-----------|--------------------|--------|-----|
| 問2             | 5.6  | 23.2             | 31.2      | 16.5               | 21.4   | 2.2 |
| そう思う           | 1.9  | 2.9              | 2.2       | 0.3                | 1.0    | 0.3 |
| どちらかといえばそう思う   | 3.0  | 計 20.9           | 13.1      | 11.1               | 4.2    | 3.0 |
| どちらともいえない      | 0.4  | 5.6              | 15.7      | 8.4                | 7.4    | 0.4 |
| どちらかといえばそう思わない | 0.1  | 1.0              | 1.3       | 2.9                | 計 12.8 | 3.3 |
| そう思わない         | 0.1  | 0.3              | 0.6       | 0.4                | 6.2    | 0.6 |
| 無回答            | 0.0  | 0.3              | 0.3       | 0.3                | 0.4    | 0.3 |

## (2) くらしづくり

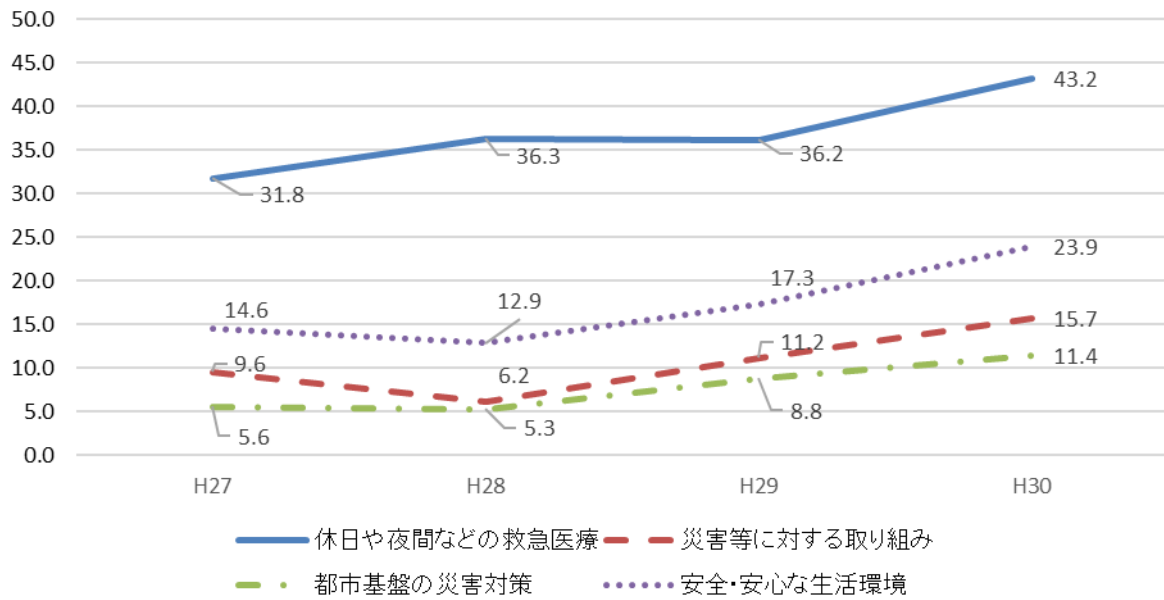
くらしづくりでは「休日や夜間などの救急医療」の満足度の大幅な上昇が目立つ。中核病院設立への市民の期待感が反映された結果だろうか。



| 問  | 順位 | 設問項目            | 満足度スコア | ポイント変化 |
|----|----|-----------------|--------|--------|
| 13 | 30 | 障害がい者が安心して生活できる | 3.6    | ▲ 2.2  |
| 14 | 28 | 自分の健康状態         | 8.3    | ▲ 1.5  |
| 16 | 11 | 生きがい            | 35.1   | ▲ 5.2  |
| 17 | 6  | 休日や夜間などの救急医療    | 43.2   | 7.0    |
| 18 | 17 | 災害等に対する取り組み     | 15.7   | 4.5    |
| 19 | 24 | 都市基盤の災害対策       | 11.4   | 2.6    |
| 20 | 14 | 安全・安心な生活環境      | 23.9   | 6.6    |

満足度スコアが上昇した4問の経年変化をたどると、どれもおおむね上昇傾向をたどっている。安全な暮らしの基盤が整いつつあると感じる市民が増えているといえそうだ。

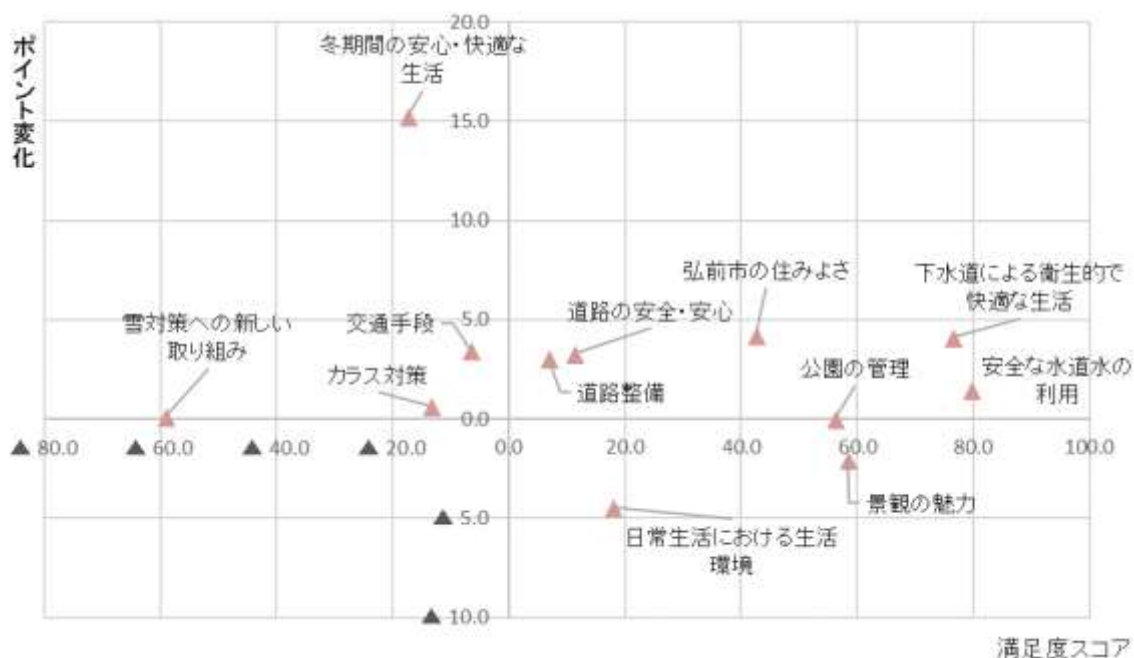
くらしづくり4指標の推移



### (3) まちづくり

まちづくりの満足度スコアは、12問中8問が不満度より満足度が上回っており、10問に関して満足度が上昇した。

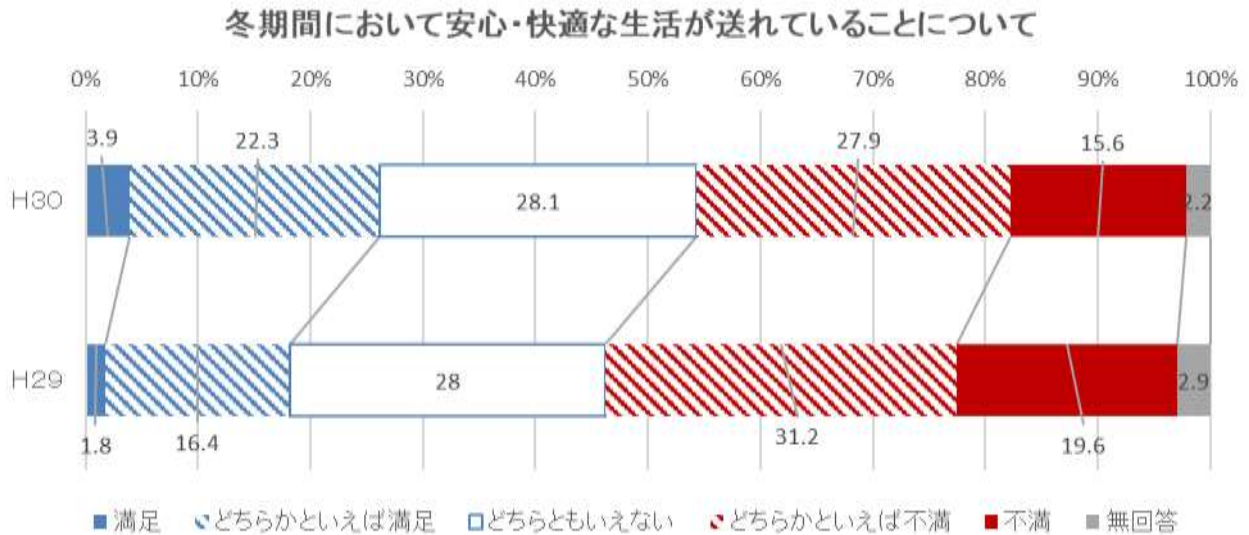
しかしながら、特に、交通手段・カラス・雪対策といったキーワードについては満足度スコアが低い結果となった。



| 問  | 順位 | 設問項目            | 満足度スコア | ポイント変化 |
|----|----|-----------------|--------|--------|
| 21 | 36 | 冬期間の安心・快適な生活    | ▲ 17.4 | 15.2   |
| 22 | 37 | 雪対策への新しい取り組み    | ▲ 59.1 | 0.1    |
| 23 | 7  | 弘前市の住みよさ        | 42.6   | 4.2    |
| 24 | 3  | 景観の魅力           | 58.3   | ▲ 2.0  |
| 26 | 5  | 公園の管理           | 56.1   | 0.0    |
| 27 | 29 | 道路整備            | 6.9    | 3.0    |
| 28 | 25 | 道路の安全・安心        | 11.2   | 3.3    |
| 29 | 33 | 交通手段            | ▲ 6.5  | 3.5    |
| 32 | 1  | 安全な水道水の利用       | 79.7   | 1.5    |
| 33 | 2  | 下水道による衛生的で快適な生活 | 76.5   | 4.1    |
| 34 | 34 | カラス対策           | ▲ 13.4 | 0.6    |
| 35 | 16 | 日常生活における生活環境    | 17.8   | ▲ 4.5  |

## 雪対策と住みよさの関係

雪対策については、満足度スコアが前年比で上昇しているが、降雪量が少なかった次の年度は雪対策の満足度が高まる傾向があるため、満足度スコアの上昇は絶対評価ではなく相対評価ととらえるべきであろう。加えて、「どちらかといえば不満」「不満」と回答した割合は低下したとはいえ4割以上である。



出所：弘前市道路維持課「弘前市の降雪と除排雪経費」

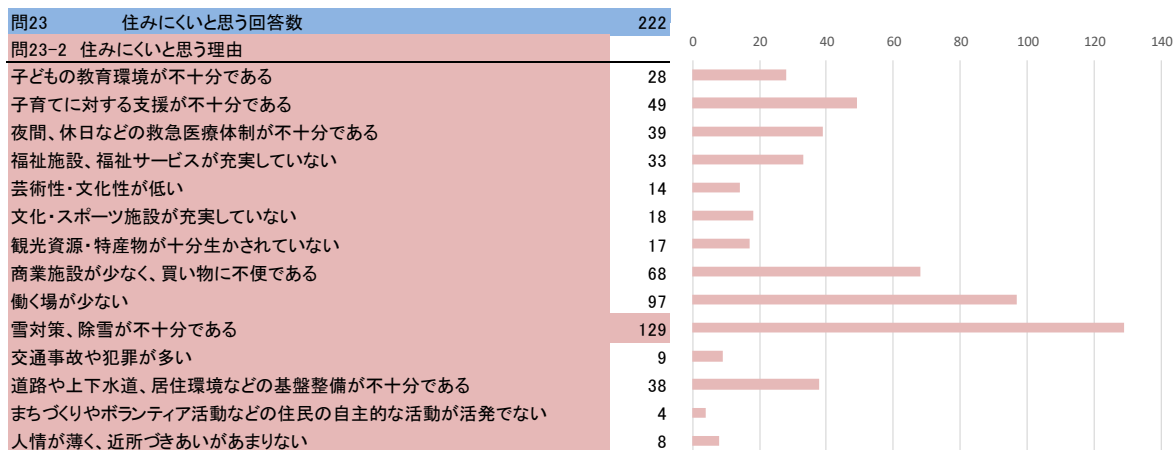
とりわけ満足度スコアが低い雪対策が市民の住みよさに与える影響を考察してみた。

「住みよさ」に関して「住みにくいと思う」と答えた多くの人々が、「冬期間の安心・快適な生活」について、「不満」「どちらかといえば不満」と回答している。

また、住みにくいと思う理由として半数以上の人々が「雪対策、除雪が不十分である」と回答している。

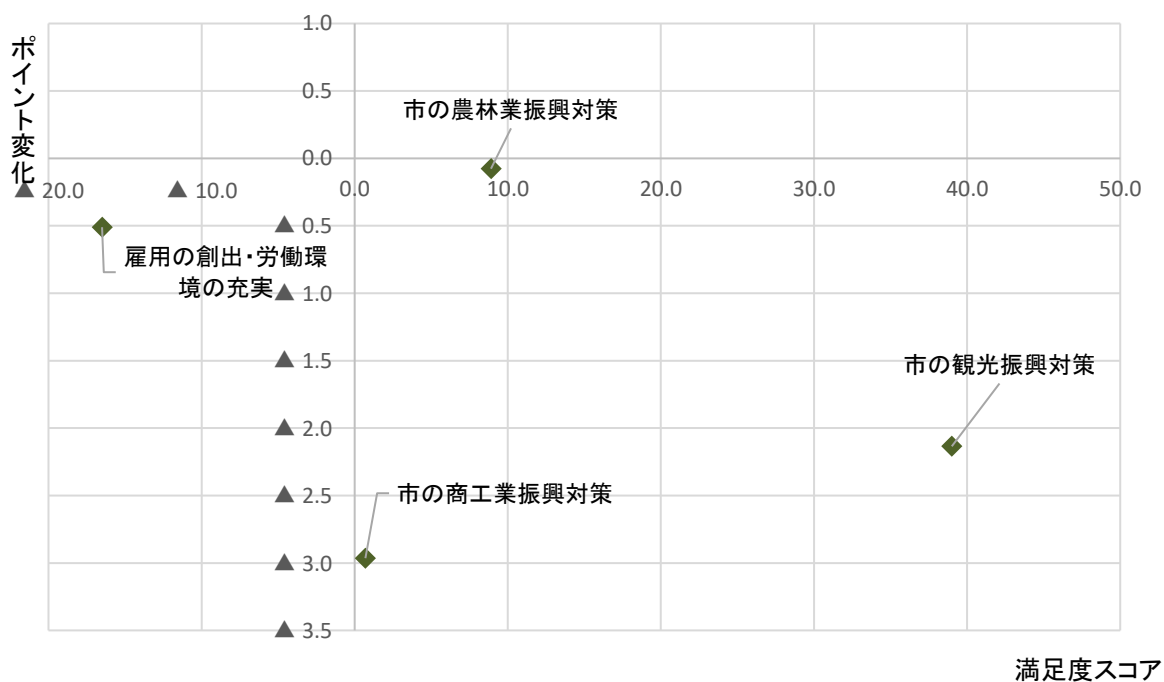
「住みにくい」と回答した割合は有効回答数の1割にも満たないが、「冬期間において安心・快適な生活が送れていることについて」の結果は全回答者を反映したものであり、「住みよい」と回答した人の中にも雪対策への不満は多いといえる。

| 問21      | 満足  | どちらかといえば満足 | どちらともいえない | どちらかといえば不満 | 不満   | 無回答  |
|----------|-----|------------|-----------|------------|------|------|
| 問23      |     |            |           |            |      |      |
| 住みにくいと思う | 0   | 4          | 17        | 34         | 74   | 93   |
| (割合 %)   | 0.0 | 1.8        | 7.7       | 15.3       | 33.3 | 41.9 |



#### (4) なりわいづくり

なりわいづくりの満足度スコアは、4問全ての満足度スコアが前年度から低下した。3問は、満足度が不満度を上回っているものの、「雇用の創出・労働環境の充実」は前年に引き続き満足度スコアが低い水準にとどまった。



| 問  | 順位 | 設問項目          | 満足度スコア | ポイント変化 |
|----|----|---------------|--------|--------|
| 36 | 27 | 市の農林業振興対策     | 8.9    | ▲ 0.1  |
| 37 | 9  | 市の観光振興対策      | 39.0   | ▲ 2.1  |
| 38 | 31 | 市の商工業振興対策     | 0.7    | ▲ 3.0  |
| 39 | 35 | 雇用の創出・労働環境の充実 | ▲ 16.5 | ▲ 0.5  |

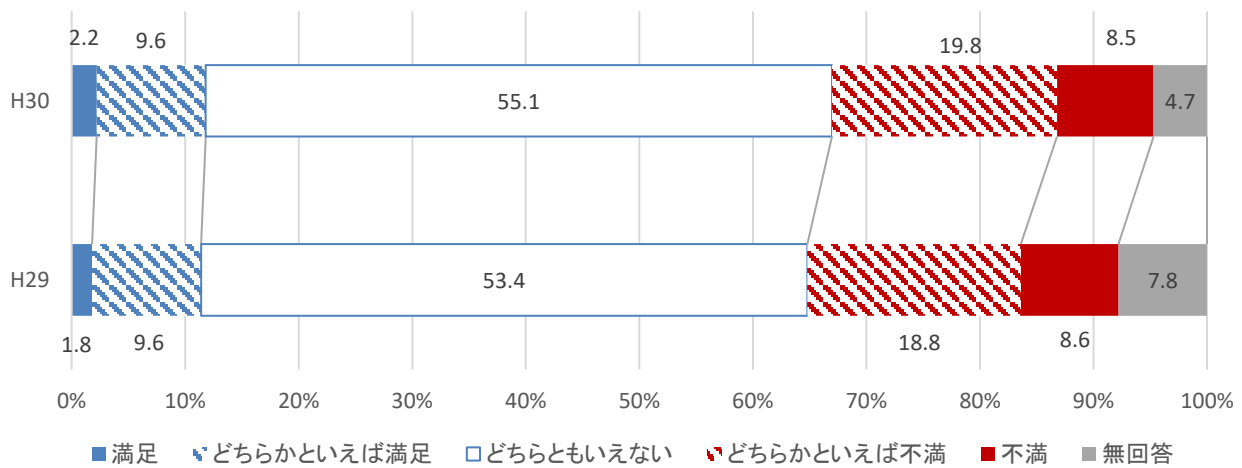
問 39 雇用の創出や労働環境の充実が図られていることについて

雇用の創出・労働環境の充実について、「満足」「どちらかといえば満足」と回答した人の割合は11.8%で、前年度と比べ0.4ポイント上昇した。

また、「どちらかといえば不満」「不満」と回答した人の割合は28.3%で、前年度と比べ0.9ポイント低下した。

「満足」「どちらかといえば満足」と回答した人の割合が上昇、「どちらかといえば不満」「不満」と回答した人の割合が低下という結果は昨年度も同様であり、雇用創出、労働環境についての市民の思いが二極分化しているように見える。

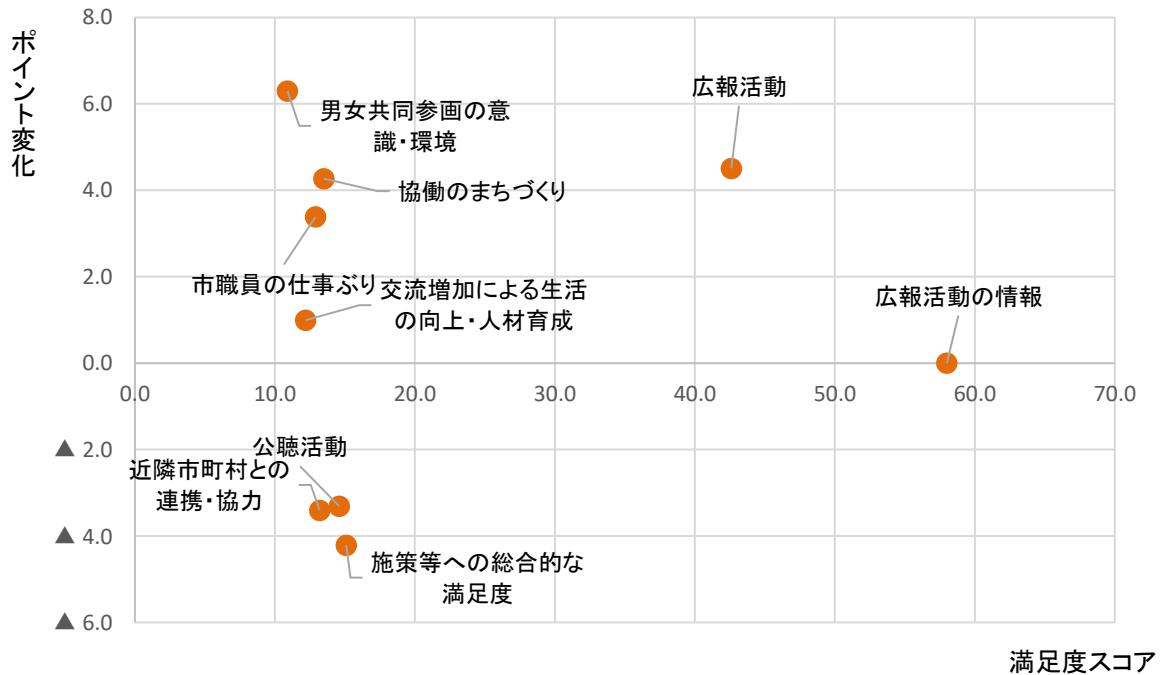
雇用の創出や労働環境の充実が図られていることについて





(5) 仕組みづくり

仕組みづくりの満足度スコアは、9問すべてで満足度が不満度より高く、うち5問が前年度より上昇している。「広聴活動」「近隣市町村との連携・協力」は2年続けて満足度が低下した。



| 問  | 順位 | 設問項目              | 満足度スコア | ポイント変化 |
|----|----|-------------------|--------|--------|
| 40 | 19 | 広聴活動              | 14.6   | ▲ 3.3  |
| 41 | 7  | 広報活動              | 42.6   | 4.5    |
| 43 | 4  | 広報活動の情報           | 58.0   | —      |
| 44 | 23 | 交流増加による生活の向上・人材育成 | 12.2   | 1.0    |
| 45 | 20 | 協働のまちづくり          | 13.5   | 4.3    |
| 46 | 26 | 男女共同参画の意識・環境      | 10.9   | 6.3    |
| 49 | 18 | 施策等への総合的な満足度      | 15.1   | ▲ 4.2  |
| 50 | 22 | 市職員の仕事ぶり          | 12.9   | 3.4    |
| 51 | 21 | 近隣市町村との連携・協力      | 13.2   | ▲ 3.4  |

問 42 市から発信される情報はどこから入手していますか（3つまで）

市から発信される情報の入手先を年代別で比較すると、40歳以上は「町内会などの回覧板」を含めた「紙媒体」が多く、39歳以下は「テレビ」が多い。なお、29歳以下では「興味がないので調べない」と回答した割合が2割以上を占めた。

3つまでの複数回答可 単位:%

|                   | 16歳～19歳 | 20歳～29歳 | 30歳～39歳 | 40歳～49歳 | 50歳～59歳 | 60歳～69歳 | 70歳以上 |
|-------------------|---------|---------|---------|---------|---------|---------|-------|
| 広報ひろさき            | 48.4    | 49.7    | 66.9    | 78.3    | 83.8    | 85.8    | 81.2  |
| 町内会などの回覧板         | 18.8    | 20.0    | 30.4    | 43.1    | 53.9    | 64.7    | 65.1  |
| 弘前市ホームページ         | 10.9    | 9.1     | 17.9    | 18.2    | 8.7     | 6.0     | 2.4   |
| 弘前市フェイスブック        | 12.5    | 5.7     | 6.2     | 5.3     | 1.9     | 0.4     | 0.0   |
| 弘前市ツイッター          | 7.8     | 5.7     | 3.5     | 2.3     | 0.0     | 0.4     | 0.4   |
| 新聞                | 15.6    | 22.3    | 22.2    | 31.4    | 33.3    | 45.9    | 42.4  |
| 公共施設等に配置されているチラシ等 | 3.1     | 10.9    | 10.5    | 6.2     | 8.2     | 9.9     | 7.3   |
| 町内会などの掲示板         | 7.8     | 0.6     | 2.3     | 5.3     | 4.4     | 5.6     | 7.5   |
| ラジオ               | 10.9    | 10.9    | 10.5    | 11.7    | 13.8    | 8.4     | 9.9   |
| テレビ               | 37.5    | 26.3    | 24.9    | 15.2    | 19.7    | 14.7    | 14.6  |
| その他               | 0.0     | 6.3     | 5.8     | 2.6     | 1.2     | 0.6     | 1.1   |
| 興味がないので調べない       | 20.3    | 21.1    | 9.3     | 7.0     | 5.6     | 1.7     | 2.2   |

## Ⅲ 集計表

1. 属性別集計表
2. 経年比較集計表

1. 属性別集計表

1 ひとつくり

(1) 子育て

【問1】 子育てに係る負担が軽減されていると思いますか（単一回答）

| 区分     |                  | 1    | 2                        | 3                        | 4                        | 5                        | 無回答   | 計     | 1+2            | 3              | 4+5                      |
|--------|------------------|------|--------------------------|--------------------------|--------------------------|--------------------------|-------|-------|----------------|----------------|--------------------------|
|        |                  | そう思う | どちらか<br>と思っ<br>いえば<br>そう | どちらか<br>と思っ<br>いえば<br>そう | どちらか<br>と思っ<br>いえば<br>そう | どちらか<br>と思っ<br>いえば<br>そう |       |       | そう<br>思わ<br>ない | そう<br>思っ<br>ない | どちらか<br>と思っ<br>いえば<br>そう |
| 総数     |                  | 123  | 343                      | 1,027                    | 260                      | 336                      | 187   | 2,276 | 466            | 1,027          | 596                      |
|        |                  | 5.4  | 15.1                     | 45.1                     | 11.4                     | 14.8                     | 8.2   | 100.0 | 20.5           | 45.1           | 26.2                     |
| 住所別    | 旧弘前市(市街地)        | 81   | 223                      | 702                      | 171                      | 243                      | 135   | 1,555 | 304            | 702            | 414                      |
|        |                  | 5.2  | 14.3                     | 45.1                     | 11.0                     | 15.6                     | 8.7   | 100.0 | 19.5           | 45.1           | 26.6                     |
|        | 旧弘前市(出張所地域)      | 29   | 77                       | 207                      | 67                       | 66                       | 32    | 478   | 106            | 207            | 133                      |
|        |                  | 6.1  | 16.1                     | 43.3                     | 14.0                     | 13.8                     | 6.7   | 100.0 | 22.2           | 43.3           | 27.8                     |
|        | 旧岩木町             | 8    | 29                       | 88                       | 13                       | 18                       | 14    | 170   | 37             | 88             | 31                       |
|        | 4.7              | 17.1 | 51.8                     | 7.6                      | 10.6                     | 8.2                      | 100.0 | 21.8  | 51.8           | 18.2           |                          |
|        | 5                | 14   | 30                       | 9                        | 9                        | 6                        | 73    | 19    | 30             | 18             |                          |
|        | 6.8              | 19.2 | 41.1                     | 12.3                     | 12.3                     | 8.2                      | 100.0 | 26.0  | 41.1           | 24.7           |                          |
| 性別     | 男                | 52   | 130                      | 452                      | 113                      | 147                      | 67    | 961   | 182            | 452            | 260                      |
|        |                  | 5.4  | 13.5                     | 47.0                     | 11.8                     | 15.3                     | 7.0   | 100.0 | 18.9           | 47.0           | 27.1                     |
|        | 女                | 69   | 213                      | 570                      | 147                      | 188                      | 110   | 1,297 | 282            | 570            | 335                      |
|        |                  | 5.3  | 16.4                     | 43.9                     | 11.3                     | 14.5                     | 8.5   | 100.0 | 21.7           | 43.9           | 25.8                     |
|        | 2                | 0    | 5                        | 0                        | 1                        | 10                       | 18    | 2     | 5              | 1              |                          |
|        | 11.1             | 0.0  | 27.8                     | 0.0                      | 5.6                      | 55.6                     | 100.0 | 11.1  | 27.8           | 5.6            |                          |
| 年代別    | 16～19歳           | 1    | 5                        | 34                       | 12                       | 11                       | 1     | 64    | 6              | 34             | 23                       |
|        |                  | 1.6  | 7.8                      | 53.1                     | 18.8                     | 17.2                     | 1.6   | 100.0 | 9.4            | 53.1           | 35.9                     |
|        | 20～29歳           | 5    | 24                       | 96                       | 18                       | 27                       | 5     | 175   | 29             | 96             | 45                       |
|        |                  | 2.9  | 13.7                     | 54.9                     | 10.3                     | 15.4                     | 2.9   | 100.0 | 16.6           | 54.9           | 25.7                     |
|        | 30～39歳           | 9    | 42                       | 98                       | 40                       | 59                       | 9     | 257   | 51             | 98             | 99                       |
|        |                  | 3.5  | 16.3                     | 38.1                     | 15.6                     | 23.0                     | 3.5   | 100.0 | 19.8           | 38.1           | 38.5                     |
|        | 40～49歳           | 16   | 60                       | 136                      | 58                       | 64                       | 7     | 341   | 76             | 136            | 122                      |
|        |                  | 4.7  | 17.6                     | 39.9                     | 17.0                     | 18.8                     | 2.1   | 100.0 | 22.3           | 39.9           | 35.8                     |
|        | 50～59歳           | 32   | 67                       | 210                      | 52                       | 52                       | 14    | 427   | 99             | 210            | 104                      |
|        |                  | 7.5  | 15.7                     | 49.2                     | 12.2                     | 12.2                     | 3.3   | 100.0 | 23.2           | 49.2           | 24.4                     |
| 60～69歳 | 29               | 65   | 224                      | 45                       | 58                       | 43                       | 464   | 94    | 224            | 103            |                          |
|        | 6.3              | 14.0 | 48.3                     | 9.7                      | 12.5                     | 9.3                      | 100.0 | 20.3  | 48.3           | 22.2           |                          |
| 70歳以上  | 30               | 80   | 228                      | 35                       | 65                       | 98                       | 536   | 110   | 228            | 100            |                          |
|        | 5.6              | 14.9 | 42.5                     | 6.5                      | 12.1                     | 18.3                     | 100.0 | 20.5  | 42.5           | 18.7           |                          |
|        | 1                | 0    | 1                        | 0                        | 0                        | 10                       | 12    | 1     | 1              | 0              |                          |
|        | 8.3              | 0.0  | 8.3                      | 0.0                      | 0.0                      | 83.3                     | 100.0 | 8.3   | 8.3            | 0.0            |                          |
| 職業別    | 農林漁業             | 22   | 34                       | 122                      | 35                       | 26                       | 19    | 258   | 56             | 122            | 61                       |
|        |                  | 8.5  | 13.2                     | 47.3                     | 13.6                     | 10.1                     | 7.4   | 100.0 | 21.7           | 47.3           | 23.6                     |
|        | 自営業・経営者          | 13   | 33                       | 71                       | 14                       | 22                       | 7     | 160   | 46             | 71             | 36                       |
|        |                  | 8.1  | 20.6                     | 44.4                     | 8.8                      | 13.8                     | 4.4   | 100.0 | 28.8           | 44.4           | 22.5                     |
|        | 勤め人(会社員・公務員・パート) | 45   | 152                      | 407                      | 137                      | 164                      | 32    | 937   | 197            | 407            | 301                      |
|        |                  | 4.8  | 16.2                     | 43.4                     | 14.6                     | 17.5                     | 3.4   | 100.0 | 21.0           | 43.4           | 32.1                     |
|        | 専業主婦・主夫          | 13   | 40                       | 107                      | 19                       | 34                       | 20    | 233   | 53             | 107            | 53                       |
|        |                  | 5.6  | 17.2                     | 45.9                     | 8.2                      | 14.6                     | 8.6   | 100.0 | 22.7           | 45.9           | 22.7                     |
|        | 学生               | 2    | 7                        | 47                       | 14                       | 16                       | 3     | 89    | 9              | 47             | 30                       |
|        | 2.2              | 7.9  | 52.8                     | 15.7                     | 18.0                     | 3.4                      | 100.0 | 10.1  | 52.8           | 33.7           |                          |
| 無職     | 25               | 63   | 239                      | 33                       | 59                       | 78                       | 497   | 88    | 239            | 92             |                          |
|        | 5.0              | 12.7 | 48.1                     | 6.6                      | 11.9                     | 15.7                     | 100.0 | 17.7  | 48.1           | 18.5           |                          |
| その他    | 3                | 12   | 32                       | 6                        | 14                       | 14                       | 81    | 15    | 32             | 20             |                          |
|        | 3.7              | 14.8 | 39.5                     | 7.4                      | 17.3                     | 17.3                     | 100.0 | 18.5  | 39.5           | 24.7           |                          |
|        | 0                | 2    | 2                        | 2                        | 1                        | 14                       | 21    | 2     | 2              | 3              |                          |
|        | 0.0              | 9.5  | 9.5                      | 9.5                      | 4.8                      | 66.7                     | 100.0 | 9.5   | 9.5            | 14.3           |                          |
| 家族構成別  | 単身世帯             | 9    | 26                       | 158                      | 18                       | 34                       | 49    | 294   | 35             | 158            | 52                       |
|        |                  | 3.1  | 8.8                      | 53.7                     | 6.1                      | 11.6                     | 16.7  | 100.0 | 11.9           | 53.7           | 17.7                     |
|        | 一世代世帯            | 24   | 58                       | 170                      | 39                       | 53                       | 34    | 378   | 82             | 170            | 92                       |
|        |                  | 6.3  | 15.3                     | 45.0                     | 10.3                     | 14.0                     | 9.0   | 100.0 | 21.7           | 45.0           | 24.3                     |
|        | 二世帯世帯            | 54   | 156                      | 482                      | 131                      | 159                      | 62    | 1,044 | 210            | 482            | 290                      |
|        |                  | 5.2  | 14.9                     | 46.2                     | 12.5                     | 15.2                     | 5.9   | 100.0 | 20.1           | 46.2           | 27.8                     |
|        | 三世帯世帯            | 27   | 92                       | 178                      | 61                       | 71                       | 9     | 438   | 119            | 178            | 132                      |
|        |                  | 6.2  | 21.0                     | 40.6                     | 13.9                     | 16.2                     | 2.1   | 100.0 | 27.2           | 40.6           | 30.1                     |
| その他の世帯 | 7                | 9    | 34                       | 10                       | 15                       | 15                       | 90    | 16    | 34             | 25             |                          |
|        | 7.8              | 10.0 | 37.8                     | 11.1                     | 16.7                     | 16.7                     | 100.0 | 17.8  | 37.8           | 27.8           |                          |
| 無回答    | 2                | 2    | 5                        | 1                        | 4                        | 18                       | 32    | 4     | 5              | 5              |                          |
|        | 6.3              | 6.3  | 15.6                     | 3.1                      | 12.5                     | 56.3                     | 100.0 | 12.5  | 15.6           | 15.6           |                          |

※問1で「1. そう思う」「2. どちらかといえばそう思う」を回答した方

【問1-1】 そう思った理由をお答えください（複数回答）

| 区分                  |              | 1            | 2           | 3              | 4            | 5            | 問1で「1. そう思う」「2. どちらか」と回答した件数 |
|---------------------|--------------|--------------|-------------|----------------|--------------|--------------|------------------------------|
|                     |              | 保育料等組の軽減に関する | 医療費の軽減に関する  | 多子家族世帯への優遇に関する | 子育て支援サービスの充実 | その他          |                              |
| 上段: 回答数<br>下段: 回答比率 |              |              |             |                |              |              |                              |
| 総数                  |              | 157<br>33.7  | 262<br>56.2 | 118<br>25.3    | 126<br>27.0  | 28<br>6.0    | 466<br>100.0                 |
| 住所別                 | 旧弘前市(市街地)    | 104<br>34.2  | 165<br>54.3 | 72<br>23.7     | 86<br>28.3   | 16<br>5.3    | 304<br>100.0                 |
|                     | 旧弘前市(出張所地域)  | 34<br>32.1   | 62<br>58.5  | 31<br>29.2     | 26<br>24.5   | 9<br>8.5     | 106<br>100.0                 |
|                     | 旧岩木町         | 13<br>35.1   | 23<br>62.2  | 10<br>27.0     | 8<br>21.6    | 0<br>0.0     | 37<br>100.0                  |
|                     | 旧相馬村         | 6<br>31.6    | 12<br>63.2  | 5<br>26.3      | 6<br>31.6    | 3<br>15.8    | 19<br>100.0                  |
|                     | 性別           | 男<br>33.5    | 106<br>58.2 | 37<br>20.3     | 36<br>19.8   | 13<br>7.1    | 182<br>100.0                 |
|                     | 女<br>33.3    | 155<br>55.0  | 80<br>28.4  | 89<br>31.6     | 15<br>5.3    | 282<br>100.0 |                              |
|                     | 無回答<br>100.0 | 2<br>50.0    | 1<br>50.0   | 1<br>50.0      | 0<br>0.0     | 2<br>100.0   |                              |
| 年代別                 | 16～19歳       | 1<br>16.7    | 3<br>50.0   | 3<br>50.0      | 1<br>16.7    | 0<br>0.0     | 6<br>100.0                   |
|                     | 20～29歳       | 6<br>20.7    | 15<br>51.7  | 5<br>17.2      | 8<br>27.6    | 2<br>6.9     | 29<br>100.0                  |
|                     | 30～39歳       | 24<br>47.1   | 44<br>86.3  | 15<br>29.4     | 17<br>33.3   | 0<br>0.0     | 51<br>100.0                  |
|                     | 40～49歳       | 21<br>27.6   | 40<br>52.6  | 21<br>27.6     | 17<br>22.4   | 8<br>10.5    | 76<br>100.0                  |
|                     | 50～59歳       | 38<br>38.4   | 61<br>61.6  | 22<br>22.2     | 23<br>23.2   | 6<br>6.1     | 99<br>100.0                  |
|                     | 60～69歳       | 35<br>37.2   | 46<br>48.9  | 23<br>24.5     | 34<br>36.2   | 4<br>4.3     | 94<br>100.0                  |
|                     | 70歳以上        | 31<br>28.2   | 53<br>48.2  | 29<br>26.4     | 26<br>23.6   | 8<br>7.3     | 110<br>100.0                 |
|                     | 無回答          | 1<br>100.0   | 0<br>0.0    | 0<br>0.0       | 0<br>0.0     | 0<br>0.0     | 1<br>100.0                   |
|                     | 職業別          | 農林漁業         | 24<br>42.9  | 26<br>46.4     | 10<br>17.9   | 13<br>23.2   | 6<br>10.7                    |
| 自営業・経営者             |              | 13<br>28.3   | 25<br>54.3  | 8<br>17.4      | 13<br>28.3   | 2<br>4.3     | 46<br>100.0                  |
| 勤め人(会社員・公務員・パート)    |              | 68<br>34.5   | 120<br>60.9 | 49<br>24.9     | 51<br>25.9   | 9<br>4.6     | 197<br>100.0                 |
| 専業主婦・主夫             |              | 16<br>30.2   | 27<br>50.9  | 18<br>34.0     | 17<br>32.1   | 2<br>3.8     | 53<br>100.0                  |
| 学生                  |              | 1<br>11.1    | 4<br>44.4   | 4<br>44.4      | 2<br>22.2    | 1<br>11.1    | 9<br>100.0                   |
| 無職                  |              | 29<br>33.0   | 50<br>56.8  | 22<br>25.0     | 24<br>27.3   | 7<br>8.0     | 88<br>100.0                  |
| その他                 |              | 6<br>40.0    | 8<br>53.3   | 6<br>40.0      | 6<br>40.0    | 1<br>6.7     | 15<br>100.0                  |
| 無回答                 |              | 0<br>0.0     | 2<br>100.0  | 1<br>50.0      | 0<br>0.0     | 0<br>0.0     | 2<br>100.0                   |
| 家族構成別               | 単身世帯         | 9<br>25.7    | 14<br>40.0  | 10<br>28.6     | 11<br>31.4   | 4<br>11.4    | 35<br>100.0                  |
|                     | 一世代世帯        | 24<br>29.3   | 37<br>45.1  | 22<br>26.8     | 16<br>19.5   | 6<br>7.3     | 82<br>100.0                  |
|                     | 二世代世帯        | 69<br>32.9   | 118<br>56.2 | 55<br>26.2     | 65<br>31.0   | 11<br>5.2    | 210<br>100.0                 |
|                     | 三世代世帯        | 45<br>37.8   | 81<br>68.1  | 25<br>21.0     | 28<br>23.5   | 6<br>5.0     | 119<br>100.0                 |
|                     | その他の世帯       | 9<br>56.3    | 9<br>56.3   | 6<br>37.5      | 5<br>31.3    | 1<br>6.3     | 16<br>100.0                  |
|                     | 無回答          | 1<br>25.0    | 3<br>75.0   | 0<br>0.0       | 1<br>25.0    | 0<br>0.0     | 4<br>100.0                   |

1. 属性別集計表

※問1で「4. どちらかといえばそう思わない」「5. そう思わない」を回答した方

【問1-2】 そう思った理由をお答えください（複数回答）

| 区分                  |                  | 1               | 2           | 3              | 4               | 5           | 6          | 問1で「4. どちらかといえばそう思わない」「5. そう思わない」を回答した件数 |              |
|---------------------|------------------|-----------------|-------------|----------------|-----------------|-------------|------------|--|--------------|
|                     |                  | 分する保育料等組の軽減に不十分 | る医療費の軽減に不十分 | が遇多不に家族の取り組への優 | や子施設の数が増えたりサービス | ない子育ての負担軽減に | その他        |  |              |
| 上段: 回答数<br>下段: 回答比率 |                  |                 |             |                |                 |             |            |  |              |
| 総数                  |                  | 211<br>35.4     | 242<br>40.6 | 127<br>21.3    | 175<br>29.4     | 260<br>43.6 | 54<br>9.1  | 596<br>100.0                             |              |
| 住所別                 | 旧弘前市(市街地)        | 148<br>35.7     | 175<br>42.3 | 86<br>20.8     | 122<br>29.5     | 177<br>42.8 | 30<br>7.2  | 414<br>100.0                             |              |
|                     | 旧弘前市(出張所地域)      | 48<br>36.1      | 52<br>39.1  | 30<br>22.6     | 38<br>28.6      | 61<br>45.9  | 18<br>13.5 | 133<br>100.0                             |              |
|                     | 旧岩木町             | 9<br>29.0       | 11<br>35.5  | 8<br>25.8      | 9<br>29.0       | 15<br>48.4  | 3<br>9.7   | 31<br>100.0                              |              |
|                     | 旧相馬村             | 6<br>33.3       | 4<br>22.2   | 3<br>16.7      | 6<br>33.3       | 7<br>38.9   | 3<br>16.7  | 18<br>100.0                              |              |
|                     | 無回答              | 0<br>0.0        | 0<br>0.0    | 0<br>0.0       | 0<br>0.0        | 1<br>100.0  | 0<br>0.0   | 1<br>100.0                               |              |
| 性別                  | 男                | 87<br>33.5      | 110<br>42.3 | 51<br>19.6     | 86<br>33.1      | 115<br>44.2 | 22<br>8.5  | 260<br>100.0                             |              |
|                     | 女                | 124<br>37.0     | 132<br>39.4 | 76<br>22.7     | 89<br>26.6      | 144<br>43.0 | 32<br>9.6  | 335<br>100.0                             |              |
|                     | 無回答              | 0<br>0.0        | 0<br>0.0    | 0<br>0.0       | 0<br>0.0        | 1<br>100.0  | 0<br>0.0   | 1<br>100.0                               |              |
|                     | 年代別              | 16～19歳          | 7<br>30.4   | 9<br>39.1      | 6<br>26.1       | 9<br>39.1   | 9<br>39.1  | 0<br>0.0                                 | 23<br>100.0  |
|                     |                  | 20～29歳          | 23<br>51.1  | 18<br>40.0     | 11<br>24.4      | 16<br>35.6  | 21<br>46.7 | 3<br>6.7                                 | 45<br>100.0  |
|                     |                  | 30～39歳          | 54<br>54.5  | 46<br>46.5     | 24<br>24.2      | 26<br>26.3  | 41<br>41.4 | 17<br>17.2                               | 99<br>100.0  |
|                     |                  | 40～49歳          | 34<br>27.9  | 66<br>54.1     | 32<br>26.2      | 42<br>34.4  | 50<br>41.0 | 16<br>13.1                               | 122<br>100.0 |
|                     |                  | 50～59歳          | 34<br>32.7  | 30<br>28.8     | 21<br>20.2      | 29<br>27.9  | 48<br>46.2 | 7<br>6.7                                 | 104<br>100.0 |
|                     |                  | 60～69歳          | 30<br>29.1  | 37<br>35.9     | 17<br>16.5      | 29<br>28.2  | 47<br>45.6 | 2<br>1.9                                 | 103<br>100.0 |
| 70歳以上               |                  | 29<br>29.0      | 36<br>36.0  | 16<br>16.0     | 24<br>24.0      | 44<br>44.0  | 9<br>9.0   | 100<br>100.0                             |              |
| 無回答                 |                  | 0<br>0.0        | 0<br>0.0    | 0<br>0.0       | 0<br>0.0        | 0<br>0.0    | 0<br>0.0   | 0<br>100.0                               |              |
| 職業別                 |                  | 農林漁業            | 17<br>27.9  | 21<br>34.4     | 10<br>16.4      | 20<br>32.8  | 31<br>50.8 | 2<br>3.3                                 | 61<br>100.0  |
|                     | 自営業・経営者          | 7<br>19.4       | 12<br>33.3  | 10<br>27.8     | 12<br>33.3      | 20<br>55.6  | 2<br>5.6   | 36<br>100.0                              |              |
|                     | 勤め人(会社員・公務員・パート) | 124<br>41.2     | 131<br>43.5 | 68<br>22.6     | 93<br>30.9      | 129<br>42.9 | 33<br>11.0 | 301<br>100.0                             |              |
|                     | 専業主婦・主夫          | 24<br>45.3      | 32<br>60.4  | 14<br>26.4     | 18<br>34.0      | 20<br>37.7  | 4<br>7.5   | 53<br>100.0                              |              |
|                     | 学生               | 8<br>26.7       | 13<br>43.3  | 7<br>23.3      | 8<br>26.7       | 14<br>46.7  | 2<br>6.7   | 30<br>100.0                              |              |
|                     | 無職               | 24<br>26.1      | 23<br>25.0  | 14<br>15.2     | 19<br>20.7      | 36<br>39.1  | 7<br>7.6   | 92<br>100.0                              |              |
|                     | その他              | 6<br>30.0       | 8<br>40.0   | 4<br>20.0      | 3<br>15.0       | 8<br>40.0   | 3<br>15.0  | 20<br>100.0                              |              |
|                     | 無回答              | 1<br>33.3       | 2<br>66.7   | 0<br>0.0       | 2<br>66.7       | 2<br>66.7   | 1<br>33.3  | 3<br>100.0                               |              |
|                     | 家族構成別            | 単身世帯            | 11<br>21.2  | 15<br>28.8     | 7<br>13.5       | 13<br>25.0  | 26<br>50.0 | 2<br>3.8                                 | 52<br>100.0  |
| 一世代世帯               |                  | 33<br>35.9      | 34<br>37.0  | 14<br>15.2     | 27<br>29.3      | 45<br>48.9  | 4<br>4.3   | 92<br>100.0                              |              |
| 二世代世帯               |                  | 106<br>36.6     | 134<br>46.2 | 66<br>22.8     | 89<br>30.7      | 123<br>42.4 | 27<br>9.3  | 290<br>100.0                             |              |
| 三世代世帯               |                  | 52<br>39.4      | 52<br>39.4  | 34<br>25.8     | 40<br>30.3      | 54<br>40.9  | 15<br>11.4 | 132<br>100.0                             |              |
| その他の世帯              |                  | 8<br>32.0       | 6<br>24.0   | 5<br>20.0      | 4<br>16.0       | 10<br>40.0  | 6<br>24.0  | 25<br>100.0                              |              |
| 無回答                 |                  | 1<br>20.0       | 1<br>20.0   | 1<br>20.0      | 2<br>40.0       | 2<br>40.0   | 0<br>0.0   | 5<br>100.0                               |              |

## 【問2】 子育てしやすいまちだと思いますか（単一回答）

| 区分     |                  | 1    | 2                        | 3                 | 4                          | 5              | 無回答   | 計     | 1+2      | 3                 | 4+5            |
|--------|------------------|------|--------------------------|-------------------|----------------------------|----------------|-------|-------|----------|-------------------|----------------|
|        |                  | そう思う | どちらか<br>といえば<br>そう<br>思う | どちらとも<br>いえ<br>ない | どちらか<br>といえば<br>そう<br>思わない | そう<br>思わ<br>ない |       |       | そう<br>思う | どちらとも<br>いえ<br>ない | そう<br>思わ<br>ない |
| 総数     |                  | 204  | 661                      | 945               | 142                        | 142            | 182   | 2,276 | 865      | 945               | 284            |
|        |                  | 9.0  | 29.0                     | 41.5              | 6.2                        | 6.2            | 8.0   | 100.0 | 38.0     | 41.5              | 12.5           |
| 住所別    | 旧弘前市(市街地)        | 146  | 462                      | 632               | 98                         | 89             | 128   | 1,555 | 608      | 632               | 187            |
|        |                  | 9.4  | 29.7                     | 40.6              | 6.3                        | 5.7            | 8.2   | 100.0 | 39.1     | 40.6              | 12.0           |
|        | 旧弘前市(出張所地域)      | 37   | 128                      | 212               | 31                         | 36             | 34    | 478   | 165      | 212               | 67             |
|        |                  | 7.7  | 26.8                     | 44.4              | 6.5                        | 7.5            | 7.1   | 100.0 | 34.5     | 44.4              | 14.0           |
|        | 旧岩木町             | 11   | 50                       | 77                | 7                          | 10             | 15    | 170   | 61       | 77                | 17             |
|        | 6.5              | 29.4 | 45.3                     | 4.1               | 5.9                        | 8.8            | 100.0 | 35.9  | 45.3     | 10.0              |                |
|        | 10               | 21   | 24                       | 6                 | 7                          | 5              | 73    | 31    | 24       | 13                |                |
|        | 13.7             | 28.8 | 32.9                     | 8.2               | 9.6                        | 6.8            | 100.0 | 42.5  | 32.9     | 17.8              |                |
| 性別     | 男                | 80   | 253                      | 417               | 63                         | 79             | 69    | 961   | 333      | 417               | 142            |
|        |                  | 8.3  | 26.3                     | 43.4              | 6.6                        | 8.2            | 7.2   | 100.0 | 34.7     | 43.4              | 14.8           |
|        | 女                | 122  | 404                      | 525               | 79                         | 62             | 105   | 1,297 | 526      | 525               | 141            |
|        |                  | 9.4  | 31.1                     | 40.5              | 6.1                        | 4.8            | 8.1   | 100.0 | 40.6     | 40.5              | 10.9           |
|        | 2                | 4    | 3                        | 0                 | 1                          | 8              | 18    | 6     | 3        | 1                 |                |
|        | 11.1             | 22.2 | 16.7                     | 0.0               | 5.6                        | 44.4           | 100.0 | 33.3  | 16.7     | 5.6               |                |
| 年代別    | 16～19歳           | 8    | 14                       | 31                | 4                          | 6              | 1     | 64    | 22       | 31                | 10             |
|        |                  | 12.5 | 21.9                     | 48.4              | 6.3                        | 9.4            | 1.6   | 100.0 | 34.4     | 48.4              | 15.6           |
|        | 20～29歳           | 8    | 50                       | 78                | 20                         | 15             | 4     | 175   | 58       | 78                | 35             |
|        |                  | 4.6  | 28.6                     | 44.6              | 11.4                       | 8.6            | 2.3   | 100.0 | 33.1     | 44.6              | 20.0           |
|        | 30～39歳           | 14   | 72                       | 98                | 35                         | 30             | 8     | 257   | 86       | 98                | 65             |
|        |                  | 5.4  | 28.0                     | 38.1              | 13.6                       | 11.7           | 3.1   | 100.0 | 33.5     | 38.1              | 25.3           |
|        | 40～49歳           | 23   | 109                      | 145               | 25                         | 30             | 9     | 341   | 132      | 145               | 55             |
|        |                  | 6.7  | 32.0                     | 42.5              | 7.3                        | 8.8            | 2.6   | 100.0 | 38.7     | 42.5              | 16.1           |
|        | 50～59歳           | 28   | 140                      | 209               | 17                         | 15             | 18    | 427   | 168      | 209               | 32             |
|        |                  | 6.6  | 32.8                     | 48.9              | 4.0                        | 3.5            | 4.2   | 100.0 | 39.3     | 48.9              | 7.5            |
| 60～69歳 | 52               | 139  | 181                      | 23                | 25                         | 44             | 464   | 191   | 181      | 48                |                |
|        | 11.2             | 30.0 | 39.0                     | 5.0               | 5.4                        | 9.5            | 100.0 | 41.2  | 39.0     | 10.3              |                |
| 70歳以上  | 70               | 135  | 203                      | 18                | 20                         | 90             | 536   | 205   | 203      | 38                |                |
|        | 13.1             | 25.2 | 37.9                     | 3.4               | 3.7                        | 16.8           | 100.0 | 38.2  | 37.9     | 7.1               |                |
|        | 1                | 2    | 0                        | 0                 | 1                          | 8              | 12    | 3     | 0        | 1                 |                |
|        | 8.3              | 16.7 | 0.0                      | 0.0               | 8.3                        | 66.7           | 100.0 | 25.0  | 0.0      | 8.3               |                |
| 職業別    | 農林漁業             | 25   | 76                       | 113               | 10                         | 14             | 20    | 258   | 101      | 113               | 24             |
|        |                  | 9.7  | 29.5                     | 43.8              | 3.9                        | 5.4            | 7.8   | 100.0 | 39.1     | 43.8              | 9.3            |
|        | 自営業・経営者          | 15   | 49                       | 62                | 8                          | 13             | 13    | 160   | 64       | 62                | 21             |
|        |                  | 9.4  | 30.6                     | 38.8              | 5.0                        | 8.1            | 8.1   | 100.0 | 40.0     | 38.8              | 13.1           |
|        | 勤め人(会社員・公務員・パート) | 58   | 288                      | 405               | 87                         | 67             | 32    | 937   | 346      | 405               | 154            |
|        |                  | 6.2  | 30.7                     | 43.2              | 9.3                        | 7.2            | 3.4   | 100.0 | 36.9     | 43.2              | 16.4           |
|        | 専業主婦・主夫          | 29   | 80                       | 83                | 9                          | 8              | 24    | 233   | 109      | 83                | 17             |
|        |                  | 12.4 | 34.3                     | 35.6              | 3.9                        | 3.4            | 10.3  | 100.0 | 46.8     | 35.6              | 7.3            |
|        | 学生               | 8    | 21                       | 42                | 9                          | 7              | 2     | 89    | 29       | 42                | 16             |
|        |                  | 9.0  | 23.6                     | 47.2              | 10.1                       | 7.9            | 2.2   | 100.0 | 32.6     | 47.2              | 18.0           |
| 無職     | 61               | 121  | 208                      | 16                | 25                         | 66             | 497   | 182   | 208      | 41                |                |
|        | 12.3             | 24.3 | 41.9                     | 3.2               | 5.0                        | 13.3           | 100.0 | 36.6  | 41.9     | 8.2               |                |
| その他    | 7                | 22   | 30                       | 2                 | 7                          | 13             | 81    | 29    | 30       | 9                 |                |
|        | 8.6              | 27.2 | 37.0                     | 2.5               | 8.6                        | 16.0           | 100.0 | 35.8  | 37.0     | 11.1              |                |
|        | 1                | 4    | 2                        | 1                 | 1                          | 12             | 21    | 5     | 2        | 2                 |                |
|        | 4.8              | 19.0 | 9.5                      | 4.8               | 4.8                        | 57.1           | 100.0 | 23.8  | 9.5      | 9.5               |                |
| 家族構成別  | 単身世帯             | 27   | 46                       | 152               | 14                         | 14             | 41    | 294   | 73       | 152               | 28             |
|        |                  | 9.2  | 15.6                     | 51.7              | 4.8                        | 4.8            | 13.9  | 100.0 | 24.8     | 51.7              | 9.5            |
|        | 一世代世帯            | 43   | 118                      | 138               | 23                         | 19             | 37    | 378   | 161      | 138               | 42             |
|        |                  | 11.4 | 31.2                     | 36.5              | 6.1                        | 5.0            | 9.8   | 100.0 | 42.6     | 36.5              | 11.1           |
|        | 二世帯世帯            | 94   | 318                      | 433               | 69                         | 69             | 61    | 1,044 | 412      | 433               | 138            |
|        |                  | 9.0  | 30.5                     | 41.5              | 6.6                        | 6.6            | 5.8   | 100.0 | 39.5     | 41.5              | 13.2           |
|        | 三世帯世帯            | 28   | 151                      | 182               | 29                         | 32             | 16    | 438   | 179      | 182               | 61             |
|        |                  | 6.4  | 34.5                     | 41.6              | 6.6                        | 7.3            | 3.7   | 100.0 | 40.9     | 41.6              | 13.9           |
| その他の世帯 | 10               | 21   | 35                       | 6                 | 6                          | 12             | 90    | 31    | 35       | 12                |                |
|        | 11.1             | 23.3 | 38.9                     | 6.7               | 6.7                        | 13.3           | 100.0 | 34.4  | 38.9     | 13.3              |                |
| 無回答    | 2                | 7    | 5                        | 1                 | 2                          | 15             | 32    | 9     | 5        | 3                 |                |
|        | 6.3              | 21.9 | 15.6                     | 3.1               | 6.3                        | 46.9           | 100.0 | 28.1  | 15.6     | 9.4               |                |

1. 属性別集計表

【問3】 幼児教育や保育サービスが整っていると思いますか（単一回答）

| 区分     |                  | 1    | 2                        | 3             | 4                          | 5              | 無回答   | 計     | 1+2      | 3             | 4+5            |
|--------|------------------|------|--------------------------|---------------|----------------------------|----------------|-------|-------|----------|---------------|----------------|
|        |                  | そう思う | どちらか<br>といえば<br>そう<br>思う | どちらとも<br>いえない | どちらか<br>といえば<br>そう<br>思わない | そう<br>思わ<br>ない |       |       | そう<br>思う | どちらとも<br>いえない | そう<br>思わ<br>ない |
| 総数     |                  | 167  | 600                      | 972           | 188                        | 157            | 192   | 2,276 | 767      | 972           | 345            |
|        |                  | 7.3  | 26.4                     | 42.7          | 8.3                        | 6.9            | 8.4   | 100.0 | 33.7     | 42.7          | 15.2           |
| 住所別    | 旧弘前市(市街地)        | 109  | 414                      | 667           | 120                        | 108            | 137   | 1,555 | 523      | 667           | 228            |
|        |                  | 7.0  | 26.6                     | 42.9          | 7.7                        | 6.9            | 8.8   | 100.0 | 33.6     | 42.9          | 14.7           |
|        | 旧弘前市(出張所地域)      | 34   | 114                      | 212           | 52                         | 33             | 33    | 478   | 148      | 212           | 85             |
|        |                  | 7.1  | 23.8                     | 44.4          | 10.9                       | 6.9            | 6.9   | 100.0 | 31.0     | 44.4          | 17.8           |
|        | 旧岩木町             | 14   | 52                       | 68            | 10                         | 11             | 15    | 170   | 66       | 68            | 21             |
|        | 8.2              | 30.6 | 40.0                     | 5.9           | 6.5                        | 8.8            | 100.0 | 38.8  | 40.0     | 12.4          |                |
|        | 10               | 20   | 25                       | 6             | 5                          | 7              | 73    | 30    | 25       | 11            |                |
|        | 13.7             | 27.4 | 34.2                     | 8.2           | 6.8                        | 9.6            | 100.0 | 41.1  | 34.2     | 15.1          |                |
| 性別     | 男                | 68   | 229                      | 424           | 87                         | 77             | 76    | 961   | 297      | 424           | 164            |
|        |                  | 7.1  | 23.8                     | 44.1          | 9.1                        | 8.0            | 7.9   | 100.0 | 30.9     | 44.1          | 17.1           |
|        | 女                | 97   | 370                      | 542           | 100                        | 80             | 108   | 1,297 | 467      | 542           | 180            |
|        |                  | 7.5  | 28.5                     | 41.8          | 7.7                        | 6.2            | 8.3   | 100.0 | 36.0     | 41.8          | 13.9           |
|        | 2                | 1    | 6                        | 1             | 0                          | 8              | 18    | 3     | 6        | 1             |                |
|        | 11.1             | 5.6  | 33.3                     | 5.6           | 0.0                        | 44.4           | 100.0 | 16.7  | 33.3     | 5.6           |                |
| 年代別    | 16～19歳           | 5    | 18                       | 27            | 9                          | 4              | 1     | 64    | 23       | 27            | 13             |
|        |                  | 7.8  | 28.1                     | 42.2          | 14.1                       | 6.3            | 1.6   | 100.0 | 35.9     | 42.2          | 20.3           |
|        | 20～29歳           | 8    | 40                       | 90            | 17                         | 16             | 4     | 175   | 48       | 90            | 33             |
|        |                  | 4.6  | 22.9                     | 51.4          | 9.7                        | 9.1            | 2.3   | 100.0 | 27.4     | 51.4          | 18.9           |
|        | 30～39歳           | 13   | 62                       | 109           | 34                         | 31             | 8     | 257   | 75       | 109           | 65             |
|        |                  | 5.1  | 24.1                     | 42.4          | 13.2                       | 12.1           | 3.1   | 100.0 | 29.2     | 42.4          | 25.3           |
|        | 40～49歳           | 20   | 99                       | 140           | 38                         | 33             | 11    | 341   | 119      | 140           | 71             |
|        |                  | 5.9  | 29.0                     | 41.1          | 11.1                       | 9.7            | 3.2   | 100.0 | 34.9     | 41.1          | 20.8           |
|        | 50～59歳           | 22   | 126                      | 207           | 30                         | 24             | 18    | 427   | 148      | 207           | 54             |
|        |                  | 5.2  | 29.5                     | 48.5          | 7.0                        | 5.6            | 4.2   | 100.0 | 34.7     | 48.5          | 12.6           |
| 60～69歳 | 32               | 130  | 195                      | 39            | 23                         | 45             | 464   | 162   | 195      | 62            |                |
|        | 6.9              | 28.0 | 42.0                     | 8.4           | 5.0                        | 9.7            | 100.0 | 34.9  | 42.0     | 13.4          |                |
| 70歳以上  | 66               | 125  | 201                      | 21            | 26                         | 97             | 536   | 191   | 201      | 47            |                |
|        | 12.3             | 23.3 | 37.5                     | 3.9           | 4.9                        | 18.1           | 100.0 | 35.6  | 37.5     | 8.8           |                |
|        | 1                | 0    | 3                        | 0             | 0                          | 8              | 12    | 1     | 3        | 0             |                |
|        | 8.3              | 0.0  | 25.0                     | 0.0           | 0.0                        | 66.7           | 100.0 | 8.3   | 25.0     | 0.0           |                |
| 職業別    | 農林漁業             | 30   | 69                       | 106           | 20                         | 12             | 21    | 258   | 99       | 106           | 32             |
|        |                  | 11.6 | 26.7                     | 41.1          | 7.8                        | 4.7            | 8.1   | 100.0 | 38.4     | 41.1          | 12.4           |
|        | 自営業・経営者          | 13   | 46                       | 63            | 11                         | 15             | 12    | 160   | 59       | 63            | 26             |
|        |                  | 8.1  | 28.8                     | 39.4          | 6.9                        | 9.4            | 7.5   | 100.0 | 36.9     | 39.4          | 16.3           |
|        | 勤め人(会社員・公務員・パート) | 49   | 257                      | 413           | 102                        | 80             | 36    | 937   | 306      | 413           | 182            |
|        |                  | 5.2  | 27.4                     | 44.1          | 10.9                       | 8.5            | 3.8   | 100.0 | 32.7     | 44.1          | 19.4           |
|        | 専業主婦・主夫          | 16   | 77                       | 91            | 14                         | 12             | 23    | 233   | 93       | 91            | 26             |
|        |                  | 6.9  | 33.0                     | 39.1          | 6.0                        | 5.2            | 9.9   | 100.0 | 39.9     | 39.1          | 11.2           |
|        | 学生               | 6    | 22                       | 44            | 10                         | 5              | 2     | 89    | 28       | 44            | 15             |
|        | 6.7              | 24.7 | 49.4                     | 11.2          | 5.6                        | 2.2            | 100.0 | 31.5  | 49.4     | 16.9          |                |
| 無職     | 47               | 113  | 214                      | 24            | 26                         | 73             | 497   | 160   | 214      | 50            |                |
|        | 9.5              | 22.7 | 43.1                     | 4.8           | 5.2                        | 14.7           | 100.0 | 32.2  | 43.1     | 10.1          |                |
| その他    | 5                | 14   | 37                       | 5             | 6                          | 14             | 81    | 19    | 37       | 11            |                |
|        | 6.2              | 17.3 | 45.7                     | 6.2           | 7.4                        | 17.3           | 100.0 | 23.5  | 45.7     | 13.6          |                |
|        | 1                | 2    | 4                        | 2             | 1                          | 11             | 21    | 3     | 4        | 3             |                |
|        | 4.8              | 9.5  | 19.0                     | 9.5           | 4.8                        | 52.4           | 100.0 | 14.3  | 19.0     | 14.3          |                |
| 家族構成別  | 単身世帯             | 20   | 55                       | 144           | 16                         | 16             | 43    | 294   | 75       | 144           | 32             |
|        |                  | 6.8  | 18.7                     | 49.0          | 5.4                        | 5.4            | 14.6  | 100.0 | 25.5     | 49.0          | 10.9           |
|        | 一世代世帯            | 33   | 100                      | 159           | 27                         | 25             | 34    | 378   | 133      | 159           | 52             |
|        |                  | 8.7  | 26.5                     | 42.1          | 7.1                        | 6.6            | 9.0   | 100.0 | 35.2     | 42.1          | 13.8           |
|        | 二世帯世帯            | 76   | 288                      | 448           | 85                         | 76             | 71    | 1,044 | 364      | 448           | 161            |
|        |                  | 7.3  | 27.6                     | 42.9          | 8.1                        | 7.3            | 6.8   | 100.0 | 34.9     | 42.9          | 15.4           |
|        | 三世帯世帯            | 33   | 134                      | 170           | 53                         | 32             | 16    | 438   | 167      | 170           | 85             |
|        |                  | 7.5  | 30.6                     | 38.8          | 12.1                       | 7.3            | 3.7   | 100.0 | 38.1     | 38.8          | 19.4           |
| その他の世帯 | 4                | 19   | 42                       | 6             | 6                          | 13             | 90    | 23    | 42       | 12            |                |
|        | 4.4              | 21.1 | 46.7                     | 6.7           | 6.7                        | 14.4           | 100.0 | 25.6  | 46.7     | 13.3          |                |
| 無回答    | 1                | 4    | 9                        | 1             | 2                          | 15             | 32    | 5     | 9        | 3             |                |
|        | 3.1              | 12.5 | 28.1                     | 3.1           | 6.3                        | 46.9           | 100.0 | 15.6  | 28.1     | 9.4           |                |



## (2) 子どもの学び

【問4】 弘前市の子どもにとって学習しやすい教育環境（教育に関する取り組みや学校施設など）だと思えますか（単一回答）

| 区分     |                  | 1    | 2                  | 3                 | 4                          | 5              | 無回答   | 計     | 1+2      | 3                 | 4+5            |
|--------|------------------|------|--------------------|-------------------|----------------------------|----------------|-------|-------|----------|-------------------|----------------|
|        |                  | そう思う | どちらか<br>といえば<br>思う | どちらとも<br>いえ<br>ない | どちらか<br>といえば<br>そう<br>思わない | そう<br>思わ<br>ない |       |       | そう<br>思う | どちらとも<br>いえ<br>ない | そう<br>思わ<br>ない |
| 総数     |                  | 214  | 668                | 921               | 156                        | 126            | 191   | 2,276 | 882      | 921               | 282            |
|        |                  | 9.4  | 29.3               | 40.5              | 6.9                        | 5.5            | 8.4   | 100.0 | 38.8     | 40.5              | 12.4           |
| 住所別    | 旧弘前市(市街地)        | 147  | 470                | 623               | 100                        | 80             | 135   | 1,555 | 617      | 623               | 180            |
|        |                  | 9.5  | 30.2               | 40.1              | 6.4                        | 5.1            | 8.7   | 100.0 | 39.7     | 40.1              | 11.6           |
|        | 旧弘前市(出張所地域)      | 42   | 124                | 204               | 44                         | 31             | 33    | 478   | 166      | 204               | 75             |
|        |                  | 8.8  | 25.9               | 42.7              | 9.2                        | 6.5            | 6.9   | 100.0 | 34.7     | 42.7              | 15.7           |
|        | 旧岩木町             | 14   | 53                 | 73                | 5                          | 9              | 16    | 170   | 67       | 73                | 14             |
|        | 8.2              | 31.2 | 42.9               | 2.9               | 5.3                        | 9.4            | 100.0 | 39.4  | 42.9     | 8.2               |                |
|        | 11               | 21   | 21                 | 7                 | 6                          | 7              | 73    | 32    | 21       | 13                |                |
|        | 15.1             | 28.8 | 28.8               | 9.6               | 8.2                        | 9.6            | 100.0 | 43.8  | 28.8     | 17.8              |                |
| 性別     | 男                | 95   | 264                | 398               | 66                         | 66             | 72    | 961   | 359      | 398               | 132            |
|        |                  | 9.9  | 27.5               | 41.4              | 6.9                        | 6.9            | 7.5   | 100.0 | 37.4     | 41.4              | 13.7           |
|        | 女                | 117  | 402                | 517               | 90                         | 60             | 111   | 1,297 | 519      | 517               | 150            |
|        |                  | 9.0  | 31.0               | 39.9              | 6.9                        | 4.6            | 8.6   | 100.0 | 40.0     | 39.9              | 11.6           |
|        | 2                | 2    | 6                  | 0                 | 0                          | 8              | 18    | 4     | 6        | 0                 |                |
|        | 11.1             | 11.1 | 33.3               | 0.0               | 0.0                        | 44.4           | 100.0 | 22.2  | 33.3     | 0.0               |                |
| 年代別    | 16～19歳           | 8    | 21                 | 25                | 3                          | 6              | 1     | 64    | 29       | 25                | 9              |
|        |                  | 12.5 | 32.8               | 39.1              | 4.7                        | 9.4            | 1.6   | 100.0 | 45.3     | 39.1              | 14.1           |
|        | 20～29歳           | 11   | 45                 | 83                | 19                         | 12             | 5     | 175   | 56       | 83                | 31             |
|        |                  | 6.3  | 25.7               | 47.4              | 10.9                       | 6.9            | 2.9   | 100.0 | 32.0     | 47.4              | 17.7           |
|        | 30～39歳           | 12   | 68                 | 121               | 21                         | 27             | 8     | 257   | 80       | 121               | 48             |
|        |                  | 4.7  | 26.5               | 47.1              | 8.2                        | 10.5           | 3.1   | 100.0 | 31.1     | 47.1              | 18.7           |
|        | 40～49歳           | 25   | 112                | 132               | 38                         | 23             | 11    | 341   | 137      | 132               | 61             |
|        |                  | 7.3  | 32.8               | 38.7              | 11.1                       | 6.7            | 3.2   | 100.0 | 40.2     | 38.7              | 17.9           |
|        | 50～59歳           | 33   | 146                | 184               | 30                         | 16             | 18    | 427   | 179      | 184               | 46             |
|        |                  | 7.7  | 34.2               | 43.1              | 7.0                        | 3.7            | 4.2   | 100.0 | 41.9     | 43.1              | 10.8           |
| 60～69歳 | 48               | 131  | 189                | 26                | 23                         | 47             | 464   | 179   | 189      | 49                |                |
|        | 10.3             | 28.2 | 40.7               | 5.6               | 5.0                        | 10.1           | 100.0 | 38.6  | 40.7     | 10.6              |                |
| 70歳以上  | 76               | 145  | 184                | 19                | 19                         | 93             | 536   | 221   | 184      | 38                |                |
|        | 14.2             | 27.1 | 34.3               | 3.5               | 3.5                        | 17.4           | 100.0 | 41.2  | 34.3     | 7.1               |                |
|        | 1                | 0    | 3                  | 0                 | 0                          | 8              | 12    | 1     | 3        | 0                 |                |
|        | 8.3              | 0.0  | 25.0               | 0.0               | 0.0                        | 66.7           | 100.0 | 8.3   | 25.0     | 0.0               |                |
| 職業別    | 農林漁業             | 35   | 78                 | 92                | 20                         | 14             | 19    | 258   | 113      | 92                | 34             |
|        |                  | 13.6 | 30.2               | 35.7              | 7.8                        | 5.4            | 7.4   | 100.0 | 43.8     | 35.7              | 13.2           |
|        | 自営業・経営者          | 20   | 44                 | 61                | 13                         | 10             | 12    | 160   | 64       | 61                | 23             |
|        |                  | 12.5 | 27.5               | 38.1              | 8.1                        | 6.3            | 7.5   | 100.0 | 40.0     | 38.1              | 14.4           |
|        | 勤め人(会社員・公務員・パート) | 64   | 287                | 411               | 83                         | 56             | 36    | 937   | 351      | 411               | 139            |
|        |                  | 6.8  | 30.6               | 43.9              | 8.9                        | 6.0            | 3.8   | 100.0 | 37.5     | 43.9              | 14.8           |
|        | 専業主婦・主夫          | 20   | 79                 | 90                | 11                         | 9              | 24    | 233   | 99       | 90                | 20             |
|        |                  | 8.6  | 33.9               | 38.6              | 4.7                        | 3.9            | 10.3  | 100.0 | 42.5     | 38.6              | 8.6            |
|        | 学生               | 10   | 27                 | 33                | 8                          | 9              | 2     | 89    | 37       | 33                | 17             |
|        | 11.2             | 30.3 | 37.1               | 9.0               | 10.1                       | 2.2            | 100.0 | 41.6  | 37.1     | 19.1              |                |
| 無職     | 53               | 134  | 199                | 18                | 20                         | 73             | 497   | 187   | 199      | 38                |                |
|        | 10.7             | 27.0 | 40.0               | 3.6               | 4.0                        | 14.7           | 100.0 | 37.6  | 40.0     | 7.6               |                |
| その他    | 10               | 17   | 31                 | 2                 | 7                          | 14             | 81    | 27    | 31       | 9                 |                |
|        | 12.3             | 21.0 | 38.3               | 2.5               | 8.6                        | 17.3           | 100.0 | 33.3  | 38.3     | 11.1              |                |
|        | 2                | 2    | 4                  | 1                 | 1                          | 11             | 21    | 4     | 4        | 2                 |                |
|        | 9.5              | 9.5  | 19.0               | 4.8               | 4.8                        | 52.4           | 100.0 | 19.0  | 19.0     | 9.5               |                |
| 家族構成別  | 単身世帯             | 25   | 64                 | 140               | 11                         | 13             | 41    | 294   | 89       | 140               | 24             |
|        |                  | 8.5  | 21.8               | 47.6              | 3.7                        | 4.4            | 13.9  | 100.0 | 30.3     | 47.6              | 8.2            |
|        | 一世代世帯            | 41   | 109                | 154               | 23                         | 16             | 35    | 378   | 150      | 154               | 39             |
|        |                  | 10.8 | 28.8               | 40.7              | 6.1                        | 4.2            | 9.3   | 100.0 | 39.7     | 40.7              | 10.3           |
|        | 二世帯世帯            | 97   | 334                | 394               | 85                         | 64             | 70    | 1,044 | 431      | 394               | 149            |
|        |                  | 9.3  | 32.0               | 37.7              | 8.1                        | 6.1            | 6.7   | 100.0 | 41.3     | 37.7              | 14.3           |
|        | 三世帯世帯            | 42   | 133                | 191               | 29                         | 25             | 18    | 438   | 175      | 191               | 54             |
|        |                  | 9.6  | 30.4               | 43.6              | 6.6                        | 5.7            | 4.1   | 100.0 | 40.0     | 43.6              | 12.3           |
| その他の世帯 | 8                | 24   | 32                 | 8                 | 7                          | 11             | 90    | 32    | 32       | 15                |                |
|        | 8.9              | 26.7 | 35.6               | 8.9               | 7.8                        | 12.2           | 100.0 | 35.6  | 35.6     | 16.7              |                |
| 無回答    | 1                | 4    | 10                 | 0                 | 1                          | 16             | 32    | 5     | 10       | 1                 |                |
|        | 3.1              | 12.5 | 31.3               | 0.0               | 3.1                        | 50.0           | 100.0 | 15.6  | 31.3     | 3.1               |                |

1. 属性別集計表

【問5】 青少年の健全育成活動\* に参加したことがありますか（単一回答）  
 \*子どものための体験活動やラジオ体操などの育成活動・地域行事をいいます

| 区分     |                  | 参加<br>がある<br>こと | 参加<br>がない<br>こと | 無<br>回<br>答 | 計     |
|--------|------------------|-----------------|-----------------|-------------|-------|
|        |                  |                 |                 |             |       |
| 総数     |                  | 573             | 1,559           | 144         | 2,276 |
|        |                  | 25.2            | 68.5            | 6.3         | 100.0 |
| 住所別    | 旧弘前市(市街地)        | 357             | 1098            | 100         | 1,555 |
|        |                  | 23.0            | 70.6            | 6.4         | 100.0 |
|        | 旧弘前市(出張所地域)      | 151             | 301             | 26          | 478   |
|        |                  | 31.6            | 63.0            | 5.4         | 100.0 |
|        | 旧岩木町             | 43              | 114             | 13          | 170   |
| 旧相馬村   | 22               | 46              | 5               | 73          |       |
|        |                  | 30.1            | 63.0            | 6.8         | 100.0 |
| 性別     | 男                | 235             | 669             | 57          | 961   |
|        |                  | 24.5            | 69.6            | 5.9         | 100.0 |
|        | 女                | 337             | 881             | 79          | 1,297 |
|        |                  | 26.0            | 67.9            | 6.1         | 100.0 |
| 無回答    | 1                | 9               | 8               | 18          |       |
|        |                  | 5.6             | 50.0            | 44.4        | 100.0 |
| 年代別    | 16～19歳           | 22              | 42              | 0           | 64    |
|        |                  | 34.4            | 65.6            | 0.0         | 100.0 |
|        | 20～29歳           | 36              | 136             | 3           | 175   |
|        |                  | 20.6            | 77.7            | 1.7         | 100.0 |
|        | 30～39歳           | 70              | 181             | 6           | 257   |
|        |                  | 27.2            | 70.4            | 2.3         | 100.0 |
|        | 40～49歳           | 118             | 213             | 10          | 341   |
|        |                  | 34.6            | 62.5            | 2.9         | 100.0 |
|        | 50～59歳           | 139             | 275             | 13          | 427   |
|        |                  | 32.6            | 64.4            | 3.0         | 100.0 |
| 60～69歳 | 102              | 327             | 35              | 464         |       |
|        | 22.0             | 70.5            | 7.5             | 100.0       |       |
| 70歳以上  | 86               | 381             | 69              | 536         |       |
|        | 16.0             | 71.1            | 12.9            | 100.0       |       |
| 無回答    | 0                | 4               | 8               | 12          |       |
|        |                  | 0.0             | 33.3            | 66.7        | 100.0 |
| 職業別    | 農林漁業             | 89              | 149             | 20          | 258   |
|        |                  | 34.5            | 57.8            | 7.8         | 100.0 |
|        | 自営業・経営者          | 40              | 114             | 6           | 160   |
|        |                  | 25.0            | 71.3            | 3.8         | 100.0 |
|        | 勤め人(会社員・公務員・パート) | 257             | 654             | 26          | 937   |
|        |                  | 27.4            | 69.8            | 2.8         | 100.0 |
|        | 専業主婦・主夫          | 68              | 149             | 16          | 233   |
|        |                  | 29.2            | 63.9            | 6.9         | 100.0 |
|        | 学生               | 29              | 59              | 1           | 89    |
|        | 32.6             | 66.3            | 1.1             | 100.0       |       |
| 無職     | 74               | 372             | 51              | 497         |       |
|        | 14.9             | 74.8            | 10.3            | 100.0       |       |
| その他    | 14               | 53              | 14              | 81          |       |
|        | 17.3             | 65.4            | 17.3            | 100.0       |       |
| 無回答    | 2                | 9               | 10              | 21          |       |
|        | 9.5              | 42.9            | 47.6            | 100.0       |       |
| 家族構成別  | 単身世帯             | 26              | 232             | 36          | 294   |
|        |                  | 8.8             | 78.9            | 12.2        | 100.0 |
|        | 一世代世帯            | 84              | 270             | 24          | 378   |
|        |                  | 22.2            | 71.4            | 6.3         | 100.0 |
|        | 二世帯世帯            | 278             | 715             | 51          | 1,044 |
|        |                  | 26.6            | 68.5            | 4.9         | 100.0 |
|        | 三世帯世帯            | 163             | 265             | 10          | 438   |
|        |                  | 37.2            | 60.5            | 2.3         | 100.0 |
| その他の世帯 | 19               | 62              | 9               | 90          |       |
|        | 21.1             | 68.9            | 10.0            | 100.0       |       |
| 無回答    | 3                | 15              | 14              | 32          |       |
|        | 9.4              | 46.9            | 43.8            | 100.0       |       |

【問6】 学校や地域の子どもの活動に協力していますか（単一回答）

| 区分     |                  | している | していない | 無回答   | 計     |
|--------|------------------|------|-------|-------|-------|
|        |                  |      |       |       |       |
| 総数     |                  | 602  | 1,529 | 145   | 2,276 |
|        |                  | 26.4 | 67.2  | 6.4   | 100.0 |
| 住所別    | 旧弘前市(市街地)        | 347  | 1107  | 101   | 1,555 |
|        |                  | 22.3 | 71.2  | 6.5   | 100.0 |
|        | 旧弘前市(出張所地域)      | 169  | 283   | 26    | 478   |
|        |                  | 35.4 | 59.2  | 5.4   | 100.0 |
|        | 旧岩木町             | 52   | 105   | 13    | 170   |
|        | 30.6             | 61.8 | 7.6   | 100.0 |       |
|        | 34               | 34   | 5     | 73    |       |
|        | 46.6             | 46.6 | 6.8   | 100.0 |       |
| 性別     | 男                | 264  | 644   | 53    | 961   |
|        |                  | 27.5 | 67.0  | 5.5   | 100.0 |
|        | 女                | 334  | 879   | 84    | 1,297 |
|        |                  | 25.8 | 67.8  | 6.5   | 100.0 |
|        | 4                | 6    | 8     | 18    |       |
|        | 22.2             | 33.3 | 44.4  | 100.0 |       |
| 年代別    | 16～19歳           | 17   | 47    | 0     | 64    |
|        |                  | 26.6 | 73.4  | 0.0   | 100.0 |
|        | 20～29歳           | 19   | 153   | 3     | 175   |
|        |                  | 10.9 | 87.4  | 1.7   | 100.0 |
|        | 30～39歳           | 92   | 159   | 6     | 257   |
|        |                  | 35.8 | 61.9  | 2.3   | 100.0 |
|        | 40～49歳           | 146  | 184   | 11    | 341   |
|        |                  | 42.8 | 54.0  | 3.2   | 100.0 |
|        | 50～59歳           | 119  | 296   | 12    | 427   |
|        | 27.9             | 69.3 | 2.8   | 100.0 |       |
| 60～69歳 | 101              | 330  | 33    | 464   |       |
|        | 21.8             | 71.1 | 7.1   | 100.0 |       |
| 70歳以上  | 106              | 358  | 72    | 536   |       |
|        | 19.8             | 66.8 | 13.4  | 100.0 |       |
|        | 2                | 2    | 8     | 12    |       |
|        | 16.7             | 16.7 | 66.7  | 100.0 |       |
| 職業別    | 農林漁業             | 105  | 132   | 21    | 258   |
|        |                  | 40.7 | 51.2  | 8.1   | 100.0 |
|        | 自営業・経営者          | 48   | 103   | 9     | 160   |
|        |                  | 30.0 | 64.4  | 5.6   | 100.0 |
|        | 勤め人(会社員・公務員・パート) | 275  | 639   | 23    | 937   |
|        |                  | 29.3 | 68.2  | 2.5   | 100.0 |
|        | 専業主婦・主夫          | 56   | 161   | 16    | 233   |
|        |                  | 24.0 | 69.1  | 6.9   | 100.0 |
| 学生     | 21               | 67   | 1     | 89    |       |
|        | 23.6             | 75.3 | 1.1   | 100.0 |       |
| 無職     | 79               | 365  | 53    | 497   |       |
|        | 15.9             | 73.4 | 10.7  | 100.0 |       |
| その他    | 15               | 53   | 13    | 81    |       |
|        | 18.5             | 65.4 | 16.0  | 100.0 |       |
| 無回答    | 3                | 9    | 9     | 21    |       |
|        | 14.3             | 42.9 | 42.9  | 100.0 |       |
| 家族構成別  | 単身世帯             | 25   | 237   | 32    | 294   |
|        |                  | 8.5  | 80.6  | 10.9  | 100.0 |
|        | 一世代世帯            | 69   | 284   | 25    | 378   |
|        |                  | 18.3 | 75.1  | 6.6   | 100.0 |
|        | 二世帯世帯            | 312  | 677   | 55    | 1,044 |
|        |                  | 29.9 | 64.8  | 5.3   | 100.0 |
|        | 三世帯世帯            | 173  | 254   | 11    | 438   |
|        | 39.5             | 58.0 | 2.5   | 100.0 |       |
| その他の世帯 | 17               | 65   | 8     | 90    |       |
|        | 18.9             | 72.2 | 8.9   | 100.0 |       |
| 無回答    | 6                | 12   | 14    | 32    |       |
|        | 18.8             | 37.5 | 43.8  | 100.0 |       |

1. 属性別集計表

(3) 多様な学び

【問7】 生涯学習活動（習い事や趣味、ボランティアなど）をしていますか（単一回答）

| 区分     |                  | している | していない | 無回答   | 計     |
|--------|------------------|------|-------|-------|-------|
|        |                  |      |       |       |       |
| 総数     |                  | 523  | 1,652 | 101   | 2,276 |
|        |                  | 23.0 | 72.6  | 4.4   | 100.0 |
| 住所別    | 旧弘前市(市街地)        | 370  | 1117  | 68    | 1,555 |
|        |                  | 23.8 | 71.8  | 4.4   | 100.0 |
|        | 旧弘前市(出張所地域)      | 93   | 364   | 21    | 478   |
|        |                  | 19.5 | 76.2  | 4.4   | 100.0 |
|        | 旧岩木町             | 37   | 125   | 8     | 170   |
|        | 21.8             | 73.5 | 4.7   | 100.0 |       |
|        | 23               | 46   | 4     | 73    |       |
|        | 31.5             | 63.0 | 5.5   | 100.0 |       |
| 性別     | 男                | 223  | 697   | 41    | 961   |
|        |                  | 23.2 | 72.5  | 4.3   | 100.0 |
|        | 女                | 299  | 946   | 52    | 1,297 |
|        |                  | 23.1 | 72.9  | 4.0   | 100.0 |
|        | 1                | 9    | 8     | 18    |       |
|        | 5.6              | 50.0 | 44.4  | 100.0 |       |
| 年代別    | 16～19歳           | 23   | 41    | 0     | 64    |
|        |                  | 35.9 | 64.1  | 0.0   | 100.0 |
|        | 20～29歳           | 28   | 146   | 1     | 175   |
|        |                  | 16.0 | 83.4  | 0.6   | 100.0 |
|        | 30～39歳           | 69   | 186   | 2     | 257   |
|        |                  | 26.8 | 72.4  | 0.8   | 100.0 |
|        | 40～49歳           | 100  | 234   | 7     | 341   |
|        |                  | 29.3 | 68.6  | 2.1   | 100.0 |
|        | 50～59歳           | 76   | 341   | 10    | 427   |
|        | 17.8             | 79.9 | 2.3   | 100.0 |       |
| 60～69歳 | 118              | 325  | 21    | 464   |       |
|        | 25.4             | 70.0 | 4.5   | 100.0 |       |
| 70歳以上  | 108              | 376  | 52    | 536   |       |
|        | 20.1             | 70.1 | 9.7   | 100.0 |       |
|        | 1                | 3    | 8     | 12    |       |
|        | 8.3              | 25.0 | 66.7  | 100.0 |       |
| 職業別    | 農林漁業             | 56   | 189   | 13    | 258   |
|        |                  | 21.7 | 73.3  | 5.0   | 100.0 |
|        | 自営業・経営者          | 35   | 118   | 7     | 160   |
|        |                  | 21.9 | 73.8  | 4.4   | 100.0 |
|        | 勤め人(会社員・公務員・パート) | 216  | 708   | 13    | 937   |
|        |                  | 23.1 | 75.6  | 1.4   | 100.0 |
|        | 専業主婦・主夫          | 72   | 150   | 11    | 233   |
|        |                  | 30.9 | 64.4  | 4.7   | 100.0 |
| 学生     | 30               | 59   | 0     | 89    |       |
|        | 33.7             | 66.3 | 0.0   | 100.0 |       |
| 無職     | 94               | 363  | 40    | 497   |       |
|        | 18.9             | 73.0 | 8.0   | 100.0 |       |
| その他    | 17               | 55   | 9     | 81    |       |
|        | 21.0             | 67.9 | 11.1  | 100.0 |       |
| 無回答    | 3                | 10   | 8     | 21    |       |
|        | 14.3             | 47.6 | 38.1  | 100.0 |       |
| 家族構成別  | 単身世帯             | 64   | 201   | 29    | 294   |
|        |                  | 21.8 | 68.4  | 9.9   | 100.0 |
|        | 一世代世帯            | 82   | 281   | 15    | 378   |
|        |                  | 21.7 | 74.3  | 4.0   | 100.0 |
|        | 二世帯世帯            | 251  | 760   | 33    | 1,044 |
|        |                  | 24.0 | 72.8  | 3.2   | 100.0 |
|        | 三世帯世帯            | 104  | 325   | 9     | 438   |
|        | 23.7             | 74.2 | 2.1   | 100.0 |       |
| その他の世帯 | 16               | 71   | 3     | 90    |       |
|        | 17.8             | 78.9 | 3.3   | 100.0 |       |
| 無回答    | 6                | 14   | 12    | 32    |       |
|        | 18.8             | 43.8 | 37.5  | 100.0 |       |

【問8】 町会や公民館、PTA・NPO・ボランティア団体などの地域の活動や行事に参加していますか  
(単一回答)

| 区分                  |                  | 1        | 2           | 3      | 4       | 無回答   | 計     | 1+2    | 3+4     |
|---------------------|------------------|----------|-------------|--------|---------|-------|-------|--------|---------|
|                     |                  | よく参加している | 加ときどき参加している | しあまりない | 参加していない |       |       | 参加している | 参加していない |
| 上段: 回答数<br>下段: 回答比率 |                  |          |             |        |         |       |       |        |         |
| 総数                  |                  | 205      | 492         | 329    | 1,169   | 81    | 2,276 | 697    | 1,498   |
|                     |                  | 9.0      | 21.6        | 14.5   | 51.4    | 3.6   | 100.0 | 30.6   | 65.8    |
| 住所別                 | 旧弘前市(市街地)        | 97       | 299         | 215    | 888     | 56    | 1,555 | 396    | 1,103   |
|                     |                  | 6.2      | 19.2        | 13.8   | 57.1    | 3.6   | 100.0 | 25.5   | 70.9    |
|                     | 旧弘前市(出張所地域)      | 71       | 128         | 75     | 187     | 17    | 478   | 199    | 262     |
|                     |                  | 14.9     | 26.8        | 15.7   | 39.1    | 3.6   | 100.0 | 41.6   | 54.8    |
|                     | 旧岩木町             | 22       | 39          | 29     | 74      | 6     | 170   | 61     | 103     |
|                     | 12.9             | 22.9     | 17.1        | 43.5   | 3.5     | 100.0 | 35.9  | 60.6   |         |
| 旧相馬村                | 15               | 26       | 10          | 20     | 2       | 73    | 41    | 30     |         |
|                     | 20.5             | 35.6     | 13.7        | 27.4   | 2.7     | 100.0 | 56.2  | 41.1   |         |
| 性別                  | 男                | 100      | 212         | 134    | 482     | 33    | 961   | 312    | 616     |
|                     |                  | 10.4     | 22.1        | 13.9   | 50.2    | 3.4   | 100.0 | 32.5   | 64.1    |
|                     | 女                | 103      | 278         | 193    | 683     | 40    | 1,297 | 381    | 876     |
|                     |                  | 7.9      | 21.4        | 14.9   | 52.7    | 3.1   | 100.0 | 29.4   | 67.5    |
| 無回答                 | 2                | 2        | 2           | 4      | 8       | 18    | 4     | 6      |         |
|                     | 11.1             | 11.1     | 11.1        | 22.2   | 44.4    | 100.0 | 22.2  | 33.3   |         |
| 年代別                 | 16～19歳           | 2        | 5           | 9      | 48      | 0     | 64    | 7      | 57      |
|                     |                  | 3.1      | 7.8         | 14.1   | 75.0    | 0.0   | 100.0 | 10.9   | 89.1    |
|                     | 20～29歳           | 3        | 15          | 15     | 140     | 2     | 175   | 18     | 155     |
|                     |                  | 1.7      | 8.6         | 8.6    | 80.0    | 1.1   | 100.0 | 10.3   | 88.6    |
|                     | 30～39歳           | 20       | 54          | 32     | 149     | 2     | 257   | 74     | 181     |
|                     |                  | 7.8      | 21.0        | 12.5   | 58.0    | 0.8   | 100.0 | 28.8   | 70.4    |
|                     | 40～49歳           | 44       | 94          | 46     | 152     | 5     | 341   | 138    | 198     |
|                     |                  | 12.9     | 27.6        | 13.5   | 44.6    | 1.5   | 100.0 | 40.5   | 58.1    |
|                     | 50～59歳           | 32       | 97          | 75     | 215     | 8     | 427   | 129    | 290     |
|                     |                  | 7.5      | 22.7        | 17.6   | 50.4    | 1.9   | 100.0 | 30.2   | 67.9    |
| 60～69歳              | 51               | 107      | 84          | 208    | 14      | 464   | 158   | 292    |         |
|                     | 11.0             | 23.1     | 18.1        | 44.8   | 3.0     | 100.0 | 34.1  | 62.9   |         |
| 70歳以上               | 53               | 119      | 68          | 254    | 42      | 536   | 172   | 322    |         |
|                     | 9.9              | 22.2     | 12.7        | 47.4   | 7.8     | 100.0 | 32.1  | 60.1   |         |
| 無回答                 | 0                | 1        | 0           | 3      | 8       | 12    | 1     | 3      |         |
|                     | 0.0              | 8.3      | 0.0         | 25.0   | 66.7    | 100.0 | 8.3   | 25.0   |         |
| 職業別                 | 農林漁業             | 47       | 95          | 44     | 61      | 11    | 258   | 142    | 105     |
|                     |                  | 18.2     | 36.8        | 17.1   | 23.6    | 4.3   | 100.0 | 55.0   | 40.7    |
|                     | 自営業・経営者          | 12       | 33          | 28     | 82      | 5     | 160   | 45     | 110     |
|                     |                  | 7.5      | 20.6        | 17.5   | 51.3    | 3.1   | 100.0 | 28.1   | 68.8    |
|                     | 勤め人(会社員・公務員・パート) | 72       | 195         | 142    | 517     | 11    | 937   | 267    | 659     |
|                     |                  | 7.7      | 20.8        | 15.2   | 55.2    | 1.2   | 100.0 | 28.5   | 70.3    |
|                     | 専業主婦・主夫          | 20       | 65          | 34     | 105     | 9     | 233   | 85     | 139     |
|                     |                  | 8.6      | 27.9        | 14.6   | 45.1    | 3.9   | 100.0 | 36.5   | 59.7    |
|                     | 学生               | 2        | 7           | 12     | 68      | 0     | 89    | 9      | 80      |
|                     |                  | 2.2      | 7.9         | 13.5   | 76.4    | 0.0   | 100.0 | 10.1   | 89.9    |
| 無職                  | 43               | 82       | 58          | 285    | 29      | 497   | 125   | 343    |         |
|                     | 8.7              | 16.5     | 11.7        | 57.3   | 5.8     | 100.0 | 25.2  | 69.0   |         |
| その他                 | 8                | 13       | 9           | 43     | 8       | 81    | 21    | 52     |         |
|                     | 9.9              | 16.0     | 11.1        | 53.1   | 9.9     | 100.0 | 25.9  | 64.2   |         |
| 無回答                 | 1                | 2        | 2           | 8      | 8       | 21    | 3     | 10     |         |
|                     | 4.8              | 9.5      | 9.5         | 38.1   | 38.1    | 100.0 | 14.3  | 47.6   |         |
| 家族構成別               | 単身世帯             | 11       | 35          | 29     | 196     | 23    | 294   | 46     | 225     |
|                     |                  | 3.7      | 11.9        | 9.9    | 66.7    | 7.8   | 100.0 | 15.6   | 76.5    |
|                     | 一世代世帯            | 26       | 79          | 68     | 194     | 11    | 378   | 105    | 262     |
|                     |                  | 6.9      | 20.9        | 18.0   | 51.3    | 2.9   | 100.0 | 27.8   | 69.3    |
|                     | 二世帯世帯            | 97       | 246         | 142    | 534     | 25    | 1,044 | 343    | 676     |
|                     |                  | 9.3      | 23.6        | 13.6   | 51.1    | 2.4   | 100.0 | 32.9   | 64.8    |
|                     | 三世帯世帯            | 62       | 112         | 80     | 177     | 7     | 438   | 174    | 257     |
|                     |                  | 14.2     | 25.6        | 18.3   | 40.4    | 1.6   | 100.0 | 39.7   | 58.7    |
| その他の世帯              | 6                | 16       | 7           | 58     | 3       | 90    | 22    | 65     |         |
|                     | 6.7              | 17.8     | 7.8         | 64.4   | 3.3     | 100.0 | 24.4  | 72.2   |         |
| 無回答                 | 3                | 4        | 3           | 10     | 12      | 32    | 7     | 13     |         |
|                     | 9.4              | 12.5     | 9.4         | 31.3   | 37.5    | 100.0 | 21.9  | 40.6   |         |

1. 属性別集計表

【問9】 郷土弘前の歴史と文化遺産に親しみを感じていますか（単一回答）

| 区分     |                  | 感<br>じて<br>い<br>る | 感<br>じて<br>い<br>な<br>い | 無<br>回<br>答 | 計     |
|--------|------------------|-------------------|------------------------|-------------|-------|
|        |                  |                   |                        |             |       |
| 総数     |                  | 1,527             | 669                    | 80          | 2,276 |
|        |                  | 67.1              | 29.4                   | 3.5         | 100.0 |
| 住所別    | 旧弘前市(市街地)        | 1086              | 414                    | 55          | 1,555 |
|        |                  | 69.8              | 26.6                   | 3.5         | 100.0 |
|        | 旧弘前市(出張所地域)      | 297               | 165                    | 16          | 478   |
|        |                  | 62.1              | 34.5                   | 3.3         | 100.0 |
|        | 旧岩木町             | 101               | 63                     | 6           | 170   |
| 旧相馬村   | 43               | 27                | 3                      | 73          |       |
|        |                  | 58.9              | 37.0                   | 4.1         | 100.0 |
| 性別     | 男                | 661               | 275                    | 25          | 961   |
|        |                  | 68.8              | 28.6                   | 2.6         | 100.0 |
|        | 女                | 861               | 390                    | 46          | 1,297 |
|        |                  | 66.4              | 30.1                   | 3.5         | 100.0 |
| 無回答    | 5                | 4                 | 9                      | 18          |       |
|        |                  | 27.8              | 22.2                   | 50.0        | 100.0 |
| 年代別    | 16～19歳           | 47                | 17                     | 0           | 64    |
|        |                  | 73.4              | 26.6                   | 0.0         | 100.0 |
|        | 20～29歳           | 104               | 70                     | 1           | 175   |
|        |                  | 59.4              | 40.0                   | 0.6         | 100.0 |
|        | 30～39歳           | 155               | 98                     | 4           | 257   |
|        |                  | 60.3              | 38.1                   | 1.6         | 100.0 |
|        | 40～49歳           | 223               | 112                    | 6           | 341   |
|        |                  | 65.4              | 32.8                   | 1.8         | 100.0 |
|        | 50～59歳           | 291               | 128                    | 8           | 427   |
|        |                  | 68.1              | 30.0                   | 1.9         | 100.0 |
| 60～69歳 | 329              | 116               | 19                     | 464         |       |
|        | 70.9             | 25.0              | 4.1                    | 100.0       |       |
| 70歳以上  | 377              | 126               | 33                     | 536         |       |
|        | 70.3             | 23.5              | 6.2                    | 100.0       |       |
| 無回答    | 1                | 2                 | 9                      | 12          |       |
|        |                  | 8.3               | 16.7                   | 75.0        | 100.0 |
| 職業別    | 農林漁業             | 169               | 82                     | 7           | 258   |
|        |                  | 65.5              | 31.8                   | 2.7         | 100.0 |
|        | 自営業・経営者          | 118               | 34                     | 8           | 160   |
|        |                  | 73.8              | 21.3                   | 5.0         | 100.0 |
|        | 勤め人(会社員・公務員・パート) | 617               | 306                    | 14          | 937   |
|        |                  | 65.8              | 32.7                   | 1.5         | 100.0 |
|        | 専業主婦・主夫          | 174               | 51                     | 8           | 233   |
|        |                  | 74.7              | 21.9                   | 3.4         | 100.0 |
|        | 学生               | 62                | 27                     | 0           | 89    |
|        |                  | 69.7              | 30.3                   | 0.0         | 100.0 |
| 無職     | 333              | 136               | 28                     | 497         |       |
|        | 67.0             | 27.4              | 5.6                    | 100.0       |       |
| その他    | 46               | 30                | 5                      | 81          |       |
|        | 56.8             | 37.0              | 6.2                    | 100.0       |       |
| 無回答    | 8                | 3                 | 10                     | 21          |       |
|        |                  | 38.1              | 14.3                   | 47.6        | 100.0 |
| 家族構成別  | 単身世帯             | 181               | 98                     | 15          | 294   |
|        |                  | 61.6              | 33.3                   | 5.1         | 100.0 |
|        | 一世代世帯            | 275               | 96                     | 7           | 378   |
|        |                  | 72.8              | 25.4                   | 1.9         | 100.0 |
|        | 二世帯世帯            | 700               | 311                    | 33          | 1,044 |
|        |                  | 67.0              | 29.8                   | 3.2         | 100.0 |
|        | 三世帯世帯            | 308               | 121                    | 9           | 438   |
|        |                  | 70.3              | 27.6                   | 2.1         | 100.0 |
| その他の世帯 | 52               | 36                | 2                      | 90          |       |
|        | 57.8             | 40.0              | 2.2                    | 100.0       |       |
| 無回答    | 11               | 7                 | 14                     | 32          |       |
|        |                  | 34.4              | 21.9                   | 43.8        | 100.0 |

【問10】 文化・芸術に係る活動への参加や文化・芸術公演等の鑑賞をしていますか（単一回答）

| 区 分    |                  | している | していない | 無回答   | 計     |
|--------|------------------|------|-------|-------|-------|
|        |                  |      |       |       |       |
| 総数     |                  | 601  | 1,601 | 74    | 2,276 |
|        |                  | 26.4 | 70.3  | 3.3   | 100.0 |
| 住所別    | 旧弘前市(市街地)        | 449  | 1053  | 53    | 1,555 |
|        |                  | 28.9 | 67.7  | 3.4   | 100.0 |
|        | 旧弘前市(出張所地域)      | 100  | 365   | 13    | 478   |
|        |                  | 20.9 | 76.4  | 2.7   | 100.0 |
|        | 旧岩木町             | 30   | 134   | 6     | 170   |
|        | 17.6             | 78.8 | 3.5   | 100.0 |       |
|        | 22               | 49   | 2     | 73    |       |
|        | 30.1             | 67.1 | 2.7   | 100.0 |       |
| 性別     | 男                | 234  | 702   | 25    | 961   |
|        |                  | 24.3 | 73.0  | 2.6   | 100.0 |
|        | 女                | 362  | 895   | 40    | 1,297 |
|        |                  | 27.9 | 69.0  | 3.1   | 100.0 |
|        | 5                | 4    | 9     | 18    |       |
|        | 27.8             | 22.2 | 50.0  | 100.0 |       |
| 年代別    | 16～19歳           | 18   | 46    | 0     | 64    |
|        |                  | 28.1 | 71.9  | 0.0   | 100.0 |
|        | 20～29歳           | 46   | 128   | 1     | 175   |
|        |                  | 26.3 | 73.1  | 0.6   | 100.0 |
|        | 30～39歳           | 56   | 197   | 4     | 257   |
|        |                  | 21.8 | 76.7  | 1.6   | 100.0 |
|        | 40～49歳           | 101  | 234   | 6     | 341   |
|        |                  | 29.6 | 68.6  | 1.8   | 100.0 |
|        | 50～59歳           | 110  | 309   | 8     | 427   |
|        |                  | 25.8 | 72.4  | 1.9   | 100.0 |
| 60～69歳 | 128              | 322  | 14    | 464   |       |
|        | 27.6             | 69.4 | 3.0   | 100.0 |       |
| 70歳以上  | 142              | 362  | 32    | 536   |       |
|        | 26.5             | 67.5 | 6.0   | 100.0 |       |
|        | 0                | 3    | 9     | 12    |       |
|        | 0.0              | 25.0 | 75.0  | 100.0 |       |
| 職業別    | 農林漁業             | 48   | 204   | 6     | 258   |
|        |                  | 18.6 | 79.1  | 2.3   | 100.0 |
|        | 自営業・経営者          | 48   | 106   | 6     | 160   |
|        |                  | 30.0 | 66.3  | 3.8   | 100.0 |
|        | 勤め人(会社員・公務員・パート) | 249  | 675   | 13    | 937   |
|        |                  | 26.6 | 72.0  | 1.4   | 100.0 |
|        | 専業主婦・主夫          | 73   | 151   | 9     | 233   |
|        |                  | 31.3 | 64.8  | 3.9   | 100.0 |
|        | 学生               | 30   | 59    | 0     | 89    |
|        | 33.7             | 66.3 | 0.0   | 100.0 |       |
| 無職     | 129              | 342  | 26    | 497   |       |
|        | 26.0             | 68.8 | 5.2   | 100.0 |       |
| その他    | 22               | 54   | 5     | 81    |       |
|        | 27.2             | 66.7 | 6.2   | 100.0 |       |
|        | 2                | 10   | 9     | 21    |       |
|        | 9.5              | 47.6 | 42.9  | 100.0 |       |
| 家族構成別  | 単身世帯             | 77   | 202   | 15    | 294   |
|        |                  | 26.2 | 68.7  | 5.1   | 100.0 |
|        | 一世代世帯            | 113  | 257   | 8     | 378   |
|        |                  | 29.9 | 68.0  | 2.1   | 100.0 |
|        | 二世帯世帯            | 277  | 739   | 28    | 1,044 |
|        |                  | 26.5 | 70.8  | 2.7   | 100.0 |
|        | 三世帯世帯            | 113  | 318   | 7     | 438   |
|        |                  | 25.8 | 72.6  | 1.6   | 100.0 |
| その他の世帯 | 18               | 69   | 3     | 90    |       |
|        | 20.0             | 76.7 | 3.3   | 100.0 |       |
| 無回答    | 3                | 16   | 13    | 32    |       |
|        | 9.4              | 50.0 | 40.6  | 100.0 |       |

1. 属性別集計表

【問11】 月1回以上軽スポーツ、競技スポーツ、レクリエーションをしていますか（単一回答）

| 区分    |                  | している | していない | 無回答   | 計     |
|-------|------------------|------|-------|-------|-------|
|       |                  |      |       |       |       |
| 総数    |                  | 495  | 1,717 | 64    | 2,276 |
|       |                  | 21.7 | 75.4  | 2.8   | 100.0 |
| 住所別   | 旧弘前市(市街地)        | 382  | 1126  | 47    | 1,555 |
|       |                  | 24.6 | 72.4  | 3.0   | 100.0 |
|       | 旧弘前市(出張所地域)      | 68   | 398   | 12    | 478   |
|       |                  | 14.2 | 83.3  | 2.5   | 100.0 |
|       | 旧岩木町             | 28   | 139   | 3     | 170   |
|       | 16.5             | 81.8 | 1.8   | 100.0 |       |
|       | 旧相馬村             | 17   | 54    | 2     | 73    |
|       |                  | 23.3 | 74.0  | 2.7   | 100.0 |
| 性別    | 男                | 259  | 678   | 24    | 961   |
|       |                  | 27.0 | 70.6  | 2.5   | 100.0 |
|       | 女                | 232  | 1033  | 32    | 1,297 |
|       |                  | 17.9 | 79.6  | 2.5   | 100.0 |
|       | 無回答              | 4    | 6     | 8     | 18    |
|       |                  | 22.2 | 33.3  | 44.4  | 100.0 |
| 年代別   | 16～19歳           | 27   | 37    | 0     | 64    |
|       |                  | 42.2 | 57.8  | 0.0   | 100.0 |
|       | 20～29歳           | 56   | 118   | 1     | 175   |
|       |                  | 32.0 | 67.4  | 0.6   | 100.0 |
|       | 30～39歳           | 61   | 194   | 2     | 257   |
|       |                  | 23.7 | 75.5  | 0.8   | 100.0 |
|       | 40～49歳           | 87   | 249   | 5     | 341   |
|       |                  | 25.5 | 73.0  | 1.5   | 100.0 |
|       | 50～59歳           | 68   | 352   | 7     | 427   |
|       | 15.9             | 82.4 | 1.6   | 100.0 |       |
|       | 60～69歳           | 95   | 357   | 12    | 464   |
|       |                  | 20.5 | 76.9  | 2.6   | 100.0 |
|       | 70歳以上            | 100  | 407   | 29    | 536   |
|       |                  | 18.7 | 75.9  | 5.4   | 100.0 |
|       | 無回答              | 1    | 3     | 8     | 12    |
|       |                  | 8.3  | 25.0  | 66.7  | 100.0 |
| 職業別   | 農林漁業             | 31   | 221   | 6     | 258   |
|       |                  | 12.0 | 85.7  | 2.3   | 100.0 |
|       | 自営業・経営者          | 26   | 130   | 4     | 160   |
|       |                  | 16.3 | 81.3  | 2.5   | 100.0 |
|       | 勤め人(会社員・公務員・パート) | 235  | 691   | 11    | 937   |
|       |                  | 25.1 | 73.7  | 1.2   | 100.0 |
|       | 専業主婦・主夫          | 45   | 180   | 8     | 233   |
|       |                  | 19.3 | 77.3  | 3.4   | 100.0 |
|       | 学生               | 41   | 48    | 0     | 89    |
|       | 46.1             | 53.9 | 0.0   | 100.0 |       |
|       | 無職               | 101  | 373   | 23    | 497   |
|       |                  | 20.3 | 75.1  | 4.6   | 100.0 |
|       | その他              | 14   | 63    | 4     | 81    |
|       |                  | 17.3 | 77.8  | 4.9   | 100.0 |
|       | 無回答              | 2    | 11    | 8     | 21    |
|       |                  | 9.5  | 52.4  | 38.1  | 100.0 |
| 家族構成別 | 単身世帯             | 66   | 217   | 11    | 294   |
|       |                  | 22.4 | 73.8  | 3.7   | 100.0 |
|       | 一世代世帯            | 105  | 267   | 6     | 378   |
|       |                  | 27.8 | 70.6  | 1.6   | 100.0 |
|       | 二世帯世帯            | 223  | 795   | 26    | 1,044 |
|       |                  | 21.4 | 76.1  | 2.5   | 100.0 |
|       | 三世帯世帯            | 88   | 344   | 6     | 438   |
|       | 20.1             | 78.5 | 1.4   | 100.0 |       |
|       | その他の世帯           | 11   | 77    | 2     | 90    |
|       |                  | 12.2 | 85.6  | 2.2   | 100.0 |
|       | 無回答              | 2    | 17    | 13    | 32    |
|       |                  | 6.3  | 53.1  | 40.6  | 100.0 |



【問12】 文化財の公開・活用イベントなどに参加したことがありますか（単一回答）

| 区分    |                  | 参加<br>がある<br>こと | 参加<br>がない<br>こと | 無<br>回<br>答 | 計     |
|-------|------------------|-----------------|-----------------|-------------|-------|
|       |                  |                 |                 |             |       |
| 総数    |                  | 437             | 1,772           | 67          | 2,276 |
|       |                  | 19.2            | 77.9            | 2.9         | 100.0 |
| 住所別   | 旧弘前市(市街地)        | 310             | 1198            | 47          | 1,555 |
|       |                  | 19.9            | 77.0            | 3.0         | 100.0 |
|       | 旧弘前市(出張所地域)      | 81              | 384             | 13          | 478   |
|       |                  | 16.9            | 80.3            | 2.7         | 100.0 |
|       | 旧岩木町             | 32              | 134             | 4           | 170   |
|       | 18.8             | 78.8            | 2.4             | 100.0       |       |
|       | 旧相馬村             | 14              | 56              | 3           | 73    |
|       |                  | 19.2            | 76.7            | 4.1         | 100.0 |
| 性別    | 男                | 184             | 752             | 25          | 961   |
|       |                  | 19.1            | 78.3            | 2.6         | 100.0 |
|       | 女                | 250             | 1013            | 34          | 1,297 |
|       |                  | 19.3            | 78.1            | 2.6         | 100.0 |
|       | 無回答              | 3               | 7               | 8           | 18    |
|       |                  | 16.7            | 38.9            | 44.4        | 100.0 |
| 年代別   | 16～19歳           | 19              | 45              | 0           | 64    |
|       |                  | 29.7            | 70.3            | 0.0         | 100.0 |
|       | 20～29歳           | 24              | 150             | 1           | 175   |
|       |                  | 13.7            | 85.7            | 0.6         | 100.0 |
|       | 30～39歳           | 40              | 215             | 2           | 257   |
|       |                  | 15.6            | 83.7            | 0.8         | 100.0 |
|       | 40～49歳           | 74              | 262             | 5           | 341   |
|       |                  | 21.7            | 76.8            | 1.5         | 100.0 |
|       | 50～59歳           | 80              | 341             | 6           | 427   |
|       | 18.7             | 79.9            | 1.4             | 100.0       |       |
|       | 60～69歳           | 95              | 353             | 16          | 464   |
|       |                  | 20.5            | 76.1            | 3.4         | 100.0 |
|       | 70歳以上            | 105             | 402             | 29          | 536   |
|       |                  | 19.6            | 75.0            | 5.4         | 100.0 |
|       | 無回答              | 0               | 4               | 8           | 12    |
|       |                  | 0.0             | 33.3            | 66.7        | 100.0 |
| 職業別   | 農林漁業             | 45              | 206             | 7           | 258   |
|       |                  | 17.4            | 79.8            | 2.7         | 100.0 |
|       | 自営業・経営者          | 36              | 120             | 4           | 160   |
|       |                  | 22.5            | 75.0            | 2.5         | 100.0 |
|       | 勤め人(会社員・公務員・パート) | 190             | 736             | 11          | 937   |
|       |                  | 20.3            | 78.5            | 1.2         | 100.0 |
|       | 専業主婦・主夫          | 51              | 173             | 9           | 233   |
|       |                  | 21.9            | 74.2            | 3.9         | 100.0 |
|       | 学生               | 16              | 73              | 0           | 89    |
|       | 18.0             | 82.0            | 0.0             | 100.0       |       |
|       | 無職               | 84              | 389             | 24          | 497   |
|       |                  | 16.9            | 78.3            | 4.8         | 100.0 |
|       | その他              | 14              | 63              | 4           | 81    |
|       |                  | 17.3            | 77.8            | 4.9         | 100.0 |
|       | 無回答              | 1               | 12              | 8           | 21    |
|       |                  | 4.8             | 57.1            | 38.1        | 100.0 |
| 家族構成別 | 単身世帯             | 49              | 233             | 12          | 294   |
|       |                  | 16.7            | 79.3            | 4.1         | 100.0 |
|       | 一世代世帯            | 77              | 291             | 10          | 378   |
|       |                  | 20.4            | 77.0            | 2.6         | 100.0 |
|       | 二世帯世帯            | 208             | 813             | 23          | 1,044 |
|       |                  | 19.9            | 77.9            | 2.2         | 100.0 |
|       | 三世帯世帯            | 87              | 343             | 8           | 438   |
|       |                  | 19.9            | 78.3            | 1.8         | 100.0 |
|       | その他の世帯           | 12              | 76              | 2           | 90    |
|       |                  | 13.3            | 84.4            | 2.2         | 100.0 |
|       | 無回答              | 4               | 16              | 12          | 32    |
|       |                  | 12.5            | 50.0            | 37.5        | 100.0 |

1. 属性別集計表  
2 暮らしづくり  
(1) 健康

【問13】 社会福祉・サービスが充実し、障がい者が安心して生活できるまちであると思いますか（単一回答）

| 区分     |                  | 1    | 2                  | 3             | 4                          | 5              | 無回答   | 計     | 1+2      | 3             | 4+5            |
|--------|------------------|------|--------------------|---------------|----------------------------|----------------|-------|-------|----------|---------------|----------------|
|        |                  | そう思う | どちらか<br>といえば<br>思う | どちらとも<br>いえない | どちらか<br>といえば<br>そう<br>思わない | そう<br>思わ<br>ない |       |       | そう<br>思う | どちらとも<br>いえない | そう<br>思わ<br>ない |
| 総数     |                  | 119  | 461                | 1,122         | 278                        | 220            | 76    | 2,276 | 580      | 1,122         | 498            |
|        |                  | 5.2  | 20.3               | 49.3          | 12.2                       | 9.7            | 3.3   | 100.0 | 25.5     | 49.3          | 21.9           |
| 住所別    | 旧弘前市(市街地)        | 71   | 311                | 774           | 195                        | 146            | 58    | 1,555 | 382      | 774           | 341            |
|        |                  | 4.6  | 20.0               | 49.8          | 12.5                       | 9.4            | 3.7   | 100.0 | 24.6     | 49.8          | 21.9           |
|        | 旧弘前市(出張所地域)      | 30   | 88                 | 231           | 64                         | 53             | 12    | 478   | 118      | 231           | 117            |
|        |                  | 6.3  | 18.4               | 48.3          | 13.4                       | 11.1           | 2.5   | 100.0 | 24.7     | 48.3          | 24.5           |
|        | 旧岩木町             | 12   | 40                 | 88            | 13                         | 12             | 5     | 170   | 52       | 88            | 25             |
|        | 7.1              | 23.5 | 51.8               | 7.6           | 7.1                        | 2.9            | 100.0 | 30.6  | 51.8     | 14.7          |                |
|        | 6                | 22   | 29                 | 6             | 9                          | 1              | 73    | 28    | 29       | 15            |                |
|        | 8.2              | 30.1 | 39.7               | 8.2           | 12.3                       | 1.4            | 100.0 | 38.4  | 39.7     | 20.5          |                |
| 性別     | 男                | 54   | 178                | 484           | 115                        | 101            | 29    | 961   | 232      | 484           | 216            |
|        |                  | 5.6  | 18.5               | 50.4          | 12.0                       | 10.5           | 3.0   | 100.0 | 24.1     | 50.4          | 22.5           |
|        | 女                | 64   | 279                | 634           | 162                        | 119            | 39    | 1,297 | 343      | 634           | 281            |
|        | 4.9              | 21.5 | 48.9               | 12.5          | 9.2                        | 3.0            | 100.0 | 26.4  | 48.9     | 21.7          |                |
|        | 1                | 4    | 4                  | 1             | 0                          | 8              | 18    | 5     | 4        | 1             |                |
|        | 5.6              | 22.2 | 22.2               | 5.6           | 0.0                        | 44.4           | 100.0 | 27.8  | 22.2     | 5.6           |                |
| 年代別    | 16～19歳           | 3    | 17                 | 27            | 7                          | 8              | 2     | 64    | 20       | 27            | 15             |
|        |                  | 4.7  | 26.6               | 42.2          | 10.9                       | 12.5           | 3.1   | 100.0 | 31.3     | 42.2          | 23.4           |
|        | 20～29歳           | 10   | 37                 | 79            | 26                         | 21             | 2     | 175   | 47       | 79            | 47             |
|        |                  | 5.7  | 21.1               | 45.1          | 14.9                       | 12.0           | 1.1   | 100.0 | 26.9     | 45.1          | 26.9           |
|        | 30～39歳           | 7    | 36                 | 143           | 36                         | 30             | 5     | 257   | 43       | 143           | 66             |
|        |                  | 2.7  | 14.0               | 55.6          | 14.0                       | 11.7           | 1.9   | 100.0 | 16.7     | 55.6          | 25.7           |
|        | 40～49歳           | 14   | 66                 | 161           | 53                         | 39             | 8     | 341   | 80       | 161           | 92             |
|        |                  | 4.1  | 19.4               | 47.2          | 15.5                       | 11.4           | 2.3   | 100.0 | 23.5     | 47.2          | 27.0           |
|        | 50～59歳           | 13   | 90                 | 224           | 51                         | 43             | 6     | 427   | 103      | 224           | 94             |
|        | 3.0              | 21.1 | 52.5               | 11.9          | 10.1                       | 1.4            | 100.0 | 24.1  | 52.5     | 22.0          |                |
| 60～69歳 | 21               | 89   | 239                | 60            | 41                         | 14             | 464   | 110   | 239      | 101           |                |
|        | 4.5              | 19.2 | 51.5               | 12.9          | 8.8                        | 3.0            | 100.0 | 23.7  | 51.5     | 21.8          |                |
| 70歳以上  | 50               | 126  | 247                | 44            | 38                         | 31             | 536   | 176   | 247      | 82            |                |
|        | 9.3              | 23.5 | 46.1               | 8.2           | 7.1                        | 5.8            | 100.0 | 32.8  | 46.1     | 15.3          |                |
|        | 1                | 0    | 2                  | 1             | 0                          | 8              | 12    | 1     | 2        | 1             |                |
|        | 8.3              | 0.0  | 16.7               | 8.3           | 0.0                        | 66.7           | 100.0 | 8.3   | 16.7     | 8.3           |                |
| 職業別    | 農林漁業             | 22   | 63                 | 121           | 30                         | 17             | 5     | 258   | 85       | 121           | 47             |
|        |                  | 8.5  | 24.4               | 46.9          | 11.6                       | 6.6            | 1.9   | 100.0 | 32.9     | 46.9          | 18.2           |
|        | 自営業・経営者          | 11   | 31                 | 69            | 20                         | 21             | 8     | 160   | 42       | 69            | 41             |
|        |                  | 6.9  | 19.4               | 43.1          | 12.5                       | 13.1           | 5.0   | 100.0 | 26.3     | 43.1          | 25.6           |
|        | 勤め人(会社員・公務員・パート) | 28   | 170                | 493           | 133                        | 96             | 17    | 937   | 198      | 493           | 229            |
|        |                  | 3.0  | 18.1               | 52.6          | 14.2                       | 10.2           | 1.8   | 100.0 | 21.1     | 52.6          | 24.4           |
|        | 専業主婦・主夫          | 7    | 52                 | 119           | 29                         | 19             | 7     | 233   | 59       | 119           | 48             |
|        |                  | 3.0  | 22.3               | 51.1          | 12.4                       | 8.2            | 3.0   | 100.0 | 25.3     | 51.1          | 20.6           |
|        | 学生               | 4    | 23                 | 35            | 13                         | 12             | 2     | 89    | 27       | 35            | 25             |
|        | 4.5              | 25.8 | 39.3               | 14.6          | 13.5                       | 2.2            | 100.0 | 30.3  | 39.3     | 28.1          |                |
| 無職     | 39               | 107  | 244                | 42            | 40                         | 25             | 497   | 146   | 244      | 82            |                |
|        | 7.8              | 21.5 | 49.1               | 8.5           | 8.0                        | 5.0            | 100.0 | 29.4  | 49.1     | 16.5          |                |
| その他    | 7                | 14   | 36                 | 7             | 14                         | 3              | 81    | 21    | 36       | 21            |                |
|        | 8.6              | 17.3 | 44.4               | 8.6           | 17.3                       | 3.7            | 100.0 | 25.9  | 44.4     | 25.9          |                |
|        | 1                | 1    | 5                  | 4             | 1                          | 9              | 21    | 2     | 5        | 5             |                |
|        | 4.8              | 4.8  | 23.8               | 19.0          | 4.8                        | 42.9           | 100.0 | 9.5   | 23.8     | 23.8          |                |
| 家族構成別  | 単身世帯             | 21   | 62                 | 139           | 25                         | 33             | 14    | 294   | 83       | 139           | 58             |
|        |                  | 7.1  | 21.1               | 47.3          | 8.5                        | 11.2           | 4.8   | 100.0 | 28.2     | 47.3          | 19.7           |
|        | 一世代世帯            | 17   | 73                 | 197           | 51                         | 32             | 8     | 378   | 90       | 197           | 83             |
|        |                  | 4.5  | 19.3               | 52.1          | 13.5                       | 8.5            | 2.1   | 100.0 | 23.8     | 52.1          | 22.0           |
|        | 二世帯世帯            | 48   | 204                | 516           | 135                        | 107            | 34    | 1,044 | 252      | 516           | 242            |
|        |                  | 4.6  | 19.5               | 49.4          | 12.9                       | 10.2           | 3.3   | 100.0 | 24.1     | 49.4          | 23.2           |
|        | 三世帯世帯            | 21   | 95                 | 223           | 56                         | 37             | 6     | 438   | 116      | 223           | 93             |
|        |                  | 4.8  | 21.7               | 50.9          | 12.8                       | 8.4            | 1.4   | 100.0 | 26.5     | 50.9          | 21.2           |
| その他の世帯 | 9                | 25   | 35                 | 9             | 9                          | 3              | 90    | 34    | 35       | 18            |                |
|        | 10.0             | 27.8 | 38.9               | 10.0          | 10.0                       | 3.3            | 100.0 | 37.8  | 38.9     | 20.0          |                |
| 無回答    | 3                | 2    | 12                 | 2             | 2                          | 11             | 32    | 5     | 12       | 4             |                |
|        | 9.4              | 6.3  | 37.5               | 6.3           | 6.3                        | 34.4           | 100.0 | 15.6  | 37.5     | 12.5          |                |

【問14】 自分の健康状態をどう思いますか（単一回答）

| 区分                  |             | 1          | 2           | 3             | 4           | 5          | 無回答        | 計              | 1+2          | 3             | 4+5         |
|---------------------|-------------|------------|-------------|---------------|-------------|------------|------------|----------------|--------------|---------------|-------------|
|                     |             | とても健康である   | 健康である       | ふつう           | 病気がちである     | 病気である      |            |                | 健康           | ふつう           | 病気          |
| 上段: 回答数<br>下段: 回答比率 |             |            |             |               |             |            |            |                |              |               |             |
| 総数                  |             | 118<br>5.2 | 473<br>20.8 | 1,234<br>54.2 | 229<br>10.1 | 174<br>7.6 | 48<br>2.1  | 2,276<br>100.0 | 591<br>26.0  | 1,234<br>54.2 | 403<br>17.7 |
| 住所別                 | 旧弘前市(市街地)   | 84<br>5.4  | 334<br>21.5 | 838<br>53.9   | 155<br>10.0 | 109<br>7.0 | 35<br>2.3  | 1,555<br>100.0 | 418<br>26.9  | 838<br>53.9   | 264<br>17.0 |
|                     | 旧弘前市(出張所地域) | 23<br>4.8  | 94<br>19.7  | 255<br>53.3   | 49<br>10.3  | 48<br>10.0 | 9<br>1.9   | 478<br>100.0   | 117<br>24.5  | 255<br>53.3   | 97<br>20.3  |
|                     | 旧岩木町        | 8<br>4.7   | 31<br>18.2  | 99<br>58.2    | 17<br>10.0  | 12<br>7.1  | 3<br>1.8   | 170<br>100.0   | 39<br>22.9   | 99<br>58.2    | 29<br>17.1  |
|                     | 旧相馬村        | 3<br>4.1   | 14<br>19.2  | 42<br>57.5    | 8<br>11.0   | 5<br>6.8   | 1<br>1.4   | 73<br>100.0    | 17<br>23.3   | 42<br>57.5    | 13<br>17.8  |
|                     | 無回答         | 1<br>5.6   | 3<br>16.7   | 5<br>27.8     | 0<br>0.0    | 1<br>5.6   | 8<br>44.4  | 18<br>100.0    | 4<br>22.2    | 5<br>27.8     | 1<br>5.6    |
| 性別                  | 男           | 49<br>5.1  | 203<br>21.1 | 530<br>55.2   | 93<br>9.7   | 69<br>7.2  | 17<br>1.8  | 961<br>100.0   | 252<br>26.2  | 530<br>55.2   | 162<br>16.9 |
|                     | 女           | 68<br>5.2  | 267<br>20.6 | 699<br>53.9   | 136<br>10.5 | 104<br>8.0 | 23<br>1.8  | 1,297<br>100.0 | 335<br>25.8  | 699<br>53.9   | 240<br>18.5 |
|                     | 無回答         | 1<br>5.6   | 3<br>16.7   | 5<br>27.8     | 0<br>0.0    | 1<br>5.6   | 8<br>44.4  | 18<br>100.0    | 4<br>22.2    | 5<br>27.8     | 1<br>5.6    |
| 年代別                 | 16～19歳      | 14<br>21.9 | 29<br>45.3  | 19<br>29.7    | 1<br>1.6    | 1<br>1.6   | 0<br>0.0   | 64<br>100.0    | 43<br>67.2   | 19<br>29.7    | 2<br>3.1    |
|                     | 20～29歳      | 34<br>19.4 | 64<br>36.6  | 66<br>37.7    | 6<br>3.4    | 4<br>2.3   | 1<br>0.6   | 175<br>100.0   | 98<br>56.0   | 66<br>37.7    | 10<br>5.7   |
|                     | 30～39歳      | 17<br>6.6  | 79<br>30.7  | 142<br>55.3   | 8<br>3.1    | 8<br>3.1   | 3<br>1.2   | 257<br>100.0   | 96<br>37.4   | 142<br>55.3   | 16<br>6.2   |
|                     | 40～49歳      | 20<br>5.9  | 91<br>26.7  | 188<br>55.1   | 26<br>7.6   | 11<br>3.2  | 5<br>1.5   | 341<br>100.0   | 111<br>32.6  | 188<br>55.1   | 37<br>10.9  |
|                     | 50～59歳      | 11<br>2.6  | 65<br>15.2  | 271<br>63.5   | 38<br>8.9   | 35<br>8.2  | 7<br>1.6   | 427<br>100.0   | 76<br>17.8   | 271<br>63.5   | 73<br>17.1  |
|                     | 60～69歳      | 7<br>1.5   | 89<br>19.2  | 270<br>58.2   | 41<br>8.8   | 52<br>11.2 | 5<br>1.1   | 464<br>100.0   | 96<br>20.7   | 270<br>58.2   | 93<br>20.0  |
|                     | 70歳以上       | 14<br>2.6  | 56<br>10.4  | 276<br>51.5   | 109<br>20.3 | 62<br>11.6 | 19<br>3.5  | 536<br>100.0   | 70<br>13.1   | 276<br>51.5   | 171<br>31.9 |
|                     | 無回答         | 1<br>8.3   | 0<br>0.0    | 2<br>16.7     | 0<br>0.0    | 1<br>8.3   | 8<br>66.7  | 12<br>100.0    | 1<br>8.3     | 2<br>16.7     | 1<br>8.3    |
|                     | 職業別         | 農林漁業       | 12<br>4.7   | 47<br>18.2    | 145<br>56.2 | 30<br>11.6 | 21<br>8.1  | 3<br>1.2       | 258<br>100.0 | 59<br>22.9    | 145<br>56.2 |
| 自営業・経営者             |             | 10<br>6.3  | 30<br>18.8  | 88<br>55.0    | 13<br>8.1   | 15<br>9.4  | 4<br>2.5   | 160<br>100.0   | 40<br>25.0   | 88<br>55.0    | 28<br>17.5  |
| 勤め人(会社員・公務員・パート)    |             | 58<br>6.2  | 238<br>25.4 | 540<br>57.6   | 54<br>5.8   | 36<br>3.8  | 11<br>1.2  | 937<br>100.0   | 296<br>31.6  | 540<br>57.6   | 90<br>9.6   |
| 専業主婦・主夫             |             | 4<br>1.7   | 41<br>17.6  | 128<br>54.9   | 31<br>13.3  | 25<br>10.7 | 4<br>1.7   | 233<br>100.0   | 45<br>19.3   | 128<br>54.9   | 56<br>24.0  |
| 学生                  |             | 21<br>23.6 | 35<br>39.3  | 29<br>32.6    | 3<br>3.4    | 1<br>1.1   | 0<br>0.0   | 89<br>100.0    | 56<br>62.9   | 29<br>32.6    | 4<br>4.5    |
| 無職                  |             | 9<br>1.8   | 68<br>13.7  | 248<br>49.9   | 88<br>17.7  | 68<br>13.7 | 16<br>3.2  | 497<br>100.0   | 77<br>15.5   | 248<br>49.9   | 156<br>31.4 |
| その他                 |             | 4<br>4.9   | 13<br>16.0  | 48<br>59.3    | 8<br>9.9    | 6<br>7.4   | 2<br>2.5   | 81<br>100.0    | 17<br>21.0   | 48<br>59.3    | 14<br>17.3  |
| 無回答                 |             | 0<br>0.0   | 1<br>4.8    | 8<br>38.1     | 2<br>9.5    | 2<br>9.5   | 8<br>38.1  | 21<br>100.0    | 1<br>4.8     | 8<br>38.1     | 4<br>19.0   |
| 家族構成別               | 単身世帯        | 14<br>4.8  | 57<br>19.4  | 143<br>48.6   | 38<br>12.9  | 34<br>11.6 | 8<br>2.7   | 294<br>100.0   | 71<br>24.1   | 143<br>48.6   | 72<br>24.5  |
|                     | 一世代世帯       | 12<br>3.2  | 64<br>16.9  | 226<br>59.8   | 40<br>10.6  | 33<br>8.7  | 3<br>0.8   | 378<br>100.0   | 76<br>20.1   | 226<br>59.8   | 73<br>19.3  |
|                     | 二世帯世帯       | 64<br>6.1  | 219<br>21.0 | 572<br>54.8   | 98<br>9.4   | 73<br>7.0  | 18<br>1.7  | 1,044<br>100.0 | 283<br>27.1  | 572<br>54.8   | 171<br>16.4 |
|                     | 三世帯世帯       | 24<br>5.5  | 103<br>23.5 | 240<br>54.8   | 43<br>9.8   | 23<br>5.3  | 5<br>1.1   | 438<br>100.0   | 127<br>29.0  | 240<br>54.8   | 66<br>15.1  |
|                     | その他の世帯      | 2<br>2.2   | 25<br>27.8  | 45<br>50.0    | 7<br>7.8    | 9<br>10.0  | 2<br>2.2   | 90<br>100.0    | 27<br>30.0   | 45<br>50.0    | 16<br>17.8  |
|                     | 無回答         | 2<br>6.3   | 5<br>15.6   | 8<br>25.0     | 3<br>9.4    | 2<br>6.3   | 12<br>37.5 | 32<br>100.0    | 7<br>21.9    | 8<br>25.0     | 5<br>15.6   |

1. 属性別集計表

【問15】 習慣的にたばこを吸っていますか（単一回答）

\* 習慣的に吸っているとは、毎日吸う、または時々吸う日があることをいいます

| 区 分                   |                  | 吸<br>っ<br>て<br>い<br>る | 吸<br>っ<br>て<br>い<br>な<br>い | 無<br>回<br>答 | 計     |
|-----------------------|------------------|-----------------------|----------------------------|-------------|-------|
|                       |                  |                       |                            |             |       |
| 総数                    |                  | 473                   | 1,750                      | 53          | 2,276 |
|                       |                  | 20.8                  | 76.9                       | 2.3         | 100.0 |
| 住<br>所<br>別           | 旧弘前市(市街地)        | 309                   | 1208                       | 38          | 1,555 |
|                       |                  | 19.9                  | 77.7                       | 2.4         | 100.0 |
|                       | 旧弘前市(出張所地域)      | 109                   | 358                        | 11          | 478   |
|                       |                  | 22.8                  | 74.9                       | 2.3         | 100.0 |
|                       | 旧岩木町             | 38                    | 129                        | 3           | 170   |
|                       | 22.4             | 75.9                  | 1.8                        | 100.0       |       |
|                       | 旧相馬村             | 17                    | 55                         | 1           | 73    |
|                       |                  | 23.3                  | 75.3                       | 1.4         | 100.0 |
| 性<br>別                | 男                | 304                   | 637                        | 20          | 961   |
|                       |                  | 31.6                  | 66.3                       | 2.1         | 100.0 |
|                       | 女                | 165                   | 1107                       | 25          | 1,297 |
|                       |                  | 12.7                  | 85.4                       | 1.9         | 100.0 |
|                       | 無回答              | 4                     | 6                          | 8           | 18    |
|                       |                  | 22.2                  | 33.3                       | 44.4        | 100.0 |
| 年<br>代<br>別           | 16～19歳           | 1                     | 63                         | 0           | 64    |
|                       |                  | 1.6                   | 98.4                       | 0.0         | 100.0 |
|                       | 20～29歳           | 52                    | 122                        | 1           | 175   |
|                       |                  | 29.7                  | 69.7                       | 0.6         | 100.0 |
|                       | 30～39歳           | 67                    | 188                        | 2           | 257   |
|                       |                  | 26.1                  | 73.2                       | 0.8         | 100.0 |
|                       | 40～49歳           | 107                   | 227                        | 7           | 341   |
|                       |                  | 31.4                  | 66.6                       | 2.1         | 100.0 |
|                       | 50～59歳           | 116                   | 306                        | 5           | 427   |
|                       |                  | 27.2                  | 71.7                       | 1.2         | 100.0 |
| 60～69歳                | 92               | 365                   | 7                          | 464         |       |
|                       | 19.8             | 78.7                  | 1.5                        | 100.0       |       |
| 70歳以上                 | 36               | 477                   | 23                         | 536         |       |
|                       | 6.7              | 89.0                  | 4.3                        | 100.0       |       |
|                       | 無回答              | 2                     | 2                          | 8           | 12    |
|                       |                  | 16.7                  | 16.7                       | 66.7        | 100.0 |
| 職<br>業<br>別           | 農林漁業             | 47                    | 206                        | 5           | 258   |
|                       |                  | 18.2                  | 79.8                       | 1.9         | 100.0 |
|                       | 自営業・経営者          | 44                    | 113                        | 3           | 160   |
|                       |                  | 27.5                  | 70.6                       | 1.9         | 100.0 |
|                       | 勤め人(会社員・公務員・パート) | 264                   | 662                        | 11          | 937   |
|                       |                  | 28.2                  | 70.7                       | 1.2         | 100.0 |
|                       | 専業主婦・主夫          | 25                    | 203                        | 5           | 233   |
|                       |                  | 10.7                  | 87.1                       | 2.1         | 100.0 |
|                       | 学生               | 5                     | 84                         | 0           | 89    |
|                       |                  | 5.6                   | 94.4                       | 0.0         | 100.0 |
| 無職                    | 69               | 410                   | 18                         | 497         |       |
|                       | 13.9             | 82.5                  | 3.6                        | 100.0       |       |
| その他                   | 17               | 62                    | 2                          | 81          |       |
|                       | 21.0             | 76.5                  | 2.5                        | 100.0       |       |
|                       | 無回答              | 2                     | 10                         | 9           | 21    |
|                       |                  | 9.5                   | 47.6                       | 42.9        | 100.0 |
| 家<br>族<br>構<br>成<br>別 | 単身世帯             | 58                    | 226                        | 10          | 294   |
|                       |                  | 19.7                  | 76.9                       | 3.4         | 100.0 |
|                       | 一世代世帯            | 60                    | 313                        | 5           | 378   |
|                       |                  | 15.9                  | 82.8                       | 1.3         | 100.0 |
|                       | 二世帯世帯            | 240                   | 785                        | 19          | 1,044 |
|                       |                  | 23.0                  | 75.2                       | 1.8         | 100.0 |
|                       | 三世帯世帯            | 89                    | 342                        | 7           | 438   |
|                       |                  | 20.3                  | 78.1                       | 1.6         | 100.0 |
| その他の世帯                | 21               | 68                    | 1                          | 90          |       |
|                       | 23.3             | 75.6                  | 1.1                        | 100.0       |       |
|                       | 無回答              | 5                     | 16                         | 11          | 32    |
|                       |                  | 15.6                  | 50.0                       | 34.4        | 100.0 |

## (2) 福祉

【問16】 生きがいを感じていますか（単一回答）

| 区分     |                  | 感じている | 感じていない | 無回答   | 計     |
|--------|------------------|-------|--------|-------|-------|
|        |                  |       |        |       |       |
| 総数     |                  | 1,477 | 678    | 121   | 2,276 |
|        |                  | 64.9  | 29.8   | 5.3   | 100.0 |
| 住所別    | 旧弘前市(市街地)        | 1031  | 446    | 78    | 1,555 |
|        |                  | 66.3  | 28.7   | 5.0   | 100.0 |
|        | 旧弘前市(出張所地域)      | 288   | 162    | 28    | 478   |
|        |                  | 60.3  | 33.9   | 5.9   | 100.0 |
|        | 旧岩木町             | 108   | 51     | 11    | 170   |
|        | 63.5             | 30.0  | 6.5    | 100.0 |       |
|        | 旧相馬村             | 50    | 19     | 4     | 73    |
|        |                  | 68.5  | 26.0   | 5.5   | 100.0 |
| 性別     | 男                | 641   | 278    | 42    | 961   |
|        |                  | 66.7  | 28.9   | 4.4   | 100.0 |
|        | 女                | 827   | 400    | 70    | 1,297 |
|        |                  | 63.8  | 30.8   | 5.4   | 100.0 |
|        | 無回答              | 9     | 0      | 9     | 18    |
|        |                  | 50.0  | 0.0    | 50.0  | 100.0 |
| 年代別    | 16～19歳           | 53    | 10     | 1     | 64    |
|        |                  | 82.8  | 15.6   | 1.6   | 100.0 |
|        | 20～29歳           | 125   | 48     | 2     | 175   |
|        |                  | 71.4  | 27.4   | 1.1   | 100.0 |
|        | 30～39歳           | 174   | 79     | 4     | 257   |
|        |                  | 67.7  | 30.7   | 1.6   | 100.0 |
|        | 40～49歳           | 243   | 89     | 9     | 341   |
|        |                  | 71.3  | 26.1   | 2.6   | 100.0 |
|        | 50～59歳           | 261   | 146    | 20    | 427   |
|        |                  | 61.1  | 34.2   | 4.7   | 100.0 |
| 60～69歳 | 292              | 142   | 30     | 464   |       |
|        | 62.9             | 30.6  | 6.5    | 100.0 |       |
| 70歳以上  | 326              | 164   | 46     | 536   |       |
|        | 60.8             | 30.6  | 8.6    | 100.0 |       |
|        | 無回答              | 3     | 0      | 9     | 12    |
|        |                  | 25.0  | 0.0    | 75.0  | 100.0 |
| 職業別    | 農林漁業             | 170   | 71     | 17    | 258   |
|        |                  | 65.9  | 27.5   | 6.6   | 100.0 |
|        | 自営業・経営者          | 114   | 38     | 8     | 160   |
|        |                  | 71.3  | 23.8   | 5.0   | 100.0 |
|        | 勤め人(会社員・公務員・パート) | 640   | 276    | 21    | 937   |
|        |                  | 68.3  | 29.5   | 2.2   | 100.0 |
|        | 専業主婦・主夫          | 148   | 68     | 17    | 233   |
|        |                  | 63.5  | 29.2   | 7.3   | 100.0 |
|        | 学生               | 70    | 16     | 3     | 89    |
|        |                  | 78.7  | 18.0   | 3.4   | 100.0 |
| 無職     | 276              | 181   | 40     | 497   |       |
|        | 55.5             | 36.4  | 8.0    | 100.0 |       |
| その他    | 50               | 26    | 5      | 81    |       |
|        | 61.7             | 32.1  | 6.2    | 100.0 |       |
|        | 無回答              | 9     | 2      | 10    | 21    |
|        |                  | 42.9  | 9.5    | 47.6  | 100.0 |
| 家族構成別  | 単身世帯             | 180   | 99     | 15    | 294   |
|        |                  | 61.2  | 33.7   | 5.1   | 100.0 |
|        | 一世代世帯            | 235   | 122    | 21    | 378   |
|        |                  | 62.2  | 32.3   | 5.6   | 100.0 |
|        | 二世帯世帯            | 696   | 304    | 44    | 1,044 |
|        |                  | 66.7  | 29.1   | 4.2   | 100.0 |
|        | 三世帯世帯            | 304   | 117    | 17    | 438   |
|        |                  | 69.4  | 26.7   | 3.9   | 100.0 |
| その他の世帯 | 47               | 31    | 12     | 90    |       |
|        | 52.2             | 34.4  | 13.3   | 100.0 |       |
|        | 無回答              | 15    | 5      | 12    | 32    |
|        |                  | 46.9  | 15.6   | 37.5  | 100.0 |

1. 属性別集計表

(3) 安全・安心

【問17】 休日や夜間などの緊急時に適切な救急医療が受けられることについて（単一回答）

| 区分     |                  | 1    | 2   | 3   | 4   | 5      | 無回答   | 計     | 1+2   | 3   | 4+5    |
|--------|------------------|------|---|---|---|--------|-------|-------|-------|---|--------|
|        |                  | 満足   | い<br>ど<br>ち<br>ら<br>か<br>と<br>い<br>え<br>ば<br>満<br>足 | ど<br>ち<br>ら<br>と<br>も<br>い<br>え<br>な<br>い | い<br>ど<br>ち<br>ら<br>か<br>と<br>い<br>え<br>ば<br>不<br>満 | 不<br>満 |       |       | 満足    | ど<br>ち<br>ら<br>と<br>も<br>い<br>え<br>な<br>い | 不<br>満 |
| 総数     |                  | 298  | 943   | 709                                       | 182   | 75     | 69    | 2,276 | 1,241 | 709                                       | 257    |
|        |                  | 13.1 | 41.4  | 31.2                                      | 8.0   | 3.3    | 3.0   | 100.0 | 54.5  | 31.2                                      | 11.3   |
| 住所別    | 旧弘前市(市街地)        | 202  | 644   | 497                                       | 113   | 48     | 51    | 1,555 | 846   | 497                                       | 161    |
|        |                  | 13.0 | 41.4  | 32.0                                      | 7.3   | 3.1    | 3.3   | 100.0 | 54.4  | 32.0                                      | 10.4   |
|        | 旧弘前市(出張所地域)      | 67   | 193   | 143                                       | 45  | 22     | 8     | 478   | 260   | 143                                       | 67     |
|        |                  | 14.0 | 40.4  | 29.9                                      | 9.4   | 4.6    | 1.7   | 100.0 | 54.4  | 29.9                                      | 14.0   |
|        | 旧岩木町             | 20   | 76  | 45  | 18  | 3      | 8     | 170   | 96    | 45  | 21     |
|        | 11.8             | 44.7 | 26.5  | 10.6                                      | 1.8   | 4.7    | 100.0 | 56.5  | 26.5  | 12.4                                      |        |
| 旧相馬村   | 9                | 30   | 24  | 6   | 2   | 2      | 73    | 39    | 24    | 8   |        |
|        | 12.3             | 41.1 | 32.9  | 8.2                                       | 2.7   | 2.7    | 100.0 | 53.4  | 32.9  | 11.0                                      |        |
| 性別     | 男                | 130  | 398   | 303                                       | 75  | 35     | 20    | 961   | 528   | 303                                       | 110    |
|        |                  | 13.5 | 41.4  | 31.5                                      | 7.8   | 3.6    | 2.1   | 100.0 | 54.9  | 31.5                                      | 11.4   |
|        | 女                | 165  | 540   | 404                                       | 107   | 40     | 41    | 1,297 | 705   | 404                                       | 147    |
|        |                  | 12.7 | 41.6  | 31.1                                      | 8.2   | 3.1    | 3.2   | 100.0 | 54.4  | 31.1                                      | 11.3   |
| 無回答    | 3                | 5    | 2   | 0   | 0   | 8      | 18    | 8     | 2     | 0   |        |
|        | 16.7             | 27.8 | 11.1  | 0.0                                       | 0.0   | 44.4   | 100.0 | 44.4  | 11.1  | 0.0                                       |        |
| 年代別    | 16～19歳           | 13   | 27  | 20  | 2   | 1      | 1     | 64    | 40    | 20  | 3      |
|        |                  | 20.3 | 42.2  | 31.3                                      | 3.1   | 1.6    | 1.6   | 100.0 | 62.5  | 31.3                                      | 4.7    |
|        | 20～29歳           | 24   | 69  | 62  | 11  | 8      | 1     | 175   | 93    | 62  | 19     |
|        |                  | 13.7 | 39.4  | 35.4                                      | 6.3   | 4.6    | 0.6   | 100.0 | 53.1  | 35.4                                      | 10.9   |
|        | 30～39歳           | 26   | 108   | 70  | 34  | 17     | 2     | 257   | 134   | 70  | 51     |
|        |                  | 10.1 | 42.0  | 27.2                                      | 13.2  | 6.6    | 0.8   | 100.0 | 52.1  | 27.2                                      | 19.8   |
|        | 40～49歳           | 46   | 147   | 100                                       | 37  | 10     | 1     | 341   | 193   | 100                                       | 47     |
|        |                  | 13.5 | 43.1  | 29.3                                      | 10.9  | 2.9    | 0.3   | 100.0 | 56.6  | 29.3                                      | 13.8   |
|        | 50～59歳           | 44   | 176   | 149                                       | 38  | 14     | 6     | 427   | 220   | 149                                       | 52     |
|        |                  | 10.3 | 41.2  | 34.9                                      | 8.9   | 3.3    | 1.4   | 100.0 | 51.5  | 34.9                                      | 12.2   |
| 60～69歳 | 60               | 195  | 140   | 39  | 12  | 18     | 464   | 255   | 140   | 51  |        |
|        | 12.9             | 42.0 | 30.2  | 8.4                                       | 2.6   | 3.9    | 100.0 | 55.0  | 30.2  | 11.0                                      |        |
| 70歳以上  | 84               | 219  | 167   | 21  | 13  | 32     | 536   | 303   | 167   | 34  |        |
|        | 15.7             | 40.9 | 31.2  | 3.9                                       | 2.4   | 6.0    | 100.0 | 56.5  | 31.2  | 6.3                                       |        |
| 無回答    | 1                | 2    | 1   | 0   | 0   | 8      | 12    | 3     | 1     | 0   |        |
|        | 8.3              | 16.7 | 8.3   | 0.0                                       | 0.0   | 66.7   | 100.0 | 25.0  | 8.3   | 0.0                                       |        |
| 職業別    | 農林漁業             | 40   | 112   | 75  | 19  | 7      | 5     | 258   | 152   | 75  | 26     |
|        |                  | 15.5 | 43.4  | 29.1                                      | 7.4   | 2.7    | 1.9   | 100.0 | 58.9  | 29.1                                      | 10.1   |
|        | 自営業・経営者          | 29   | 55  | 48  | 16  | 4      | 8     | 160   | 84    | 48  | 20     |
|        |                  | 18.1 | 34.4  | 30.0                                      | 10.0  | 2.5    | 5.0   | 100.0 | 52.5  | 30.0                                      | 12.5   |
|        | 勤め人(会社員・公務員・パート) | 102  | 397   | 296                                       | 94  | 38     | 10    | 937   | 499   | 296                                       | 132    |
|        |                  | 10.9 | 42.4  | 31.6                                      | 10.0  | 4.1    | 1.1   | 100.0 | 53.3  | 31.6                                      | 14.1   |
|        | 専業主婦・主夫          | 31   | 94  | 72  | 22  | 5      | 9     | 233   | 125   | 72  | 27     |
|        |                  | 13.3 | 40.3  | 30.9                                      | 9.4   | 2.1    | 3.9   | 100.0 | 53.6  | 30.9                                      | 11.6   |
|        | 学生               | 18   | 41  | 22  | 3   | 4      | 1     | 89    | 59    | 22  | 7      |
|        |                  | 20.2 | 46.1  | 24.7                                      | 3.4   | 4.5    | 1.1   | 100.0 | 66.3  | 24.7                                      | 7.9    |
| 無職     | 67               | 210  | 163   | 23  | 11  | 23     | 497   | 277   | 163   | 34  |        |
|        | 13.5             | 42.3 | 32.8  | 4.6                                       | 2.2   | 4.6    | 100.0 | 55.7  | 32.8  | 6.8                                       |        |
| その他    | 10               | 29   | 29  | 4   | 5   | 4      | 81    | 39    | 29    | 9   |        |
|        | 12.3             | 35.8 | 35.8  | 4.9                                       | 6.2   | 4.9    | 100.0 | 48.1  | 35.8  | 11.1                                      |        |
| 無回答    | 1                | 5    | 4   | 1   | 1   | 9      | 21    | 6     | 4     | 2   |        |
|        | 4.8              | 23.8 | 19.0  | 4.8                                       | 4.8   | 42.9   | 100.0 | 28.6  | 19.0  | 9.5                                       |        |
| 家族構成別  | 単身世帯             | 40   | 100   | 114                                       | 18  | 9      | 13    | 294   | 140   | 114                                       | 27     |
|        |                  | 13.6 | 34.0  | 38.8                                      | 6.1   | 3.1    | 4.4   | 100.0 | 47.6  | 38.8                                      | 9.2    |
|        | 一世代世帯            | 55   | 148   | 126                                       | 24  | 11     | 14    | 378   | 203   | 126                                       | 35     |
|        |                  | 14.6 | 39.2  | 33.3                                      | 6.3   | 2.9    | 3.7   | 100.0 | 53.7  | 33.3                                      | 9.3    |
|        | 二世帯世帯            | 134  | 451   | 309                                       | 90  | 38     | 22    | 1,044 | 585   | 309                                       | 128    |
|        |                  | 12.8 | 43.2  | 29.6                                      | 8.6   | 3.6    | 2.1   | 100.0 | 56.0  | 29.6                                      | 12.3   |
|        | 三世帯世帯            | 61   | 196   | 119                                       | 42  | 14     | 6     | 438   | 257   | 119                                       | 56     |
|        |                  | 13.9 | 44.7  | 27.2                                      | 9.6   | 3.2    | 1.4   | 100.0 | 58.7  | 27.2                                      | 12.8   |
| その他の世帯 | 5                | 39   | 32  | 8   | 3   | 3      | 90    | 44    | 32    | 11  |        |
|        | 5.6              | 43.3 | 35.6  | 8.9                                       | 3.3   | 3.3    | 100.0 | 48.9  | 35.6  | 12.2                                      |        |
| 無回答    | 3                | 9    | 9   | 0   | 0   | 11     | 32    | 12    | 9     | 0   |        |
|        | 9.4              | 28.1 | 28.1  | 0.0                                       | 0.0   | 34.4   | 100.0 | 37.5  | 28.1  | 0.0                                       |        |

【問18】 災害等に対する取り組み（防災訓練、市民への防災啓発など）について（単一回答）

| 区分     |                  | 1    | 2            | 3             | 4            | 5    | 無回答   | 計     | 1+2  | 3             | 4+5  |
|--------|------------------|------|--------------|---------------|--------------|------|-------|-------|------|---------------|------|
|        |                  | 満足   | いどちら<br>えば満足 | どちらとも<br>いえない | いどちら<br>えば不満 | 不満   |       |       | 満足   | どちらとも<br>いえない | 不満   |
| 総数     |                  | 115  | 512          | 1,295         | 203          | 66   | 85    | 2,276 | 627  | 1,295         | 269  |
|        |                  | 5.1  | 22.5         | 56.9          | 8.9          | 2.9  | 3.7   | 100.0 | 27.5 | 56.9          | 11.8 |
| 住所別    | 旧弘前市(市街地)        | 67   | 356          | 888           | 144          | 42   | 58    | 1,555 | 423  | 888           | 186  |
|        |                  | 4.3  | 22.9         | 57.1          | 9.3          | 2.7  | 3.7   | 100.0 | 27.2 | 57.1          | 12.0 |
|        | 旧弘前市(出張所地域)      | 32   | 99           | 282           | 35           | 16   | 14    | 478   | 131  | 282           | 51   |
|        |                  | 6.7  | 20.7         | 59.0          | 7.3          | 3.3  | 2.9   | 100.0 | 27.4 | 59.0          | 10.7 |
|        | 旧岩木町             | 7    | 40           | 94            | 16           | 4    | 9     | 170   | 47   | 94            | 20   |
|        | 4.1              | 23.5 | 55.3         | 9.4           | 2.4          | 5.3  | 100.0 | 27.6  | 55.3 | 11.8          |      |
|        | 9                | 17   | 31           | 8             | 4            | 4    | 73    | 26    | 31   | 12            |      |
|        | 12.3             | 23.3 | 42.5         | 11.0          | 5.5          | 5.5  | 100.0 | 35.6  | 42.5 | 16.4          |      |
| 性別     | 男                | 60   | 234          | 538           | 72           | 33   | 24    | 961   | 294  | 538           | 105  |
|        |                  | 6.2  | 24.3         | 56.0          | 7.5          | 3.4  | 2.5   | 100.0 | 30.6 | 56.0          | 10.9 |
|        | 女                | 54   | 275          | 751           | 131          | 33   | 53    | 1,297 | 329  | 751           | 164  |
|        |                  | 4.2  | 21.2         | 57.9          | 10.1         | 2.5  | 4.1   | 100.0 | 25.4 | 57.9          | 12.6 |
|        | 1                | 3    | 6            | 0             | 0            | 8    | 18    | 4     | 6    | 0             |      |
|        | 5.6              | 16.7 | 33.3         | 0.0           | 0.0          | 44.4 | 100.0 | 22.2  | 33.3 | 0.0           |      |
| 年代別    | 16～19歳           | 7    | 21           | 29            | 5            | 1    | 1     | 64    | 28   | 29            | 6    |
|        |                  | 10.9 | 32.8         | 45.3          | 7.8          | 1.6  | 1.6   | 100.0 | 43.8 | 45.3          | 9.4  |
|        | 20～29歳           | 13   | 32           | 109           | 12           | 8    | 1     | 175   | 45   | 109           | 20   |
|        |                  | 7.4  | 18.3         | 62.3          | 6.9          | 4.6  | 0.6   | 100.0 | 25.7 | 62.3          | 11.4 |
|        | 30～39歳           | 10   | 43           | 165           | 28           | 9    | 2     | 257   | 53   | 165           | 37   |
|        |                  | 3.9  | 16.7         | 64.2          | 10.9         | 3.5  | 0.8   | 100.0 | 20.6 | 64.2          | 14.4 |
|        | 40～49歳           | 16   | 81           | 194           | 37           | 11   | 2     | 341   | 97   | 194           | 48   |
|        |                  | 4.7  | 23.8         | 56.9          | 10.9         | 3.2  | 0.6   | 100.0 | 28.4 | 56.9          | 14.1 |
|        | 50～59歳           | 13   | 102          | 243           | 47           | 15   | 7     | 427   | 115  | 243           | 62   |
|        |                  | 3.0  | 23.9         | 56.9          | 11.0         | 3.5  | 1.6   | 100.0 | 26.9 | 56.9          | 14.5 |
| 60～69歳 | 25               | 93   | 273          | 43            | 11           | 19   | 464   | 118   | 273  | 54            |      |
|        | 5.4              | 20.0 | 58.8         | 9.3           | 2.4          | 4.1  | 100.0 | 25.4  | 58.8 | 11.6          |      |
| 70歳以上  | 30               | 140  | 279          | 31            | 11           | 45   | 536   | 170   | 279  | 42            |      |
|        | 5.6              | 26.1 | 52.1         | 5.8           | 2.1          | 8.4  | 100.0 | 31.7  | 52.1 | 7.8           |      |
|        | 1                | 0    | 3            | 0             | 0            | 8    | 12    | 1     | 3    | 0             |      |
|        | 8.3              | 0.0  | 25.0         | 0.0           | 0.0          | 66.7 | 100.0 | 8.3   | 25.0 | 0.0           |      |
| 職業別    | 農林漁業             | 20   | 67           | 138           | 19           | 5    | 9     | 258   | 87   | 138           | 24   |
|        |                  | 7.8  | 26.0         | 53.5          | 7.4          | 1.9  | 3.5   | 100.0 | 33.7 | 53.5          | 9.3  |
|        | 自営業・経営者          | 6    | 41           | 85            | 15           | 6    | 7     | 160   | 47   | 85            | 21   |
|        |                  | 3.8  | 25.6         | 53.1          | 9.4          | 3.8  | 4.4   | 100.0 | 29.4 | 53.1          | 13.1 |
|        | 勤め人(会社員・公務員・パート) | 38   | 196          | 556           | 106          | 31   | 10    | 937   | 234  | 556           | 137  |
|        |                  | 4.1  | 20.9         | 59.3          | 11.3         | 3.3  | 1.1   | 100.0 | 25.0 | 59.3          | 14.6 |
|        | 専業主婦・主夫          | 11   | 42           | 138           | 24           | 8    | 10    | 233   | 53   | 138           | 32   |
|        |                  | 4.7  | 18.0         | 59.2          | 10.3         | 3.4  | 4.3   | 100.0 | 22.7 | 59.2          | 13.7 |
|        | 学生               | 10   | 22           | 49            | 5            | 1    | 2     | 89    | 32   | 49            | 6    |
|        | 11.2             | 24.7 | 55.1         | 5.6           | 1.1          | 2.2  | 100.0 | 36.0  | 55.1 | 6.7           |      |
| 無職     | 24               | 123  | 280          | 27            | 10           | 33   | 497   | 147   | 280  | 37            |      |
|        | 4.8              | 24.7 | 56.3         | 5.4           | 2.0          | 6.6  | 100.0 | 29.6  | 56.3 | 7.4           |      |
| その他    | 6                | 19   | 41           | 5             | 5            | 5    | 81    | 25    | 41   | 10            |      |
|        | 7.4              | 23.5 | 50.6         | 6.2           | 6.2          | 6.2  | 100.0 | 30.9  | 50.6 | 12.3          |      |
|        | 0                | 2    | 8            | 2             | 0            | 9    | 21    | 2     | 8    | 2             |      |
|        | 0.0              | 9.5  | 38.1         | 9.5           | 0.0          | 42.9 | 100.0 | 9.5   | 38.1 | 9.5           |      |
| 家族構成別  | 単身世帯             | 17   | 57           | 174           | 24           | 4    | 18    | 294   | 74   | 174           | 28   |
|        |                  | 5.8  | 19.4         | 59.2          | 8.2          | 1.4  | 6.1   | 100.0 | 25.2 | 59.2          | 9.5  |
|        | 一世代世帯            | 17   | 80           | 221           | 35           | 10   | 15    | 378   | 97   | 221           | 45   |
|        |                  | 4.5  | 21.2         | 58.5          | 9.3          | 2.6  | 4.0   | 100.0 | 25.7 | 58.5          | 11.9 |
|        | 二世帯世帯            | 47   | 263          | 567           | 97           | 41   | 29    | 1,044 | 310  | 567           | 138  |
|        |                  | 4.5  | 25.2         | 54.3          | 9.3          | 3.9  | 2.8   | 100.0 | 29.7 | 54.3          | 13.2 |
|        | 三世帯世帯            | 28   | 86           | 268           | 39           | 10   | 7     | 438   | 114  | 268           | 49   |
|        |                  | 6.4  | 19.6         | 61.2          | 8.9          | 2.3  | 1.6   | 100.0 | 26.0 | 61.2          | 11.2 |
| その他の世帯 | 4                | 20   | 54           | 7             | 1            | 4    | 90    | 24    | 54   | 8             |      |
|        | 4.4              | 22.2 | 60.0         | 7.8           | 1.1          | 4.4  | 100.0 | 26.7  | 60.0 | 8.9           |      |
| 無回答    | 2                | 6    | 11           | 1             | 0            | 12   | 32    | 8     | 11   | 1             |      |
|        | 6.3              | 18.8 | 34.4         | 3.1           | 0.0          | 37.5 | 100.0 | 25.0  | 34.4 | 3.1           |      |

1. 属性別集計表

【問19】 都市基盤の災害対策（浸水対策等）について（単一回答）

| 区分                |                  | 1          | 2             | 3              | 4             | 5          | 無回答        | 計              | 1+2          | 3              | 4+5         |            |
|-------------------|------------------|------------|---------------|----------------|---------------|------------|------------|----------------|--------------|----------------|-------------|------------|
|                   |                  | 満足         | いどちらか<br>えば満足 | いどちらとも<br>いえない | いどちらか<br>えば不満 | 不満         |            |                | 満足           | いどちらとも<br>いえない | 不満          |            |
| 上段：回答数<br>下段：回答比率 |                  |            |               |                |               |            |            |                |              |                |             |            |
| 総数                |                  | 106<br>4.7 | 446<br>19.6   | 1,344<br>59.1  | 232<br>10.2   | 62<br>2.7  | 86<br>3.8  | 2,276<br>100.0 | 552<br>24.3  | 1,344<br>59.1  | 294<br>12.9 |            |
| 住所別               | 旧弘前市(市街地)        | 67<br>4.3  | 311<br>20.0   | 920<br>59.2    | 156<br>10.0   | 42<br>2.7  | 59<br>3.8  | 1,555<br>100.0 | 378<br>24.3  | 920<br>59.2    | 198<br>12.7 |            |
|                   | 旧弘前市(出張所地域)      | 30<br>6.3  | 87<br>18.2    | 283<br>59.2    | 53<br>11.1    | 12<br>2.5  | 13<br>2.7  | 478<br>100.0   | 117<br>24.5  | 283<br>59.2    | 65<br>13.6  |            |
|                   | 旧岩木町             | 3<br>1.8   | 33<br>19.4    | 107<br>62.9    | 13<br>7.6     | 5<br>2.9   | 9<br>5.3   | 170<br>100.0   | 36<br>21.2   | 107<br>62.9    | 18<br>10.6  |            |
|                   | 旧相馬村             | 6<br>8.2   | 15<br>20.5    | 34<br>46.6     | 10<br>13.7    | 3<br>4.1   | 5<br>6.8   | 73<br>100.0    | 21<br>28.8   | 34<br>46.6     | 13<br>17.8  |            |
|                   | 無回答              | 2<br>11.1  | 4<br>22.2     | 3<br>16.7      | 1<br>5.6      | 0<br>0.0   | 8<br>44.4  | 18<br>100.0    | 6<br>33.3    | 3<br>16.7      | 1<br>5.6    |            |
| 性別                | 男                | 53<br>5.5  | 205<br>21.3   | 548<br>57.0    | 102<br>10.6   | 28<br>2.9  | 25<br>2.6  | 961<br>100.0   | 258<br>26.8  | 548<br>57.0    | 130<br>13.5 |            |
|                   | 女                | 51<br>3.9  | 237<br>18.3   | 793<br>61.1    | 129<br>9.9    | 34<br>2.6  | 53<br>4.1  | 1,297<br>100.0 | 288<br>22.2  | 793<br>61.1    | 163<br>12.6 |            |
|                   | 無回答              | 2<br>11.1  | 4<br>22.2     | 3<br>16.7      | 1<br>5.6      | 0<br>0.0   | 8<br>44.4  | 18<br>100.0    | 6<br>33.3    | 3<br>16.7      | 1<br>5.6    |            |
|                   | 年代別              | 16～19歳     | 7<br>10.9     | 12<br>18.8     | 38<br>59.4    | 5<br>7.8   | 1<br>1.6   | 1<br>1.6       | 64<br>100.0  | 19<br>29.7     | 38<br>59.4  | 6<br>9.4   |
|                   |                  | 20～29歳     | 13<br>7.4     | 33<br>18.9     | 106<br>60.6   | 19<br>10.9 | 3<br>1.7   | 1<br>0.6       | 175<br>100.0 | 46<br>26.3     | 106<br>60.6 | 22<br>12.6 |
|                   |                  | 30～39歳     | 8<br>3.1      | 39<br>15.2     | 170<br>66.1   | 26<br>10.1 | 12<br>4.7  | 2<br>0.8       | 257<br>100.0 | 47<br>18.3     | 170<br>66.1 | 38<br>14.8 |
|                   |                  | 40～49歳     | 14<br>4.1     | 72<br>21.1     | 199<br>58.4   | 43<br>12.6 | 11<br>3.2  | 2<br>0.6       | 341<br>100.0 | 86<br>25.2     | 199<br>58.4 | 54<br>15.8 |
|                   |                  | 50～59歳     | 10<br>2.3     | 87<br>20.4     | 266<br>62.3   | 46<br>10.8 | 11<br>2.6  | 7<br>1.6       | 427<br>100.0 | 97<br>22.7     | 266<br>62.3 | 57<br>13.3 |
|                   |                  | 60～69歳     | 23<br>5.0     | 88<br>19.0     | 270<br>58.2   | 53<br>11.4 | 11<br>2.4  | 19<br>4.1      | 464<br>100.0 | 111<br>23.9    | 270<br>58.2 | 64<br>13.8 |
| 70歳以上             |                  | 30<br>5.6  | 115<br>21.5   | 293<br>54.7    | 39<br>7.3     | 13<br>2.4  | 46<br>8.6  | 536<br>100.0   | 145<br>27.1  | 293<br>54.7    | 52<br>9.7   |            |
| 無回答               |                  | 1<br>8.3   | 0<br>0.0      | 2<br>16.7      | 1<br>8.3      | 0<br>0.0   | 8<br>66.7  | 12<br>100.0    | 1<br>8.3     | 2<br>16.7      | 1<br>8.3    |            |
| 職業別               |                  | 農林漁業       | 17<br>6.6     | 60<br>23.3     | 148<br>57.4   | 19<br>7.4  | 5<br>1.9   | 9<br>3.5       | 258<br>100.0 | 77<br>29.8     | 148<br>57.4 | 24<br>9.3  |
|                   | 自営業・経営者          | 6<br>3.8   | 31<br>19.4    | 89<br>55.6     | 24<br>15.0    | 4<br>2.5   | 6<br>3.8   | 160<br>100.0   | 37<br>23.1   | 89<br>55.6     | 28<br>17.5  |            |
|                   | 勤め人(会社員・公務員・パート) | 31<br>3.3  | 179<br>19.1   | 566<br>60.4    | 121<br>12.9   | 30<br>3.2  | 10<br>1.1  | 937<br>100.0   | 210<br>22.4  | 566<br>60.4    | 151<br>16.1 |            |
|                   | 専業主婦・主夫          | 11<br>4.7  | 36<br>15.5    | 147<br>63.1    | 19<br>8.2     | 8<br>3.4   | 12<br>5.2  | 233<br>100.0   | 47<br>20.2   | 147<br>63.1    | 27<br>11.6  |            |
|                   | 学生               | 9<br>10.1  | 19<br>21.3    | 54<br>60.7     | 4<br>4.5      | 1<br>1.1   | 2<br>2.2   | 89<br>100.0    | 28<br>31.5   | 54<br>60.7     | 5<br>5.6    |            |
|                   | 無職               | 27<br>5.4  | 102<br>20.5   | 288<br>57.9    | 37<br>7.4     | 9<br>1.8   | 34<br>6.8  | 497<br>100.0   | 129<br>26.0  | 288<br>57.9    | 46<br>9.3   |            |
|                   | その他              | 5<br>6.2   | 18<br>22.2    | 44<br>54.3     | 6<br>7.4      | 4<br>4.9   | 4<br>4.9   | 81<br>100.0    | 23<br>28.4   | 44<br>54.3     | 10<br>12.3  |            |
|                   | 無回答              | 0<br>0.0   | 1<br>4.8      | 8<br>38.1      | 2<br>9.5      | 1<br>4.8   | 9<br>42.9  | 21<br>100.0    | 1<br>4.8     | 8<br>38.1      | 3<br>14.3   |            |
|                   | 家族構成別            | 単身世帯       | 19<br>6.5     | 57<br>19.4     | 165<br>56.1   | 30<br>10.2 | 5<br>1.7   | 18<br>6.1      | 294<br>100.0 | 76<br>25.9     | 165<br>56.1 | 35<br>11.9 |
| 一世代世帯             |                  | 17<br>4.5  | 66<br>17.5    | 241<br>63.8    | 28<br>7.4     | 11<br>2.9  | 15<br>4.0  | 378<br>100.0   | 83<br>22.0   | 241<br>63.8    | 39<br>10.3  |            |
| 二世帯世帯             |                  | 42<br>4.0  | 234<br>22.4   | 586<br>56.1    | 115<br>11.0   | 36<br>3.4  | 31<br>3.0  | 1,044<br>100.0 | 276<br>26.4  | 586<br>56.1    | 151<br>14.5 |            |
| 三世帯世帯             |                  | 25<br>5.7  | 68<br>15.5    | 278<br>63.5    | 51<br>11.6    | 9<br>2.1   | 7<br>1.6   | 438<br>100.0   | 93<br>21.2   | 278<br>63.5    | 60<br>13.7  |            |
| その他の世帯            |                  | 1<br>1.1   | 17<br>18.9    | 61<br>67.8     | 7<br>7.8      | 1<br>1.1   | 3<br>3.3   | 90<br>100.0    | 18<br>20.0   | 61<br>67.8     | 8<br>8.9    |            |
| 無回答               |                  | 2<br>6.3   | 4<br>12.5     | 13<br>40.6     | 1<br>3.1      | 0<br>0.0   | 12<br>37.5 | 32<br>100.0    | 6<br>18.8    | 13<br>40.6     | 1<br>3.1    |            |



【問20】 防犯や交通安全など、安全・安心な生活環境について（単一回答）

| 区分                |                  | 1          | 2             | 3              | 4             | 5          | 無回答         | 計              | 1+2         | 3              | 4+5         |
|-------------------|------------------|------------|---------------|----------------|---------------|------------|-------------|----------------|-------------|----------------|-------------|
|                   |                  | 満足         | いどちらか<br>えば満足 | いどちらとも<br>いえない | いどちらか<br>えば不満 | 不満         |             |                | 満足          | いどちらとも<br>いえない | 不満          |
| 上段：回答数<br>下段：回答比率 |                  |            |               |                |               |            |             |                |             |                |             |
| 総数                |                  | 125<br>5.5 | 671<br>29.5   | 1,147<br>50.4  | 193<br>8.5    | 59<br>2.6  | 81<br>3.6   | 2,276<br>100.0 | 796<br>35.0 | 1,147<br>50.4  | 252<br>11.1 |
| 住所別               | 旧弘前市(市街地)        | 82<br>5.3  | 444<br>28.6   | 793<br>51.0    | 139<br>8.9    | 40<br>2.6  | 57<br>3.7   | 1,555<br>100.0 | 526<br>33.8 | 793<br>51.0    | 179<br>11.5 |
|                   |                  | 30<br>6.3  | 146<br>30.5   | 245<br>51.3    | 31<br>6.5     | 13<br>2.7  | 13<br>2.7   | 478<br>100.0   | 176<br>36.8 | 245<br>51.3    | 44<br>9.2   |
|                   | 旧岩木町             | 6<br>3.5   | 57<br>33.5    | 78<br>45.9     | 16<br>9.4     | 4<br>2.4   | 9<br>5.3    | 170<br>100.0   | 63<br>37.1  | 78<br>45.9     | 20<br>11.8  |
|                   |                  | 7<br>9.6   | 24<br>32.9    | 31<br>42.5     | 7<br>9.6      | 2<br>2.7   | 2<br>2.7    | 73<br>100.0    | 31<br>42.5  | 31<br>42.5     | 9<br>12.3   |
|                   | 旧相馬村             | 7<br>9.6   | 24<br>32.9    | 31<br>42.5     | 7<br>9.6      | 2<br>2.7   | 2<br>2.7    | 73<br>100.0    | 31<br>42.5  | 31<br>42.5     | 9<br>12.3   |
| 性別                | 男                | 59<br>6.1  | 306<br>31.8   | 463<br>48.2    | 77<br>8.0     | 32<br>3.3  | 24<br>2.5   | 961<br>100.0   | 365<br>38.0 | 463<br>48.2    | 109<br>11.3 |
|                   |                  | 65<br>5.0  | 361<br>27.8   | 679<br>52.4    | 116<br>8.9    | 27<br>2.1  | 49<br>3.8   | 1,297<br>100.0 | 426<br>32.8 | 679<br>52.4    | 143<br>11.0 |
|                   | 女                | 1<br>5.6   | 4<br>22.2     | 5<br>27.8      | 0<br>0.0      | 0<br>0.0   | 8<br>44.4   | 18<br>100.0    | 5<br>27.8   | 5<br>27.8      | 0<br>0.0    |
|                   |                  | 無回答        | 1<br>5.6      | 4<br>22.2      | 5<br>27.8     | 0<br>0.0   | 0<br>0.0    | 8<br>44.4      | 18<br>100.0 | 5<br>27.8      | 5<br>27.8   |
| 年代別               | 16～19歳           | 3<br>4.7   | 23<br>35.9    | 32<br>50.0     | 5<br>7.8      | 0<br>0.0   | 1<br>1.6    | 64<br>100.0    | 26<br>40.6  | 32<br>50.0     | 5<br>7.8    |
|                   |                  | 17<br>9.7  | 46<br>26.3    | 92<br>52.6     | 14<br>8.0     | 5<br>2.9   | 1<br>0.6    | 175<br>100.0   | 63<br>36.0  | 92<br>52.6     | 19<br>10.9  |
|                   | 20～29歳           | 8<br>3.1   | 57<br>22.2    | 141<br>54.9    | 39<br>15.2    | 10<br>3.9  | 2<br>0.8    | 257<br>100.0   | 65<br>25.3  | 141<br>54.9    | 49<br>19.1  |
|                   |                  | 17<br>5.0  | 94<br>27.6    | 176<br>51.6    | 43<br>12.6    | 10<br>2.9  | 1<br>0.3    | 341<br>100.0   | 111<br>32.6 | 176<br>51.6    | 53<br>15.5  |
|                   | 40～49歳           | 10<br>2.3  | 125<br>29.3   | 232<br>54.3    | 41<br>9.6     | 12<br>2.8  | 7<br>1.6    | 427<br>100.0   | 135<br>31.6 | 232<br>54.3    | 53<br>12.4  |
|                   |                  | 23<br>5.0  | 150<br>32.3   | 226<br>48.7    | 32<br>6.9     | 12<br>2.6  | 21<br>4.5   | 464<br>100.0   | 173<br>37.3 | 226<br>48.7    | 44<br>9.5   |
|                   | 60～69歳           | 46<br>8.6  | 176<br>32.8   | 245<br>45.7    | 19<br>3.5     | 10<br>1.9  | 40<br>7.5   | 536<br>100.0   | 222<br>41.4 | 245<br>45.7    | 29<br>5.4   |
|                   |                  | 1<br>8.3   | 0<br>0.0      | 3<br>25.0      | 0<br>0.0      | 0<br>0.0   | 8<br>66.7   | 12<br>100.0    | 1<br>8.3    | 3<br>25.0      | 0<br>0.0    |
|                   | 70歳以上            | 21<br>8.1  | 96<br>37.2    | 118<br>45.7    | 12<br>4.7     | 4<br>1.6   | 7<br>2.7    | 258<br>100.0   | 117<br>45.3 | 118<br>45.7    | 16<br>6.2   |
|                   |                  | 8<br>5.0   | 50<br>31.3    | 72<br>45.0     | 17<br>10.6    | 6<br>3.8   | 7<br>4.4    | 160<br>100.0   | 58<br>36.3  | 72<br>45.0     | 23<br>14.4  |
| 職業別               | 農林漁業             | 37<br>3.9  | 258<br>27.5   | 498<br>53.1    | 103<br>11.0   | 31<br>3.3  | 10<br>1.1   | 937<br>100.0   | 295<br>31.5 | 498<br>53.1    | 134<br>14.3 |
|                   |                  | 15<br>6.4  | 57<br>24.5    | 125<br>53.6    | 18<br>7.7     | 7<br>3.0   | 11<br>4.7   | 233<br>100.0   | 72<br>30.9  | 125<br>53.6    | 25<br>10.7  |
|                   | 自営業・経営者          | 7<br>7.9   | 23<br>25.8    | 48<br>53.9     | 9<br>10.1     | 0<br>0.0   | 2<br>2.2    | 89<br>100.0    | 30<br>33.7  | 48<br>53.9     | 9<br>10.1   |
|                   |                  | 30<br>6.0  | 160<br>32.2   | 242<br>48.7    | 29<br>5.8     | 5<br>1.0   | 31<br>6.2   | 497<br>100.0   | 190<br>38.2 | 242<br>48.7    | 34<br>6.8   |
|                   | 勤め人(会社員・公務員・パート) | 6<br>7.4   | 26<br>32.1    | 35<br>43.2     | 4<br>4.9      | 6<br>7.4   | 4<br>4.9    | 81<br>100.0    | 32<br>39.5  | 35<br>43.2     | 10<br>12.3  |
|                   |                  | 1<br>4.8   | 1<br>4.8      | 9<br>42.9      | 1<br>4.8      | 0<br>0.0   | 9<br>42.9   | 21<br>100.0    | 2<br>9.5    | 9<br>42.9      | 1<br>4.8    |
|                   | 専業主婦・主夫          | 7<br>7.1   | 23<br>26.5    | 48<br>51.7     | 9<br>7.5      | 0<br>1.4   | 2<br>5.8    | 89<br>100.0    | 30<br>33.7  | 48<br>51.7     | 9<br>8.8    |
|                   |                  | 21<br>5.6  | 115<br>30.4   | 191<br>50.5    | 29<br>7.7     | 8<br>2.1   | 14<br>3.7   | 378<br>100.0   | 136<br>36.0 | 191<br>50.5    | 37<br>9.8   |
|                   | 学生               | 52<br>5.0  | 320<br>30.7   | 516<br>49.4    | 97<br>9.3     | 31<br>3.0  | 28<br>2.7   | 1,044<br>100.0 | 372<br>35.6 | 516<br>49.4    | 128<br>12.3 |
|                   |                  | 25<br>5.7  | 125<br>28.5   | 231<br>52.7    | 38<br>8.7     | 12<br>2.7  | 7<br>1.6    | 438<br>100.0   | 150<br>34.2 | 231<br>52.7    | 50<br>11.4  |
| 無職                | 4<br>4.4         | 28<br>31.1 | 45<br>50.0    | 6<br>6.7       | 4<br>4.4      | 3<br>3.3   | 90<br>100.0 | 32<br>35.6     | 45<br>50.0  | 10<br>11.1     |             |
|                   | 2<br>6.3         | 5<br>15.6  | 12<br>37.5    | 1<br>3.1       | 0<br>0.0      | 12<br>37.5 | 32<br>100.0 | 7<br>21.9      | 12<br>37.5  | 1<br>3.1       |             |
| 家族構成別             | 無回答              | 21<br>7.1  | 78<br>26.5    | 152<br>51.7    | 22<br>7.5     | 4<br>1.4   | 17<br>5.8   | 294<br>100.0   | 99<br>33.7  | 152<br>51.7    | 26<br>8.8   |
|                   |                  | 21<br>5.6  | 115<br>30.4   | 191<br>50.5    | 29<br>7.7     | 8<br>2.1   | 14<br>3.7   | 378<br>100.0   | 136<br>36.0 | 191<br>50.5    | 37<br>9.8   |
|                   | 単身世帯             | 52<br>5.0  | 320<br>30.7   | 516<br>49.4    | 97<br>9.3     | 31<br>3.0  | 28<br>2.7   | 1,044<br>100.0 | 372<br>35.6 | 516<br>49.4    | 128<br>12.3 |
|                   |                  | 25<br>5.7  | 125<br>28.5   | 231<br>52.7    | 38<br>8.7     | 12<br>2.7  | 7<br>1.6    | 438<br>100.0   | 150<br>34.2 | 231<br>52.7    | 50<br>11.4  |
|                   | 一世代世帯            | 4<br>4.4   | 28<br>31.1    | 45<br>50.0     | 6<br>6.7      | 4<br>4.4   | 3<br>3.3    | 90<br>100.0    | 32<br>35.6  | 45<br>50.0     | 10<br>11.1  |
|                   |                  | 2<br>6.3   | 5<br>15.6     | 12<br>37.5     | 1<br>3.1      | 0<br>0.0   | 12<br>37.5  | 32<br>100.0    | 7<br>21.9   | 12<br>37.5     | 1<br>3.1    |
|                   | 二世代世帯            | 25<br>5.7  | 125<br>28.5   | 231<br>52.7    | 38<br>8.7     | 12<br>2.7  | 7<br>1.6    | 438<br>100.0   | 150<br>34.2 | 231<br>52.7    | 50<br>11.4  |
| 4<br>4.4          |                  | 28<br>31.1 | 45<br>50.0    | 6<br>6.7       | 4<br>4.4      | 3<br>3.3   | 90<br>100.0 | 32<br>35.6     | 45<br>50.0  | 10<br>11.1     |             |
| 三世代世帯             | 2<br>6.3         | 5<br>15.6  | 12<br>37.5    | 1<br>3.1       | 0<br>0.0      | 12<br>37.5 | 32<br>100.0 | 7<br>21.9      | 12<br>37.5  | 1<br>3.1       |             |
| その他の世帯            | 4<br>4.4         | 28<br>31.1 | 45<br>50.0    | 6<br>6.7       | 4<br>4.4      | 3<br>3.3   | 90<br>100.0 | 32<br>35.6     | 45<br>50.0  | 10<br>11.1     |             |
| 無回答               | 2<br>6.3         | 5<br>15.6  | 12<br>37.5    | 1<br>3.1       | 0<br>0.0      | 12<br>37.5 | 32<br>100.0 | 7<br>21.9      | 12<br>37.5  | 1<br>3.1       |             |

1. 属性別集計表  
 3 まちづくり  
 (1) 雪対策

【問21】 冬期間において安心・快適な生活が送れていることについて（単一回答）

| 区分     |                  | 1    | 2             | 3            | 4            | 5    | 無回答   | 計     | 1+2  | 3            | 4+5  |
|--------|------------------|------|---------------|--------------|--------------|------|-------|-------|------|--------------|------|
|        |                  | 満足   | いどちらか<br>えば満足 | いどちらか<br>ええな | いどちらか<br>ええな | 不満   |       |       | 満足   | いどちらか<br>ええな | 不満   |
| 総数     |                  | 88   | 507           | 640          | 636          | 354  | 51    | 2,276 | 595  | 640          | 990  |
|        |                  | 3.9  | 22.3          | 28.1         | 27.9         | 15.6 | 2.2   | 100.0 | 26.1 | 28.1         | 43.5 |
| 住所別    | 旧弘前市(市街地)        | 54   | 300           | 442          | 460          | 263  | 36    | 1,555 | 354  | 442          | 723  |
|        |                  | 3.5  | 19.3          | 28.4         | 29.6         | 16.9 | 2.3   | 100.0 | 22.8 | 28.4         | 46.5 |
|        | 旧弘前市(出張所地域)      | 20   | 125           | 141          | 126          | 59   | 7     | 478   | 145  | 141          | 185  |
|        |                  | 4.2  | 26.2          | 29.5         | 26.4         | 12.3 | 1.5   | 100.0 | 30.3 | 29.5         | 38.7 |
|        | 旧岩木町             | 7    | 60            | 42           | 37           | 18   | 6     | 170   | 67   | 42           | 55   |
|        | 4.1              | 35.3 | 24.7          | 21.8         | 10.6         | 3.5  | 100.0 | 39.4  | 24.7 | 32.4         |      |
|        | 7                | 22   | 15            | 13           | 14           | 2    | 73    | 29    | 15   | 27           |      |
|        | 9.6              | 30.1 | 20.5          | 17.8         | 19.2         | 2.7  | 100.0 | 39.7  | 20.5 | 37.0         |      |
| 性別     | 男                | 34   | 237           | 248          | 285          | 146  | 11    | 961   | 271  | 248          | 431  |
|        |                  | 3.5  | 24.7          | 25.8         | 29.7         | 15.2 | 1.1   | 100.0 | 28.2 | 25.8         | 44.8 |
|        | 女                | 53   | 268           | 388          | 348          | 208  | 32    | 1,297 | 321  | 388          | 556  |
|        | 4.1              | 20.7 | 29.9          | 26.8         | 16.0         | 2.5  | 100.0 | 24.7  | 29.9 | 42.9         |      |
|        | 1                | 2    | 4             | 3            | 0            | 8    | 18    | 3     | 4    | 3            |      |
|        | 5.6              | 11.1 | 22.2          | 16.7         | 0.0          | 44.4 | 100.0 | 16.7  | 22.2 | 16.7         |      |
| 年代別    | 16～19歳           | 5    | 18            | 15           | 18           | 8    | 0     | 64    | 23   | 15           | 26   |
|        |                  | 7.8  | 28.1          | 23.4         | 28.1         | 12.5 | 0.0   | 100.0 | 35.9 | 23.4         | 40.6 |
|        | 20～29歳           | 7    | 40            | 43           | 56           | 29   | 0     | 175   | 47   | 43           | 85   |
|        |                  | 4.0  | 22.9          | 24.6         | 32.0         | 16.6 | 0.0   | 100.0 | 26.9 | 24.6         | 48.6 |
|        | 30～39歳           | 7    | 38            | 75           | 73           | 61   | 3     | 257   | 45   | 75           | 134  |
|        |                  | 2.7  | 14.8          | 29.2         | 28.4         | 23.7 | 1.2   | 100.0 | 17.5 | 29.2         | 52.1 |
|        | 40～49歳           | 12   | 73            | 90           | 100          | 65   | 1     | 341   | 85   | 90           | 165  |
|        |                  | 3.5  | 21.4          | 26.4         | 29.3         | 19.1 | 0.3   | 100.0 | 24.9 | 26.4         | 48.4 |
|        | 50～59歳           | 6    | 101           | 116          | 129          | 69   | 6     | 427   | 107  | 116          | 198  |
|        | 1.4              | 23.7 | 27.2          | 30.2         | 16.2         | 1.4  | 100.0 | 25.1  | 27.2 | 46.4         |      |
| 60～69歳 | 18               | 98   | 133           | 141          | 64           | 10   | 464   | 116   | 133  | 205          |      |
|        | 3.9              | 21.1 | 28.7          | 30.4         | 13.8         | 2.2  | 100.0 | 25.0  | 28.7 | 44.2         |      |
| 70歳以上  | 32               | 139  | 167           | 117          | 58           | 23   | 536   | 171   | 167  | 175          |      |
|        | 6.0              | 25.9 | 31.2          | 21.8         | 10.8         | 4.3  | 100.0 | 31.9  | 31.2 | 32.6         |      |
|        | 1                | 0    | 1             | 2            | 0            | 8    | 12    | 1     | 1    | 2            |      |
|        | 8.3              | 0.0  | 8.3           | 16.7         | 0.0          | 66.7 | 100.0 | 8.3   | 8.3  | 16.7         |      |
| 職業別    | 農林漁業             | 9    | 91            | 76           | 58           | 16   | 8     | 258   | 100  | 76           | 74   |
|        |                  | 3.5  | 35.3          | 29.5         | 22.5         | 6.2  | 3.1   | 100.0 | 38.8 | 29.5         | 28.7 |
|        | 自営業・経営者          | 5    | 39            | 36           | 42           | 32   | 6     | 160   | 44   | 36           | 74   |
|        |                  | 3.1  | 24.4          | 22.5         | 26.3         | 20.0 | 3.8   | 100.0 | 27.5 | 22.5         | 46.3 |
|        | 勤め人(会社員・公務員・パート) | 25   | 173           | 262          | 285          | 185  | 7     | 937   | 198  | 262          | 470  |
|        |                  | 2.7  | 18.5          | 28.0         | 30.4         | 19.7 | 0.7   | 100.0 | 21.1 | 28.0         | 50.2 |
|        | 専業主婦・主夫          | 12   | 44            | 64           | 72           | 37   | 4     | 233   | 56   | 64           | 109  |
|        |                  | 5.2  | 18.9          | 27.5         | 30.9         | 15.9 | 1.7   | 100.0 | 24.0 | 27.5         | 46.8 |
|        | 学生               | 6    | 20            | 19           | 30           | 14   | 0     | 89    | 26   | 19           | 44   |
|        | 6.7              | 22.5 | 21.3          | 33.7         | 15.7         | 0.0  | 100.0 | 29.2  | 21.3 | 49.4         |      |
| 無職     | 27               | 118  | 151           | 133          | 51           | 17   | 497   | 145   | 151  | 184          |      |
|        | 5.4              | 23.7 | 30.4          | 26.8         | 10.3         | 3.4  | 100.0 | 29.2  | 30.4 | 37.0         |      |
| その他    | 3                | 21   | 25            | 14           | 17           | 1    | 81    | 24    | 25   | 31           |      |
|        | 3.7              | 25.9 | 30.9          | 17.3         | 21.0         | 1.2  | 100.0 | 29.6  | 30.9 | 38.3         |      |
|        | 1                | 1    | 7             | 2            | 2            | 8    | 21    | 2     | 7    | 4            |      |
|        | 4.8              | 4.8  | 33.3          | 9.5          | 9.5          | 38.1 | 100.0 | 9.5   | 33.3 | 19.0         |      |
| 家族構成別  | 単身世帯             | 17   | 71            | 74           | 83           | 39   | 10    | 294   | 88   | 74           | 122  |
|        |                  | 5.8  | 24.1          | 25.2         | 28.2         | 13.3 | 3.4   | 100.0 | 29.9 | 25.2         | 41.5 |
|        | 一世代世帯            | 12   | 88            | 117          | 96           | 57   | 8     | 378   | 100  | 117          | 153  |
|        |                  | 3.2  | 23.3          | 31.0         | 25.4         | 15.1 | 2.1   | 100.0 | 26.5 | 31.0         | 40.5 |
|        | 二世帯世帯            | 42   | 212           | 291          | 304          | 181  | 14    | 1,044 | 254  | 291          | 485  |
|        |                  | 4.0  | 20.3          | 27.9         | 29.1         | 17.3 | 1.3   | 100.0 | 24.3 | 27.9         | 46.5 |
|        | 三世帯世帯            | 14   | 114           | 119          | 121          | 63   | 7     | 438   | 128  | 119          | 184  |
|        |                  | 3.2  | 26.0          | 27.2         | 27.6         | 14.4 | 1.6   | 100.0 | 29.2 | 27.2         | 42.0 |
| その他の世帯 | 1                | 20   | 28            | 25           | 14           | 2    | 90    | 21    | 28   | 39           |      |
|        | 1.1              | 22.2 | 31.1          | 27.8         | 15.6         | 2.2  | 100.0 | 23.3  | 31.1 | 43.3         |      |
| 無回答    | 2                | 2    | 11            | 7            | 0            | 10   | 32    | 4     | 11   | 7            |      |
|        | 6.3              | 6.3  | 34.4          | 21.9         | 0.0          | 31.3 | 100.0 | 12.5  | 34.4 | 21.9         |      |

【問22】 雪対策について新しい取り組み（地下水や温泉水などを利用した道路融雪など）が行われていると感じていますか（単一回答）

| 区 分    |                  | 感じている | 感じていない | 無回答   | 計     |
|--------|------------------|-------|--------|-------|-------|
|        |                  |       |        |       |       |
| 総数     |                  | 430   | 1,776  | 70    | 2,276 |
|        |                  | 18.9  | 78.0   | 3.1   | 100.0 |
| 住所別    | 旧弘前市(市街地)        | 313   | 1194   | 48    | 1,555 |
|        |                  | 20.1  | 76.8   | 3.1   | 100.0 |
|        | 旧弘前市(出張所地域)      | 65    | 403    | 10    | 478   |
|        |                  | 13.6  | 84.3   | 2.1   | 100.0 |
|        | 旧岩木町             | 39    | 122    | 9     | 170   |
|        | 22.9             | 71.8  | 5.3    | 100.0 |       |
|        | 旧相馬村             | 13    | 57     | 3     | 73    |
|        |                  | 17.8  | 78.1   | 4.1   | 100.0 |
| 性別     | 男                | 170   | 772    | 19    | 961   |
|        |                  | 17.7  | 80.3   | 2.0   | 100.0 |
|        | 女                | 257   | 997    | 43    | 1,297 |
|        |                  | 19.8  | 76.9   | 3.3   | 100.0 |
|        | 無回答              | 3     | 7      | 8     | 18    |
|        |                  | 16.7  | 38.9   | 44.4  | 100.0 |
| 年代別    | 16～19歳           | 17    | 47     | 0     | 64    |
|        |                  | 26.6  | 73.4   | 0.0   | 100.0 |
|        | 20～29歳           | 40    | 133    | 2     | 175   |
|        |                  | 22.9  | 76.0   | 1.1   | 100.0 |
|        | 30～39歳           | 32    | 220    | 5     | 257   |
|        |                  | 12.5  | 85.6   | 1.9   | 100.0 |
|        | 40～49歳           | 67    | 272    | 2     | 341   |
|        |                  | 19.6  | 79.8   | 0.6   | 100.0 |
|        | 50～59歳           | 72    | 347    | 8     | 427   |
|        |                  | 16.9  | 81.3   | 1.9   | 100.0 |
| 60～69歳 | 84               | 366   | 14     | 464   |       |
|        | 18.1             | 78.9  | 3.0    | 100.0 |       |
| 70歳以上  | 117              | 388   | 31     | 536   |       |
|        | 21.8             | 72.4  | 5.8    | 100.0 |       |
|        | 無回答              | 1     | 3      | 8     | 12    |
|        |                  | 8.3   | 25.0   | 66.7  | 100.0 |
| 職業別    | 農林漁業             | 44    | 204    | 10    | 258   |
|        |                  | 17.1  | 79.1   | 3.9   | 100.0 |
|        | 自営業・経営者          | 32    | 122    | 6     | 160   |
|        |                  | 20.0  | 76.3   | 3.8   | 100.0 |
|        | 勤め人(会社員・公務員・パート) | 151   | 774    | 12    | 937   |
|        |                  | 16.1  | 82.6   | 1.3   | 100.0 |
|        | 専業主婦・主夫          | 57    | 173    | 3     | 233   |
|        |                  | 24.5  | 74.2   | 1.3   | 100.0 |
|        | 学生               | 26    | 62     | 1     | 89    |
|        |                  | 29.2  | 69.7   | 1.1   | 100.0 |
| 無職     | 104              | 366   | 27     | 497   |       |
|        | 20.9             | 73.6  | 5.4    | 100.0 |       |
| その他    | 13               | 66    | 2      | 81    |       |
|        | 16.0             | 81.5  | 2.5    | 100.0 |       |
|        | 無回答              | 3     | 9      | 9     | 21    |
|        |                  | 14.3  | 42.9   | 42.9  | 100.0 |
| 家族構成別  | 単身世帯             | 57    | 218    | 19    | 294   |
|        |                  | 19.4  | 74.1   | 6.5   | 100.0 |
|        | 一世代世帯            | 83    | 288    | 7     | 378   |
|        |                  | 22.0  | 76.2   | 1.9   | 100.0 |
|        | 二世帯世帯            | 200   | 824    | 20    | 1,044 |
|        |                  | 19.2  | 78.9   | 1.9   | 100.0 |
|        | 三世帯世帯            | 72    | 356    | 10    | 438   |
|        |                  | 16.4  | 81.3   | 2.3   | 100.0 |
| その他の世帯 | 16               | 72    | 2      | 90    |       |
|        | 17.8             | 80.0  | 2.2    | 100.0 |       |
| 無回答    | 2                | 18    | 12     | 32    |       |
|        | 6.3              | 56.3  | 37.5   | 100.0 |       |

1. 属性別集計表

(2) 都市環境

【問23】 弘前市は住みよいまちだと思いますか（単一回答）

| 区分     |                  | 住みよ<br>いと思<br>う | 住み<br>にくい<br>と思<br>う | ど<br>ち<br>ら<br>と<br>も<br>い<br>え<br>な<br>い | 無<br>回<br>答 | 計     |
|--------|------------------|-----------------|----------------------|---|-------------|-------|
|        |                  |                 |                      |   |             |       |
| 総数     |                  | 1,192           | 222                  | 798                                       | 64          | 2,276 |
|        |                  | 52.4            | 9.8                  | 35.1                                      | 2.8         | 100.0 |
| 住所別    | 旧弘前市(市街地)        | 854             | 143                  | 515                                       | 43          | 1,555 |
|        |                  | 54.9            | 9.2                  | 33.1                                      | 2.8         | 100.0 |
|        | 旧弘前市(出張所地域)      | 213             | 55                   | 196                                       | 14          | 478   |
|        |                  | 44.6            | 11.5                 | 41.0                                      | 2.9         | 100.0 |
|        | 旧岩木町             | 86              | 14                   | 65  | 5           | 170   |
|        | 50.6             | 8.2             | 38.2                 | 2.9                                       | 100.0       |       |
|        | 旧相馬村             | 39              | 10                   | 22  | 2           | 73    |
|        |                  | 53.4            | 13.7                 | 30.1                                      | 2.7         | 100.0 |
| 性別     | 男                | 469             | 102                  | 365                                       | 25          | 961   |
|        |                  | 48.8            | 10.6                 | 38.0                                      | 2.6         | 100.0 |
|        | 女                | 717             | 120                  | 430                                       | 30          | 1,297 |
|        |                  | 55.3            | 9.3                  | 33.2                                      | 2.3         | 100.0 |
|        | 無回答              | 6               | 0                    | 3   | 9           | 18    |
|        |                  | 33.3            | 0.0                  | 16.7                                      | 50.0        | 100.0 |
| 年代別    | 16～19歳           | 36              | 9                    | 19  | 0           | 64    |
|        |                  | 56.3            | 14.1                 | 29.7                                      | 0.0         | 100.0 |
|        | 20～29歳           | 93              | 34                   | 47  | 1           | 175   |
|        |                  | 53.1            | 19.4                 | 26.9                                      | 0.6         | 100.0 |
|        | 30～39歳           | 104             | 44                   | 106                                       | 3           | 257   |
|        |                  | 40.5            | 17.1                 | 41.2                                      | 1.2         | 100.0 |
|        | 40～49歳           | 176             | 37                   | 125                                       | 3           | 341   |
|        |                  | 51.6            | 10.9                 | 36.7                                      | 0.9         | 100.0 |
|        | 50～59歳           | 225             | 30                   | 165                                       | 7           | 427   |
|        |                  | 52.7            | 7.0                  | 38.6                                      | 1.6         | 100.0 |
| 60～69歳 | 237              | 37              | 177                  | 13  | 464         |       |
|        | 51.1             | 8.0             | 38.1                 | 2.8                                       | 100.0       |       |
| 70歳以上  | 320              | 31              | 157                  | 28  | 536         |       |
|        | 59.7             | 5.8             | 29.3                 | 5.2                                       | 100.0       |       |
|        | 無回答              | 1               | 0                    | 2   | 9           | 12    |
|        |                  | 8.3             | 0.0                  | 16.7                                      | 75.0        | 100.0 |
| 職業別    | 農林漁業             | 132             | 25                   | 90  | 11          | 258   |
|        |                  | 51.2            | 9.7                  | 34.9                                      | 4.3         | 100.0 |
|        | 自営業・経営者          | 74              | 11                   | 69  | 6           | 160   |
|        |                  | 46.3            | 6.9                  | 43.1                                      | 3.8         | 100.0 |
|        | 勤め人(会社員・公務員・パート) | 475             | 106                  | 346                                       | 10          | 937   |
|        |                  | 50.7            | 11.3                 | 36.9                                      | 1.1         | 100.0 |
|        | 専業主婦・主夫          | 145             | 21                   | 65  | 2           | 233   |
|        |                  | 62.2            | 9.0                  | 27.9                                      | 0.9         | 100.0 |
|        | 学生               | 47              | 14                   | 27  | 1           | 89    |
|        | 52.8             | 15.7            | 30.3                 | 1.1                                       | 100.0       |       |
| 無職     | 280              | 33              | 160                  | 24  | 497         |       |
|        | 56.3             | 6.6             | 32.2                 | 4.8                                       | 100.0       |       |
| その他    | 35               | 11              | 33                   | 2   | 81          |       |
|        | 43.2             | 13.6            | 40.7                 | 2.5                                       | 100.0       |       |
|        | 無回答              | 4               | 1                    | 8   | 8           | 21    |
|        |                  | 19.0            | 4.8                  | 38.1                                      | 38.1        | 100.0 |
| 家族構成別  | 単身世帯             | 150             | 24                   | 107                                       | 13          | 294   |
|        |                  | 51.0            | 8.2                  | 36.4                                      | 4.4         | 100.0 |
|        | 一世代世帯            | 204             | 29                   | 136                                       | 9           | 378   |
|        |                  | 54.0            | 7.7                  | 36.0                                      | 2.4         | 100.0 |
|        | 二世帯世帯            | 565             | 110                  | 348                                       | 21          | 1,044 |
|        |                  | 54.1            | 10.5                 | 33.3                                      | 2.0         | 100.0 |
|        | 三世帯世帯            | 224             | 49                   | 157                                       | 8           | 438   |
|        |                  | 51.1            | 11.2                 | 35.8                                      | 1.8         | 100.0 |
| その他の世帯 | 39               | 8               | 42                   | 1   | 90          |       |
|        | 43.3             | 8.9             | 46.7                 | 1.1                                       | 100.0       |       |
|        | 無回答              | 10              | 2                    | 8   | 12          | 32    |
|        |                  | 31.3            | 6.3                  | 25.0                                      | 37.5        | 100.0 |

※問23で「1. 住みよいと思う」を回答した方

【問23-1】 住みよいと思う理由をお答えください（複数回答）

| 区分     |                  | 環境が整った教育環境 | 子育て支援が充実している | 医療施設が整っている | 福祉サービスが充実している | 芸術性・文化性が高い | 文化施設が充実している | 観光資源・特産物が豊富である | 利便性が高い | 商業施設が多い | 豊かな自然、みどりが多い | 騒音・悪臭などの環境保全やごみの収集など生活環境が整っている |
|--------|------------------|------------|--------------|------------|---------------|------------|-------------|----------------|--------|---------|--------------|--------------------------------|
|        |                  |            |              |            |               |            |             |                |        |         |              |                                |
| 総数     |                  | 118        | 58           | 499        | 98            | 195        | 76          | 348            | 254    | 624     | 189          |                                |
|        |                  | 9.9        | 4.9          | 41.9       | 8.2           | 16.4       | 6.4         | 29.2           | 21.3   | 52.3    | 15.9         |                                |
| 住所別    | 旧弘前市(市街地)        | 76         | 35           | 368        | 55            | 156        | 57          | 261            | 194    | 435     | 137          |                                |
|        |                  | 8.9        | 4.1          | 43.1       | 6.4           | 18.3       | 6.7         | 30.6           | 22.7   | 50.9    | 16.0         |                                |
|        | 旧弘前市(出張所地域)      | 21         | 13           | 87         | 26            | 23         | 15          | 52             | 35     | 124     | 35           |                                |
|        |                  | 9.9        | 6.1          | 40.8       | 12.2          | 10.8       | 7.0         | 24.4           | 16.4   | 58.2    | 16.4         |                                |
|        | 旧岩木町             | 10         | 4            | 33         | 12            | 14         | 3           | 27             | 20     | 49      | 12           |                                |
|        | 11.6             | 4.7        | 38.4         | 14.0       | 16.3          | 3.5        | 31.4        | 23.3           | 57.0   | 14.0    |              |                                |
|        | 旧相馬村             | 11         | 6            | 11         | 5             | 2          | 1           | 8              | 5      | 16      | 5            |                                |
|        |                  | 28.2       | 15.4         | 28.2       | 12.8          | 5.1        | 2.6         | 20.5           | 12.8   | 41.0    | 12.8         |                                |
| 性別     | 男                | 43         | 25           | 202        | 28            | 83         | 40          | 151            | 92     | 223     | 76           |                                |
|        |                  | 9.2        | 5.3          | 43.1       | 6.0           | 17.7       | 8.5         | 32.2           | 19.6   | 47.5    | 16.2         |                                |
|        | 女                | 73         | 32           | 295        | 69            | 110        | 36          | 194            | 162    | 397     | 112          |                                |
|        | 10.2             | 4.5        | 41.1         | 9.6        | 15.3          | 5.0        | 27.1        | 22.6           | 55.4   | 15.6    |              |                                |
|        | 無回答              | 2          | 1            | 2          | 1             | 2          | 0           | 3              | 0      | 4       | 1            |                                |
|        |                  | 33.3       | 16.7         | 33.3       | 16.7          | 33.3       | 0.0         | 50.0           | 0.0    | 66.7    | 16.7         |                                |
| 年代別    | 16～19歳           | 2          | 1            | 9          | 3             | 10         | 3           | 17             | 9      | 15      | 6            |                                |
|        |                  | 5.6        | 2.8          | 238.9      | 8.3           | 27.8       | 8.3         | 47.2           | 25.0   | 41.7    | 16.7         |                                |
|        | 20～29歳           | 3          | 3            | 26         | 3             | 17         | 10          | 33             | 20     | 42      | 13           |                                |
|        |                  | 3.2        | 3.2          | 28.0       | 3.2           | 18.3       | 10.8        | 35.5           | 21.5   | 45.2    | 14.0         |                                |
|        | 30～39歳           | 15         | 14           | 33         | 8             | 19         | 8           | 28             | 27     | 40      | 11           |                                |
|        |                  | 14.4       | 13.5         | 31.7       | 7.7           | 18.3       | 7.7         | 26.9           | 26.0   | 38.5    | 10.6         |                                |
|        | 40～49歳           | 29         | 16           | 72         | 9             | 31         | 14          | 52             | 33     | 96      | 31           |                                |
|        |                  | 16.5       | 9.1          | 40.9       | 5.1           | 17.6       | 8.0         | 29.5           | 18.8   | 54.5    | 17.6         |                                |
|        | 50～59歳           | 24         | 4            | 97         | 16            | 43         | 15          | 70             | 57     | 124     | 33           |                                |
|        | 10.7             | 1.8        | 43.1         | 7.1        | 19.1          | 6.7        | 31.1        | 25.3           | 55.1   | 14.7    |              |                                |
| 60～69歳 | 16               | 11         | 101          | 19         | 36            | 10         | 68          | 53             | 146    | 45      |              |                                |
|        | 6.8              | 4.6        | 42.6         | 8.0        | 15.2          | 4.2        | 28.7        | 22.4           | 61.6   | 19.0    |              |                                |
| 70歳以上  | 28               | 9          | 161          | 40         | 39            | 16         | 80          | 55             | 161    | 50      |              |                                |
|        | 8.8              | 2.8        | 50.3         | 12.5       | 12.2          | 5.0        | 25.0        | 17.2           | 50.3   | 15.6    |              |                                |
|        | 無回答              | 1          | 0            | 0          | 0             | 0          | 0           | 0              | 0      | 0       | 0            |                                |
|        |                  | 100.0      | 0.0          | 0.0        | 0.0           | 0.0        | 0.0         | 0.0            | 0.0    | 0.0     | 0.0          |                                |
| 職業別    | 農林漁業             | 16         | 10           | 61         | 18            | 7          | 5           | 35             | 23     | 76      | 18           |                                |
|        |                  | 12.1       | 7.6          | 46.2       | 13.6          | 5.3        | 3.8         | 26.5           | 17.4   | 57.6    | 13.6         |                                |
|        | 自営業・経営者          | 7          | 6            | 33         | 3             | 16         | 5           | 20             | 14     | 34      | 10           |                                |
|        |                  | 9.5        | 8.1          | 44.6       | 4.1           | 21.6       | 6.8         | 27.0           | 18.9   | 45.9    | 13.5         |                                |
|        | 勤め人(会社員・公務員・パート) | 36         | 25           | 169        | 27            | 97         | 43          | 156            | 99     | 262     | 76           |                                |
|        |                  | 7.6        | 5.3          | 35.6       | 5.7           | 20.4       | 9.1         | 32.8           | 20.8   | 55.2    | 16.0         |                                |
|        | 専業主婦・主夫          | 25         | 7            | 71         | 13            | 18         | 6           | 28             | 41     | 77      | 22           |                                |
|        |                  | 17.2       | 4.8          | 49.0       | 9.0           | 12.4       | 4.1         | 19.3           | 28.3   | 53.1    | 15.2         |                                |
|        | 学生               | 3          | 1            | 12         | 2             | 12         | 4           | 23             | 11     | 17      | 7            |                                |
|        | 6.4              | 14.3       | 25.5         | 4.3        | 25.5          | 8.5        | 48.9        | 23.4           | 36.2   | 14.9    |              |                                |
| 無職     | 25               | 6          | 133          | 34         | 39            | 11         | 77          | 54             | 143    | 49      |              |                                |
|        | 8.9              | 2.1        | 47.5         | 12.1       | 13.9          | 3.9        | 27.5        | 19.3           | 51.1   | 17.5    |              |                                |
| その他    | 6                | 3          | 17           | 0          | 6             | 2          | 9           | 11             | 14     | 7       |              |                                |
|        | 17.1             | 8.6        | 48.6         | 0.0        | 17.1          | 5.7        | 25.7        | 31.4           | 40.0   | 20.0    |              |                                |
|        | 無回答              | 0          | 0            | 3          | 1             | 0          | 0           | 0              | 1      | 1       | 0            |                                |
|        |                  | 0.0        | 0.0          | 75.0       | 25.0          | 0.0        | 0.0         | 0.0            | 25.0   | 25.0    | 0.0          |                                |
| 家族構成別  | 単身世帯             | 7          | 2            | 63         | 12            | 25         | 12          | 40             | 29     | 75      | 29           |                                |
|        |                  | 4.7        | 1.3          | 42.0       | 8.0           | 16.7       | 8.0         | 26.7           | 19.3   | 50.0    | 19.3         |                                |
|        | 一世代世帯            | 18         | 3            | 106        | 26            | 35         | 8           | 66             | 52     | 109     | 29           |                                |
|        |                  | 8.8        | 1.5          | 52.0       | 12.7          | 17.2       | 3.9         | 32.4           | 25.5   | 53.4    | 14.2         |                                |
|        | 二世帯世帯            | 57         | 29           | 215        | 34            | 99         | 39          | 181            | 124    | 291     | 92           |                                |
|        |                  | 10.1       | 5.1          | 38.1       | 6.0           | 17.5       | 6.9         | 32.0           | 21.9   | 51.5    | 16.3         |                                |
|        | 三世帯世帯            | 32         | 20           | 86         | 17            | 32         | 14          | 52             | 39     | 127     | 31           |                                |
|        |                  | 14.3       | 8.9          | 38.4       | 7.6           | 14.3       | 6.3         | 23.2           | 17.4   | 56.7    | 13.8         |                                |
| その他の世帯 | 2                | 3          | 24           | 7          | 4             | 3          | 9           | 7              | 18     | 7       |              |                                |
|        | 5.1              | 7.7        | 61.5         | 17.9       | 10.3          | 7.7        | 23.1        | 17.9           | 46.2   | 17.9    |              |                                |
|        | 無回答              | 2          | 1            | 5          | 2             | 0          | 0           | 0              | 3      | 4       | 1            |                                |
|        |                  | 20.0       | 10.0         | 50.0       | 20.0          | 0.0        | 0.0         | 0.0            | 30.0   | 40.0    | 10.0         |                                |

1. 属性別集計表

※問23で「1. 住みよいと思う」を回答した方

【問23-1】 住みよいと思う理由をお答えください（複数回答）

| 区分     |                  | が交通事<br>故や犯<br>罪が少<br>ない | 備住道<br>環境や<br>上下水<br>道など<br>の基盤<br>整備が<br>整って<br>いる | 活民の<br>自主的<br>な活動<br>が | まちづ<br>くりや<br>ボラン<br>ティア<br>活動な<br>どの住<br>民の住<br>居環境<br>が | る所人<br>づき情<br>きがあ<br>いぐ、<br>近 | 特に<br>ない | その他   | 問23<br>で「1.<br>住みよ<br>いと思<br>う」を<br>回答し<br>た件数 |
|--------|------------------|--------------------------|---|------------------------|---|-------------------------------|----------|-------|--|
|        |                  |                          |   |                        |   |                               |          |       |  |
| 総数     |                  | 240                      | 114   | 18                     | 181   | 29                            | 30       | 1,192 |  |
|        |                  | 20.1                     | 9.6   | 1.5                    | 15.2  | 2.4                           | 2.5      | 100.0 |  |
| 住所別    | 旧弘前市(市街地)        | 162                      | 71  | 9                      | 109   | 25                            | 25       | 854   |  |
|        |                  | 19.0                     | 8.3   | 1.1                    | 12.8  | 2.9                           | 2.9      | 100.0 |  |
|        | 旧弘前市(出張所地域)      | 46                       | 26  | 8                      | 50  | 2                             | 4        | 213   |  |
|        |                  | 21.6                     | 12.2  | 3.8                    | 23.5  | 0.9                           | 1.9      | 100.0 |  |
|        | 旧岩木町             | 22                       | 7   | 1                      | 14  | 2                             | 0        | 86    |  |
|        | 25.6             | 8.1                      | 1.2   | 16.3                   | 2.3   | 0.0                           | 100.0    |       |  |
|        | 10               | 10                       | 0   | 8                      | 0   | 1                             | 39       |       |  |
|        | 25.6             | 25.6                     | 0.0   | 20.5                   | 0.0   | 2.6                           | 100.0    |       |  |
| 性別     | 男                | 90                       | 58  | 14                     | 66  | 11                            | 13       | 469   |  |
|        |                  | 19.2                     | 12.4  | 3.0                    | 14.1  | 2.3                           | 2.8      | 100.0 |  |
|        | 女                | 150                      | 55  | 4                      | 115   | 18                            | 17       | 717   |  |
|        | 20.9             | 7.7                      | 0.6   | 16.0                   | 2.5   | 2.4                           | 100.0    |       |  |
|        | 0                | 1                        | 0   | 0                      | 0   | 0                             | 6        |       |  |
|        | 0.0              | 16.7                     | 0.0   | 0.0                    | 0.0   | 0.0                           | 100.0    |       |  |
| 年代別    | 16～19歳           | 6                        | 0   | 0                      | 3   | 1                             | 0        | 36    |  |
|        |                  | 16.7                     | 0.0   | 0.0                    | 8.3   | 2.8                           | 0.0      | 100.0 |  |
|        | 20～29歳           | 13                       | 6   | 5                      | 14  | 2                             | 4        | 93    |  |
|        |                  | 14.0                     | 6.5   | 5.4                    | 15.1  | 2.2                           | 4.3      | 100.0 |  |
|        | 30～39歳           | 24                       | 4   | 0                      | 10  | 5                             | 4        | 104   |  |
|        |                  | 23.1                     | 3.8   | 0.0                    | 9.6   | 4.8                           | 3.8      | 100.0 |  |
|        | 40～49歳           | 29                       | 17  | 2                      | 15  | 3                             | 3        | 176   |  |
|        |                  | 16.5                     | 9.7   | 1.1                    | 8.5   | 1.7                           | 1.7      | 100.0 |  |
|        | 50～59歳           | 48                       | 25  | 4                      | 22  | 7                             | 7        | 225   |  |
|        | 21.3             | 11.1                     | 1.8   | 9.8                    | 3.1   | 3.1                           | 100.0    |       |  |
| 60～69歳 | 48               | 26                       | 4   | 45                     | 3   | 4                             | 237      |       |  |
|        | 20.3             | 11.0                     | 1.7   | 19.0                   | 1.3   | 1.7                           | 100.0    |       |  |
| 70歳以上  | 72               | 36                       | 3   | 72                     | 8   | 8                             | 320      |       |  |
|        | 22.5             | 11.3                     | 0.9   | 22.5                   | 2.5   | 2.5                           | 100.0    |       |  |
|        | 0                | 0                        | 0   | 0                      | 0   | 0                             | 1        |       |  |
|        | 0.0              | 0.0                      | 0.0   | 0.0                    | 0.0   | 0.0                           | 100.0    |       |  |
| 職業別    | 農林漁業             | 28                       | 20  | 4                      | 28  | 2                             | 2        | 132   |  |
|        |                  | 21.2                     | 15.2  | 3.0                    | 21.2  | 1.5                           | 1.5      | 100.0 |  |
|        | 自営業・経営者          | 15                       | 10  | 3                      | 15  | 1                             | 1        | 74    |  |
|        |                  | 20.3                     | 13.5  | 4.1                    | 20.3  | 1.4                           | 1.4      | 100.0 |  |
|        | 勤め人(会社員・公務員・パート) | 85                       | 45  | 6                      | 45  | 13                            | 17       | 475   |  |
|        |                  | 17.9                     | 9.5   | 1.3                    | 9.5   | 2.7                           | 3.6      | 100.0 |  |
|        | 専業主婦・主夫          | 26                       | 12  | 1                      | 27  | 4                             | 3        | 145   |  |
|        |                  | 17.9                     | 8.3   | 0.7                    | 18.6  | 2.8                           | 2.1      | 100.0 |  |
|        | 学生               | 8                        | 1   | 1                      | 4   | 2                             | 2        | 47    |  |
|        | 17.0             | 2.1                      | 2.1   | 8.5                    | 4.3   | 4.3                           | 100.0    |       |  |
| 無職     | 66               | 23                       | 3   | 53                     | 7   | 5                             | 280      |       |  |
|        | 23.6             | 8.2                      | 1.1   | 18.9                   | 2.5   | 1.8                           | 100.0    |       |  |
| その他    | 9                | 3                        | 0   | 7                      | 0   | 0                             | 35       |       |  |
|        | 25.7             | 8.6                      | 0.0   | 20.0                   | 0.0   | 0.0                           | 100.0    |       |  |
| 無回答    | 3                | 0                        | 0   | 2                      | 0   | 0                             | 4        |       |  |
|        | 75.0             | 0.0                      | 0.0   | 50.0                   | 0.0   | 0.0                           | 100.0    |       |  |
| 家族構成別  | 単身世帯             | 26                       | 11  | 0                      | 27  | 7                             | 5        | 150   |  |
|        |                  | 17.3                     | 7.3   | 0.0                    | 18.0  | 4.7                           | 3.3      | 100.0 |  |
|        | 一世代世帯            | 38                       | 22  | 2                      | 39  | 5                             | 6        | 204   |  |
|        |                  | 18.6                     | 10.8  | 1.0                    | 19.1  | 2.5                           | 2.9      | 100.0 |  |
|        | 二世代世帯            | 114                      | 58  | 12                     | 70  | 12                            | 14       | 565   |  |
|        |                  | 20.2                     | 10.3  | 2.1                    | 12.4  | 2.1                           | 2.5      | 100.0 |  |
|        | 三世代世帯            | 56                       | 20  | 4                      | 37  | 4                             | 5        | 224   |  |
|        |                  | 25.0                     | 8.9   | 1.8                    | 16.5  | 1.8                           | 2.2      | 100.0 |  |
|        | その他の世帯           | 4                        | 3   | 0                      | 8   | 1                             | 0        | 39    |  |
|        | 10.3             | 7.7                      | 0.0   | 20.5                   | 2.6   | 0.0                           | 100.0    |       |  |
| 無回答    | 2                | 0                        | 0   | 0                      | 0   | 0                             | 10       |       |  |
|        | 20.0             | 0.0                      | 0.0   | 0.0                    | 0.0   | 0.0                           | 100.0    |       |  |

## ※問23で「2. 住みにくいと思う」を回答した方

【問23-2】 住みにくいと思う理由をお答えください（複数回答）

| 区分     |                  | 環境が<br>子どもの<br>十分な<br>教育環<br>境であ<br>る | 子育て<br>支援が<br>十分に<br>ある | 子の救<br>急医療<br>体制が<br>十分あ<br>る | 夜の休<br>息時間<br>が十分<br>ある | サビサ<br>ビした<br>施設が<br>充実し<br>ている | 福祉施<br>設が充<br>実して<br>いる | 芸術性<br>・文化<br>性 | 文化・<br>スポーツ<br>施設が<br>充実し<br>ている | 観光資<br>源・特<br>産品が<br>豊富に<br>ある | 商業施<br>設が少<br>ない | 働く場<br>所が少<br>ない | 雪対策<br>・除雪<br>が不<br>十分あ<br>る |
|--------|------------------|---------------------------------------|-------------------------|-------------------------------|-------------------------|---------------------------------|-------------------------|-----------------|----------------------------------|--------------------------------|------------------|------------------|------------------------------|
|        |                  |                                       |                         |                               |                         |                                 |                         |                 |                                  |                                |                  |                  |                              |
| 総数     |                  | 28                                    | 49                      | 39                            | 33                      | 14                              | 18                      | 17              | 68                               | 97                             | 129              |                  |                              |
|        |                  | 12.6                                  | 22.1                    | 17.6                          | 14.9                    | 6.3                             | 8.1                     | 7.7             | 30.6                             | 43.7                           | 58.1             |                  |                              |
| 住所別    | 旧弘前市(市街地)        | 18                                    | 34                      | 24                            | 18                      | 10                              | 16                      | 12              | 43                               | 62                             | 90               |                  |                              |
|        |                  | 12.6                                  | 23.8                    | 16.8                          | 12.6                    | 7.0                             | 11.2                    | 8.4             | 30.1                             | 43.4                           | 62.9             |                  |                              |
|        | 旧弘前市(出張所地域)      | 7                                     | 11                      | 10                            | 10                      | 3                               | 2                       | 2               | 17                               | 25                             | 26               |                  |                              |
|        |                  | 12.7                                  | 20.0                    | 18.2                          | 18.2                    | 5.5                             | 3.6                     | 3.6             | 30.9                             | 45.5                           | 47.3             |                  |                              |
|        | 旧岩木町             | 1                                     | 2                       | 3                             | 4                       | 0                               | 0                       | 1               | 4                                | 8                              | 7                |                  |                              |
|        | 7.1              | 14.3                                  | 21.4                    | 28.6                          | 0.0                     | 0.0                             | 7.1                     | 28.6            | 57.1                             | 50.0                           |                  |                  |                              |
| 旧相馬村   | 2                | 2                                     | 2                       | 1                             | 1                       | 0                               | 2                       | 4               | 2                                | 6                              |                  |                  |                              |
|        | 20.0             | 20.0                                  | 20.0                    | 10.0                          | 10.0                    | 0.0                             | 20.0                    | 40.0            | 20.0                             | 60.0                           |                  |                  |                              |
| 性別     | 男                | 12                                    | 23                      | 16                            | 13                      | 6                               | 9                       | 6               | 38                               | 43                             | 58               |                  |                              |
|        |                  | 11.8                                  | 22.5                    | 15.7                          | 12.7                    | 5.9                             | 8.8                     | 5.9             | 37.3                             | 42.2                           | 56.9             |                  |                              |
|        | 女                | 16                                    | 26                      | 23                            | 20                      | 8                               | 9                       | 11              | 30                               | 54                             | 71               |                  |                              |
|        |                  | 13.3                                  | 21.7                    | 19.2                          | 16.7                    | 6.7                             | 7.5                     | 9.2             | 25.0                             | 45.0                           | 59.2             |                  |                              |
| 無回答    | 0                | 0                                     | 0                       | 0                             | 0                       | 0                               | 0                       | 0               | 0                                | 0                              |                  |                  |                              |
|        | 0.0              | 0.0                                   | 0.0                     | 0.0                           | 0.0                     | 0.0                             | 0.0                     | 0.0             | 0.0                              | 0.0                            |                  |                  |                              |
| 年代別    | 16～19歳           | 3                                     | 2                       | 0                             | 0                       | 0                               | 0                       | 0               | 3                                | 5                              | 5                |                  |                              |
|        |                  | 33.3                                  | 22.2                    | 0.0                           | 0.0                     | 0.0                             | 0.0                     | 0.0             | 33.3                             | 55.6                           | 55.6             |                  |                              |
|        | 20～29歳           | 4                                     | 10                      | 7                             | 3                       | 1                               | 3                       | 3               | 13                               | 14                             | 20               |                  |                              |
|        |                  | 11.8                                  | 29.4                    | 20.6                          | 8.8                     | 2.9                             | 8.8                     | 8.8             | 38.2                             | 41.2                           | 58.8             |                  |                              |
|        | 30～39歳           | 9                                     | 17                      | 13                            | 6                       | 2                               | 4                       | 4               | 13                               | 22                             | 17               |                  |                              |
|        |                  | 20.5                                  | 38.6                    | 29.5                          | 13.6                    | 4.5                             | 9.1                     | 9.1             | 29.5                             | 50.0                           | 38.6             |                  |                              |
|        | 40～49歳           | 6                                     | 11                      | 6                             | 7                       | 3                               | 4                       | 2               | 14                               | 15                             | 19               |                  |                              |
|        |                  | 16.2                                  | 29.7                    | 16.2                          | 18.9                    | 8.1                             | 10.8                    | 5.4             | 37.8                             | 40.5                           | 51.4             |                  |                              |
|        | 50～59歳           | 1                                     | 4                       | 5                             | 6                       | 2                               | 2                       | 0               | 8                                | 10                             | 23               |                  |                              |
| 3.3    |                  | 13.3                                  | 16.7                    | 20.0                          | 6.7                     | 6.7                             | 0.0                     | 26.7            | 33.3                             | 76.7                           |                  |                  |                              |
| 60～69歳 | 5                | 3                                     | 5                       | 6                             | 2                       | 2                               | 4                       | 8               | 17                               | 25                             |                  |                  |                              |
|        | 13.5             | 8.1                                   | 13.5                    | 16.2                          | 5.4                     | 5.4                             | 10.8                    | 21.6            | 45.9                             | 67.6                           |                  |                  |                              |
| 70歳以上  | 0                | 2                                     | 3                       | 5                             | 4                       | 3                               | 4                       | 9               | 14                               | 20                             |                  |                  |                              |
|        | 0.0              | 6.5                                   | 9.7                     | 16.1                          | 12.9                    | 9.7                             | 12.9                    | 29.0            | 45.2                             | 64.5                           |                  |                  |                              |
| 無回答    | 0                | 0                                     | 0                       | 0                             | 0                       | 0                               | 0                       | 0               | 0                                | 0                              |                  |                  |                              |
|        | 0.0              | 0.0                                   | 0.0                     | 0.0                           | 0.0                     | 0.0                             | 0.0                     | 0.0             | 0.0                              | 0.0                            |                  |                  |                              |
| 職業別    | 農林漁業             | 3                                     | 6                       | 5                             | 1                       | 2                               | 0                       | 1               | 4                                | 12                             | 16               |                  |                              |
|        |                  | 12.0                                  | 24.0                    | 20.0                          | 4.0                     | 8.0                             | 0.0                     | 4.0             | 16.0                             | 48.0                           | 64.0             |                  |                              |
|        | 自営業・経営者          | 1                                     | 2                       | 2                             | 1                       | 2                               | 2                       | 3               | 3                                | 3                              | 6                |                  |                              |
|        |                  | 9.1                                   | 18.2                    | 18.2                          | 9.1                     | 18.2                            | 18.2                    | 27.3            | 27.3                             | 27.3                           | 54.5             |                  |                              |
|        | 勤め人(会社員・公務員・パート) | 15                                    | 31                      | 24                            | 17                      | 6                               | 12                      | 7               | 36                               | 44                             | 57               |                  |                              |
|        |                  | 14.2                                  | 29.2                    | 22.6                          | 16.0                    | 5.7                             | 11.3                    | 6.6             | 34.0                             | 41.5                           | 53.8             |                  |                              |
|        | 専業主婦・主夫          | 3                                     | 5                       | 1                             | 5                       | 2                               | 0                       | 1               | 5                                | 9                              | 13               |                  |                              |
|        |                  | 14.3                                  | 23.8                    | 4.8                           | 23.8                    | 9.5                             | 0.0                     | 4.8             | 23.8                             | 42.9                           | 61.9             |                  |                              |
| 学生     | 3                | 2                                     | 1                       | 0                             | 0                       | 0                               | 1                       | 6               | 6                                | 9                              |                  |                  |                              |
|        | 21.4             | 14.3                                  | 7.1                     | 0.0                           | 0.0                     | 0.0                             | 7.1                     | 42.9            | 42.9                             | 64.3                           |                  |                  |                              |
| 無職     | 1                | 2                                     | 1                       | 8                             | 1                       | 2                               | 2                       | 10              | 18                               | 22                             |                  |                  |                              |
|        | 3.0              | 6.1                                   | 3.0                     | 24.2                          | 3.0                     | 6.1                             | 6.1                     | 30.3            | 54.5                             | 66.7                           |                  |                  |                              |
| その他    | 1                | 1                                     | 4                       | 1                             | 1                       | 1                               | 2                       | 4               | 5                                | 6                              |                  |                  |                              |
|        | 9.1              | 9.1                                   | 36.4                    | 9.1                           | 9.1                     | 9.1                             | 18.2                    | 36.4            | 45.5                             | 54.5                           |                  |                  |                              |
| 無回答    | 1                | 0                                     | 1                       | 0                             | 0                       | 1                               | 0                       | 0               | 0                                | 0                              |                  |                  |                              |
|        | 100.0            | 0.0                                   | 100.0                   | 0.0                           | 0.0                     | 100.0                           | 0.0                     | 0.0             | 0.0                              | 0.0                            |                  |                  |                              |
| 家族構成別  | 単身世帯             | 0                                     | 2                       | 3                             | 5                       | 0                               | 3                       | 1               | 10                               | 8                              | 16               |                  |                              |
|        |                  | 0.0                                   | 8.3                     | 12.5                          | 20.8                    | 0.0                             | 12.5                    | 4.2             | 41.7                             | 33.3                           | 66.7             |                  |                              |
|        | 一世代世帯            | 4                                     | 4                       | 7                             | 3                       | 2                               | 3                       | 2               | 7                                | 11                             | 21               |                  |                              |
|        |                  | 13.8                                  | 13.8                    | 24.1                          | 10.3                    | 6.9                             | 10.3                    | 6.9             | 24.1                             | 37.9                           | 72.4             |                  |                              |
|        | 二世帯世帯            | 15                                    | 22                      | 16                            | 16                      | 9                               | 8                       | 13              | 40                               | 51                             | 67               |                  |                              |
|        |                  | 13.6                                  | 20.0                    | 14.5                          | 14.5                    | 8.2                             | 7.3                     | 11.8            | 36.4                             | 46.4                           | 60.9             |                  |                              |
|        | 三世帯世帯            | 9                                     | 19                      | 11                            | 8                       | 3                               | 4                       | 1               | 11                               | 24                             | 23               |                  |                              |
| 18.4   |                  | 38.8                                  | 22.4                    | 16.3                          | 6.1                     | 8.2                             | 2.0                     | 22.4            | 49.0                             | 46.9                           |                  |                  |                              |
| その他の世帯 | 0                | 2                                     | 2                       | 1                             | 0                       | 0                               | 0                       | 0               | 3                                | 2                              |                  |                  |                              |
|        | 0.0              | 25.0                                  | 25.0                    | 12.5                          | 0.0                     | 0.0                             | 0.0                     | 0.0             | 37.5                             | 25.0                           |                  |                  |                              |
| 無回答    | 0                | 0                                     | 0                       | 0                             | 0                       | 0                               | 0                       | 0               | 0                                | 0                              |                  |                  |                              |
|        | 0.0              | 0.0                                   | 0.0                     | 0.0                           | 0.0                     | 0.0                             | 0.0                     | 0.0             | 0.0                              | 0.0                            |                  |                  |                              |

1. 属性別集計表

※問23で「2. 住みにくいと思う」を回答した方

【問23-2】 住みにくいと思う理由をお答えください（複数回答）

| 区分     |                  | 交通事故や犯罪が多い | 道路や上下水道、居住環境などの整備が不十分である | 活発でない自主的な活動が | まちづくりやボランティア活動などの住 | まじりがない | 人情が薄く、近 | 特にな   | その他 | に問23で「2. 住みにくいと思う」を回答した件数 |
|--------|------------------|------------|--------------------------|--------------|--------------------|--------|---------|-------|-----|---------------------------|
|        |                  |            |                          |              |                    |        |         |       |     |                           |
| 総数     |                  | 9          | 38                       | 4            | 8                  | 6      | 24      | 222   |     |                           |
|        |                  | 4.1        | 17.1                     | 1.8          | 3.6                | 2.7    | 10.8    | 100.0 |     |                           |
| 住所別    | 旧弘前市(市街地)        | 5          | 23                       | 1            | 6                  | 2      | 16      | 143   |     |                           |
|        |                  | 3.5        | 16.1                     | 0.7          | 4.2                | 1.4    | 11.2    | 100.0 |     |                           |
|        | 旧弘前市(出張所地域)      | 2          | 11                       | 2            | 1                  | 3      | 5       | 55    |     |                           |
|        |                  | 3.6        | 20.0                     | 3.6          | 1.8                | 5.5    | 9.1     | 100.0 |     |                           |
|        | 旧岩木町             | 1          | 2                        | 1            | 0                  | 0      | 1       | 14    |     |                           |
|        | 7.1              | 14.3       | 7.1                      | 0.0          | 0.0                | 7.1    | 100.0   |       |     |                           |
|        | 旧相馬村             | 1          | 2                        | 0            | 1                  | 1      | 2       | 10    |     |                           |
|        |                  | 10.0       | 20.0                     | 0.0          | 10.0               | 10.0   | 20.0    | 100.0 |     |                           |
| 性別     | 男                | 6          | 17                       | 3            | 3                  | 2      | 13      | 102   |     |                           |
|        |                  | 5.9        | 16.7                     | 2.9          | 2.9                | 2.0    | 12.7    | 100.0 |     |                           |
|        | 女                | 3          | 21                       | 1            | 5                  | 4      | 11      | 120   |     |                           |
|        | 2.5              | 17.5       | 0.8                      | 4.2          | 3.3                | 9.2    | 100.0   |       |     |                           |
|        | 無回答              | 0          | 0                        | 0            | 0                  | 0      | 0       | 0     |     |                           |
|        |                  | 0.0        | 0.0                      | 0.0          | 0.0                | 0.0    | 0.0     | 100.0 |     |                           |
| 年代別    | 16～19歳           | 0          | 1                        | 0            | 0                  | 1      | 0       | 9     |     |                           |
|        |                  | 0.0        | 11.1                     | 0.0          | 0.0                | 11.1   | 0.0     | 100.0 |     |                           |
|        | 20～29歳           | 2          | 4                        | 0            | 0                  | 1      | 6       | 34    |     |                           |
|        |                  | 5.9        | 11.8                     | 0.0          | 0.0                | 2.9    | 17.6    | 100.0 |     |                           |
|        | 30～39歳           | 1          | 3                        | 0            | 1                  | 1      | 4       | 44    |     |                           |
|        |                  | 2.3        | 6.8                      | 0.0          | 2.3                | 2.3    | 9.1     | 100.0 |     |                           |
|        | 40～49歳           | 0          | 5                        | 0            | 1                  | 0      | 7       | 37    |     |                           |
|        |                  | 0.0        | 13.5                     | 0.0          | 2.7                | 0.0    | 18.9    | 100.0 |     |                           |
|        | 50～59歳           | 2          | 12                       | 1            | 2                  | 0      | 3       | 30    |     |                           |
|        | 6.7              | 40.0       | 3.3                      | 6.7          | 0.0                | 10.0   | 100.0   |       |     |                           |
| 60～69歳 | 1                | 8          | 1                        | 2            | 2                  | 3      | 37      |       |     |                           |
|        | 2.7              | 21.6       | 2.7                      | 5.4          | 5.4                | 8.1    | 100.0   |       |     |                           |
| 70歳以上  | 3                | 5          | 2                        | 2            | 1                  | 1      | 31      |       |     |                           |
|        | 9.7              | 16.1       | 6.5                      | 6.5          | 3.2                | 3.2    | 100.0   |       |     |                           |
|        | 無回答              | 0          | 0                        | 0            | 0                  | 0      | 0       | 0     |     |                           |
|        |                  | 0.0        | 0.0                      | 0.0          | 0.0                | 0.0    | 0.0     | 100.0 |     |                           |
| 職業別    | 農林漁業             | 3          | 5                        | 1            | 2                  | 0      | 3       | 25    |     |                           |
|        |                  | 12.0       | 20.0                     | 4.0          | 8.0                | 0.0    | 12.0    | 100.0 |     |                           |
|        | 自営業・経営者          | 1          | 1                        | 0            | 0                  | 0      | 0       | 11    |     |                           |
|        |                  | 9.1        | 9.1                      | 0.0          | 0.0                | 0.0    | 0.0     | 100.0 |     |                           |
|        | 勤め人(会社員・公務員・パート) | 1          | 21                       | 1            | 4                  | 1      | 14      | 106   |     |                           |
|        |                  | 0.9        | 19.8                     | 0.9          | 3.8                | 0.9    | 13.2    | 100.0 |     |                           |
|        | 専業主婦・主夫          | 1          | 4                        | 0            | 1                  | 1      | 0       | 21    |     |                           |
|        |                  | 4.8        | 19.0                     | 0.0          | 4.8                | 4.8    | 0.0     | 100.0 |     |                           |
| 学生     | 2                | 2          | 0                        | 0            | 1                  | 1      | 14      |       |     |                           |
|        | 14.3             | 14.3       | 0.0                      | 0.0          | 7.1                | 7.1    | 100.0   |       |     |                           |
| 無職     | 1                | 4          | 2                        | 0            | 2                  | 4      | 33      |       |     |                           |
|        | 3.0              | 12.1       | 6.1                      | 0.0          | 6.1                | 12.1   | 100.0   |       |     |                           |
| その他    | 0                | 1          | 0                        | 1            | 1                  | 2      | 11      |       |     |                           |
|        | 0.0              | 9.1        | 0.0                      | 9.1          | 9.1                | 18.2   | 100.0   |       |     |                           |
|        | 無回答              | 0          | 0                        | 0            | 0                  | 0      | 0       | 1     |     |                           |
|        |                  | 0.0        | 0.0                      | 0.0          | 0.0                | 0.0    | 0.0     | 100.0 |     |                           |
| 家族構成別  | 単身世帯             | 2          | 4                        | 1            | 0                  | 0      | 5       | 24    |     |                           |
|        |                  | 8.3        | 16.7                     | 4.2          | 0.0                | 0.0    | 20.8    | 100.0 |     |                           |
|        | 一世代世帯            | 0          | 9                        | 2            | 1                  | 1      | 2       | 29    |     |                           |
|        |                  | 0.0        | 31.0                     | 6.9          | 3.4                | 3.4    | 6.9     | 100.0 |     |                           |
|        | 二世帯世帯            | 7          | 13                       | 1            | 5                  | 2      | 8       | 110   |     |                           |
|        |                  | 6.4        | 11.8                     | 0.9          | 4.5                | 1.8    | 7.3     | 100.0 |     |                           |
|        | 三世帯世帯            | 0          | 9                        | 0            | 0                  | 0      | 6       | 49    |     |                           |
|        | 0.0              | 18.4       | 0.0                      | 0.0          | 0.0                | 12.2   | 100.0   |       |     |                           |
| その他の世帯 | 0                | 2          | 0                        | 2            | 2                  | 3      | 8       |       |     |                           |
|        | 0.0              | 25.0       | 0.0                      | 25.0         | 25.0               | 37.5   | 100.0   |       |     |                           |
|        | 無回答              | 0          | 1                        | 0            | 0                  | 1      | 0       | 2     |     |                           |
|        |                  | 0.0        | 50.0                     | 0.0          | 0.0                | 50.0   | 0.0     | 100.0 |     |                           |



【問24】 弘前の景観の魅力について（単一回答）

| 区分                |                  | 1    | 2              | 3              | 4              | 5    | 無回答   | 計     | 1+2   | 3              | 4+5 |
|-------------------|------------------|------|----------------|----------------|----------------|------|-------|-------|-------|----------------|-----|
|                   |                  | 満足   | いどちらかと<br>えば満足 | いどちらとも<br>いえない | いどちらかと<br>えば不満 | 不満   |       |       | 満足    | いどちらとも<br>いえない | 不満  |
| 上段：回答数<br>下段：回答比率 |                  |      |                |                |                |      |       |       |       |                |     |
| 総数                |                  | 346  | 1,078          | 569            | 78             | 19   | 186   | 2,276 | 1,424 | 569            | 97  |
|                   |                  | 15.2 | 47.4           | 25.0           | 3.4            | 0.8  | 8.2   | 100.0 | 62.6  | 25.0           | 4.3 |
| 住所別               | 旧弘前市(市街地)        | 239  | 753            | 371            | 60             | 8    | 124   | 1,555 | 992   | 371            | 68  |
|                   |                  | 15.4 | 48.4           | 23.9           | 3.9            | 0.5  | 8.0   | 100.0 | 63.8  | 23.9           | 4.4 |
|                   | 旧弘前市(出張所地域)      | 78   | 217            | 130            | 10             | 9    | 34    | 478   | 295   | 130            | 19  |
|                   |                  | 16.3 | 45.4           | 27.2           | 2.1            | 1.9  | 7.1   | 100.0 | 61.7  | 27.2           | 4.0 |
|                   | 旧岩木町             | 22   | 80             | 42             | 5              | 0    | 21    | 170   | 102   | 42             | 5   |
|                   | 12.9             | 47.1 | 24.7           | 2.9            | 0.0            | 12.4 | 100.0 | 60.0  | 24.7  | 2.9            |     |
| 旧相馬村              | 7                | 28   | 26             | 3              | 2              | 7    | 73    | 35    | 26    | 5              |     |
|                   | 9.6              | 38.4 | 35.6           | 4.1            | 2.7            | 9.6  | 100.0 | 47.9  | 35.6  | 6.8            |     |
| 性別                | 男                | 131  | 453            | 265            | 42             | 8    | 62    | 961   | 584   | 265            | 50  |
|                   |                  | 13.6 | 47.1           | 27.6           | 4.4            | 0.8  | 6.5   | 100.0 | 60.8  | 27.6           | 5.2 |
|                   | 女                | 214  | 623            | 299            | 36             | 11   | 114   | 1,297 | 837   | 299            | 47  |
| 16.5              |                  | 48.0 | 23.1           | 2.8            | 0.8            | 8.8  | 100.0 | 64.5  | 23.1  | 3.6            |     |
| 無回答               | 1                | 2    | 5              | 0              | 0              | 10   | 18    | 3     | 5     | 0              |     |
|                   | 5.6              | 11.1 | 27.8           | 0.0            | 0.0            | 55.6 | 100.0 | 16.7  | 27.8  | 0.0            |     |
| 年代別               | 16～19歳           | 18   | 30             | 16             | 0              | 0    | 0     | 64    | 48    | 16             | 0   |
|                   |                  | 28.1 | 46.9           | 25.0           | 0.0            | 0.0  | 0.0   | 100.0 | 75.0  | 25.0           | 0.0 |
|                   | 20～29歳           | 39   | 79             | 38             | 9              | 1    | 9     | 175   | 118   | 38             | 10  |
|                   |                  | 22.3 | 45.1           | 21.7           | 5.1            | 0.6  | 5.1   | 100.0 | 67.4  | 21.7           | 5.7 |
|                   | 30～39歳           | 33   | 128            | 66             | 9              | 4    | 17    | 257   | 161   | 66             | 13  |
|                   |                  | 12.8 | 49.8           | 25.7           | 3.5            | 1.6  | 6.6   | 100.0 | 62.6  | 25.7           | 5.1 |
|                   | 40～49歳           | 45   | 170            | 89             | 15             | 4    | 18    | 341   | 215   | 89             | 19  |
|                   |                  | 13.2 | 49.9           | 26.1           | 4.4            | 1.2  | 5.3   | 100.0 | 63.0  | 26.1           | 5.6 |
|                   | 50～59歳           | 43   | 227            | 115            | 14             | 1    | 27    | 427   | 270   | 115            | 15  |
|                   |                  | 10.1 | 53.2           | 26.9           | 3.3            | 0.2  | 6.3   | 100.0 | 63.2  | 26.9           | 3.5 |
| 60～69歳            | 53               | 232  | 110            | 20             | 5              | 44   | 464   | 285   | 110   | 25             |     |
|                   | 11.4             | 50.0 | 23.7           | 4.3            | 1.1            | 9.5  | 100.0 | 61.4  | 23.7  | 5.4            |     |
| 70歳以上             | 114              | 212  | 133            | 11             | 4              | 62   | 536   | 326   | 133   | 15             |     |
|                   | 21.3             | 39.6 | 24.8           | 2.1            | 0.7            | 11.6 | 100.0 | 60.8  | 24.8  | 2.8            |     |
| 無回答               | 1                | 0    | 2              | 0              | 0              | 9    | 12    | 1     | 2     | 0              |     |
|                   | 8.3              | 0.0  | 16.7           | 0.0            | 0.0            | 75.0 | 100.0 | 8.3   | 16.7  | 0.0            |     |
| 職業別               | 農林漁業             | 33   | 130            | 61             | 8              | 2    | 24    | 258   | 163   | 61             | 10  |
|                   |                  | 12.8 | 50.4           | 23.6           | 3.1            | 0.8  | 9.3   | 100.0 | 63.2  | 23.6           | 3.9 |
|                   | 自営業・経営者          | 26   | 72             | 37             | 8              | 1    | 16    | 160   | 98    | 37             | 9   |
|                   |                  | 16.3 | 45.0           | 23.1           | 5.0            | 0.6  | 10.0  | 100.0 | 61.3  | 23.1           | 5.6 |
|                   | 勤め人(会社員・公務員・パート) | 121  | 463            | 254            | 37             | 8    | 54    | 937   | 584   | 254            | 45  |
|                   |                  | 12.9 | 49.4           | 27.1           | 3.9            | 0.9  | 5.8   | 100.0 | 62.3  | 27.1           | 4.8 |
|                   | 専業主婦・主夫          | 44   | 118            | 45             | 4              | 1    | 21    | 233   | 162   | 45             | 5   |
|                   |                  | 18.9 | 50.6           | 19.3           | 1.7            | 0.4  | 9.0   | 100.0 | 69.5  | 19.3           | 2.1 |
|                   | 学生               | 24   | 45             | 16             | 1              | 0    | 3     | 89    | 69    | 16             | 1   |
| 27.0              |                  | 50.6 | 18.0           | 1.1            | 0.0            | 3.4  | 100.0 | 77.5  | 18.0  | 1.1            |     |
| 無職                | 87               | 211  | 127            | 16             | 3              | 53   | 497   | 298   | 127   | 19             |     |
|                   | 17.5             | 42.5 | 25.6           | 3.2            | 0.6            | 10.7 | 100.0 | 60.0  | 25.6  | 3.8            |     |
| その他               | 11               | 33   | 24             | 3              | 4              | 6    | 81    | 44    | 24    | 7              |     |
|                   | 13.6             | 40.7 | 29.6           | 3.7            | 4.9            | 7.4  | 100.0 | 54.3  | 29.6  | 8.6            |     |
| 無回答               | 0                | 6    | 5              | 1              | 0              | 9    | 21    | 6     | 5     | 1              |     |
|                   | 0.0              | 28.6 | 23.8           | 4.8            | 0.0            | 42.9 | 100.0 | 28.6  | 23.8  | 4.8            |     |
| 家族構成別             | 単身世帯             | 45   | 140            | 71             | 13             | 3    | 22    | 294   | 185   | 71             | 16  |
|                   |                  | 15.3 | 47.6           | 24.1           | 4.4            | 1.0  | 7.5   | 100.0 | 62.9  | 24.1           | 5.4 |
|                   | 一世代世帯            | 61   | 174            | 99             | 8              | 1    | 35    | 378   | 235   | 99             | 9   |
|                   |                  | 16.1 | 46.0           | 26.2           | 2.1            | 0.3  | 9.3   | 100.0 | 62.2  | 26.2           | 2.4 |
|                   | 二世帯世帯            | 153  | 494            | 262            | 41             | 9    | 85    | 1,044 | 647   | 262            | 50  |
|                   |                  | 14.7 | 47.3           | 25.1           | 3.9            | 0.9  | 8.1   | 100.0 | 62.0  | 25.1           | 4.8 |
|                   | 三世帯世帯            | 68   | 223            | 105            | 12             | 3    | 27    | 438   | 291   | 105            | 15  |
|                   |                  | 15.5 | 50.9           | 24.0           | 2.7            | 0.7  | 6.2   | 100.0 | 66.4  | 24.0           | 3.4 |
| その他の世帯            | 15               | 42   | 23             | 2              | 3              | 5    | 90    | 57    | 23    | 5              |     |
|                   | 16.7             | 46.7 | 25.6           | 2.2            | 3.3            | 5.6  | 100.0 | 63.3  | 25.6  | 5.6            |     |
| 無回答               | 4                | 5    | 9              | 2              | 0              | 12   | 32    | 9     | 9     | 2              |     |
|                   | 12.5             | 15.6 | 28.1           | 6.3            | 0.0            | 37.5 | 100.0 | 28.1  | 28.1  | 6.3            |     |

1. 属性別集計表

【問25】 弘前の景観保全の取組みについて重要だと思いますか（単一回答）

| 区分                  |                  | 1          | 2                      | 3             | 4                     | 5     | 無回答   | 計     | 1+2        | 3             | 4+5   |
|---------------------|------------------|------------|------------------------|---------------|-----------------------|-------|-------|-------|------------|---------------|-------|
|                     |                  | 重要だと思<br>う | どちらかとい<br>えば重要<br>だと思う | どちらとも<br>いえない | どちらかとい<br>えば重要<br>でない | 重要でない |       |       | 重要だと思<br>う | どちらとも<br>いえない | 重要でない |
| 上段: 回答数<br>下段: 回答比率 |                  |            |                        |               |                       |       |       |       |            |               |       |
| 総数                  |                  | 868        | 837                    | 401           | 40                    | 29    | 101   | 2,276 | 1,705      | 401           | 69    |
|                     |                  | 38.1       | 36.8                   | 17.6          | 1.8                   | 1.3   | 4.4   | 100.0 | 74.9       | 17.6          | 3.0   |
| 住所別                 | 旧弘前市(市街地)        | 644        | 553                    | 251           | 24                    | 17    | 66    | 1,555 | 1,197      | 251           | 41    |
|                     |                  | 41.4       | 35.6                   | 16.1          | 1.5                   | 1.1   | 4.2   | 100.0 | 77.0       | 16.1          | 2.6   |
|                     | 旧弘前市(出張所地域)      | 153        | 187                    | 97            | 11                    | 8     | 22    | 478   | 340        | 97            | 19    |
|                     |                  | 32.0       | 39.1                   | 20.3          | 2.3                   | 1.7   | 4.6   | 100.0 | 71.1       | 20.3          | 4.0   |
|                     | 旧岩木町             | 48         | 66                     | 40            | 3                     | 3     | 10    | 170   | 114        | 40            | 6     |
|                     | 28.2             | 38.8       | 23.5                   | 1.8           | 1.8                   | 5.9   | 100.0 | 67.1  | 23.5       | 3.5           |       |
| 旧相馬村                | 23               | 31         | 13                     | 2             | 1                     | 3     | 73    | 54    | 13         | 3             |       |
|                     | 31.5             | 42.5       | 17.8                   | 2.7           | 1.4                   | 4.1   | 100.0 | 74.0  | 17.8       | 4.1           |       |
| 性別                  | 男                | 379        | 348                    | 164           | 17                    | 18    | 35    | 961   | 727        | 164           | 35    |
|                     |                  | 39.4       | 36.2                   | 17.1          | 1.8                   | 1.9   | 3.6   | 100.0 | 75.7       | 17.1          | 3.6   |
|                     | 女                | 484        | 488                    | 235           | 23                    | 11    | 56    | 1,297 | 972        | 235           | 34    |
|                     |                  | 37.3       | 37.6                   | 18.1          | 1.8                   | 0.8   | 4.3   | 100.0 | 74.9       | 18.1          | 2.6   |
| 無回答                 | 5                | 1          | 2                      | 0             | 0                     | 10    | 18    | 6     | 2          | 0             |       |
|                     | 27.8             | 5.6        | 11.1                   | 0.0           | 0.0                   | 55.6  | 100.0 | 33.3  | 11.1       | 0.0           |       |
| 年代別                 | 16～19歳           | 25         | 23                     | 14            | 1                     | 1     | 0     | 64    | 48         | 14            | 2     |
|                     |                  | 39.1       | 35.9                   | 21.9          | 1.6                   | 1.6   | 0.0   | 100.0 | 75.0       | 21.9          | 3.1   |
|                     | 20～29歳           | 68         | 62                     | 36            | 4                     | 4     | 1     | 175   | 130        | 36            | 8     |
|                     |                  | 38.9       | 35.4                   | 20.6          | 2.3                   | 2.3   | 0.6   | 100.0 | 74.3       | 20.6          | 4.6   |
|                     | 30～39歳           | 105        | 82                     | 54            | 9                     | 5     | 2     | 257   | 187        | 54            | 14    |
|                     |                  | 40.9       | 31.9                   | 21.0          | 3.5                   | 1.9   | 0.8   | 100.0 | 72.8       | 21.0          | 5.4   |
|                     | 40～49歳           | 134        | 141                    | 53            | 5                     | 2     | 6     | 341   | 275        | 53            | 7     |
|                     |                  | 39.3       | 41.3                   | 15.5          | 1.5                   | 0.6   | 1.8   | 100.0 | 80.6       | 15.5          | 2.1   |
|                     | 50～59歳           | 158        | 169                    | 76            | 10                    | 5     | 9     | 427   | 327        | 76            | 15    |
|                     |                  | 37.0       | 39.6                   | 17.8          | 2.3                   | 1.2   | 2.1   | 100.0 | 76.6       | 17.8          | 3.5   |
| 60～69歳              | 183              | 168        | 74                     | 6             | 7                     | 26    | 464   | 351   | 74         | 13            |       |
|                     | 39.4             | 36.2       | 15.9                   | 1.3           | 1.5                   | 5.6   | 100.0 | 75.6  | 15.9       | 2.8           |       |
| 70歳以上               | 193              | 192        | 94                     | 5             | 5                     | 47    | 536   | 385   | 94         | 10            |       |
|                     | 36.0             | 35.8       | 17.5                   | 0.9           | 0.9                   | 8.8   | 100.0 | 71.8  | 17.5       | 1.9           |       |
| 無回答                 | 2                | 0          | 0                      | 0             | 0                     | 10    | 12    | 2     | 0          | 0             |       |
|                     | 16.7             | 0.0        | 0.0                    | 0.0           | 0.0                   | 83.3  | 100.0 | 16.7  | 0.0        | 0.0           |       |
| 職業別                 | 農林漁業             | 82         | 97                     | 55            | 8                     | 3     | 13    | 258   | 179        | 55            | 11    |
|                     |                  | 31.8       | 37.6                   | 21.3          | 3.1                   | 1.2   | 5.0   | 100.0 | 69.4       | 21.3          | 4.3   |
|                     | 自営業・経営者          | 66         | 57                     | 24            | 3                     | 5     | 5     | 160   | 123        | 24            | 8     |
|                     |                  | 41.3       | 35.6                   | 15.0          | 1.9                   | 3.1   | 3.1   | 100.0 | 76.9       | 15.0          | 5.0   |
|                     | 勤め人(会社員・公務員・パート) | 374        | 349                    | 165           | 19                    | 13    | 17    | 937   | 723        | 165           | 32    |
|                     |                  | 39.9       | 37.2                   | 17.6          | 2.0                   | 1.4   | 1.8   | 100.0 | 77.2       | 17.6          | 3.4   |
|                     | 専業主婦・主夫          | 103        | 88                     | 33            | 1                     | 1     | 7     | 233   | 191        | 33            | 2     |
|                     |                  | 44.2       | 37.8                   | 14.2          | 0.4                   | 0.4   | 3.0   | 100.0 | 82.0       | 14.2          | 0.9   |
|                     | 学生               | 41         | 28                     | 15            | 3                     | 1     | 1     | 89    | 69         | 15            | 4     |
| 46.1                |                  | 31.5       | 16.9                   | 3.4           | 1.1                   | 1.1   | 100.0 | 77.5  | 16.9       | 4.5           |       |
| 無職                  | 174              | 181        | 90                     | 6             | 5                     | 41    | 497   | 355   | 90         | 11            |       |
|                     | 35.0             | 36.4       | 18.1                   | 1.2           | 1.0                   | 8.2   | 100.0 | 71.4  | 18.1       | 2.2           |       |
| その他                 | 23               | 33         | 17                     | 0             | 1                     | 7     | 81    | 56    | 17         | 1             |       |
|                     | 28.4             | 40.7       | 21.0                   | 0.0           | 1.2                   | 8.6   | 100.0 | 69.1  | 21.0       | 1.2           |       |
| 無回答                 | 5                | 4          | 2                      | 0             | 0                     | 10    | 21    | 9     | 2          | 0             |       |
|                     | 23.8             | 19.0       | 9.5                    | 0.0           | 0.0                   | 47.6  | 100.0 | 42.9  | 9.5        | 0.0           |       |
| 家族構成別               | 単身世帯             | 118        | 89                     | 64            | 5                     | 3     | 15    | 294   | 207        | 64            | 8     |
|                     |                  | 40.1       | 30.3                   | 21.8          | 1.7                   | 1.0   | 5.1   | 100.0 | 70.4       | 21.8          | 2.7   |
|                     | 一世代世帯            | 149        | 147                    | 55            | 6                     | 5     | 16    | 378   | 296        | 55            | 11    |
|                     |                  | 39.4       | 38.9                   | 14.6          | 1.6                   | 1.3   | 4.2   | 100.0 | 78.3       | 14.6          | 2.9   |
|                     | 二世帯世帯            | 406        | 383                    | 189           | 17                    | 15    | 34    | 1,044 | 789        | 189           | 32    |
|                     |                  | 38.9       | 36.7                   | 18.1          | 1.6                   | 1.4   | 3.3   | 100.0 | 75.6       | 18.1          | 3.1   |
|                     | 三世帯世帯            | 159        | 175                    | 74            | 11                    | 4     | 15    | 438   | 334        | 74            | 15    |
|                     |                  | 36.3       | 40.0                   | 16.9          | 2.5                   | 0.9   | 3.4   | 100.0 | 76.3       | 16.9          | 3.4   |
| その他の世帯              | 30               | 40         | 14                     | 0             | 2                     | 4     | 90    | 70    | 14         | 2             |       |
|                     | 33.3             | 44.4       | 15.6                   | 0.0           | 2.2                   | 4.4   | 100.0 | 77.8  | 15.6       | 2.2           |       |
| 無回答                 | 6                | 3          | 5                      | 1             | 0                     | 17    | 32    | 9     | 5          | 1             |       |
|                     | 18.8             | 9.4        | 15.6                   | 3.1           | 0.0                   | 53.1  | 100.0 | 28.1  | 15.6       | 3.1           |       |

【問26】 市内の公園が適切に管理されていると感じますか（単一回答）

| 区分     |                  | 1    | 2                  | 3             | 4                          | 5              | 無回答   | 計     | 1+2      | 3             | 4+5            |
|--------|------------------|------|--------------------|---------------|----------------------------|----------------|-------|-------|----------|---------------|----------------|
|        |                  | そう思う | どちらか<br>といえば<br>思う | どちらとも<br>いえない | どちらか<br>といえば<br>そう<br>思わない | そう<br>思わ<br>ない |       |       | そう<br>思う | どちらとも<br>いえない | そう<br>思わ<br>ない |
| 総数     |                  | 603  | 872                | 518           | 126                        | 72             | 85    | 2,276 | 1,475    | 518           | 198            |
|        |                  | 26.5 | 38.3               | 22.8          | 5.5                        | 3.2            | 3.7   | 100.0 | 64.8     | 22.8          | 8.7            |
| 住所別    | 旧弘前市(市街地)        | 421  | 603                | 333           | 92                         | 47             | 59    | 1,555 | 1,024    | 333           | 139            |
|        |                  | 27.1 | 38.8               | 21.4          | 5.9                        | 3.0            | 3.8   | 100.0 | 65.9     | 21.4          | 8.9            |
|        | 旧弘前市(出張所地域)      | 125  | 196                | 106           | 22                         | 13             | 16    | 478   | 321      | 106           | 35             |
|        |                  | 26.2 | 41.0               | 22.2          | 4.6                        | 2.7            | 3.3   | 100.0 | 67.2     | 22.2          | 7.3            |
|        | 旧岩木町             | 35   | 52                 | 57            | 9                          | 9              | 8     | 170   | 87       | 57            | 18             |
|        | 20.6             | 30.6 | 33.5               | 5.3           | 5.3                        | 4.7            | 100.0 | 51.2  | 33.5     | 10.6          |                |
| 旧相馬村   | 22               | 21   | 22                 | 3             | 3                          | 2              | 73    | 43    | 22       | 6             |                |
|        | 30.1             | 28.8 | 30.1               | 4.1           | 4.1                        | 2.7            | 100.0 | 58.9  | 30.1     | 8.2           |                |
| 性別     | 男                | 261  | 363                | 220           | 54                         | 31             | 32    | 961   | 624      | 220           | 85             |
|        |                  | 27.2 | 37.8               | 22.9          | 5.6                        | 3.2            | 3.3   | 100.0 | 64.9     | 22.9          | 8.8            |
|        | 女                | 339  | 507                | 294           | 72                         | 41             | 44    | 1,297 | 846      | 294           | 113            |
|        |                  | 26.1 | 39.1               | 22.7          | 5.6                        | 3.2            | 3.4   | 100.0 | 65.2     | 22.7          | 8.7            |
| 無回答    | 3                | 2    | 4                  | 0             | 0                          | 9              | 18    | 5     | 4        | 0             |                |
|        | 16.7             | 11.1 | 22.2               | 0.0           | 0.0                        | 50.0           | 100.0 | 27.8  | 22.2     | 0.0           |                |
| 年代別    | 16～19歳           | 21   | 25                 | 14            | 3                          | 1              | 0     | 64    | 46       | 14            | 4              |
|        |                  | 32.8 | 39.1               | 21.9          | 4.7                        | 1.6            | 0.0   | 100.0 | 71.9     | 21.9          | 6.3            |
|        | 20～29歳           | 39   | 62                 | 50            | 11                         | 11             | 2     | 175   | 101      | 50            | 22             |
|        |                  | 22.3 | 35.4               | 28.6          | 6.3                        | 6.3            | 1.1   | 100.0 | 57.7     | 28.6          | 12.6           |
|        | 30～39歳           | 42   | 77                 | 93            | 25                         | 18             | 2     | 257   | 119      | 93            | 43             |
|        |                  | 16.3 | 30.0               | 36.2          | 9.7                        | 7.0            | 0.8   | 100.0 | 46.3     | 36.2          | 16.7           |
|        | 40～49歳           | 70   | 140                | 97            | 18                         | 11             | 5     | 341   | 210      | 97            | 29             |
|        |                  | 20.5 | 41.1               | 28.4          | 5.3                        | 3.2            | 1.5   | 100.0 | 61.6     | 28.4          | 8.5            |
|        | 50～59歳           | 100  | 188                | 85            | 31                         | 13             | 10    | 427   | 288      | 85            | 44             |
|        |                  | 23.4 | 44.0               | 19.9          | 7.3                        | 3.0            | 2.3   | 100.0 | 67.4     | 19.9          | 10.3           |
| 60～69歳 | 131              | 198  | 81                 | 22            | 12                         | 20             | 464   | 329   | 81       | 34            |                |
|        | 28.2             | 42.7 | 17.5               | 4.7           | 2.6                        | 4.3            | 100.0 | 70.9  | 17.5     | 7.3           |                |
| 70歳以上  | 198              | 182  | 97                 | 16            | 6                          | 37             | 536   | 380   | 97       | 22            |                |
|        | 36.9             | 34.0 | 18.1               | 3.0           | 1.1                        | 6.9            | 100.0 | 70.9  | 18.1     | 4.1           |                |
| 無回答    | 2                | 0    | 1                  | 0             | 0                          | 9              | 12    | 2     | 1        | 0             |                |
|        | 16.7             | 0.0  | 8.3                | 0.0           | 0.0                        | 75.0           | 100.0 | 16.7  | 8.3      | 0.0           |                |
| 職業別    | 農林漁業             | 77   | 100                | 57            | 6                          | 6              | 12    | 258   | 177      | 57            | 12             |
|        |                  | 29.8 | 38.8               | 22.1          | 2.3                        | 2.3            | 4.7   | 100.0 | 68.6     | 22.1          | 4.7            |
|        | 自営業・経営者          | 54   | 55                 | 32            | 9                          | 5              | 5     | 160   | 109      | 32            | 14             |
|        |                  | 33.8 | 34.4               | 20.0          | 5.6                        | 3.1            | 3.1   | 100.0 | 68.1     | 20.0          | 8.8            |
|        | 勤め人(会社員・公務員・パート) | 187  | 387                | 238           | 70                         | 40             | 15    | 937   | 574      | 238           | 110            |
|        |                  | 20.0 | 41.3               | 25.4          | 7.5                        | 4.3            | 1.6   | 100.0 | 61.3     | 25.4          | 11.7           |
|        | 専業主婦・主夫          | 73   | 97                 | 40            | 7                          | 8              | 8     | 233   | 170      | 40            | 15             |
|        |                  | 31.3 | 41.6               | 17.2          | 3.0                        | 3.4            | 3.4   | 100.0 | 73.0     | 17.2          | 6.4            |
|        | 学生               | 25   | 36                 | 18            | 8                          | 1              | 1     | 89    | 61       | 18            | 9              |
| 28.1   |                  | 40.4 | 20.2               | 9.0           | 1.1                        | 1.1            | 100.0 | 68.5  | 20.2     | 10.1          |                |
| 無職     | 161              | 167  | 107                | 21            | 11                         | 30             | 497   | 328   | 107      | 32            |                |
|        | 32.4             | 33.6 | 21.5               | 4.2           | 2.2                        | 6.0            | 100.0 | 66.0  | 21.5     | 6.4           |                |
| その他    | 23               | 25   | 23                 | 4             | 1                          | 5              | 81    | 48    | 23       | 5             |                |
|        | 28.4             | 30.9 | 28.4               | 4.9           | 1.2                        | 6.2            | 100.0 | 59.3  | 28.4     | 6.2           |                |
| 無回答    | 3                | 5    | 3                  | 1             | 0                          | 9              | 21    | 8     | 3        | 1             |                |
|        | 14.3             | 23.8 | 14.3               | 4.8           | 0.0                        | 42.9           | 100.0 | 38.1  | 14.3     | 4.8           |                |
| 家族構成別  | 単身世帯             | 85   | 104                | 74            | 16                         | 2              | 13    | 294   | 189      | 74            | 18             |
|        |                  | 28.9 | 35.4               | 25.2          | 5.4                        | 0.7            | 4.4   | 100.0 | 64.3     | 25.2          | 6.1            |
|        | 一世代世帯            | 120  | 153                | 70            | 17                         | 6              | 12    | 378   | 273      | 70            | 23             |
|        |                  | 31.7 | 40.5               | 18.5          | 4.5                        | 1.6            | 3.2   | 100.0 | 72.2     | 18.5          | 6.1            |
|        | 二世帯世帯            | 266  | 407                | 237           | 66                         | 37             | 31    | 1,044 | 673      | 237           | 103            |
|        |                  | 25.5 | 39.0               | 22.7          | 6.3                        | 3.5            | 3.0   | 100.0 | 64.5     | 22.7          | 9.9            |
|        | 三世帯世帯            | 106  | 170                | 108           | 23                         | 21             | 10    | 438   | 276      | 108           | 44             |
|        |                  | 24.2 | 38.8               | 24.7          | 5.3                        | 4.8            | 2.3   | 100.0 | 63.0     | 24.7          | 10.0           |
| その他の世帯 | 19               | 34   | 24                 | 4             | 6                          | 3              | 90    | 53    | 24       | 10            |                |
|        | 21.1             | 37.8 | 26.7               | 4.4           | 6.7                        | 3.3            | 100.0 | 58.9  | 26.7     | 11.1          |                |
| 無回答    | 7                | 4    | 5                  | 0             | 0                          | 16             | 32    | 11    | 5        | 0             |                |
|        | 21.9             | 12.5 | 15.6               | 0.0           | 0.0                        | 50.0           | 100.0 | 34.4  | 15.6     | 0.0           |                |

1. 属性別集計表

(3) 生活基盤

【問27】 道路整備について(単一回答)

| 区分     |                  | 1    | 2           | 3            | 4           | 5    | 無回答   | 計     | 1+2  | 3            | 4+5  |
|--------|------------------|------|-------------|--------------|-------------|------|-------|-------|------|--------------|------|
|        |                  | 満足   | どちらか<br>と満足 | どちらとも<br>いない | どちらか<br>と不満 | 不満   |       |       | 満足   | どちらとも<br>いない | 不満   |
| 総数     |                  | 129  | 662         | 759          | 442         | 193  | 91    | 2,276 | 791  | 759          | 635  |
|        |                  | 5.7  | 29.1        | 33.3         | 19.4        | 8.5  | 4.0   | 100.0 | 34.8 | 33.3         | 27.9 |
| 住所別    | 旧弘前市(市街地)        | 91   | 448         | 535          | 308         | 114  | 59    | 1,555 | 539  | 535          | 422  |
|        |                  | 5.9  | 28.8        | 34.4         | 19.8        | 7.3  | 3.8   | 100.0 | 34.7 | 34.4         | 27.1 |
|        | 旧弘前市(出張所地域)      | 26   | 120         | 164          | 101         | 46   | 21    | 478   | 146  | 164          | 147  |
|        |                  | 5.4  | 25.1        | 34.3         | 21.1        | 9.6  | 4.4   | 100.0 | 30.5 | 34.3         | 30.8 |
|        | 旧岩木町             | 6    | 71          | 48           | 24          | 13   | 8     | 170   | 77   | 48           | 37   |
|        | 3.5              | 41.8 | 28.2        | 14.1         | 7.6         | 4.7  | 100.0 | 45.3  | 28.2 | 21.8         |      |
|        | 6                | 23   | 12          | 9            | 20          | 3    | 73    | 29    | 12   | 29           |      |
|        | 8.2              | 31.5 | 16.4        | 12.3         | 27.4        | 4.1  | 100.0 | 39.7  | 16.4 | 39.7         |      |
| 性別     | 男                | 60   | 260         | 308          | 191         | 109  | 33    | 961   | 320  | 308          | 300  |
|        |                  | 6.2  | 27.1        | 32.0         | 19.9        | 11.3 | 3.4   | 100.0 | 33.3 | 32.0         | 31.2 |
|        | 女                | 68   | 399         | 449          | 248         | 84   | 49    | 1,297 | 467  | 449          | 332  |
|        |                  | 5.2  | 30.8        | 34.6         | 19.1        | 6.5  | 3.8   | 100.0 | 36.0 | 34.6         | 25.6 |
|        | 1                | 3    | 2           | 3            | 0           | 9    | 18    | 4     | 2    | 3            |      |
|        | 5.6              | 16.7 | 11.1        | 16.7         | 0.0         | 50.0 | 100.0 | 22.2  | 11.1 | 16.7         |      |
| 年代別    | 16～19歳           | 5    | 20          | 23           | 8           | 7    | 1     | 64    | 25   | 23           | 15   |
|        |                  | 7.8  | 31.3        | 35.9         | 12.5        | 10.9 | 1.6   | 100.0 | 39.1 | 35.9         | 23.4 |
|        | 20～29歳           | 12   | 54          | 43           | 45          | 20   | 1     | 175   | 66   | 43           | 65   |
|        |                  | 6.9  | 30.9        | 24.6         | 25.7        | 11.4 | 0.6   | 100.0 | 37.7 | 24.6         | 37.1 |
|        | 30～39歳           | 12   | 64          | 91           | 53          | 34   | 3     | 257   | 76   | 91           | 87   |
|        |                  | 4.7  | 24.9        | 35.4         | 20.6        | 13.2 | 1.2   | 100.0 | 29.6 | 35.4         | 33.9 |
|        | 40～49歳           | 20   | 105         | 111          | 70          | 27   | 8     | 341   | 125  | 111          | 97   |
|        |                  | 5.9  | 30.8        | 32.6         | 20.5        | 7.9  | 2.3   | 100.0 | 36.7 | 32.6         | 28.4 |
|        | 50～59歳           | 17   | 124         | 152          | 89          | 37   | 8     | 427   | 141  | 152          | 126  |
|        |                  | 4.0  | 29.0        | 35.6         | 20.8        | 8.7  | 1.9   | 100.0 | 33.0 | 35.6         | 29.5 |
| 60～69歳 | 23               | 130  | 175         | 88           | 33          | 15   | 464   | 153   | 175  | 121          |      |
|        | 5.0              | 28.0 | 37.7        | 19.0         | 7.1         | 3.2  | 100.0 | 33.0  | 37.7 | 26.1         |      |
| 70歳以上  | 39               | 165  | 164         | 87           | 35          | 46   | 536   | 204   | 164  | 122          |      |
|        | 7.3              | 30.8 | 30.6        | 16.2         | 6.5         | 8.6  | 100.0 | 38.1  | 30.6 | 22.8         |      |
|        | 1                | 0    | 0           | 2            | 0           | 9    | 12    | 1     | 0    | 2            |      |
|        | 8.3              | 0.0  | 0.0         | 16.7         | 0.0         | 75.0 | 100.0 | 8.3   | 0.0  | 16.7         |      |
| 職業別    | 農林漁業             | 14   | 68          | 89           | 48          | 23   | 16    | 258   | 82   | 89           | 71   |
|        |                  | 5.4  | 26.4        | 34.5         | 18.6        | 8.9  | 6.2   | 100.0 | 31.8 | 34.5         | 27.5 |
|        | 自営業・経営者          | 8    | 41          | 60           | 32          | 14   | 5     | 160   | 49   | 60           | 46   |
|        |                  | 5.0  | 25.6        | 37.5         | 20.0        | 8.8  | 3.1   | 100.0 | 30.6 | 37.5         | 28.8 |
|        | 勤め人(会社員・公務員・パート) | 47   | 266         | 318          | 207         | 86   | 13    | 937   | 313  | 318          | 293  |
|        |                  | 5.0  | 28.4        | 33.9         | 22.1        | 9.2  | 1.4   | 100.0 | 33.4 | 33.9         | 31.3 |
|        | 専業主婦・主夫          | 14   | 75          | 83           | 35          | 15   | 11    | 233   | 89   | 83           | 50   |
|        |                  | 6.0  | 32.2        | 35.6         | 15.0        | 6.4  | 4.7   | 100.0 | 38.2 | 35.6         | 21.5 |
|        | 学生               | 6    | 24          | 27           | 18          | 12   | 2     | 89    | 30   | 27           | 30   |
|        | 6.7              | 27.0 | 30.3        | 20.2         | 13.5        | 2.2  | 100.0 | 33.7  | 30.3 | 33.7         |      |
| 無職     | 34               | 159  | 153         | 86           | 36          | 29   | 497   | 193   | 153  | 122          |      |
|        | 6.8              | 32.0 | 30.8        | 17.3         | 7.2         | 5.8  | 100.0 | 38.8  | 30.8 | 24.5         |      |
| その他    | 6                | 23   | 27          | 13           | 7           | 5    | 81    | 29    | 27   | 20           |      |
|        | 7.4              | 28.4 | 33.3        | 16.0         | 8.6         | 6.2  | 100.0 | 35.8  | 33.3 | 24.7         |      |
|        | 0                | 6    | 2           | 3            | 0           | 10   | 21    | 6     | 2    | 3            |      |
|        | 0.0              | 28.6 | 9.5         | 14.3         | 0.0         | 47.6 | 100.0 | 28.6  | 9.5  | 14.3         |      |
| 家族構成別  | 単身世帯             | 27   | 77          | 96           | 50          | 29   | 15    | 294   | 104  | 96           | 79   |
|        |                  | 9.2  | 26.2        | 32.7         | 17.0        | 9.9  | 5.1   | 100.0 | 35.4 | 32.7         | 26.9 |
|        | 一世代世帯            | 19   | 117         | 127          | 80          | 21   | 14    | 378   | 136  | 127          | 101  |
|        |                  | 5.0  | 31.0        | 33.6         | 21.2        | 5.6  | 3.7   | 100.0 | 36.0 | 33.6         | 26.7 |
|        | 二世帯世帯            | 54   | 312         | 356          | 203         | 91   | 28    | 1,044 | 366  | 356          | 294  |
|        |                  | 5.2  | 29.9        | 34.1         | 19.4        | 8.7  | 2.7   | 100.0 | 35.1 | 34.1         | 28.2 |
|        | 三世帯世帯            | 21   | 118         | 154          | 89          | 42   | 14    | 438   | 139  | 154          | 131  |
|        |                  | 4.8  | 26.9        | 35.2         | 20.3        | 9.6  | 3.2   | 100.0 | 31.7 | 35.2         | 29.9 |
| その他の世帯 | 5                | 34   | 22          | 18           | 9           | 2    | 90    | 39    | 22   | 27           |      |
|        | 5.6              | 37.8 | 24.4        | 20.0         | 10.0        | 2.2  | 100.0 | 43.3  | 24.4 | 30.0         |      |
| 無回答    | 3                | 4    | 4           | 2            | 1           | 18   | 32    | 7     | 4    | 3            |      |
|        | 9.4              | 12.5 | 12.5        | 6.3          | 3.1         | 56.3 | 100.0 | 21.9  | 12.5 | 9.4          |      |

【問28】 道路の安全・安心について（単一回答）

| 区分     |                  | 1    | 2              | 3              | 4              | 5    | 無回答   | 計     | 1+2  | 3              | 4+5  |
|--------|------------------|------|----------------|----------------|----------------|------|-------|-------|------|----------------|------|
|        |                  | 満足   | いどちらかと<br>えば満足 | いどちらとも<br>いえない | いどちらかと<br>えば不満 | 不満   |       |       | 満足   | いどちらとも<br>いえない | 不満   |
| 総数     |                  | 116  | 670            | 858            | 386            | 145  | 101   | 2,276 | 786  | 858            | 531  |
|        |                  | 5.1  | 29.4           | 37.7           | 17.0           | 6.4  | 4.4   | 100.0 | 34.5 | 37.7           | 23.3 |
| 住所別    | 旧弘前市(市街地)        | 79   | 450            | 599            | 260            | 98   | 69    | 1,555 | 529  | 599            | 358  |
|        |                  | 5.1  | 28.9           | 38.5           | 16.7           | 6.3  | 4.4   | 100.0 | 34.0 | 38.5           | 23.0 |
|        | 旧弘前市(出張所地域)      | 26   | 127            | 182            | 90             | 32   | 21    | 478   | 153  | 182            | 122  |
|        |                  | 5.4  | 26.6           | 38.1           | 18.8           | 6.7  | 4.4   | 100.0 | 32.0 | 38.1           | 25.5 |
|        | 旧岩木町             | 5    | 72             | 57             | 23             | 5    | 8     | 170   | 77   | 57             | 28   |
| 旧相馬村   | 2.9              | 42.4 | 33.5           | 13.5           | 2.9            | 4.7  | 100.0 | 45.3  | 33.5 | 16.5           |      |
|        |                  | 6    | 21             | 20             | 13             | 10   | 3     | 73    | 27   | 20             | 23   |
|        |                  | 8.2  | 28.8           | 27.4           | 17.8           | 13.7 | 4.1   | 100.0 | 37.0 | 27.4           | 31.5 |
| 性別     | 男                | 49   | 275            | 363            | 158            | 81   | 35    | 961   | 324  | 363            | 239  |
|        |                  | 5.1  | 28.6           | 37.8           | 16.4           | 8.4  | 3.6   | 100.0 | 33.7 | 37.8           | 24.9 |
|        | 女                | 66   | 392            | 491            | 227            | 64   | 57    | 1,297 | 458  | 491            | 291  |
|        |                  | 5.1  | 30.2           | 37.9           | 17.5           | 4.9  | 4.4   | 100.0 | 35.3 | 37.9           | 22.4 |
| 無回答    | 1                | 3    | 4              | 1              | 0              | 9    | 18    | 4     | 4    | 1              |      |
|        |                  | 5.6  | 16.7           | 22.2           | 5.6            | 0.0  | 50.0  | 100.0 | 22.2 | 22.2           | 5.6  |
| 年代別    | 16～19歳           | 5    | 20             | 26             | 6              | 6    | 1     | 64    | 25   | 26             | 12   |
|        |                  | 7.8  | 31.3           | 40.6           | 9.4            | 9.4  | 1.6   | 100.0 | 39.1 | 40.6           | 18.8 |
|        | 20～29歳           | 14   | 53             | 61             | 31             | 15   | 1     | 175   | 67   | 61             | 46   |
|        |                  | 8.0  | 30.3           | 34.9           | 17.7           | 8.6  | 0.6   | 100.0 | 38.3 | 34.9           | 26.3 |
|        | 30～39歳           | 11   | 67             | 93             | 57             | 26   | 3     | 257   | 78   | 93             | 83   |
|        |                  | 4.3  | 26.1           | 36.2           | 22.2           | 10.1 | 1.2   | 100.0 | 30.4 | 36.2           | 32.3 |
|        | 40～49歳           | 18   | 93             | 126            | 71             | 24   | 9     | 341   | 111  | 126            | 95   |
|        |                  | 5.3  | 27.3           | 37.0           | 20.8           | 7.0  | 2.6   | 100.0 | 32.6 | 37.0           | 27.9 |
|        | 50～59歳           | 15   | 119            | 181            | 81             | 23   | 8     | 427   | 134  | 181            | 104  |
|        |                  | 3.5  | 27.9           | 42.4           | 19.0           | 5.4  | 1.9   | 100.0 | 31.4 | 42.4           | 24.4 |
| 60～69歳 | 24               | 142  | 182            | 70             | 29             | 17   | 464   | 166   | 182  | 99             |      |
|        | 5.2              | 30.6 | 39.2           | 15.1           | 6.3            | 3.7  | 100.0 | 35.8  | 39.2 | 21.3           |      |
| 70歳以上  | 28               | 176  | 187            | 70             | 22             | 53   | 536   | 204   | 187  | 92             |      |
|        | 5.2              | 32.8 | 34.9           | 13.1           | 4.1            | 9.9  | 100.0 | 38.1  | 34.9 | 17.2           |      |
| 無回答    | 1                | 0    | 2              | 0              | 0              | 9    | 12    | 1     | 2    | 0              |      |
|        |                  | 8.3  | 0.0            | 16.7           | 0.0            | 0.0  | 75.0  | 100.0 | 8.3  | 16.7           | 0.0  |
| 職業別    | 農林漁業             | 15   | 80             | 95             | 41             | 12   | 15    | 258   | 95   | 95             | 53   |
|        |                  | 5.8  | 31.0           | 36.8           | 15.9           | 4.7  | 5.8   | 100.0 | 36.8 | 36.8           | 20.5 |
|        | 自営業・経営者          | 7    | 44             | 60             | 31             | 12   | 6     | 160   | 51   | 60             | 43   |
|        |                  | 4.4  | 27.5           | 37.5           | 19.4           | 7.5  | 3.8   | 100.0 | 31.9 | 37.5           | 26.9 |
|        | 勤め人(会社員・公務員・パート) | 45   | 251            | 369            | 189            | 67   | 16    | 937   | 296  | 369            | 256  |
|        |                  | 4.8  | 26.8           | 39.4           | 20.2           | 7.2  | 1.7   | 100.0 | 31.6 | 39.4           | 27.3 |
|        | 専業主婦・主夫          | 14   | 72             | 90             | 32             | 13   | 12    | 233   | 86   | 90             | 45   |
|        |                  | 6.0  | 30.9           | 38.6           | 13.7           | 5.6  | 5.2   | 100.0 | 36.9 | 38.6           | 19.3 |
|        | 学生               | 7    | 22             | 36             | 10             | 12   | 2     | 89    | 29   | 36             | 22   |
|        | 7.9              | 24.7 | 40.4           | 11.2           | 13.5           | 2.2  | 100.0 | 32.6  | 40.4 | 24.7           |      |
| 無職     | 25               | 171  | 174            | 72             | 21             | 34   | 497   | 196   | 174  | 93             |      |
|        | 5.0              | 34.4 | 35.0           | 14.5           | 4.2            | 6.8  | 100.0 | 39.4  | 35.0 | 18.7           |      |
| その他    | 3                | 26   | 29             | 9              | 8              | 6    | 81    | 29    | 29   | 17             |      |
|        | 3.7              | 32.1 | 35.8           | 11.1           | 9.9            | 7.4  | 100.0 | 35.8  | 35.8 | 21.0           |      |
| 無回答    | 0                | 4    | 5              | 2              | 0              | 10   | 21    | 4     | 5    | 2              |      |
|        | 0.0              | 19.0 | 23.8           | 9.5            | 0.0            | 47.6 | 100.0 | 19.0  | 23.8 | 9.5            |      |
| 家族構成別  | 単身世帯             | 25   | 74             | 105            | 51             | 20   | 19    | 294   | 99   | 105            | 71   |
|        |                  | 8.5  | 25.2           | 35.7           | 17.3           | 6.8  | 6.5   | 100.0 | 33.7 | 35.7           | 24.1 |
|        | 一世代世帯            | 16   | 119            | 145            | 62             | 20   | 16    | 378   | 135  | 145            | 82   |
|        |                  | 4.2  | 31.5           | 38.4           | 16.4           | 5.3  | 4.2   | 100.0 | 35.7 | 38.4           | 21.7 |
|        | 二世帯世帯            | 48   | 313            | 406            | 176            | 69   | 32    | 1,044 | 361  | 406            | 245  |
|        |                  | 4.6  | 30.0           | 38.9           | 16.9           | 6.6  | 3.1   | 100.0 | 34.6 | 38.9           | 23.5 |
|        | 三世帯世帯            | 20   | 126            | 173            | 78             | 27   | 14    | 438   | 146  | 173            | 105  |
|        |                  | 4.6  | 28.8           | 39.5           | 17.8           | 6.2  | 3.2   | 100.0 | 33.3 | 39.5           | 24.0 |
| その他の世帯 | 5                | 35   | 22             | 18             | 8              | 2    | 90    | 40    | 22   | 26             |      |
|        | 5.6              | 38.9 | 24.4           | 20.0           | 8.9            | 2.2  | 100.0 | 44.4  | 24.4 | 28.9           |      |
| 無回答    | 2                | 3    | 7              | 1              | 1              | 18   | 32    | 5     | 7    | 2              |      |
|        | 6.3              | 9.4  | 21.9           | 3.1            | 3.1            | 56.3 | 100.0 | 15.6  | 21.9 | 6.3            |      |

1. 属性別集計表

【問29】 通勤、通学、買い物などのための公共交通手段が整っていることについて（単一回答）

| 区分     |                  | 1    | 2             | 3              | 4             | 5    | 無回答   | 計     | 1+2  | 3              | 4+5  |
|--------|------------------|------|---------------|----------------|---------------|------|-------|-------|------|----------------|------|
|        |                  | 満足   | いどちらか<br>えば満足 | いどちらとも<br>いえない | いどちらか<br>えば不満 | 不満   |       |       | 満足   | いどちらとも<br>いえない | 不満   |
| 総数     |                  | 104  | 482           | 860            | 500           | 234  | 96    | 2,276 | 586  | 860            | 734  |
|        |                  | 4.6  | 21.2          | 37.8           | 22.0          | 10.3 | 4.2   | 100.0 | 25.7 | 37.8           | 32.2 |
| 住所別    | 旧弘前市(市街地)        | 82   | 352           | 591            | 331           | 136  | 63    | 1,555 | 434  | 591            | 467  |
|        |                  | 5.3  | 22.6          | 38.0           | 21.3          | 8.7  | 4.1   | 100.0 | 27.9 | 38.0           | 30.0 |
|        | 旧弘前市(出張所地域)      | 15   | 84            | 170            | 120           | 70   | 19    | 478   | 99   | 170            | 190  |
|        |                  | 3.1  | 17.6          | 35.6           | 25.1          | 14.6 | 4.0   | 100.0 | 20.7 | 35.6           | 39.7 |
|        | 旧岩木町             | 3    | 34            | 77             | 31            | 14   | 11    | 170   | 37   | 77             | 45   |
|        | 1.8              | 20.0 | 45.3          | 18.2           | 8.2           | 6.5  | 100.0 | 21.8  | 45.3 | 26.5           |      |
| 旧相馬村   | 4                | 12   | 22            | 18             | 14            | 3    | 73    | 16    | 22   | 32             |      |
|        | 5.5              | 16.4 | 30.1          | 24.7           | 19.2          | 4.1  | 100.0 | 21.9  | 30.1 | 43.8           |      |
| 性別     | 男                | 39   | 189           | 390            | 209           | 101  | 33    | 961   | 228  | 390            | 310  |
|        |                  | 4.1  | 19.7          | 40.6           | 21.7          | 10.5 | 3.4   | 100.0 | 23.7 | 40.6           | 32.3 |
|        | 女                | 64   | 289           | 469            | 290           | 131  | 54    | 1,297 | 353  | 469            | 421  |
|        |                  | 4.9  | 22.3          | 36.2           | 22.4          | 10.1 | 4.2   | 100.0 | 27.2 | 36.2           | 32.5 |
| 無回答    | 1                | 4    | 1             | 1              | 2             | 9    | 18    | 5     | 1    | 3              |      |
|        | 5.6              | 22.2 | 5.6           | 5.6            | 11.1          | 50.0 | 100.0 | 27.8  | 5.6  | 16.7           |      |
| 年代別    | 16～19歳           | 6    | 12            | 17             | 20            | 8    | 1     | 64    | 18   | 17             | 28   |
|        |                  | 9.4  | 18.8          | 26.6           | 31.3          | 12.5 | 1.6   | 100.0 | 28.1 | 26.6           | 43.8 |
|        | 20～29歳           | 13   | 39            | 66             | 39            | 18   | 0     | 175   | 52   | 66             | 57   |
|        |                  | 7.4  | 22.3          | 37.7           | 22.3          | 10.3 | 0.0   | 100.0 | 29.7 | 37.7           | 32.6 |
|        | 30～39歳           | 6    | 55            | 86             | 71            | 36   | 3     | 257   | 61   | 86             | 107  |
|        |                  | 2.3  | 21.4          | 33.5           | 27.6          | 14.0 | 1.2   | 100.0 | 23.7 | 33.5           | 41.6 |
|        | 40～49歳           | 14   | 67            | 119            | 90            | 44   | 7     | 341   | 81   | 119            | 134  |
|        |                  | 4.1  | 19.6          | 34.9           | 26.4          | 12.9 | 2.1   | 100.0 | 23.8 | 34.9           | 39.3 |
|        | 50～59歳           | 13   | 80            | 170            | 115           | 42   | 7     | 427   | 93   | 170            | 157  |
|        |                  | 3.0  | 18.7          | 39.8           | 26.9          | 9.8  | 1.6   | 100.0 | 21.8 | 39.8           | 36.8 |
| 60～69歳 | 24               | 98   | 199           | 80             | 43            | 20   | 464   | 122   | 199  | 123            |      |
|        | 5.2              | 21.1 | 42.9          | 17.2           | 9.3           | 4.3  | 100.0 | 26.3  | 42.9 | 26.5           |      |
| 70歳以上  | 27               | 130  | 203           | 85             | 42            | 49   | 536   | 157   | 203  | 127            |      |
|        | 5.0              | 24.3 | 37.9          | 15.9           | 7.8           | 9.1  | 100.0 | 29.3  | 37.9 | 23.7           |      |
| 無回答    | 1                | 1    | 0             | 0              | 1             | 9    | 12    | 2     | 0    | 1              |      |
|        | 8.3              | 8.3  | 0.0           | 0.0            | 8.3           | 75.0 | 100.0 | 16.7  | 0.0  | 8.3            |      |
| 職業別    | 農林漁業             | 10   | 44            | 111            | 50            | 27   | 16    | 258   | 54   | 111            | 77   |
|        |                  | 3.9  | 17.1          | 43.0           | 19.4          | 10.5 | 6.2   | 100.0 | 20.9 | 43.0           | 29.8 |
|        | 自営業・経営者          | 9    | 27            | 73             | 30            | 17   | 4     | 160   | 36   | 73             | 47   |
|        |                  | 5.6  | 16.9          | 45.6           | 18.8          | 10.6 | 2.5   | 100.0 | 22.5 | 45.6           | 29.4 |
|        | 勤め人(会社員・公務員・パート) | 36   | 192           | 345            | 253           | 98   | 13    | 937   | 228  | 345            | 351  |
|        |                  | 3.8  | 20.5          | 36.8           | 27.0          | 10.5 | 1.4   | 100.0 | 24.3 | 36.8           | 37.5 |
|        | 専業主婦・主夫          | 12   | 60            | 80             | 46            | 23   | 12    | 233   | 72   | 80             | 69   |
|        |                  | 5.2  | 25.8          | 34.3           | 19.7          | 9.9  | 5.2   | 100.0 | 30.9 | 34.3           | 29.6 |
|        | 学生               | 7    | 17            | 26             | 21            | 17   | 1     | 89    | 24   | 26             | 38   |
| 7.9    |                  | 19.1 | 29.2          | 23.6           | 19.1          | 1.1  | 100.0 | 27.0  | 29.2 | 42.7           |      |
| 無職     | 29               | 118  | 193           | 88             | 36            | 33   | 497   | 147   | 193  | 124            |      |
|        | 5.8              | 23.7 | 38.8          | 17.7           | 7.2           | 6.6  | 100.0 | 29.6  | 38.8 | 24.9           |      |
| その他    | 1                | 22   | 26            | 12             | 13            | 7    | 81    | 23    | 26   | 25             |      |
|        | 1.2              | 27.2 | 32.1          | 14.8           | 16.0          | 8.6  | 100.0 | 28.4  | 32.1 | 30.9           |      |
| 無回答    | 0                | 2    | 6             | 0              | 3             | 10   | 21    | 2     | 6    | 3              |      |
|        | 0.0              | 9.5  | 28.6          | 0.0            | 14.3          | 47.6 | 100.0 | 9.5   | 28.6 | 14.3           |      |
| 家族構成別  | 単身世帯             | 23   | 65            | 109            | 53            | 26   | 18    | 294   | 88   | 109            | 79   |
|        |                  | 7.8  | 22.1          | 37.1           | 18.0          | 8.8  | 6.1   | 100.0 | 29.9 | 37.1           | 26.9 |
|        | 一世代世帯            | 20   | 86            | 145            | 69            | 42   | 16    | 378   | 106  | 145            | 111  |
|        |                  | 5.3  | 22.8          | 38.4           | 18.3          | 11.1 | 4.2   | 100.0 | 28.0 | 38.4           | 29.4 |
|        | 二世帯世帯            | 42   | 234           | 385            | 250           | 103  | 30    | 1,044 | 276  | 385            | 353  |
|        |                  | 4.0  | 22.4          | 36.9           | 23.9          | 9.9  | 2.9   | 100.0 | 26.4 | 36.9           | 33.8 |
|        | 三世帯世帯            | 14   | 73            | 175            | 110           | 53   | 13    | 438   | 87   | 175            | 163  |
|        |                  | 3.2  | 16.7          | 40.0           | 25.1          | 12.1 | 3.0   | 100.0 | 19.9 | 40.0           | 37.2 |
| その他の世帯 | 4                | 22   | 38            | 16             | 8             | 2    | 90    | 26    | 38   | 24             |      |
|        | 4.4              | 24.4 | 42.2          | 17.8           | 8.9           | 2.2  | 100.0 | 28.9  | 42.2 | 26.7           |      |
| 無回答    | 1                | 2    | 8             | 2              | 2             | 17   | 32    | 3     | 8    | 4              |      |
|        | 3.1              | 6.3  | 25.0          | 6.3            | 6.3           | 53.1 | 100.0 | 9.4   | 25.0 | 12.5           |      |

【問30】 あなたは、通勤・通学以外で市中心部へ1ヶ月あたり何回程度外出していますか  
 ※市中心部とは、主に弘前駅前、土手町を指します。(単一回答)

| 区分      |                  | 1         | 2                  | 3                 | 4                | 5      | 無回答   | 計     |
|---------|------------------|-----------|--------------------|-------------------|------------------|--------|-------|-------|
|         |                  | 16<br>回以上 | 11<br>～<br>15<br>回 | 6<br>～<br>10<br>回 | 1<br>～<br>5<br>回 | 0<br>回 |       |       |
| 上段:回答数  |                  |           |                    |                   |                  |        |       |       |
| 下段:回答比率 |                  |           |                    |                   |                  |        |       |       |
| 総数      |                  | 181       | 83                 | 295               | 1,226            | 396    | 95    | 2,276 |
|         |                  | 8.0       | 3.6                | 13.0              | 53.9             | 17.4   | 4.2   | 100.0 |
| 住所別     | 旧弘前市(市街地)        | 133       | 58                 | 211               | 838              | 250    | 65    | 1,555 |
|         |                  | 8.6       | 3.7                | 13.6              | 53.9             | 16.1   | 4.2   | 100.0 |
|         | 旧弘前市(出張所地域)      | 34        | 15                 | 55                | 246              | 109    | 19    | 478   |
|         |                  | 7.1       | 3.1                | 11.5              | 51.5             | 22.8   | 4.0   | 100.0 |
|         | 旧岩木町             | 8         | 6                  | 22                | 98               | 28     | 8     | 170   |
|         | 4.7              | 3.5       | 12.9               | 57.6              | 16.5             | 4.7    | 100.0 |       |
|         | 6                | 4         | 7                  | 44                | 9                | 3      | 73    |       |
|         | 8.2              | 5.5       | 9.6                | 60.3              | 12.3             | 4.1    | 100.0 |       |
| 性別      | 男                | 73        | 30                 | 134               | 512              | 178    | 34    | 961   |
|         |                  | 7.6       | 3.1                | 13.9              | 53.3             | 18.5   | 3.5   | 100.0 |
|         | 女                | 107       | 52                 | 159               | 710              | 218    | 51    | 1,297 |
|         | 8.2              | 4.0       | 12.3               | 54.7              | 16.8             | 3.9    | 100.0 |       |
|         | 1                | 1         | 2                  | 4                 | 0                | 10     | 18    |       |
|         | 5.6              | 5.6       | 11.1               | 22.2              | 0.0              | 55.6   | 100.0 |       |
| 年代別     | 16～19歳           | 8         | 5                  | 12                | 34               | 5      | 0     | 64    |
|         |                  | 12.5      | 7.8                | 18.8              | 53.1             | 7.8    | 0.0   | 100.0 |
|         | 20～29歳           | 18        | 9                  | 33                | 99               | 14     | 2     | 175   |
|         |                  | 10.3      | 5.1                | 18.9              | 56.6             | 8.0    | 1.1   | 100.0 |
|         | 30～39歳           | 27        | 13                 | 35                | 147              | 34     | 1     | 257   |
|         |                  | 10.5      | 5.1                | 13.6              | 57.2             | 13.2   | 0.4   | 100.0 |
|         | 40～49歳           | 31        | 11                 | 48                | 189              | 55     | 7     | 341   |
|         |                  | 9.1       | 3.2                | 14.1              | 55.4             | 16.1   | 2.1   | 100.0 |
|         | 50～59歳           | 30        | 9                  | 41                | 263              | 74     | 10    | 427   |
|         | 7.0              | 2.1       | 9.6                | 61.6              | 17.3             | 2.3    | 100.0 |       |
| 60～69歳  | 44               | 19        | 63                 | 239               | 85               | 14     | 464   |       |
|         | 9.5              | 4.1       | 13.6               | 51.5              | 18.3             | 3.0    | 100.0 |       |
| 70歳以上   | 23               | 17        | 63                 | 254               | 128              | 51     | 536   |       |
|         | 4.3              | 3.2       | 11.8               | 47.4              | 23.9             | 9.5    | 100.0 |       |
|         | 0                | 0         | 0                  | 1                 | 1                | 10     | 12    |       |
|         | 0.0              | 0.0       | 0.0                | 8.3               | 8.3              | 83.3   | 100.0 |       |
| 職業別     | 農林漁業             | 9         | 7                  | 31                | 133              | 66     | 12    | 258   |
|         |                  | 3.5       | 2.7                | 12.0              | 51.6             | 25.6   | 4.7   | 100.0 |
|         | 自営業・経営者          | 21        | 5                  | 17                | 79               | 30     | 8     | 160   |
|         |                  | 13.1      | 3.1                | 10.6              | 49.4             | 18.8   | 5.0   | 100.0 |
|         | 勤め人(会社員・公務員・パート) | 80        | 31                 | 121               | 560              | 130    | 15    | 937   |
|         |                  | 8.5       | 3.3                | 12.9              | 59.8             | 13.9   | 1.6   | 100.0 |
|         | 専業主婦・主夫          | 19        | 9                  | 36                | 127              | 33     | 9     | 233   |
|         |                  | 8.2       | 3.9                | 15.5              | 54.5             | 14.2   | 3.9   | 100.0 |
|         | 学生               | 12        | 6                  | 18                | 46               | 7      | 0     | 89    |
|         | 13.5             | 6.7       | 20.2               | 51.7              | 7.9              | 0.0    | 100.0 |       |
| 無職      | 32               | 19        | 59                 | 239               | 112              | 36     | 497   |       |
|         | 6.4              | 3.8       | 11.9               | 48.1              | 22.5             | 7.2    | 100.0 |       |
| その他     | 7                | 5         | 12                 | 37                | 14               | 6      | 81    |       |
|         | 8.6              | 6.2       | 14.8               | 45.7              | 17.3             | 7.4    | 100.0 |       |
|         | 1                | 1         | 1                  | 5                 | 4                | 9      | 21    |       |
|         | 4.8              | 4.8       | 4.8                | 23.8              | 19.0             | 42.9   | 100.0 |       |
| 家族構成別   | 単身世帯             | 24        | 6                  | 39                | 147              | 62     | 16    | 294   |
|         |                  | 8.2       | 2.0                | 13.3              | 50.0             | 21.1   | 5.4   | 100.0 |
|         | 一世代世帯            | 40        | 15                 | 50                | 201              | 58     | 14    | 378   |
|         |                  | 10.6      | 4.0                | 13.2              | 53.2             | 15.3   | 3.7   | 100.0 |
|         | 二世帯世帯            | 82        | 41                 | 139               | 587              | 161    | 34    | 1,044 |
|         |                  | 7.9       | 3.9                | 13.3              | 56.2             | 15.4   | 3.3   | 100.0 |
|         | 三世帯世帯            | 28        | 14                 | 61                | 239              | 85     | 11    | 438   |
|         | 6.4              | 3.2       | 13.9               | 54.6              | 19.4             | 2.5    | 100.0 |       |
| その他の世帯  | 7                | 6         | 5                  | 47                | 23               | 2      | 90    |       |
|         | 7.8              | 6.7       | 5.6                | 52.2              | 25.6             | 2.2    | 100.0 |       |
| 無回答     | 0                | 1         | 1                  | 5                 | 7                | 18     | 32    |       |
|         | 0.0              | 3.1       | 3.1                | 15.6              | 21.9             | 56.3   | 100.0 |       |

1. 属性別集計表

【問31】 市の中心部へ外出する時の移動手段について（単一回答）

| 区分                |                  | 1           | 2          | 3         | 4             | 5           | 6          | 無回答        | 計              |              |
|-------------------|------------------|-------------|------------|-----------|---------------|-------------|------------|------------|----------------|--------------|
|                   |                  | 路線バス        | 電車         | タクシー      | 自動車（送迎含む）     | 自転車         | 徒歩         |            |                |              |
| 上段：回答数<br>下段：回答比率 |                  |             |            |           |               |             |            |            |                |              |
| 総数                |                  | 179<br>7.9  | 22<br>1.0  | 66<br>2.9 | 1,644<br>72.2 | 162<br>7.1  | 78<br>3.4  | 125<br>5.5 | 2,276<br>100.0 |              |
| 住所別               | 旧弘前市(市街地)        | 134<br>8.6  | 15<br>1.0  | 59<br>3.8 | 1042<br>67.0  | 146<br>9.4  | 77<br>5.0  | 82<br>5.3  | 1,555<br>100.0 |              |
|                   | 旧弘前市(出張所地域)      | 31<br>6.5   | 7<br>1.5   | 2<br>0.4  | 405<br>84.7   | 9<br>1.9    | 1<br>0.2   | 23<br>4.8  | 478<br>100.0   |              |
|                   | 旧岩木町             | 9<br>5.3    | 0<br>0.0   | 3<br>1.8  | 137<br>80.6   | 6<br>3.5    | 0<br>0.0   | 15<br>8.8  | 170<br>100.0   |              |
|                   | 旧相馬村             | 5<br>6.8    | 0<br>0.0   | 2<br>2.7  | 60<br>82.2    | 1<br>1.4    | 0<br>0.0   | 5<br>6.8   | 73<br>100.0    |              |
|                   | 無回答              | 1<br>5.6    | 0<br>0.0   | 0<br>0.0  | 6<br>33.3     | 1<br>5.6    | 1<br>5.6   | 9<br>50.0  | 18<br>100.0    |              |
| 性別                | 男                | 29<br>3.0   | 6<br>0.6   | 19<br>2.0 | 747<br>77.7   | 83<br>8.6   | 27<br>2.8  | 50<br>5.2  | 961<br>100.0   |              |
|                   | 女                | 149<br>11.5 | 16<br>1.2  | 47<br>3.6 | 891<br>68.7   | 78<br>6.0   | 50<br>3.9  | 66<br>5.1  | 1,297<br>100.0 |              |
|                   | 無回答              | 1<br>5.6    | 0<br>0.0   | 0<br>0.0  | 6<br>33.3     | 1<br>5.6    | 1<br>5.6   | 9<br>50.0  | 18<br>100.0    |              |
|                   | 年代別              | 16～19歳      | 5<br>7.8   | 3<br>4.7  | 0<br>0.0      | 20<br>31.3  | 29<br>45.3 | 3<br>4.7   | 4<br>6.3       | 64<br>100.0  |
|                   |                  | 20～29歳      | 0<br>0.0   | 1<br>0.6  | 2<br>1.1      | 139<br>79.4 | 26<br>14.9 | 5<br>2.9   | 2<br>1.1       | 175<br>100.0 |
|                   |                  | 30～39歳      | 4<br>1.6   | 3<br>1.2  | 1<br>0.4      | 224<br>87.2 | 14<br>5.4  | 6<br>2.3   | 5<br>1.9       | 257<br>100.0 |
|                   |                  | 40～49歳      | 9<br>2.6   | 1<br>0.3  | 0<br>0.0      | 295<br>86.5 | 19<br>5.6  | 7<br>2.1   | 10<br>2.9      | 341<br>100.0 |
|                   |                  | 50～59歳      | 17<br>4.0  | 4<br>0.9  | 2<br>0.5      | 367<br>85.9 | 17<br>4.0  | 10<br>2.3  | 10<br>2.3      | 427<br>100.0 |
|                   |                  | 60～69歳      | 47<br>10.1 | 4<br>0.9  | 8<br>1.7      | 329<br>70.9 | 26<br>5.6  | 26<br>5.6  | 24<br>5.2      | 464<br>100.0 |
| 70歳以上             |                  | 96<br>17.9  | 6<br>1.1   | 53<br>9.9 | 269<br>50.2   | 30<br>5.6   | 21<br>3.9  | 61<br>11.4 | 536<br>100.0   |              |
| 無回答               |                  | 1<br>8.3    | 0<br>0.0   | 0<br>0.0  | 1<br>8.3      | 1<br>8.3    | 0<br>0.0   | 9<br>75.0  | 12<br>100.0    |              |
| 職業別               | 農林漁業             | 10<br>3.9   | 2<br>0.8   | 0<br>0.0  | 219<br>84.9   | 4<br>1.6    | 1<br>0.4   | 22<br>8.5  | 258<br>100.0   |              |
|                   | 自営業・経営者          | 6<br>3.8    | 0<br>0.0   | 4<br>2.5  | 131<br>81.9   | 5<br>3.1    | 6<br>3.8   | 8<br>5.0   | 160<br>100.0   |              |
|                   | 勤め人(会社員・公務員・パート) | 27<br>2.9   | 7<br>0.7   | 3<br>0.3  | 804<br>85.8   | 49<br>5.2   | 24<br>2.6  | 23<br>2.5  | 937<br>100.0   |              |
|                   | 専業主婦・主夫          | 36<br>15.5  | 3<br>1.3   | 7<br>3.0  | 147<br>63.1   | 16<br>6.9   | 14<br>6.0  | 10<br>4.3  | 233<br>100.0   |              |
|                   | 学生               | 3<br>3.4    | 3<br>3.4   | 0<br>0.0  | 33<br>37.1    | 42<br>47.2  | 4<br>4.5   | 4<br>4.5   | 89<br>100.0    |              |
|                   | 無職               | 78<br>15.7  | 6<br>1.2   | 48<br>9.7 | 255<br>51.3   | 42<br>8.5   | 26<br>5.2  | 42<br>8.5  | 497<br>100.0   |              |
|                   | その他              | 17<br>21.0  | 1<br>1.2   | 2<br>2.5  | 50<br>61.7    | 2<br>2.5    | 3<br>3.7   | 6<br>7.4   | 81<br>100.0    |              |
|                   | 無回答              | 2<br>9.5    | 0<br>0.0   | 2<br>9.5  | 5<br>23.8     | 2<br>9.5    | 0<br>0.0   | 10<br>47.6 | 21<br>100.0    |              |
|                   | 家族構成別            | 単身世帯        | 50<br>17.0 | 4<br>1.4  | 19<br>6.5     | 138<br>46.9 | 29<br>9.9  | 29<br>9.9  | 25<br>8.5      | 294<br>100.0 |
| 一世代世帯             |                  | 41<br>10.8  | 4<br>1.1   | 16<br>4.2 | 256<br>67.7   | 27<br>7.1   | 11<br>2.9  | 23<br>6.1  | 378<br>100.0   |              |
| 二世帯世帯             |                  | 54<br>5.2   | 10<br>1.0  | 22<br>2.1 | 814<br>78.0   | 76<br>7.3   | 32<br>3.1  | 36<br>3.4  | 1,044<br>100.0 |              |
| 三世帯世帯             |                  | 22<br>5.0   | 3<br>0.7   | 2<br>0.5  | 363<br>82.9   | 21<br>4.8   | 5<br>1.1   | 22<br>5.0  | 438<br>100.0   |              |
| その他の世帯            |                  | 6<br>6.7    | 1<br>1.1   | 6<br>6.7  | 67<br>74.4    | 6<br>6.7    | 1<br>1.1   | 3<br>3.3   | 90<br>100.0    |              |
| 無回答               |                  | 6<br>18.8   | 0<br>0.0   | 1<br>3.1  | 6<br>18.8     | 3<br>9.4    | 0<br>0.0   | 16<br>50.0 | 32<br>100.0    |              |



【問32】 安全な水道水をいつでも利用できることについて（単一回答）

| 区分     |                  | 1     | 2           | 3             | 4           | 5    | 無回答   | 計     | 1+2   | 3             | 4+5 |
|--------|------------------|-------|-------------|---------------|-------------|------|-------|-------|-------|---------------|-----|
|        |                  | 満足    | どちらか<br>か満足 | どちらとも<br>いえない | どちらか<br>か不満 | 不満   |       |       | 満足    | どちらとも<br>いえない | 不満  |
| 総数     |                  | 1,030 | 838         | 270           | 42          | 13   | 83    | 2,276 | 1,868 | 270           | 55  |
|        |                  | 45.3  | 36.8        | 11.9          | 1.8         | 0.6  | 3.6   | 100.0 | 82.1  | 11.9          | 2.4 |
| 住所別    | 旧弘前市(市街地)        | 693   | 579         | 196           | 27          | 4    | 56    | 1,555 | 1,272 | 196           | 31  |
|        |                  | 44.6  | 37.2        | 12.6          | 1.7         | 0.3  | 3.6   | 100.0 | 81.8  | 12.6          | 2.0 |
|        | 旧弘前市(出張所地域)      | 222   | 163         | 55            | 12          | 8    | 18    | 478   | 385   | 55            | 20  |
|        |                  | 46.4  | 34.1        | 11.5          | 2.5         | 1.7  | 3.8   | 100.0 | 80.5  | 11.5          | 4.2 |
|        | 旧岩木町             | 72    | 76          | 12            | 3           | 1    | 6     | 170   | 148   | 12            | 4   |
|        | 42.4             | 44.7  | 7.1         | 1.8           | 0.6         | 3.5  | 100.0 | 87.1  | 7.1   | 2.4           |     |
|        | 43               | 20    | 7           | 0             | 0           | 3    | 73    | 63    | 7     | 0             |     |
|        | 58.9             | 27.4  | 9.6         | 0.0           | 0.0         | 4.1  | 100.0 | 86.3  | 9.6   | 0.0           |     |
| 性別     | 男                | 441   | 350         | 110           | 16          | 10   | 34    | 961   | 791   | 110           | 26  |
|        |                  | 45.9  | 36.4        | 11.4          | 1.7         | 1.0  | 3.5   | 100.0 | 82.3  | 11.4          | 2.7 |
|        | 女                | 585   | 485         | 158           | 26          | 3    | 40    | 1,297 | 1,070 | 158           | 29  |
|        |                  | 45.1  | 37.4        | 12.2          | 2.0         | 0.2  | 3.1   | 100.0 | 82.5  | 12.2          | 2.2 |
|        | 4                | 3     | 2           | 0             | 0           | 9    | 18    | 7     | 2     | 0             |     |
|        | 22.2             | 16.7  | 11.1        | 0.0           | 0.0         | 50.0 | 100.0 | 38.9  | 11.1  | 0.0           |     |
| 年代別    | 16～19歳           | 33    | 24          | 7             | 0           | 0    | 0     | 64    | 57    | 7             | 0   |
|        |                  | 51.6  | 37.5        | 10.9          | 0.0         | 0.0  | 0.0   | 100.0 | 89.1  | 10.9          | 0.0 |
|        | 20～29歳           | 74    | 67          | 28            | 2           | 2    | 2     | 175   | 141   | 28            | 4   |
|        |                  | 42.3  | 38.3        | 16.0          | 1.1         | 1.1  | 1.1   | 100.0 | 80.6  | 16.0          | 2.3 |
|        | 30～39歳           | 106   | 90          | 44            | 10          | 3    | 4     | 257   | 196   | 44            | 13  |
|        |                  | 41.2  | 35.0        | 17.1          | 3.9         | 1.2  | 1.6   | 100.0 | 76.3  | 17.1          | 5.1 |
|        | 40～49歳           | 135   | 150         | 45            | 4           | 0    | 7     | 341   | 285   | 45            | 4   |
|        |                  | 39.6  | 44.0        | 13.2          | 1.2         | 0.0  | 2.1   | 100.0 | 83.6  | 13.2          | 1.2 |
|        | 50～59歳           | 188   | 162         | 58            | 10          | 3    | 6     | 427   | 350   | 58            | 13  |
|        |                  | 44.0  | 37.9        | 13.6          | 2.3         | 0.7  | 1.4   | 100.0 | 82.0  | 13.6          | 3.0 |
| 60～69歳 | 212              | 189   | 37          | 7             | 2           | 17   | 464   | 401   | 37    | 9             |     |
|        | 45.7             | 40.7  | 8.0         | 1.5           | 0.4         | 3.7  | 100.0 | 86.4  | 8.0   | 1.9           |     |
| 70歳以上  | 281              | 155   | 50          | 9             | 3           | 38   | 536   | 436   | 50    | 12            |     |
|        | 52.4             | 28.9  | 9.3         | 1.7           | 0.6         | 7.1  | 100.0 | 81.3  | 9.3   | 2.2           |     |
|        | 1                | 1     | 1           | 0             | 0           | 9    | 12    | 2     | 1     | 0             |     |
|        | 8.3              | 8.3   | 8.3         | 0.0           | 0.0         | 75.0 | 100.0 | 16.7  | 8.3   | 0.0           |     |
| 職業別    | 農林漁業             | 135   | 82          | 24            | 2           | 2    | 13    | 258   | 217   | 24            | 4   |
|        |                  | 52.3  | 31.8        | 9.3           | 0.8         | 0.8  | 5.0   | 100.0 | 84.1  | 9.3           | 1.6 |
|        | 自営業・経営者          | 87    | 50          | 15            | 2           | 1    | 5     | 160   | 137   | 15            | 3   |
|        |                  | 54.4  | 31.3        | 9.4           | 1.3         | 0.6  | 3.1   | 100.0 | 85.6  | 9.4           | 1.9 |
|        | 勤め人(会社員・公務員・パート) | 383   | 389         | 124           | 23          | 5    | 13    | 937   | 772   | 124           | 28  |
|        |                  | 40.9  | 41.5        | 13.2          | 2.5         | 0.5  | 1.4   | 100.0 | 82.4  | 13.2          | 3.0 |
|        | 専業主婦・主夫          | 108   | 84          | 25            | 7           | 1    | 8     | 233   | 192   | 25            | 8   |
|        |                  | 46.4  | 36.1        | 10.7          | 3.0         | 0.4  | 3.4   | 100.0 | 82.4  | 10.7          | 3.4 |
|        | 学生               | 42    | 32          | 14            | 0           | 0    | 1     | 89    | 74    | 14            | 0   |
|        | 47.2             | 36.0  | 15.7        | 0.0           | 0.0         | 1.1  | 100.0 | 83.1  | 15.7  | 0.0           |     |
| 無職     | 242              | 168   | 51          | 7             | 1           | 28   | 497   | 410   | 51    | 8             |     |
|        | 48.7             | 33.8  | 10.3        | 1.4           | 0.2         | 5.6  | 100.0 | 82.5  | 10.3  | 1.6           |     |
| その他    | 31               | 26    | 16          | 1             | 3           | 4    | 81    | 57    | 16    | 4             |     |
|        | 38.3             | 32.1  | 19.8        | 1.2           | 3.7         | 4.9  | 100.0 | 70.4  | 19.8  | 4.9           |     |
|        | 2                | 7     | 1           | 0             | 0           | 11   | 21    | 9     | 1     | 0             |     |
|        | 9.5              | 33.3  | 4.8         | 0.0           | 0.0         | 52.4 | 100.0 | 42.9  | 4.8   | 0.0           |     |
| 家族構成別  | 単身世帯             | 126   | 104         | 46            | 6           | 1    | 11    | 294   | 230   | 46            | 7   |
|        |                  | 42.9  | 35.4        | 15.6          | 2.0         | 0.3  | 3.7   | 100.0 | 78.2  | 15.6          | 2.4 |
|        | 一世代世帯            | 176   | 138         | 38            | 8           | 3    | 15    | 378   | 314   | 38            | 11  |
|        |                  | 46.6  | 36.5        | 10.1          | 2.1         | 0.8  | 4.0   | 100.0 | 83.1  | 10.1          | 2.9 |
|        | 二世帯世帯            | 469   | 400         | 132           | 13          | 4    | 26    | 1,044 | 869   | 132           | 17  |
|        |                  | 44.9  | 38.3        | 12.6          | 1.2         | 0.4  | 2.5   | 100.0 | 83.2  | 12.6          | 1.6 |
|        | 三世帯世帯            | 213   | 166         | 34            | 11          | 3    | 11    | 438   | 379   | 34            | 14  |
|        |                  | 48.6  | 37.9        | 7.8           | 2.5         | 0.7  | 2.5   | 100.0 | 86.5  | 7.8           | 3.2 |
| その他の世帯 | 39               | 26    | 17          | 4             | 2           | 2    | 90    | 65    | 17    | 6             |     |
|        | 43.3             | 28.9  | 18.9        | 4.4           | 2.2         | 2.2  | 100.0 | 72.2  | 18.9  | 6.7           |     |
| 無回答    | 7                | 4     | 3           | 0             | 0           | 18   | 32    | 11    | 3     | 0             |     |
|        | 21.9             | 12.5  | 9.4         | 0.0           | 0.0         | 56.3 | 100.0 | 34.4  | 9.4   | 0.0           |     |

1. 属性別集計表

【問33】 下水道により衛生的で快適な生活が送れることについて（単一回答）

| 区分     |                  | 1    | 2             | 3              | 4             | 5   | 無回答   | 計     | 1+2   | 3              | 4+5 |
|--------|------------------|------|---------------|----------------|---------------|-----|-------|-------|-------|----------------|-----|
|        |                  | 満足   | いどちらか<br>えば満足 | いどちらとも<br>いえない | いどちらか<br>えば不満 | 不満  |       |       | 満足    | いどちらとも<br>いえない | 不満  |
| 総数     |                  | 962  | 830           | 339            | 32            | 17  | 96    | 2,276 | 1,792 | 339            | 49  |
|        |                  | 42.3 | 36.5          | 14.9           | 1.4           | 0.7 | 4.2   | 100.0 | 78.7  | 14.9           | 2.2 |
| 住所別    | 旧弘前市(市街地)        | 676  | 580           | 212            | 20            | 7   | 60    | 1,555 | 1,256 | 212            | 27  |
|        |                  | 43.5 | 37.3          | 13.6           | 1.3           | 0.5 | 3.9   | 100.0 | 80.8  | 13.6           | 1.7 |
|        | 旧弘前市(出張所地域)      | 185  | 165           | 88             | 8             | 9   | 23    | 478   | 350   | 88             | 17  |
|        |                  | 38.7 | 34.5          | 18.4           | 1.7           | 1.9 | 4.8   | 100.0 | 73.2  | 18.4           | 3.6 |
|        | 旧岩木町             | 57   | 68            | 30             | 4             | 1   | 10    | 170   | 125   | 30             | 5   |
| 旧相馬村   | 44               | 17   | 9             | 0              | 0             | 3   | 73    | 61    | 9     | 0              |     |
|        |                  | 60.3 | 23.3          | 12.3           | 0.0           | 0.0 | 4.1   | 100.0 | 83.6  | 12.3           | 0.0 |
| 性別     | 男                | 402  | 352           | 150            | 10            | 10  | 37    | 961   | 754   | 150            | 20  |
|        |                  | 41.8 | 36.6          | 15.6           | 1.0           | 1.0 | 3.9   | 100.0 | 78.5  | 15.6           | 2.1 |
|        | 女                | 556  | 476           | 186            | 22            | 7   | 50    | 1,297 | 1,032 | 186            | 29  |
|        |                  | 42.9 | 36.7          | 14.3           | 1.7           | 0.5 | 3.9   | 100.0 | 79.6  | 14.3           | 2.2 |
| 無回答    | 4                | 2    | 3             | 0              | 0             | 9   | 18    | 6     | 3     | 0              |     |
|        |                  | 22.2 | 11.1          | 16.7           | 0.0           | 0.0 | 50.0  | 100.0 | 33.3  | 16.7           | 0.0 |
| 年代別    | 16～19歳           | 29   | 24            | 10             | 1             | 0   | 0     | 64    | 53    | 10             | 1   |
|        |                  | 45.3 | 37.5          | 15.6           | 1.6           | 0.0 | 0.0   | 100.0 | 82.8  | 15.6           | 1.6 |
|        | 20～29歳           | 71   | 71            | 28             | 2             | 1   | 2     | 175   | 142   | 28             | 3   |
|        |                  | 40.6 | 40.6          | 16.0           | 1.1           | 0.6 | 1.1   | 100.0 | 81.1  | 16.0           | 1.7 |
|        | 30～39歳           | 101  | 90            | 52             | 5             | 5   | 4     | 257   | 191   | 52             | 10  |
|        |                  | 39.3 | 35.0          | 20.2           | 1.9           | 1.9 | 1.6   | 100.0 | 74.3  | 20.2           | 3.9 |
|        | 40～49歳           | 131  | 145           | 51             | 6             | 0   | 8     | 341   | 276   | 51             | 6   |
|        |                  | 38.4 | 42.5          | 15.0           | 1.8           | 0.0 | 2.3   | 100.0 | 80.9  | 15.0           | 1.8 |
|        | 50～59歳           | 169  | 172           | 71             | 6             | 3   | 6     | 427   | 341   | 71             | 9   |
|        |                  | 39.6 | 40.3          | 16.6           | 1.4           | 0.7 | 1.4   | 100.0 | 79.9  | 16.6           | 2.1 |
| 60～69歳 | 197              | 188  | 53            | 6              | 3             | 17  | 464   | 385   | 53    | 9              |     |
|        | 42.5             | 40.5 | 11.4          | 1.3            | 0.6           | 3.7 | 100.0 | 83.0  | 11.4  | 1.9            |     |
| 70歳以上  | 263              | 140  | 72            | 6              | 5             | 50  | 536   | 403   | 72    | 11             |     |
|        | 49.1             | 26.1 | 13.4          | 1.1            | 0.9           | 9.3 | 100.0 | 75.2  | 13.4  | 2.1            |     |
| 無回答    | 1                | 0    | 2             | 0              | 0             | 9   | 12    | 1     | 2     | 0              |     |
|        |                  | 8.3  | 0.0           | 16.7           | 0.0           | 0.0 | 75.0  | 100.0 | 8.3   | 16.7           | 0.0 |
| 職業別    | 農林漁業             | 112  | 88            | 40             | 0             | 2   | 16    | 258   | 200   | 40             | 2   |
|        |                  | 43.4 | 34.1          | 15.5           | 0.0           | 0.8 | 6.2   | 100.0 | 77.5  | 15.5           | 0.8 |
|        | 自営業・経営者          | 75   | 52            | 22             | 2             | 1   | 8     | 160   | 127   | 22             | 3   |
|        |                  | 46.9 | 32.5          | 13.8           | 1.3           | 0.6 | 5.0   | 100.0 | 79.4  | 13.8           | 1.9 |
|        | 勤め人(会社員・公務員・パート) | 363  | 391           | 144            | 18            | 7   | 14    | 937   | 754   | 144            | 25  |
|        |                  | 38.7 | 41.7          | 15.4           | 1.9           | 0.7 | 1.5   | 100.0 | 80.5  | 15.4           | 2.7 |
|        | 専業主婦・主夫          | 106  | 87            | 24             | 5             | 3   | 8     | 233   | 193   | 24             | 8   |
|        |                  | 45.5 | 37.3          | 10.3           | 2.1           | 1.3 | 3.4   | 100.0 | 82.8  | 10.3           | 3.4 |
|        | 学生               | 41   | 33            | 13             | 1             | 0   | 1     | 89    | 74    | 13             | 1   |
|        |                  | 46.1 | 37.1          | 14.6           | 1.1           | 0.0 | 1.1   | 100.0 | 83.1  | 14.6           | 1.1 |
| 無職     | 234              | 149  | 74            | 5              | 2             | 33  | 497   | 383   | 74    | 7              |     |
|        | 47.1             | 30.0 | 14.9          | 1.0            | 0.4           | 6.6 | 100.0 | 77.1  | 14.9  | 1.4            |     |
| その他    | 28               | 26   | 20            | 1              | 2             | 4   | 81    | 54    | 20    | 3              |     |
|        | 34.6             | 32.1 | 24.7          | 1.2            | 2.5           | 4.9 | 100.0 | 66.7  | 24.7  | 3.7            |     |
| 無回答    | 3                | 4    | 2             | 0              | 0             | 12  | 21    | 7     | 2     | 0              |     |
|        |                  | 14.3 | 19.0          | 9.5            | 0.0           | 0.0 | 57.1  | 100.0 | 33.3  | 9.5            | 0.0 |
| 家族構成別  | 単身世帯             | 129  | 95            | 51             | 3             | 1   | 15    | 294   | 224   | 51             | 4   |
|        |                  | 43.9 | 32.3          | 17.3           | 1.0           | 0.3 | 5.1   | 100.0 | 76.2  | 17.3           | 1.4 |
|        | 一世代世帯            | 163  | 145           | 48             | 3             | 3   | 16    | 378   | 308   | 48             | 6   |
|        |                  | 43.1 | 38.4          | 12.7           | 0.8           | 0.8 | 4.2   | 100.0 | 81.5  | 12.7           | 1.6 |
|        | 二世帯世帯            | 445  | 382           | 169            | 12            | 5   | 31    | 1,044 | 827   | 169            | 17  |
|        |                  | 42.6 | 36.6          | 16.2           | 1.1           | 0.5 | 3.0   | 100.0 | 79.2  | 16.2           | 1.6 |
|        | 三世帯世帯            | 186  | 173           | 50             | 10            | 6   | 13    | 438   | 359   | 50             | 16  |
|        |                  | 42.5 | 39.5          | 11.4           | 2.3           | 1.4 | 3.0   | 100.0 | 82.0  | 11.4           | 3.7 |
| その他の世帯 | 32               | 33   | 17            | 4              | 2             | 2   | 90    | 65    | 17    | 6              |     |
|        | 35.6             | 36.7 | 18.9          | 4.4            | 2.2           | 2.2 | 100.0 | 72.2  | 18.9  | 6.7            |     |
| 無回答    | 7                | 2    | 4             | 0              | 0             | 19  | 32    | 9     | 4     | 0              |     |
|        |                  | 21.9 | 6.3           | 12.5           | 0.0           | 0.0 | 59.4  | 100.0 | 28.1  | 12.5           | 0.0 |

## (4) 環境・エネルギー

【問34】 市が行っている街なかカラス対策について（単一回答）

| 区分                  |                  | 1    | 2              | 3             | 4              | 5    | 無回答   | 計     | 1+2  | 3             | 4+5  |
|---------------------|------------------|------|----------------|---------------|----------------|------|-------|-------|------|---------------|------|
|                     |                  | 満足   | いどちらかと<br>えば満足 | どちらとも<br>いえない | いどちらかと<br>えば不満 | 不満   |       |       | 満足   | どちらとも<br>いえない | 不満   |
| 上段: 回答数<br>下段: 回答比率 |                  |      |                |               |                |      |       |       |      |               |      |
| 総数                  |                  | 78   | 335            | 1,064         | 431            | 285  | 83    | 2,276 | 413  | 1,064         | 716  |
|                     |                  | 3.4  | 14.7           | 46.7          | 18.9           | 12.5 | 3.6   | 100.0 | 18.1 | 46.7          | 31.5 |
| 住所別                 | 旧弘前市(市街地)        | 54   | 237            | 679           | 318            | 214  | 53    | 1,555 | 291  | 679           | 532  |
|                     |                  | 3.5  | 15.2           | 43.7          | 20.5           | 13.8 | 3.4   | 100.0 | 18.7 | 43.7          | 34.2 |
|                     | 旧弘前市(出張所地域)      | 17   | 61             | 270           | 62             | 49   | 19    | 478   | 78   | 270           | 111  |
|                     |                  | 3.6  | 12.8           | 56.5          | 13.0           | 10.3 | 4.0   | 100.0 | 16.3 | 56.5          | 23.2 |
|                     | 旧岩木町             | 4    | 26             | 73            | 44             | 14   | 9     | 170   | 30   | 73            | 58   |
|                     | 2.4              | 15.3 | 42.9           | 25.9          | 8.2            | 5.3  | 100.0 | 17.6  | 42.9 | 34.1          |      |
|                     | 3                | 11   | 42             | 7             | 8              | 2    | 73    | 14    | 42   | 15            |      |
|                     | 4.1              | 15.1 | 57.5           | 9.6           | 11.0           | 2.7  | 100.0 | 19.2  | 57.5 | 20.5          |      |
| 性別                  | 男                | 31   | 131            | 434           | 196            | 141  | 28    | 961   | 162  | 434           | 337  |
|                     |                  | 3.2  | 13.6           | 45.2          | 20.4           | 14.7 | 2.9   | 100.0 | 16.9 | 45.2          | 35.1 |
|                     | 女                | 46   | 204            | 626           | 233            | 142  | 46    | 1,297 | 250  | 626           | 375  |
|                     |                  | 3.5  | 15.7           | 48.3          | 18.0           | 10.9 | 3.5   | 100.0 | 19.3 | 48.3          | 28.9 |
|                     | 1                | 0    | 4              | 2             | 2              | 9    | 18    | 1     | 4    | 4             |      |
|                     | 5.6              | 0.0  | 22.2           | 11.1          | 11.1           | 50.0 | 100.0 | 5.6   | 22.2 | 22.2          |      |
| 年代別                 | 16～19歳           | 4    | 8              | 30            | 15             | 7    | 0     | 64    | 12   | 30            | 22   |
|                     |                  | 6.3  | 12.5           | 46.9          | 23.4           | 10.9 | 0.0   | 100.0 | 18.8 | 46.9          | 34.4 |
|                     | 20～29歳           | 14   | 19             | 82            | 30             | 28   | 2     | 175   | 33   | 82            | 58   |
|                     |                  | 8.0  | 10.9           | 46.9          | 17.1           | 16.0 | 1.1   | 100.0 | 18.9 | 46.9          | 33.1 |
|                     | 30～39歳           | 10   | 35             | 127           | 40             | 44   | 1     | 257   | 45   | 127           | 84   |
|                     |                  | 3.9  | 13.6           | 49.4          | 15.6           | 17.1 | 0.4   | 100.0 | 17.5 | 49.4          | 32.7 |
|                     | 40～49歳           | 11   | 64             | 157           | 66             | 38   | 5     | 341   | 75   | 157           | 104  |
|                     |                  | 3.2  | 18.8           | 46.0          | 19.4           | 11.1 | 1.5   | 100.0 | 22.0 | 46.0          | 30.5 |
|                     | 50～59歳           | 6    | 51             | 218           | 96             | 49   | 7     | 427   | 57   | 218           | 145  |
|                     |                  | 1.4  | 11.9           | 51.1          | 22.5           | 11.5 | 1.6   | 100.0 | 13.3 | 51.1          | 34.0 |
| 60～69歳              | 8                | 71   | 215            | 90            | 64             | 16   | 464   | 79    | 215  | 154           |      |
|                     | 1.7              | 15.3 | 46.3           | 19.4          | 13.8           | 3.4  | 100.0 | 17.0  | 46.3 | 33.2          |      |
| 70歳以上               | 24               | 87   | 234            | 94            | 54             | 43   | 536   | 111   | 234  | 148           |      |
|                     | 4.5              | 16.2 | 43.7           | 17.5          | 10.1           | 8.0  | 100.0 | 20.7  | 43.7 | 27.6          |      |
|                     | 1                | 0    | 1              | 0             | 1              | 9    | 12    | 1     | 1    | 1             |      |
|                     | 8.3              | 0.0  | 8.3            | 0.0           | 8.3            | 75.0 | 100.0 | 8.3   | 8.3  | 8.3           |      |
| 職業別                 | 農林漁業             | 9    | 34             | 122           | 45             | 34   | 14    | 258   | 43   | 122           | 79   |
|                     |                  | 3.5  | 13.2           | 47.3          | 17.4           | 13.2 | 5.4   | 100.0 | 16.7 | 47.3          | 30.6 |
|                     | 自営業・経営者          | 8    | 21             | 67            | 33             | 26   | 5     | 160   | 29   | 67            | 59   |
|                     |                  | 5.0  | 13.1           | 41.9          | 20.6           | 16.3 | 3.1   | 100.0 | 18.1 | 41.9          | 36.9 |
|                     | 勤め人(会社員・公務員・パート) | 25   | 137            | 458           | 186            | 119  | 12    | 937   | 162  | 458           | 305  |
|                     |                  | 2.7  | 14.6           | 48.9          | 19.9           | 12.7 | 1.3   | 100.0 | 17.3 | 48.9          | 32.6 |
|                     | 専業主婦・主夫          | 8    | 46             | 113           | 38             | 18   | 10    | 233   | 54   | 113           | 56   |
|                     |                  | 3.4  | 19.7           | 48.5          | 16.3           | 7.7  | 4.3   | 100.0 | 23.2 | 48.5          | 24.0 |
|                     | 学生               | 6    | 9              | 42            | 18             | 13   | 1     | 89    | 15   | 42            | 31   |
|                     | 6.7              | 10.1 | 47.2           | 20.2          | 14.6           | 1.1  | 100.0 | 16.9  | 47.2 | 34.8          |      |
| 無職                  | 19               | 77   | 212            | 102           | 61             | 26   | 497   | 96    | 212  | 163           |      |
|                     | 3.8              | 15.5 | 42.7           | 20.5          | 12.3           | 5.2  | 100.0 | 19.3  | 42.7 | 32.8          |      |
| その他                 | 2                | 8    | 44             | 8             | 13             | 6    | 81    | 10    | 44   | 21            |      |
|                     | 2.5              | 9.9  | 54.3           | 9.9           | 16.0           | 7.4  | 100.0 | 12.3  | 54.3 | 25.9          |      |
|                     | 1                | 3    | 6              | 1             | 1              | 9    | 21    | 4     | 6    | 2             |      |
|                     | 4.8              | 14.3 | 28.6           | 4.8           | 4.8            | 42.9 | 100.0 | 19.0  | 28.6 | 9.5           |      |
| 家族構成別               | 単身世帯             | 12   | 37             | 140           | 47             | 46   | 12    | 294   | 49   | 140           | 93   |
|                     |                  | 4.1  | 12.6           | 47.6          | 16.0           | 15.6 | 4.1   | 100.0 | 16.7 | 47.6          | 31.6 |
|                     | 一世代世帯            | 15   | 62             | 185           | 69             | 34   | 13    | 378   | 77   | 185           | 103  |
|                     |                  | 4.0  | 16.4           | 48.9          | 18.3           | 9.0  | 3.4   | 100.0 | 20.4 | 48.9          | 27.2 |
|                     | 二世帯世帯            | 29   | 157            | 466           | 216            | 148  | 28    | 1,044 | 186  | 466           | 364  |
|                     |                  | 2.8  | 15.0           | 44.6          | 20.7           | 14.2 | 2.7   | 100.0 | 17.8 | 44.6          | 34.9 |
|                     | 三世帯世帯            | 18   | 65             | 215           | 85             | 44   | 11    | 438   | 83   | 215           | 129  |
|                     |                  | 4.1  | 14.8           | 49.1          | 19.4           | 10.0 | 2.5   | 100.0 | 18.9 | 49.1          | 29.5 |
| その他の世帯              | 3                | 13   | 50             | 12            | 10             | 2    | 90    | 16    | 50   | 22            |      |
|                     | 3.3              | 14.4 | 55.6           | 13.3          | 11.1           | 2.2  | 100.0 | 17.8  | 55.6 | 24.4          |      |
| 無回答                 | 1                | 1    | 8              | 2             | 3              | 17   | 32    | 2     | 8    | 5             |      |
|                     | 3.1              | 3.1  | 25.0           | 6.3           | 9.4            | 53.1 | 100.0 | 6.3   | 25.0 | 15.6          |      |

1. 属性別集計表

【問35】 公害、ごみ、害虫など、日常生活における生活環境について（単一回答）

| 区分     |                  | 1    | 2      | 3         | 4      | 5    | 無回答   | 計     | 1+2  | 3         | 4+5  |
|--------|------------------|------|--------|-----------|--------|------|-------|-------|------|-----------|------|
|        |                  | 満足   | どちらか満足 | どちらともいえない | どちらか不満 | 不満   |       |       | 満足   | どちらともいえない | 不満   |
| 総数     |                  | 137  | 681    | 958       | 313    | 100  | 87    | 2,276 | 818  | 958       | 413  |
|        |                  | 6.0  | 29.9   | 42.1      | 13.8   | 4.4  | 3.8   | 100.0 | 35.9 | 42.1      | 18.1 |
| 住所別    | 旧弘前市(市街地)        | 91   | 484    | 641       | 213    | 71   | 55    | 1,555 | 575  | 641       | 284  |
|        |                  | 5.9  | 31.1   | 41.2      | 13.7   | 4.6  | 3.5   | 100.0 | 37.0 | 41.2      | 18.3 |
|        | 旧弘前市(出張所地域)      | 36   | 122    | 220       | 56     | 23   | 21    | 478   | 158  | 220       | 79   |
|        |                  | 7.5  | 25.5   | 46.0      | 11.7   | 4.8  | 4.4   | 100.0 | 33.1 | 46.0      | 16.5 |
|        | 旧岩木町             | 3    | 53     | 65        | 36     | 4    | 9     | 170   | 56   | 65        | 40   |
|        | 1.8              | 31.2 | 38.2   | 21.2      | 2.4    | 5.3  | 100.0 | 32.9  | 38.2 | 23.5      |      |
|        | 7                | 22   | 32     | 8         | 2      | 2    | 73    | 29    | 32   | 10        |      |
|        | 9.6              | 30.1 | 43.8   | 11.0      | 2.7    | 2.7  | 100.0 | 39.7  | 43.8 | 13.7      |      |
| 性別     | 男                | 51   | 293    | 402       | 137    | 46   | 32    | 961   | 344  | 402       | 183  |
|        |                  | 5.3  | 30.5   | 41.8      | 14.3   | 4.8  | 3.3   | 100.0 | 35.8 | 41.8      | 19.0 |
|        | 女                | 83   | 386    | 553       | 175    | 54   | 46    | 1,297 | 469  | 553       | 229  |
|        |                  | 6.4  | 29.8   | 42.6      | 13.5   | 4.2  | 3.5   | 100.0 | 36.2 | 42.6      | 17.7 |
|        | 3                | 2    | 3      | 1         | 0      | 9    | 18    | 5     | 3    | 1         |      |
|        | 16.7             | 11.1 | 16.7   | 5.6       | 0.0    | 50.0 | 100.0 | 27.8  | 16.7 | 5.6       |      |
| 年代別    | 16～19歳           | 4    | 23     | 28        | 5      | 4    | 0     | 64    | 27   | 28        | 9    |
|        |                  | 6.3  | 35.9   | 43.8      | 7.8    | 6.3  | 0.0   | 100.0 | 42.2 | 43.8      | 14.1 |
|        | 20～29歳           | 18   | 45     | 76        | 24     | 10   | 2     | 175   | 63   | 76        | 34   |
|        |                  | 10.3 | 25.7   | 43.4      | 13.7   | 5.7  | 1.1   | 100.0 | 36.0 | 43.4      | 19.4 |
|        | 30～39歳           | 15   | 57     | 131       | 40     | 13   | 1     | 257   | 72   | 131       | 53   |
|        |                  | 5.8  | 22.2   | 51.0      | 15.6   | 5.1  | 0.4   | 100.0 | 28.0 | 51.0      | 20.6 |
|        | 40～49歳           | 14   | 112    | 140       | 52     | 14   | 9     | 341   | 126  | 140       | 66   |
|        |                  | 4.1  | 32.8   | 41.1      | 15.2   | 4.1  | 2.6   | 100.0 | 37.0 | 41.1      | 19.4 |
|        | 50～59歳           | 17   | 132    | 188       | 63     | 17   | 10    | 427   | 149  | 188       | 80   |
|        |                  | 4.0  | 30.9   | 44.0      | 14.8   | 4.0  | 2.3   | 100.0 | 34.9 | 44.0      | 18.7 |
| 60～69歳 | 23               | 146  | 185    | 64        | 28     | 18   | 464   | 169   | 185  | 92        |      |
|        | 5.0              | 31.5 | 39.9   | 13.8      | 6.0    | 3.9  | 100.0 | 36.4  | 39.9 | 19.8      |      |
| 70歳以上  | 44               | 166  | 209    | 65        | 14     | 38   | 536   | 210   | 209  | 79        |      |
|        | 8.2              | 31.0 | 39.0   | 12.1      | 2.6    | 7.1  | 100.0 | 39.2  | 39.0 | 14.7      |      |
|        | 2                | 0    | 1      | 0         | 0      | 9    | 12    | 2     | 1    | 0         |      |
|        | 16.7             | 0.0  | 8.3    | 0.0       | 0.0    | 75.0 | 100.0 | 16.7  | 8.3  | 0.0       |      |
| 職業別    | 農林漁業             | 21   | 70     | 108       | 36     | 9    | 14    | 258   | 91   | 108       | 45   |
|        |                  | 8.1  | 27.1   | 41.9      | 14.0   | 3.5  | 5.4   | 100.0 | 35.3 | 41.9      | 17.4 |
|        | 自営業・経営者          | 9    | 56     | 54        | 27     | 10   | 4     | 160   | 65   | 54        | 37   |
|        |                  | 5.6  | 35.0   | 33.8      | 16.9   | 6.3  | 2.5   | 100.0 | 40.6 | 33.8      | 23.1 |
|        | 勤め人(会社員・公務員・パート) | 44   | 284    | 409       | 140    | 44   | 16    | 937   | 328  | 409       | 184  |
|        |                  | 4.7  | 30.3   | 43.6      | 14.9   | 4.7  | 1.7   | 100.0 | 35.0 | 43.6      | 19.6 |
|        | 専業主婦・主夫          | 20   | 72     | 99        | 21     | 13   | 8     | 233   | 92   | 99        | 34   |
|        |                  | 8.6  | 30.9   | 42.5      | 9.0    | 5.6  | 3.4   | 100.0 | 39.5 | 42.5      | 14.6 |
|        | 学生               | 5    | 34     | 36        | 9      | 4    | 1     | 89    | 39   | 36        | 13   |
|        | 5.6              | 38.2 | 40.4   | 10.1      | 4.5    | 1.1  | 100.0 | 43.8  | 40.4 | 14.6      |      |
| 無職     | 32               | 147  | 203    | 70        | 15     | 30   | 497   | 179   | 203  | 85        |      |
|        | 6.4              | 29.6 | 40.8   | 14.1      | 3.0    | 6.0  | 100.0 | 36.0  | 40.8 | 17.1      |      |
| その他    | 5                | 15   | 43     | 9         | 4      | 5    | 81    | 20    | 43   | 13        |      |
|        | 6.2              | 18.5 | 53.1   | 11.1      | 4.9    | 6.2  | 100.0 | 24.7  | 53.1 | 16.0      |      |
|        | 1                | 3    | 6      | 1         | 1      | 9    | 21    | 4     | 6    | 2         |      |
|        | 4.8              | 14.3 | 28.6   | 4.8       | 4.8    | 42.9 | 100.0 | 19.0  | 28.6 | 9.5       |      |
| 家族構成別  | 単身世帯             | 16   | 79     | 130       | 41     | 12   | 16    | 294   | 95   | 130       | 53   |
|        |                  | 5.4  | 26.9   | 44.2      | 13.9   | 4.1  | 5.4   | 100.0 | 32.3 | 44.2      | 18.0 |
|        | 一世代世帯            | 25   | 120    | 160       | 47     | 14   | 12    | 378   | 145  | 160       | 61   |
|        |                  | 6.6  | 31.7   | 42.3      | 12.4   | 3.7  | 3.2   | 100.0 | 38.4 | 42.3      | 16.1 |
|        | 二世帯世帯            | 59   | 321    | 438       | 151    | 47   | 28    | 1,044 | 380  | 438       | 198  |
|        |                  | 5.7  | 30.7   | 42.0      | 14.5   | 4.5  | 2.7   | 100.0 | 36.4 | 42.0      | 19.0 |
|        | 三世帯世帯            | 25   | 132    | 187       | 63     | 19   | 12    | 438   | 157  | 187       | 82   |
|        |                  | 5.7  | 30.1   | 42.7      | 14.4   | 4.3  | 2.7   | 100.0 | 35.8 | 42.7      | 18.7 |
| その他の世帯 | 9                | 26   | 38     | 10        | 5      | 2    | 90    | 35    | 38   | 15        |      |
|        | 10.0             | 28.9 | 42.2   | 11.1      | 5.6    | 2.2  | 100.0 | 38.9  | 42.2 | 16.7      |      |
| 無回答    | 3                | 3    | 5      | 1         | 3      | 17   | 32    | 6     | 5    | 4         |      |
|        | 9.4              | 9.4  | 15.6   | 3.1       | 9.4    | 53.1 | 100.0 | 18.8  | 15.6 | 12.5      |      |

## 4 なりわいづくり

## (1) 農林業振興

【問36】 農産物等の生産力・販売力の強化、担い手の育成、農道等の生産基盤の整備など、市の農林業振興について（単一回答）

| 区分                  |                  | 1    | 2       | 3         | 4       | 5    | 無回答   | 計     | 1+2  | 3         | 4+5  |
|---------------------|------------------|------|---------|-----------|---------|------|-------|-------|------|-----------|------|
|                     |                  | 満足   | いどちらば満足 | どちらともいえない | いどちらば不満 | 不満   |       |       | 満足   | どちらともいえない | 不満   |
| 上段: 回答数<br>下段: 回答比率 |                  |      |         |           |         |      |       |       |      |           |      |
| 総数                  |                  | 85   | 425     | 1,346     | 233     | 75   | 112   | 2,276 | 510  | 1,346     | 308  |
|                     |                  | 3.7  | 18.7    | 59.1      | 10.2    | 3.3  | 4.9   | 100.0 | 22.4 | 59.1      | 13.5 |
| 住所別                 | 旧弘前市(市街地)        | 55   | 284     | 958       | 139     | 37   | 82    | 1,555 | 339  | 958       | 176  |
|                     |                  | 3.5  | 18.3    | 61.6      | 8.9     | 2.4  | 5.3   | 100.0 | 21.8 | 61.6      | 11.3 |
|                     | 旧弘前市(出張所地域)      | 22   | 92      | 253       | 68      | 24   | 19    | 478   | 114  | 253       | 92   |
|                     |                  | 4.6  | 19.2    | 52.9      | 14.2    | 5.0  | 4.0   | 100.0 | 23.8 | 52.9      | 19.2 |
|                     | 旧岩木町             | 4    | 31      | 105       | 16      | 5    | 9     | 170   | 35   | 105       | 21   |
|                     | 2.4              | 18.2 | 61.8    | 9.4       | 2.9     | 5.3  | 100.0 | 20.6  | 61.8 | 12.4      |      |
|                     | 4                | 18   | 30      | 10        | 9       | 2    | 73    | 22    | 30   | 19        |      |
|                     | 5.5              | 24.7 | 41.1    | 13.7      | 12.3    | 2.7  | 100.0 | 30.1  | 41.1 | 26.0      |      |
| 性別                  | 男                | 38   | 182     | 542       | 117     | 46   | 36    | 961   | 220  | 542       | 163  |
|                     |                  | 4.0  | 18.9    | 56.4      | 12.2    | 4.8  | 3.7   | 100.0 | 22.9 | 56.4      | 17.0 |
|                     | 女                | 46   | 242     | 798       | 116     | 28   | 67    | 1,297 | 288  | 798       | 144  |
|                     |                  | 3.5  | 18.7    | 61.5      | 8.9     | 2.2  | 5.2   | 100.0 | 22.2 | 61.5      | 11.1 |
|                     | 1                | 1    | 6       | 0         | 1       | 9    | 18    | 2     | 6    | 1         |      |
|                     | 5.6              | 5.6  | 33.3    | 0.0       | 5.6     | 50.0 | 100.0 | 11.1  | 33.3 | 5.6       |      |
| 年代別                 | 16～19歳           | 2    | 14      | 44        | 2       | 2    | 0     | 64    | 16   | 44        | 4    |
|                     |                  | 3.1  | 21.9    | 68.8      | 3.1     | 3.1  | 0.0   | 100.0 | 25.0 | 68.8      | 6.3  |
|                     | 20～29歳           | 15   | 36      | 100       | 15      | 5    | 4     | 175   | 51   | 100       | 20   |
|                     |                  | 8.6  | 20.6    | 57.1      | 8.6     | 2.9  | 2.3   | 100.0 | 29.1 | 57.1      | 11.4 |
|                     | 30～39歳           | 8    | 37      | 163       | 27      | 19   | 3     | 257   | 45   | 163       | 46   |
|                     |                  | 3.1  | 14.4    | 63.4      | 10.5    | 7.4  | 1.2   | 100.0 | 17.5 | 63.4      | 17.9 |
|                     | 40～49歳           | 14   | 72      | 202       | 35      | 10   | 8     | 341   | 86   | 202       | 45   |
|                     |                  | 4.1  | 21.1    | 59.2      | 10.3    | 2.9  | 2.3   | 100.0 | 25.2 | 59.2      | 13.2 |
|                     | 50～59歳           | 11   | 74      | 275       | 48      | 10   | 9     | 427   | 85   | 275       | 58   |
|                     |                  | 2.6  | 17.3    | 64.4      | 11.2    | 2.3  | 2.1   | 100.0 | 19.9 | 64.4      | 13.6 |
| 60～69歳              | 15               | 87   | 270     | 55        | 18      | 19   | 464   | 102   | 270  | 73        |      |
|                     | 3.2              | 18.8 | 58.2    | 11.9      | 3.9     | 4.1  | 100.0 | 22.0  | 58.2 | 15.7      |      |
| 70歳以上               | 19               | 105  | 290     | 51        | 11      | 60   | 536   | 124   | 290  | 62        |      |
|                     | 3.5              | 19.6 | 54.1    | 9.5       | 2.1     | 11.2 | 100.0 | 23.1  | 54.1 | 11.6      |      |
|                     | 1                | 0    | 2       | 0         | 0       | 9    | 12    | 1     | 2    | 0         |      |
|                     | 8.3              | 0.0  | 16.7    | 0.0       | 0.0     | 75.0 | 100.0 | 8.3   | 16.7 | 0.0       |      |
| 職業別                 | 農林漁業             | 13   | 64      | 107       | 47      | 17   | 10    | 258   | 77   | 107       | 64   |
|                     |                  | 5.0  | 24.8    | 41.5      | 18.2    | 6.6  | 3.9   | 100.0 | 29.8 | 41.5      | 24.8 |
|                     | 自営業・経営者          | 5    | 38      | 83        | 22      | 6    | 6     | 160   | 43   | 83        | 28   |
|                     |                  | 3.1  | 23.8    | 51.9      | 13.8    | 3.8  | 3.8   | 100.0 | 26.9 | 51.9      | 17.5 |
|                     | 勤め人(会社員・公務員・パート) | 31   | 167     | 595       | 88      | 35   | 21    | 937   | 198  | 595       | 123  |
|                     |                  | 3.3  | 17.8    | 63.5      | 9.4     | 3.7  | 2.2   | 100.0 | 21.1 | 63.5      | 13.1 |
|                     | 専業主婦・主夫          | 9    | 40      | 154       | 9       | 3    | 18    | 233   | 49   | 154       | 12   |
|                     |                  | 3.9  | 17.2    | 66.1      | 3.9     | 1.3  | 7.7   | 100.0 | 21.0 | 66.1      | 5.2  |
|                     | 学生               | 6    | 24      | 49        | 7       | 2    | 1     | 89    | 30   | 49        | 9    |
|                     | 6.7              | 27.0 | 55.1    | 7.9       | 2.2     | 1.1  | 100.0 | 33.7  | 55.1 | 10.1      |      |
| 無職                  | 18               | 80   | 307     | 45        | 6       | 41   | 497   | 98    | 307  | 51        |      |
|                     | 3.6              | 16.1 | 61.8    | 9.1       | 1.2     | 8.2  | 100.0 | 19.7  | 61.8 | 10.3      |      |
| その他                 | 3                | 12   | 43      | 11        | 6       | 6    | 81    | 15    | 43   | 17        |      |
|                     | 3.7              | 14.8 | 53.1    | 13.6      | 7.4     | 7.4  | 100.0 | 18.5  | 53.1 | 21.0      |      |
|                     | 0                | 0    | 8       | 4         | 0       | 9    | 21    | 0     | 8    | 4         |      |
|                     | 0.0              | 0.0  | 38.1    | 19.0      | 0.0     | 42.9 | 100.0 | 0.0   | 38.1 | 19.0      |      |
| 家族構成別               | 単身世帯             | 15   | 50      | 180       | 26      | 4    | 19    | 294   | 65   | 180       | 30   |
|                     |                  | 5.1  | 17.0    | 61.2      | 8.8     | 1.4  | 6.5   | 100.0 | 22.1 | 61.2      | 10.2 |
|                     | 一世代世帯            | 15   | 70      | 236       | 29      | 7    | 21    | 378   | 85   | 236       | 36   |
|                     |                  | 4.0  | 18.5    | 62.4      | 7.7     | 1.9  | 5.6   | 100.0 | 22.5 | 62.4      | 9.5  |
|                     | 二世帯世帯            | 35   | 202     | 617       | 109     | 40   | 41    | 1,044 | 237  | 617       | 149  |
|                     |                  | 3.4  | 19.3    | 59.1      | 10.4    | 3.8  | 3.9   | 100.0 | 22.7 | 59.1      | 14.3 |
|                     | 三世帯世帯            | 16   | 85      | 248       | 57      | 20   | 12    | 438   | 101  | 248       | 77   |
|                     |                  | 3.7  | 19.4    | 56.6      | 13.0    | 4.6  | 2.7   | 100.0 | 23.1 | 56.6      | 17.6 |
| その他の世帯              | 3                | 18   | 52      | 11        | 4       | 2    | 90    | 21    | 52   | 15        |      |
|                     | 3.3              | 20.0 | 57.8    | 12.2      | 4.4     | 2.2  | 100.0 | 23.3  | 57.8 | 16.7      |      |
| 無回答                 | 1                | 0    | 13      | 1         | 0       | 17   | 32    | 1     | 13   | 1         |      |
|                     | 3.1              | 0.0  | 40.6    | 3.1       | 0.0     | 53.1 | 100.0 | 3.1   | 40.6 | 3.1       |      |

1. 属性別集計表

(2) 観光振興

【問37】 弘前らしい魅力ある観光資源を活かした取り組みなど、市の観光振興について（単一回答）

| 区分     |                  | 1    | 2             | 3              | 4             | 5    | 無回答   | 計     | 1+2   | 3              | 4+5  |
|--------|------------------|------|---------------|----------------|---------------|------|-------|-------|-------|----------------|------|
|        |                  | 満足   | いどちらか<br>えば満足 | いどちらとも<br>いえない | いどちらか<br>えば不満 | 不満   |       |       | 満足    | いどちらとも<br>いえない | 不満   |
| 総数     |                  | 189  | 898           | 899            | 161           | 40   | 89    | 2,276 | 1,087 | 899            | 201  |
|        |                  | 8.3  | 39.5          | 39.5           | 7.1           | 1.8  | 3.9   | 100.0 | 47.8  | 39.5           | 8.8  |
| 住所別    | 旧弘前市(市街地)        | 143  | 625           | 581            | 118           | 26   | 62    | 1,555 | 768   | 581            | 144  |
|        |                  | 9.2  | 40.2          | 37.4           | 7.6           | 1.7  | 4.0   | 100.0 | 49.4  | 37.4           | 9.3  |
|        | 旧弘前市(出張所地域)      | 36   | 191           | 200            | 24            | 10   | 17    | 478   | 227   | 200            | 34   |
|        |                  | 7.5  | 40.0          | 41.8           | 5.0           | 2.1  | 3.6   | 100.0 | 47.5  | 41.8           | 7.1  |
|        | 旧岩木町             | 4    | 56            | 86             | 14            | 2    | 8     | 170   | 60    | 86             | 16   |
|        | 2.4              | 32.9 | 50.6          | 8.2            | 1.2           | 4.7  | 100.0 | 35.3  | 50.6  | 9.4            |      |
| 旧相馬村   | 6                | 26   | 32            | 5              | 2             | 2    | 73    | 32    | 32    | 7              |      |
|        | 8.2              | 35.6 | 43.8          | 6.8            | 2.7           | 2.7  | 100.0 | 43.8  | 43.8  | 9.6            |      |
| 性別     | 男                | 87   | 359           | 386            | 69            | 29   | 31    | 961   | 446   | 386            | 98   |
|        |                  | 9.1  | 37.4          | 40.2           | 7.2           | 3.0  | 3.2   | 100.0 | 46.4  | 40.2           | 10.2 |
|        | 女                | 100  | 536           | 509            | 92            | 11   | 49    | 1,297 | 636   | 509            | 103  |
|        |                  | 7.7  | 41.3          | 39.2           | 7.1           | 0.8  | 3.8   | 100.0 | 49.0  | 39.2           | 7.9  |
| 無回答    | 2                | 3    | 4             | 0              | 0             | 9    | 18    | 5     | 4     | 0              |      |
|        | 11.1             | 16.7 | 22.2          | 0.0            | 0.0           | 50.0 | 100.0 | 27.8  | 22.2  | 0.0            |      |
| 年代別    | 16～19歳           | 9    | 27            | 25             | 3             | 0    | 0     | 64    | 36    | 25             | 3    |
|        |                  | 14.1 | 42.2          | 39.1           | 4.7           | 0.0  | 0.0   | 100.0 | 56.3  | 39.1           | 4.7  |
|        | 20～29歳           | 30   | 64            | 65             | 14            | 1    | 1     | 175   | 94    | 65             | 15   |
|        |                  | 17.1 | 36.6          | 37.1           | 8.0           | 0.6  | 0.6   | 100.0 | 53.7  | 37.1           | 8.6  |
|        | 30～39歳           | 19   | 82            | 116            | 26            | 12   | 2     | 257   | 101   | 116            | 38   |
|        |                  | 7.4  | 31.9          | 45.1           | 10.1          | 4.7  | 0.8   | 100.0 | 39.3  | 45.1           | 14.8 |
|        | 40～49歳           | 34   | 135           | 138            | 22            | 5    | 7     | 341   | 169   | 138            | 27   |
|        |                  | 10.0 | 39.6          | 40.5           | 6.5           | 1.5  | 2.1   | 100.0 | 49.6  | 40.5           | 7.9  |
|        | 50～59歳           | 19   | 184           | 177            | 34            | 6    | 7     | 427   | 203   | 177            | 40   |
|        |                  | 4.4  | 43.1          | 41.5           | 8.0           | 1.4  | 1.6   | 100.0 | 47.5  | 41.5           | 9.4  |
| 60～69歳 | 29               | 195  | 178           | 35             | 9             | 18   | 464   | 224   | 178   | 44             |      |
|        | 6.3              | 42.0 | 38.4          | 7.5            | 1.9           | 3.9  | 100.0 | 48.3  | 38.4  | 9.5            |      |
| 70歳以上  | 48               | 210  | 199           | 27             | 7             | 45   | 536   | 258   | 199   | 34             |      |
|        | 9.0              | 39.2 | 37.1          | 5.0            | 1.3           | 8.4  | 100.0 | 48.1  | 37.1  | 6.3            |      |
| 無回答    | 1                | 1    | 1             | 0              | 0             | 9    | 12    | 2     | 1     | 0              |      |
|        | 8.3              | 8.3  | 8.3           | 0.0            | 0.0           | 75.0 | 100.0 | 16.7  | 8.3   | 0.0            |      |
| 職業別    | 農林漁業             | 19   | 96            | 118            | 12            | 3    | 10    | 258   | 115   | 118            | 15   |
|        |                  | 7.4  | 37.2          | 45.7           | 4.7           | 1.2  | 3.9   | 100.0 | 44.6  | 45.7           | 5.8  |
|        | 自営業・経営者          | 12   | 58            | 65             | 15            | 5    | 5     | 160   | 70    | 65             | 20   |
|        |                  | 7.5  | 36.3          | 40.6           | 9.4           | 3.1  | 3.1   | 100.0 | 43.8  | 40.6           | 12.5 |
|        | 勤め人(会社員・公務員・パート) | 81   | 371           | 370            | 79            | 24   | 12    | 937   | 452   | 370            | 103  |
|        |                  | 8.6  | 39.6          | 39.5           | 8.4           | 2.6  | 1.3   | 100.0 | 48.2  | 39.5           | 11.0 |
|        | 専業主婦・主夫          | 20   | 95            | 91             | 14            | 0    | 13    | 233   | 115   | 91             | 14   |
|        |                  | 8.6  | 40.8          | 39.1           | 6.0           | 0.0  | 5.6   | 100.0 | 49.4  | 39.1           | 6.0  |
|        | 学生               | 14   | 36            | 32             | 6             | 0    | 1     | 89    | 50    | 32             | 6    |
|        |                  | 15.7 | 40.4          | 36.0           | 6.7           | 0.0  | 1.1   | 100.0 | 56.2  | 36.0           | 6.7  |
| 無職     | 38               | 209  | 186           | 27             | 4             | 33   | 497   | 247   | 186   | 31             |      |
|        | 7.6              | 42.1 | 37.4          | 5.4            | 0.8           | 6.6  | 100.0 | 49.7  | 37.4  | 6.2            |      |
| その他    | 5                | 28   | 33            | 7              | 3             | 5    | 81    | 33    | 33    | 10             |      |
|        | 6.2              | 34.6 | 40.7          | 8.6            | 3.7           | 6.2  | 100.0 | 40.7  | 40.7  | 12.3           |      |
| 無回答    | 0                | 5    | 4             | 1              | 1             | 10   | 21    | 5     | 4     | 2              |      |
|        | 0.0              | 23.8 | 19.0          | 4.8            | 4.8           | 47.6 | 100.0 | 23.8  | 19.0  | 9.5            |      |
| 家族構成別  | 単身世帯             | 27   | 116           | 113            | 22            | 1    | 15    | 294   | 143   | 113            | 23   |
|        |                  | 9.2  | 39.5          | 38.4           | 7.5           | 0.3  | 5.1   | 100.0 | 48.6  | 38.4           | 7.8  |
|        | 一世代世帯            | 31   | 155           | 148            | 19            | 8    | 17    | 378   | 186   | 148            | 27   |
|        |                  | 8.2  | 41.0          | 39.2           | 5.0           | 2.1  | 4.5   | 100.0 | 49.2  | 39.2           | 7.1  |
|        | 二世帯世帯            | 92   | 422           | 397            | 85            | 20   | 28    | 1,044 | 514   | 397            | 105  |
|        |                  | 8.8  | 40.4          | 38.0           | 8.1           | 1.9  | 2.7   | 100.0 | 49.2  | 38.0           | 10.1 |
|        | 三世帯世帯            | 31   | 163           | 197            | 29            | 9    | 9     | 438   | 194   | 197            | 38   |
|        |                  | 7.1  | 37.2          | 45.0           | 6.6           | 2.1  | 2.1   | 100.0 | 44.3  | 45.0           | 8.7  |
| その他の世帯 | 7                | 36   | 38            | 5              | 2             | 2    | 90    | 43    | 38    | 7              |      |
|        | 7.8              | 40.0 | 42.2          | 5.6            | 2.2           | 2.2  | 100.0 | 47.8  | 42.2  | 7.8            |      |
| 無回答    | 1                | 6    | 6             | 1              | 0             | 18   | 32    | 7     | 6     | 1              |      |
|        | 3.1              | 18.8 | 18.8          | 3.1            | 0.0           | 56.3 | 100.0 | 21.9  | 18.8  | 3.1            |      |

## (3) 商工業振興

【問38】 地域産業の活性化、中心市街地等の賑わい創出や地元生産品の消費拡大など、市の商工業振興について（単一回答）

| 区分     |                  | 1    | 2              | 3              | 4              | 5    | 無回答   | 計     | 1+2  | 3              | 4+5  |
|--------|------------------|------|----------------|----------------|----------------|------|-------|-------|------|----------------|------|
|        |                  | 満足   | いどちらかと<br>えば満足 | いどちらとも<br>いえない | いどちらかと<br>えば不満 | 不満   |       |       | 満足   | いどちらとも<br>いえない | 不満   |
| 総数     |                  | 68   | 376            | 1,294          | 338            | 91   | 109   | 2,276 | 444  | 1,294          | 429  |
|        |                  | 3.0  | 16.5           | 56.9           | 14.9           | 4.0  | 4.8   | 100.0 | 19.5 | 56.9           | 18.8 |
| 住所別    | 旧弘前市(市街地)        | 47   | 276            | 837            | 257            | 64   | 74    | 1,555 | 323  | 837            | 321  |
|        |                  | 3.0  | 17.7           | 53.8           | 16.5           | 4.1  | 4.8   | 100.0 | 20.8 | 53.8           | 20.6 |
|        | 旧弘前市(出張所地域)      | 16   | 67             | 300            | 54             | 18   | 23    | 478   | 83   | 300            | 72   |
|        |                  | 3.3  | 14.0           | 62.8           | 11.3           | 3.8  | 4.8   | 100.0 | 17.4 | 62.8           | 15.1 |
|        | 旧岩木町             | 2    | 20             | 115            | 18             | 5    | 10    | 170   | 22   | 115            | 23   |
|        | 1.2              | 11.8 | 67.6           | 10.6           | 2.9            | 5.9  | 100.0 | 12.9  | 67.6 | 13.5           |      |
|        | 3                | 13   | 42             | 9              | 4              | 2    | 73    | 16    | 42   | 13             |      |
|        | 4.1              | 17.8 | 57.5           | 12.3           | 5.5            | 2.7  | 100.0 | 21.9  | 57.5 | 17.8           |      |
| 性別     | 男                | 32   | 162            | 531            | 150            | 51   | 35    | 961   | 194  | 531            | 201  |
|        |                  | 3.3  | 16.9           | 55.3           | 15.6           | 5.3  | 3.6   | 100.0 | 20.2 | 55.3           | 20.9 |
|        | 女                | 34   | 213            | 759            | 186            | 40   | 65    | 1,297 | 247  | 759            | 226  |
|        | 2.6              | 16.4 | 58.5           | 14.3           | 3.1            | 5.0  | 100.0 | 19.0  | 58.5 | 17.4           |      |
|        | 2                | 1    | 4              | 2              | 0              | 9    | 18    | 3     | 4    | 2              |      |
|        | 11.1             | 5.6  | 22.2           | 11.1           | 0.0            | 50.0 | 100.0 | 16.7  | 22.2 | 11.1           |      |
| 年代別    | 16～19歳           | 3    | 16             | 36             | 6              | 2    | 1     | 64    | 19   | 36             | 8    |
|        |                  | 4.7  | 25.0           | 56.3           | 9.4            | 3.1  | 1.6   | 100.0 | 29.7 | 56.3           | 12.5 |
|        | 20～29歳           | 9    | 41             | 95             | 20             | 8    | 2     | 175   | 50   | 95             | 28   |
|        |                  | 5.1  | 23.4           | 54.3           | 11.4           | 4.6  | 1.1   | 100.0 | 28.6 | 54.3           | 16.0 |
|        | 30～39歳           | 8    | 33             | 152            | 48             | 13   | 3     | 257   | 41   | 152            | 61   |
|        |                  | 3.1  | 12.8           | 59.1           | 18.7           | 5.1  | 1.2   | 100.0 | 16.0 | 59.1           | 23.7 |
|        | 40～49歳           | 16   | 63             | 186            | 50             | 19   | 7     | 341   | 79   | 186            | 69   |
|        |                  | 4.7  | 18.5           | 54.5           | 14.7           | 5.6  | 2.1   | 100.0 | 23.2 | 54.5           | 20.2 |
|        | 50～59歳           | 6    | 64             | 259            | 72             | 19   | 7     | 427   | 70   | 259            | 91   |
|        |                  | 1.4  | 15.0           | 60.7           | 16.9           | 4.4  | 1.6   | 100.0 | 16.4 | 60.7           | 21.3 |
| 60～69歳 | 10               | 70   | 264            | 79             | 17             | 24   | 464   | 80    | 264  | 96             |      |
|        | 2.2              | 15.1 | 56.9           | 17.0           | 3.7            | 5.2  | 100.0 | 17.2  | 56.9 | 20.7           |      |
| 70歳以上  | 15               | 89   | 301            | 62             | 13             | 56   | 536   | 104   | 301  | 75             |      |
|        | 2.8              | 16.6 | 56.2           | 11.6           | 2.4            | 10.4 | 100.0 | 19.4  | 56.2 | 14.0           |      |
|        | 1                | 0    | 1              | 1              | 0              | 9    | 12    | 1     | 1    | 1              |      |
|        | 8.3              | 0.0  | 8.3            | 8.3            | 0.0            | 75.0 | 100.0 | 8.3   | 8.3  | 8.3            |      |
| 職業別    | 農林漁業             | 8    | 36             | 158            | 36             | 7    | 13    | 258   | 44   | 158            | 43   |
|        |                  | 3.1  | 14.0           | 61.2           | 14.0           | 2.7  | 5.0   | 100.0 | 17.1 | 61.2           | 16.7 |
|        | 自営業・経営者          | 5    | 30             | 86             | 21             | 13   | 5     | 160   | 35   | 86             | 34   |
|        |                  | 3.1  | 18.8           | 53.8           | 13.1           | 8.1  | 3.1   | 100.0 | 21.9 | 53.8           | 21.3 |
|        | 勤め人(会社員・公務員・パート) | 28   | 157            | 531            | 155            | 49   | 17    | 937   | 185  | 531            | 204  |
|        |                  | 3.0  | 16.8           | 56.7           | 16.5           | 5.2  | 1.8   | 100.0 | 19.7 | 56.7           | 21.8 |
|        | 専業主婦・主夫          | 6    | 34             | 138            | 34             | 4    | 17    | 233   | 40   | 138            | 38   |
|        |                  | 2.6  | 14.6           | 59.2           | 14.6           | 1.7  | 7.3   | 100.0 | 17.2 | 59.2           | 16.3 |
|        | 学生               | 5    | 24             | 46             | 10             | 2    | 2     | 89    | 29   | 46             | 12   |
|        | 5.6              | 27.0 | 51.7           | 11.2           | 2.2            | 2.2  | 100.0 | 32.6  | 51.7 | 13.5           |      |
| 無職     | 15               | 77   | 289            | 69             | 8              | 39   | 497   | 92    | 289  | 77             |      |
|        | 3.0              | 15.5 | 58.1           | 13.9           | 1.6            | 7.8  | 100.0 | 18.5  | 58.1 | 15.5           |      |
| その他    | 1                | 17   | 41             | 9              | 7              | 6    | 81    | 18    | 41   | 16             |      |
|        | 1.2              | 21.0 | 50.6           | 11.1           | 8.6            | 7.4  | 100.0 | 22.2  | 50.6 | 19.8           |      |
|        | 0                | 1    | 5              | 4              | 1              | 10   | 21    | 1     | 5    | 5              |      |
|        | 0.0              | 4.8  | 23.8           | 19.0           | 4.8            | 47.6 | 100.0 | 4.8   | 23.8 | 23.8           |      |
| 家族構成別  | 単身世帯             | 9    | 51             | 166            | 41             | 6    | 21    | 294   | 60   | 166            | 47   |
|        |                  | 3.1  | 17.3           | 56.5           | 13.9           | 2.0  | 7.1   | 100.0 | 20.4 | 56.5           | 16.0 |
|        | 一世代世帯            | 15   | 53             | 224            | 58             | 11   | 17    | 378   | 68   | 224            | 69   |
|        |                  | 4.0  | 14.0           | 59.3           | 15.3           | 2.9  | 4.5   | 100.0 | 18.0 | 59.3           | 18.3 |
|        | 二世帯世帯            | 30   | 193            | 563            | 161            | 58   | 39    | 1,044 | 223  | 563            | 219  |
|        |                  | 2.9  | 18.5           | 53.9           | 15.4           | 5.6  | 3.7   | 100.0 | 21.4 | 53.9           | 21.0 |
|        | 三世帯世帯            | 11   | 63             | 275            | 65             | 12   | 12    | 438   | 74   | 275            | 77   |
|        |                  | 2.5  | 14.4           | 62.8           | 14.8           | 2.7  | 2.7   | 100.0 | 16.9 | 62.8           | 17.6 |
| その他の世帯 | 2                | 15   | 57             | 11             | 3              | 2    | 90    | 17    | 57   | 14             |      |
|        | 2.2              | 16.7 | 63.3           | 12.2           | 3.3            | 2.2  | 100.0 | 18.9  | 63.3 | 15.6           |      |
| 無回答    | 1                | 1    | 9              | 2              | 1              | 18   | 32    | 2     | 9    | 3              |      |
|        | 3.1              | 3.1  | 28.1           | 6.3            | 3.1            | 56.3 | 100.0 | 6.3   | 28.1 | 9.4            |      |

1. 属性別集計表

【問39】 雇用の創出や労働環境の充実が図られていることについて（単一回答）

| 区分     |                  | 1    | 2   | 3   | 4   | 5      | 無回答   | 計     | 1+2  | 3   | 4+5    |
|--------|------------------|------|---|---|---|--------|-------|-------|------|---|--------|
|        |                  | 満足   | い<br>ど<br>ち<br>ら<br>か<br>と<br>い<br>え<br>ば<br>満<br>足 | ど<br>ち<br>ら<br>と<br>も<br>い<br>え<br>な<br>い | い<br>ど<br>ち<br>ら<br>か<br>と<br>い<br>え<br>ば<br>不<br>満 | 不<br>満 |       |       | 満足   | ど<br>ち<br>ら<br>と<br>も<br>い<br>え<br>な<br>い | 不<br>満 |
| 総数     |                  | 51   | 218   | 1,255                                     | 451   | 193    | 108   | 2,276 | 269  | 1,255                                     | 644    |
|        |                  | 2.2  | 9.6   | 55.1                                      | 19.8  | 8.5    | 4.7   | 100.0 | 11.8 | 55.1                                      | 28.3   |
| 住所別    | 旧弘前市(市街地)        | 37   | 155   | 823                                       | 326   | 142    | 72    | 1,555 | 192  | 823                                       | 468    |
|        |                  | 2.4  | 10.0  | 52.9                                      | 21.0  | 9.1    | 4.6   | 100.0 | 12.3 | 52.9                                      | 30.1   |
|        | 旧弘前市(出張所地域)      | 11   | 39  | 283                                       | 86  | 36     | 23    | 478   | 50   | 283                                       | 122    |
|        |                  | 2.3  | 8.2   | 59.2                                      | 18.0  | 7.5    | 4.8   | 100.0 | 10.5 | 59.2                                      | 25.5   |
|        | 旧岩木町             | 1    | 17  | 104                                       | 29  | 8      | 11    | 170   | 18   | 104                                       | 37     |
|        | 0.6              | 10.0 | 61.2  | 17.1                                      | 4.7   | 6.5    | 100.0 | 10.6  | 61.2 | 21.8                                      |        |
|        | 2                | 7    | 45  | 10  | 7   | 2      | 73    | 9     | 45   | 17  |        |
|        | 2.7              | 9.6  | 61.6  | 13.7                                      | 9.6   | 2.7    | 100.0 | 12.3  | 61.6 | 23.3                                      |        |
| 性別     | 男                | 27   | 91  | 519                                       | 195   | 93     | 36    | 961   | 118  | 519                                       | 288    |
|        |                  | 2.8  | 9.5   | 54.0                                      | 20.3  | 9.7    | 3.7   | 100.0 | 12.3 | 54.0                                      | 30.0   |
|        | 女                | 23   | 125   | 734                                       | 253   | 99     | 63    | 1,297 | 148  | 734                                       | 352    |
|        | 1.8              | 9.6  | 56.6  | 19.5                                      | 7.6   | 4.9    | 100.0 | 11.4  | 56.6 | 27.1                                      |        |
|        | 1                | 2    | 2   | 3   | 1   | 9      | 18    | 3     | 2    | 4   |        |
|        | 5.6              | 11.1 | 11.1  | 16.7                                      | 5.6   | 50.0   | 100.0 | 16.7  | 11.1 | 22.2                                      |        |
| 年代別    | 16～19歳           | 1    | 13  | 40  | 6   | 4      | 0     | 64    | 14   | 40  | 10     |
|        |                  | 1.6  | 20.3  | 62.5                                      | 9.4   | 6.3    | 0.0   | 100.0 | 21.9 | 62.5                                      | 15.6   |
|        | 20～29歳           | 7    | 23  | 88  | 35  | 20     | 2     | 175   | 30   | 88  | 55     |
|        |                  | 4.0  | 13.1  | 50.3                                      | 20.0  | 11.4   | 1.1   | 100.0 | 17.1 | 50.3                                      | 31.4   |
|        | 30～39歳           | 6    | 24  | 135                                       | 55  | 33     | 4     | 257   | 30   | 135                                       | 88     |
|        |                  | 2.3  | 9.3   | 52.5                                      | 21.4  | 12.8   | 1.6   | 100.0 | 11.7 | 52.5                                      | 34.2   |
|        | 40～49歳           | 11   | 40  | 179                                       | 70  | 33     | 8     | 341   | 51   | 179                                       | 103    |
|        |                  | 3.2  | 11.7  | 52.5                                      | 20.5  | 9.7    | 2.3   | 100.0 | 15.0 | 52.5                                      | 30.2   |
|        | 50～59歳           | 3    | 29  | 246                                       | 98  | 45     | 6     | 427   | 32   | 246                                       | 143    |
|        | 0.7              | 6.8  | 57.6  | 23.0                                      | 10.5  | 1.4    | 100.0 | 7.5   | 57.6 | 33.5                                      |        |
| 60～69歳 | 8                | 40   | 256   | 107                                       | 32  | 21     | 464   | 48    | 256  | 139                                       |        |
|        | 1.7              | 8.6  | 55.2  | 23.1                                      | 6.9   | 4.5    | 100.0 | 10.3  | 55.2 | 30.0                                      |        |
| 70歳以上  | 14               | 49   | 310   | 79  | 26  | 58     | 536   | 63    | 310  | 105                                       |        |
|        | 2.6              | 9.1  | 57.8  | 14.7                                      | 4.9   | 10.8   | 100.0 | 11.8  | 57.8 | 19.6                                      |        |
|        | 1                | 0    | 1   | 1   | 0   | 9      | 12    | 1     | 1    | 1   |        |
|        | 8.3              | 0.0  | 8.3   | 8.3                                       | 0.0   | 75.0   | 100.0 | 8.3   | 8.3  | 8.3                                       |        |
| 職業別    | 農林漁業             | 8    | 26  | 144                                       | 58  | 8      | 14    | 258   | 34   | 144                                       | 66     |
|        |                  | 3.1  | 10.1  | 55.8                                      | 22.5  | 3.1    | 5.4   | 100.0 | 13.2 | 55.8                                      | 25.6   |
|        | 自営業・経営者          | 5    | 19  | 87  | 25  | 19     | 5     | 160   | 24   | 87  | 44     |
|        |                  | 3.1  | 11.9  | 54.4                                      | 15.6  | 11.9   | 3.1   | 100.0 | 15.0 | 54.4                                      | 27.5   |
|        | 勤め人(会社員・公務員・パート) | 19   | 82  | 497                                       | 212   | 109    | 18    | 937   | 101  | 497                                       | 321    |
|        |                  | 2.0  | 8.8   | 53.0                                      | 22.6  | 11.6   | 1.9   | 100.0 | 10.8 | 53.0                                      | 34.3   |
|        | 専業主婦・主夫          | 4    | 16  | 136                                       | 49  | 13     | 15    | 233   | 20   | 136                                       | 62     |
|        |                  | 1.7  | 6.9   | 58.4                                      | 21.0  | 5.6    | 6.4   | 100.0 | 8.6  | 58.4                                      | 26.6   |
|        | 学生               | 3    | 19  | 49  | 13  | 4      | 1     | 89    | 22   | 49  | 17     |
|        | 3.4              | 21.3 | 55.1  | 14.6                                      | 4.5   | 1.1    | 100.0 | 24.7  | 55.1 | 19.1                                      |        |
| 無職     | 11               | 43   | 298   | 80  | 26  | 39     | 497   | 54    | 298  | 106                                       |        |
|        | 2.2              | 8.7  | 60.0  | 16.1                                      | 5.2   | 7.8    | 100.0 | 10.9  | 60.0 | 21.3                                      |        |
| その他    | 1                | 13   | 39  | 12  | 10  | 6      | 81    | 14    | 39   | 22  |        |
|        | 1.2              | 16.0 | 48.1  | 14.8                                      | 12.3  | 7.4    | 100.0 | 17.3  | 48.1 | 27.2                                      |        |
|        | 0                | 0    | 5   | 2   | 4   | 10     | 21    | 0     | 5    | 6   |        |
|        | 0.0              | 0.0  | 23.8  | 9.5                                       | 19.0  | 47.6   | 100.0 | 0.0   | 23.8 | 28.6                                      |        |
| 家族構成別  | 単身世帯             | 8    | 29  | 171                                       | 52  | 13     | 21    | 294   | 37   | 171                                       | 65     |
|        |                  | 2.7  | 9.9   | 58.2                                      | 17.7  | 4.4    | 7.1   | 100.0 | 12.6 | 58.2                                      | 22.1   |
|        | 一世代世帯            | 8    | 29  | 215                                       | 82  | 28     | 16    | 378   | 37   | 215                                       | 110    |
|        |                  | 2.1  | 7.7   | 56.9                                      | 21.7  | 7.4    | 4.2   | 100.0 | 9.8  | 56.9                                      | 29.1   |
|        | 二世帯世帯            | 24   | 117   | 553                                       | 207   | 106    | 37    | 1,044 | 141  | 553                                       | 313    |
|        |                  | 2.3  | 11.2  | 53.0                                      | 19.8  | 10.2   | 3.5   | 100.0 | 13.5 | 53.0                                      | 30.0   |
|        | 三世帯世帯            | 9    | 35  | 254                                       | 88  | 40     | 12    | 438   | 44   | 254                                       | 128    |
|        |                  | 2.1  | 8.0   | 58.0                                      | 20.1  | 9.1    | 2.7   | 100.0 | 10.0 | 58.0                                      | 29.2   |
|        | その他の世帯           | 1    | 6   | 53  | 21  | 5      | 4     | 90    | 7    | 53  | 26     |
|        | 1.1              | 6.7  | 58.9  | 23.3                                      | 5.6   | 4.4    | 100.0 | 7.8   | 58.9 | 28.9                                      |        |
| 無回答    | 1                | 2    | 9   | 1   | 1   | 18     | 32    | 3     | 9    | 2   |        |
|        | 3.1              | 6.3  | 28.1  | 3.1                                       | 3.1   | 56.3   | 100.0 | 9.4   | 28.1 | 6.3                                       |        |



## 5 戦略システム

## (1) 確かな根拠（エビデンス）と進取の気質・多様性による地域経営

【問40】 「市長車座ミーティング」、「アイデアポスト」、「市政懇談会」など市民から広く意見を聞く広聴活動について（単一回答）

| 区分     |                  | 1    | 2             | 3            | 4            | 5    | 無回答   | 計     | 1+2  | 3            | 4+5  |
|--------|------------------|------|---------------|--------------|--------------|------|-------|-------|------|--------------|------|
|        |                  | 満足   | いどちらか<br>えば満足 | いどちらか<br>ええな | いどちらか<br>ええな | 不満   |       |       | 満足   | いどちらか<br>ええな | 不満   |
| 総数     |                  | 86   | 423           | 1,440        | 126          | 51   | 150   | 2,276 | 509  | 1,440        | 177  |
|        |                  | 3.8  | 18.6          | 63.3         | 5.5          | 2.2  | 6.6   | 100.0 | 22.4 | 63.3         | 7.8  |
| 住所別    | 旧弘前市(市街地)        | 63   | 275           | 986          | 94           | 35   | 102   | 1,555 | 338  | 986          | 129  |
|        |                  | 4.1  | 17.7          | 63.4         | 6.0          | 2.3  | 6.6   | 100.0 | 21.7 | 63.4         | 8.3  |
|        | 旧弘前市(出張所地域)      | 18   | 103           | 297          | 22           | 9    | 29    | 478   | 121  | 297          | 31   |
|        |                  | 3.8  | 21.5          | 62.1         | 4.6          | 1.9  | 6.1   | 100.0 | 25.3 | 62.1         | 6.5  |
|        | 旧岩木町             | 1    | 26            | 119          | 8            | 3    | 13    | 170   | 27   | 119          | 11   |
|        | 0.6              | 15.3 | 70.0          | 4.7          | 1.8          | 7.6  | 100.0 | 15.9  | 70.0 | 6.5          |      |
|        | 4                | 19   | 38            | 2            | 4            | 6    | 73    | 23    | 38   | 6            |      |
|        | 5.5              | 26.0 | 52.1          | 2.7          | 5.5          | 8.2  | 100.0 | 31.5  | 52.1 | 8.2          |      |
| 性別     | 男                | 35   | 172           | 603          | 67           | 27   | 57    | 961   | 207  | 603          | 94   |
|        |                  | 3.6  | 17.9          | 62.7         | 7.0          | 2.8  | 5.9   | 100.0 | 21.5 | 62.7         | 9.8  |
|        | 女                | 50   | 249           | 831          | 59           | 24   | 84    | 1,297 | 299  | 831          | 83   |
|        | 3.9              | 19.2 | 64.1          | 4.5          | 1.9          | 6.5  | 100.0 | 23.1  | 64.1 | 6.4          |      |
|        | 1                | 2    | 6             | 0            | 0            | 9    | 18    | 3     | 6    | 0            |      |
|        | 5.6              | 11.1 | 33.3          | 0.0          | 0.0          | 50.0 | 100.0 | 16.7  | 33.3 | 0.0          |      |
| 年代別    | 16～19歳           | 1    | 13            | 44           | 3            | 1    | 2     | 64    | 14   | 44           | 4    |
|        |                  | 1.6  | 20.3          | 68.8         | 4.7          | 1.6  | 3.1   | 100.0 | 21.9 | 68.8         | 6.3  |
|        | 20～29歳           | 8    | 21            | 128          | 8            | 6    | 4     | 175   | 29   | 128          | 14   |
|        |                  | 4.6  | 12.0          | 73.1         | 4.6          | 3.4  | 2.3   | 100.0 | 16.6 | 73.1         | 8.0  |
|        | 30～39歳           | 7    | 34            | 174          | 23           | 10   | 9     | 257   | 41   | 174          | 33   |
|        |                  | 2.7  | 13.2          | 67.7         | 8.9          | 3.9  | 3.5   | 100.0 | 16.0 | 67.7         | 12.8 |
|        | 40～49歳           | 18   | 60            | 230          | 18           | 8    | 7     | 341   | 78   | 230          | 26   |
|        |                  | 5.3  | 17.6          | 67.4         | 5.3          | 2.3  | 2.1   | 100.0 | 22.9 | 67.4         | 7.6  |
|        | 50～59歳           | 12   | 72            | 297          | 25           | 9    | 12    | 427   | 84   | 297          | 34   |
|        |                  | 2.8  | 16.9          | 69.6         | 5.9          | 2.1  | 2.8   | 100.0 | 19.7 | 69.6         | 8.0  |
| 60～69歳 | 13               | 103  | 273           | 30           | 8            | 37   | 464   | 116   | 273  | 38           |      |
|        | 2.8              | 22.2 | 58.8          | 6.5          | 1.7          | 8.0  | 100.0 | 25.0  | 58.8 | 8.2          |      |
| 70歳以上  | 26               | 120  | 292           | 19           | 9            | 70   | 536   | 146   | 292  | 28           |      |
|        | 4.9              | 22.4 | 54.5          | 3.5          | 1.7          | 13.1 | 100.0 | 27.2  | 54.5 | 5.2          |      |
|        | 1                | 0    | 2             | 0            | 0            | 9    | 12    | 1     | 2    | 0            |      |
|        | 8.3              | 0.0  | 16.7          | 0.0          | 0.0          | 75.0 | 100.0 | 8.3   | 16.7 | 0.0          |      |
| 職業別    | 農林漁業             | 13   | 65            | 146          | 12           | 4    | 18    | 258   | 78   | 146          | 16   |
|        |                  | 5.0  | 25.2          | 56.6         | 4.7          | 1.6  | 7.0   | 100.0 | 30.2 | 56.6         | 6.2  |
|        | 自営業・経営者          | 7    | 39            | 91           | 7            | 5    | 11    | 160   | 46   | 91           | 12   |
|        |                  | 4.4  | 24.4          | 56.9         | 4.4          | 3.1  | 6.9   | 100.0 | 28.8 | 56.9         | 7.5  |
|        | 勤め人(会社員・公務員・パート) | 29   | 150           | 633          | 72           | 26   | 27    | 937   | 179  | 633          | 98   |
|        |                  | 3.1  | 16.0          | 67.6         | 7.7          | 2.8  | 2.9   | 100.0 | 19.1 | 67.6         | 10.5 |
|        | 専業主婦・主夫          | 8    | 41            | 156          | 9            | 2    | 17    | 233   | 49   | 156          | 11   |
|        |                  | 3.4  | 17.6          | 67.0         | 3.9          | 0.9  | 7.3   | 100.0 | 21.0 | 67.0         | 4.7  |
| 学生     | 3                | 15   | 64            | 2            | 2            | 3    | 89    | 18    | 64   | 4            |      |
|        | 3.4              | 16.9 | 71.9          | 2.2          | 2.2          | 3.4  | 100.0 | 20.2  | 71.9 | 4.5          |      |
| 無職     | 19               | 100  | 295           | 20           | 8            | 55   | 497   | 119   | 295  | 28           |      |
|        | 3.8              | 20.1 | 59.4          | 4.0          | 1.6          | 11.1 | 100.0 | 23.9  | 59.4 | 5.6          |      |
| その他    | 7                | 12   | 49            | 3            | 4            | 6    | 81    | 19    | 49   | 7            |      |
|        | 8.6              | 14.8 | 60.5          | 3.7          | 4.9          | 7.4  | 100.0 | 23.5  | 60.5 | 8.6          |      |
|        | 0                | 1    | 6             | 1            | 0            | 13   | 21    | 1     | 6    | 1            |      |
|        | 0.0              | 4.8  | 28.6          | 4.8          | 0.0          | 61.9 | 100.0 | 4.8   | 28.6 | 4.8          |      |
| 家族構成別  | 単身世帯             | 10   | 51            | 191          | 12           | 5    | 25    | 294   | 61   | 191          | 17   |
|        |                  | 3.4  | 17.3          | 65.0         | 4.1          | 1.7  | 8.5   | 100.0 | 20.7 | 65.0         | 5.8  |
|        | 一世代世帯            | 10   | 75            | 239          | 22           | 6    | 26    | 378   | 85   | 239          | 28   |
|        |                  | 2.6  | 19.8          | 63.2         | 5.8          | 1.6  | 6.9   | 100.0 | 22.5 | 63.2         | 7.4  |
|        | 二世帯世帯            | 39   | 189           | 664          | 66           | 24   | 62    | 1,044 | 228  | 664          | 90   |
|        |                  | 3.7  | 18.1          | 63.6         | 6.3          | 2.3  | 5.9   | 100.0 | 21.8 | 63.6         | 8.6  |
|        | 三世帯世帯            | 23   | 88            | 278          | 18           | 15   | 16    | 438   | 111  | 278          | 33   |
|        | 5.3              | 20.1 | 63.5          | 4.1          | 3.4          | 3.7  | 100.0 | 25.3  | 63.5 | 7.5          |      |
| その他の世帯 | 2                | 17   | 57            | 8            | 1            | 5    | 90    | 19    | 57   | 9            |      |
|        | 2.2              | 18.9 | 63.3          | 8.9          | 1.1          | 5.6  | 100.0 | 21.1  | 63.3 | 10.0         |      |
| 無回答    | 2                | 3    | 11            | 0            | 0            | 16   | 32    | 5     | 11   | 0            |      |
|        | 6.3              | 9.4  | 34.4          | 0.0          | 0.0          | 50.0 | 100.0 | 15.6  | 34.4 | 0.0          |      |

1. 属性別集計表

【問41】 「広報ひろさき」、「市ホームページ」、「フェイスブック」、「出前講座」など市民に広く市政情報を提供する広報活動について（単一回答）

| 区分     |                  | 1    | 2             | 3             | 4             | 5    | 無回答   | 計     | 1+2   | 3             | 4+5 |
|--------|------------------|------|---------------|---------------|---------------|------|-------|-------|-------|---------------|-----|
|        |                  | 満足   | いどちらか<br>えば満足 | どちらとも<br>いえない | いどちらか<br>えば不満 | 不満   |       |       | 満足    | どちらとも<br>いえない | 不満  |
| 総数     |                  | 236  | 851           | 923           | 78            | 40   | 148   | 2,276 | 1,087 | 923           | 118 |
|        |                  | 10.4 | 37.4          | 40.6          | 3.4           | 1.8  | 6.5   | 100.0 | 47.8  | 40.6          | 5.2 |
| 住所別    | 旧弘前市(市街地)        | 161  | 586           | 626           | 59            | 28   | 95    | 1,555 | 747   | 626           | 87  |
|        |                  | 10.4 | 37.7          | 40.3          | 3.8           | 1.8  | 6.1   | 100.0 | 48.0  | 40.3          | 5.6 |
|        | 旧弘前市(出張所地域)      | 53   | 191           | 182           | 14            | 6    | 32    | 478   | 244   | 182           | 20  |
|        |                  | 11.1 | 40.0          | 38.1          | 2.9           | 1.3  | 6.7   | 100.0 | 51.0  | 38.1          | 4.2 |
|        | 旧岩木町             | 10   | 51            | 87            | 5             | 4    | 13    | 170   | 61    | 87            | 9   |
|        | 5.9              | 30.0 | 51.2          | 2.9           | 2.4           | 7.6  | 100.0 | 35.9  | 51.2  | 5.3           |     |
| 旧相馬村   | 12               | 23   | 28            | 0             | 2             | 8    | 73    | 35    | 28    | 2             |     |
|        | 16.4             | 31.5 | 38.4          | 0.0           | 2.7           | 11.0 | 100.0 | 47.9  | 38.4  | 2.7           |     |
| 性別     | 男                | 95   | 328           | 414           | 40            | 24   | 60    | 961   | 423   | 414           | 64  |
|        |                  | 9.9  | 34.1          | 43.1          | 4.2           | 2.5  | 6.2   | 100.0 | 44.0  | 43.1          | 6.7 |
|        | 女                | 139  | 520           | 506           | 38            | 16   | 78    | 1,297 | 659   | 506           | 54  |
|        |                  | 10.7 | 40.1          | 39.0          | 2.9           | 1.2  | 6.0   | 100.0 | 50.8  | 39.0          | 4.2 |
| 無回答    | 2                | 3    | 3             | 0             | 0             | 10   | 18    | 5     | 3     | 0             |     |
|        | 11.1             | 16.7 | 16.7          | 0.0           | 0.0           | 55.6 | 100.0 | 27.8  | 16.7  | 0.0           |     |
| 年代別    | 16～19歳           | 6    | 21            | 33            | 2             | 0    | 2     | 64    | 27    | 33            | 2   |
|        |                  | 9.4  | 32.8          | 51.6          | 3.1           | 0.0  | 3.1   | 100.0 | 42.2  | 51.6          | 3.1 |
|        | 20～29歳           | 19   | 56            | 91            | 2             | 3    | 4     | 175   | 75    | 91            | 5   |
|        |                  | 10.9 | 32.0          | 52.0          | 1.1           | 1.7  | 2.3   | 100.0 | 42.9  | 52.0          | 2.9 |
|        | 30～39歳           | 26   | 75            | 122           | 16            | 9    | 9     | 257   | 101   | 122           | 25  |
|        |                  | 10.1 | 29.2          | 47.5          | 6.2           | 3.5  | 3.5   | 100.0 | 39.3  | 47.5          | 9.7 |
|        | 40～49歳           | 36   | 130           | 152           | 13            | 4    | 6     | 341   | 166   | 152           | 17  |
|        |                  | 10.6 | 38.1          | 44.6          | 3.8           | 1.2  | 1.8   | 100.0 | 48.7  | 44.6          | 5.0 |
|        | 50～59歳           | 34   | 172           | 182           | 14            | 10   | 15    | 427   | 206   | 182           | 24  |
|        |                  | 8.0  | 40.3          | 42.6          | 3.3           | 2.3  | 3.5   | 100.0 | 48.2  | 42.6          | 5.6 |
| 60～69歳 | 38               | 199  | 167           | 21            | 4             | 35   | 464   | 237   | 167   | 25            |     |
|        | 8.2              | 42.9 | 36.0          | 4.5           | 0.9           | 7.5  | 100.0 | 51.1  | 36.0  | 5.4           |     |
| 70歳以上  | 76               | 198  | 175           | 10            | 10            | 67   | 536   | 274   | 175   | 20            |     |
|        | 14.2             | 36.9 | 32.6          | 1.9           | 1.9           | 12.5 | 100.0 | 51.1  | 32.6  | 3.7           |     |
| 無回答    | 1                | 0    | 1             | 0             | 0             | 10   | 12    | 1     | 1     | 0             |     |
|        | 8.3              | 0.0  | 8.3           | 0.0           | 0.0           | 83.3 | 100.0 | 8.3   | 8.3   | 0.0           |     |
| 職業別    | 農林漁業             | 32   | 94            | 98            | 9             | 5    | 20    | 258   | 126   | 98            | 14  |
|        |                  | 12.4 | 36.4          | 38.0          | 3.5           | 1.9  | 7.8   | 100.0 | 48.8  | 38.0          | 5.4 |
|        | 自営業・経営者          | 21   | 60            | 62            | 3             | 3    | 11    | 160   | 81    | 62            | 6   |
|        |                  | 13.1 | 37.5          | 38.8          | 1.9           | 1.9  | 6.9   | 100.0 | 50.6  | 38.8          | 3.8 |
|        | 勤め人(会社員・公務員・パート) | 77   | 339           | 431           | 44            | 19   | 27    | 937   | 416   | 431           | 63  |
|        |                  | 8.2  | 36.2          | 46.0          | 4.7           | 2.0  | 2.9   | 100.0 | 44.4  | 46.0          | 6.7 |
|        | 専業主婦・主夫          | 39   | 106           | 67            | 8             | 2    | 11    | 233   | 145   | 67            | 10  |
|        |                  | 16.7 | 45.5          | 28.8          | 3.4           | 0.9  | 4.7   | 100.0 | 62.2  | 28.8          | 4.3 |
|        | 学生               | 9    | 32            | 43            | 1             | 1    | 3     | 89    | 41    | 43            | 2   |
|        |                  | 10.1 | 36.0          | 48.3          | 1.1           | 1.1  | 3.4   | 100.0 | 46.1  | 48.3          | 2.2 |
| 無職     | 47               | 195  | 179           | 10            | 6             | 60   | 497   | 242   | 179   | 16            |     |
|        | 9.5              | 39.2 | 36.0          | 2.0           | 1.2           | 12.1 | 100.0 | 48.7  | 36.0  | 3.2           |     |
| その他    | 11               | 23   | 37            | 3             | 3             | 4    | 81    | 34    | 37    | 6             |     |
|        | 13.6             | 28.4 | 45.7          | 3.7           | 3.7           | 4.9  | 100.0 | 42.0  | 45.7  | 7.4           |     |
| 無回答    | 0                | 2    | 6             | 0             | 1             | 12   | 21    | 2     | 6     | 1             |     |
|        | 0.0              | 9.5  | 28.6          | 0.0           | 4.8           | 57.1 | 100.0 | 9.5   | 28.6  | 4.8           |     |
| 家族構成別  | 単身世帯             | 26   | 100           | 132           | 7             | 4    | 25    | 294   | 126   | 132           | 11  |
|        |                  | 8.8  | 34.0          | 44.9          | 2.4           | 1.4  | 8.5   | 100.0 | 42.9  | 44.9          | 3.7 |
|        | 一世代世帯            | 41   | 140           | 149           | 15            | 8    | 25    | 378   | 181   | 149           | 23  |
|        |                  | 10.8 | 37.0          | 39.4          | 4.0           | 2.1  | 6.6   | 100.0 | 47.9  | 39.4          | 6.1 |
|        | 二世帯世帯            | 103  | 396           | 426           | 40            | 19   | 60    | 1,044 | 499   | 426           | 59  |
|        |                  | 9.9  | 37.9          | 40.8          | 3.8           | 1.8  | 5.7   | 100.0 | 47.8  | 40.8          | 5.7 |
|        | 三世帯世帯            | 53   | 177           | 172           | 12            | 8    | 16    | 438   | 230   | 172           | 20  |
|        |                  | 12.1 | 40.4          | 39.3          | 2.7           | 1.8  | 3.7   | 100.0 | 52.5  | 39.3          | 4.6 |
| その他の世帯 | 10               | 32   | 38            | 4             | 1             | 5    | 90    | 42    | 38    | 5             |     |
|        | 11.1             | 35.6 | 42.2          | 4.4           | 1.1           | 5.6  | 100.0 | 46.7  | 42.2  | 5.6           |     |
| 無回答    | 3                | 6    | 6             | 0             | 0             | 17   | 32    | 9     | 6     | 0             |     |
|        | 9.4              | 18.8 | 18.8          | 0.0           | 0.0           | 53.1 | 100.0 | 28.1  | 18.8  | 0.0           |     |

【問42】 市から発信される情報はどこから入手していますか（3つまで）

| 区分     |                  | 広報ひろさき | 町内会などの回覧板 | 弘前市ホームページ | 弘前市フェイスブック | 弘前市ツイッター | 新聞   | 公共施設等に設置されているチラシ等 | 町内会などの掲示板 | ラジオ  | テレビ  |
|--------|------------------|--------|-----------|-----------|------------|----------|------|-------------------|-----------|------|------|
|        |                  |        |           |           |            |          |      |                   |           |      |      |
| 総数     |                  | 1,749  | 1,152     | 209       | 62         | 36       | 796  | 190               | 115       | 244  | 416  |
|        |                  | 33.9   | 22.3      | 4.0       | 1.2        | 0.7      | 15.4 | 3.7               | 2.2       | 4.7  | 8.1  |
| 住所別    | 旧弘前市(市街地)        | 1,183  | 725       | 154       | 43         | 25       | 519  | 145               | 67        | 141  | 306  |
|        |                  | 34.3   | 21.0      | 4.5       | 1.2        | 0.7      | 15.1 | 4.2               | 1.9       | 4.1  | 8.9  |
|        | 旧弘前市(出張所地域)      | 373    | 290       | 33        | 10         | 6        | 187  | 37                | 22        | 69   | 77   |
|        |                  | 33.0   | 25.6      | 2.9       | 0.9        | 0.5      | 16.5 | 3.3               | 1.9       | 6.1  | 6.8  |
|        | 旧岩木町             | 136    | 100       | 13        | 7          | 5        | 60   | 7                 | 22        | 25   | 22   |
|        | 32.9             | 24.2   | 3.1       | 1.7       | 1.2        | 14.5     | 1.7  | 5.3               | 6.1       | 5.3  |      |
|        | 旧相馬村             | 57     | 37        | 9         | 2          | 0        | 30   | 1                 | 4         | 9    | 11   |
|        |                  | 33.9   | 22.0      | 5.4       | 1.2        | 0.0      | 17.9 | 0.6               | 2.4       | 5.4  | 6.5  |
| 性別     | 男                | 709    | 470       | 96        | 27         | 17       | 340  | 66                | 50        | 113  | 173  |
|        |                  | 32.9   | 21.8      | 4.5       | 1.3        | 0.8      | 15.8 | 3.1               | 2.3       | 5.2  | 8.0  |
|        | 女                | 1033   | 678       | 113       | 35         | 18       | 452  | 122               | 64        | 130  | 243  |
|        | 34.6             | 22.7   | 3.8       | 1.2       | 0.6        | 15.2     | 4.1  | 2.1               | 4.4       | 8.1  |      |
|        | 無回答              | 7      | 4         | 0         | 0          | 1        | 4    | 2                 | 1         | 1    | 0    |
|        |                  | 33.3   | 19.0      | 0.0       | 0.0        | 4.8      | 19.0 | 9.5               | 4.8       | 4.8  | 0.0  |
| 年代別    | 16～19歳           | 31     | 12        | 7         | 8          | 5        | 10   | 2                 | 5         | 7    | 24   |
|        |                  | 25.0   | 9.7       | 5.6       | 6.5        | 4.0      | 8.1  | 1.6               | 4.0       | 5.6  | 19.4 |
|        | 20～29歳           | 87     | 35        | 16        | 10         | 10       | 39   | 19                | 1         | 19   | 46   |
|        |                  | 26.4   | 10.6      | 4.8       | 3.0        | 3.0      | 11.8 | 5.8               | 0.3       | 5.8  | 13.9 |
|        | 30～39歳           | 172    | 78        | 46        | 16         | 9        | 57   | 27                | 6         | 27   | 64   |
|        |                  | 31.8   | 14.4      | 8.5       | 3.0        | 1.7      | 10.5 | 5.0               | 1.1       | 5.0  | 11.8 |
|        | 40～49歳           | 267    | 147       | 62        | 18         | 8        | 107  | 21                | 18        | 40   | 52   |
|        |                  | 34.5   | 19.0      | 8.0       | 2.3        | 1.0      | 13.8 | 2.7               | 2.3       | 5.2  | 6.7  |
|        | 50～59歳           | 358    | 230       | 37        | 8          | 0        | 142  | 35                | 19        | 59   | 84   |
|        | 35.8             | 23.0   | 3.7       | 0.8       | 0.0        | 14.2     | 3.5  | 1.9               | 5.9       | 8.4  |      |
| 60～69歳 | 398              | 300    | 28        | 2         | 2          | 213      | 46   | 26                | 39        | 68   |      |
|        | 35.1             | 26.5   | 2.5       | 0.2       | 0.2        | 18.8     | 4.1  | 2.3               | 3.4       | 6.0  |      |
| 70歳以上  | 435              | 349    | 13        | 0         | 2          | 227      | 39   | 40                | 53        | 78   |      |
|        | 34.7             | 27.8   | 1.0       | 0.0       | 0.2        | 18.1     | 3.1  | 3.2               | 4.2       | 6.2  |      |
|        | 無回答              | 1      | 1         | 0         | 0          | 0        | 1    | 1                 | 0         | 0    | 0    |
|        |                  | 20.0   | 20.0      | 0.0       | 0.0        | 0.0      | 20.0 | 20.0              | 0.0       | 0.0  | 0.0  |
| 職業別    | 農林漁業             | 210    | 162       | 15        | 0          | 0        | 97   | 15                | 19        | 53   | 27   |
|        |                  | 34.4   | 26.6      | 2.5       | 0.0        | 0.0      | 15.9 | 2.5               | 3.1       | 8.7  | 4.4  |
|        | 自営業・経営者          | 125    | 94        | 17        | 3          | 1        | 64   | 11                | 7         | 21   | 29   |
|        |                  | 32.9   | 24.7      | 4.5       | 0.8        | 0.3      | 16.8 | 2.9               | 1.8       | 5.5  | 7.6  |
|        | 勤め人(会社員・公務員・パート) | 702    | 409       | 130       | 45         | 23       | 291  | 89                | 37        | 82   | 186  |
|        |                  | 33.4   | 19.5      | 6.2       | 2.1        | 1.1      | 13.9 | 4.2               | 1.8       | 3.9  | 8.9  |
|        | 専業主婦・主夫          | 210    | 132       | 15        | 2          | 1        | 101  | 22                | 12        | 23   | 53   |
|        |                  | 36.6   | 23.0      | 2.6       | 0.3        | 0.2      | 17.6 | 3.8               | 2.1       | 4.0  | 9.2  |
|        | 学生               | 39     | 11        | 8         | 8          | 8        | 15   | 3                 | 3         | 8    | 27   |
|        | 25.0             | 7.1    | 5.1       | 5.1       | 5.1        | 9.6      | 1.9  | 1.9               | 5.1       | 17.3 |      |
| 無職     | 397              | 302    | 18        | 2         | 3          | 199      | 41   | 34                | 40        | 80   |      |
|        | 34.8             | 26.4   | 1.6       | 0.2       | 0.3        | 17.4     | 3.6  | 3.0               | 3.5       | 7.0  |      |
| その他    | 60               | 39     | 5         | 2         | 0          | 27       | 8    | 3                 | 15        | 14   |      |
|        | 32.8             | 21.3   | 2.7       | 1.1       | 0.0        | 14.8     | 4.4  | 1.6               | 8.2       | 7.7  |      |
|        | 無回答              | 6      | 3         | 1         | 0          | 0        | 2    | 1                 | 0         | 2    | 0    |
|        |                  | 35.3   | 17.6      | 5.9       | 0.0        | 0.0      | 11.8 | 5.9               | 0.0       | 11.8 | 0.0  |
| 家族構成別  | 単身世帯             | 189    | 115       | 13        | 4          | 2        | 76   | 28                | 17        | 31   | 58   |
|        |                  | 32.9   | 20.0      | 2.3       | 0.7        | 0.3      | 13.2 | 4.9               | 3.0       | 5.4  | 10.1 |
|        | 一世代世帯            | 307    | 209       | 33        | 9          | 4        | 153  | 38                | 19        | 38   | 73   |
|        |                  | 34.1   | 23.2      | 3.7       | 1.0        | 0.4      | 17.0 | 4.2               | 2.1       | 4.2  | 8.1  |
|        | 二世帯世帯            | 824    | 521       | 112       | 36         | 20       | 363  | 82                | 46        | 110  | 185  |
|        |                  | 34.5   | 21.8      | 4.7       | 1.5        | 0.8      | 15.2 | 3.4               | 1.9       | 4.6  | 7.8  |
|        | 三世帯世帯            | 346    | 255       | 44        | 7          | 8        | 166  | 32                | 28        | 55   | 79   |
|        |                  | 32.9   | 24.2      | 4.2       | 0.7        | 0.8      | 15.8 | 3.0               | 2.7       | 5.2  | 7.5  |
|        | その他の世帯           | 70     | 45        | 7         | 6          | 2        | 31   | 8                 | 5         | 9    | 18   |
|        | 33.3             | 21.4   | 3.3       | 2.9       | 1.0        | 14.8     | 3.8  | 2.4               | 4.3       | 8.6  |      |
|        | 無回答              | 13     | 7         | 0         | 0          | 0        | 7    | 2                 | 0         | 1    | 3    |
|        |                  | 35.1   | 18.9      | 0.0       | 0.0        | 0.0      | 18.9 | 5.4               | 0.0       | 2.7  | 8.1  |

1. 属性別集計表

【問42】 市から発信される情報はどこから入手していますか（3つまで）

| 区分    |                  | その他 | 興味がないので | た問<br>件4<br>数2<br>で回<br>答し |
|-------|------------------|-----|---------|----------------------------|
|       |                  |     |         |                            |
| 総数    |                  | 49  | 143     | 5,161                      |
|       |                  | 0.9 | 2.8     | 100.0                      |
| 住所別   | 旧弘前市(市街地)        | 37  | 103     | 3,448                      |
|       |                  | 1.1 | 3.0     | 100.0                      |
|       | 旧弘前市(出張所地域)      | 8   | 20      | 1,132                      |
|       |                  | 0.7 | 1.8     | 100.0                      |
|       | 旧岩木町             | 2   | 14      | 413                        |
|       | 0.5              | 3.4 | 100.0   |                            |
|       | 旧相馬村             | 2   | 6       | 168                        |
|       |                  | 1.2 | 3.6     | 100.0                      |
| 性別    | 男                | 25  | 71      | 2,157                      |
|       |                  | 1.2 | 3.3     | 100.0                      |
|       | 女                | 24  | 71      | 2,983                      |
|       | 0.8              | 2.4 | 100.0   |                            |
|       | 無回答              | 0   | 1       | 21                         |
|       |                  | 0.0 | 4.8     | 100.0                      |
| 年代別   | 16～19歳           | 0   | 13      | 124                        |
|       |                  | 0.0 | 10.5    | 100.0                      |
|       | 20～29歳           | 11  | 37      | 330                        |
|       |                  | 3.3 | 11.2    | 100.0                      |
|       | 30～39歳           | 15  | 24      | 541                        |
|       |                  | 2.8 | 4.4     | 100.0                      |
|       | 40～49歳           | 9   | 24      | 773                        |
|       |                  | 1.2 | 3.1     | 100.0                      |
|       | 50～59歳           | 5   | 24      | 1,001                      |
|       |                  | 0.5 | 2.4     | 100.0                      |
|       | 60～69歳           | 3   | 8       | 1,133                      |
|       |                  | 0.3 | 0.7     | 100.0                      |
|       | 70歳以上            | 6   | 12      | 1,254                      |
|       |                  | 0.5 | 1.0     | 100.0                      |
|       | 無回答              | 0   | 1       | 5                          |
|       |                  | 0.0 | 20.0    | 100.0                      |
| 職業別   | 農林漁業             | 3   | 9       | 610                        |
|       |                  | 0.5 | 1.5     | 100.0                      |
|       | 自営業・経営者          | 2   | 6       | 380                        |
|       |                  | 0.5 | 1.6     | 100.0                      |
|       | 勤め人(会社員・公務員・パート) | 31  | 74      | 2,099                      |
|       |                  | 1.5 | 3.5     | 100.0                      |
|       | 専業主婦・主夫          | 0   | 3       | 574                        |
|       |                  | 0.0 | 0.5     | 100.0                      |
|       | 学生               | 1   | 25      | 156                        |
|       |                  | 0.6 | 16.0    | 100.0                      |
|       | 無職               | 8   | 18      | 1,142                      |
|       |                  | 0.7 | 1.6     | 100.0                      |
|       | その他              | 4   | 6       | 183                        |
|       |                  | 2.2 | 3.3     | 100.0                      |
|       | 無回答              | 0   | 2       | 17                         |
|       |                  | 0.0 | 11.8    | 100.0                      |
| 家族構成別 | 単身世帯             | 10  | 31      | 574                        |
|       |                  | 1.7 | 5.4     | 100.0                      |
|       | 一世代世帯            | 4   | 13      | 900                        |
|       |                  | 0.4 | 1.4     | 100.0                      |
|       | 二世帯世帯            | 23  | 65      | 2,387                      |
|       |                  | 1.0 | 2.7     | 100.0                      |
|       | 三世帯世帯            | 8   | 25      | 1,053                      |
|       | 0.8              | 2.4 | 100.0   |                            |
|       | その他の世帯           | 4   | 5       | 210                        |
|       |                  | 1.9 | 2.4     | 100.0                      |
|       | 無回答              | 0   | 4       | 37                         |
|       |                  | 0.0 | 10.8    | 100.0                      |

【問43】 広報活動による情報が役に立ちましたか（単一回答）

| 区分     |                  | 1    | 2                  | 3             | 4                          | 5              | 無回答   | 計     | 1+2      | 3             | 4+5            |
|--------|------------------|------|--------------------|---------------|----------------------------|----------------|-------|-------|----------|---------------|----------------|
|        |                  | そう思う | どちらか<br>といえば<br>思う | どちらとも<br>いえない | どちらか<br>といえば<br>そう<br>思わない | そう<br>思わ<br>ない |       |       | そう<br>思う | どちらとも<br>いえない | そう<br>思わ<br>ない |
| 総数     |                  | 458  | 1,006              | 562           | 72                         | 72             | 106   | 2,276 | 1,464    | 562           | 144            |
|        |                  | 20.1 | 44.2               | 24.7          | 3.2                        | 3.2            | 4.7   | 100.0 | 64.3     | 24.7          | 6.3            |
| 住所別    | 旧弘前市(市街地)        | 319  | 674                | 382           | 53                         | 53             | 74    | 1,555 | 993      | 382           | 106            |
|        |                  | 20.5 | 43.3               | 24.6          | 3.4                        | 3.4            | 4.8   | 100.0 | 63.9     | 24.6          | 6.8            |
|        | 旧弘前市(出張所地域)      | 93   | 215                | 121           | 15                         | 13             | 21    | 478   | 308      | 121           | 28             |
|        |                  | 19.5 | 45.0               | 25.3          | 3.1                        | 2.7            | 4.4   | 100.0 | 64.4     | 25.3          | 5.9            |
|        | 旧岩木町             | 24   | 89                 | 44            | 2                          | 4              | 7     | 170   | 113      | 44            | 6              |
| 14.1   |                  | 52.4 | 25.9               | 1.2           | 2.4                        | 4.1            | 100.0 | 66.5  | 25.9     | 3.5           |                |
| 旧相馬村   | 22               | 28   | 15                 | 2             | 2                          | 4              | 73    | 50    | 15       | 4             |                |
|        | 30.1             | 38.4 | 20.5               | 2.7           | 2.7                        | 5.5            | 100.0 | 68.5  | 20.5     | 5.5           |                |
| 性別     | 男                | 184  | 412                | 248           | 30                         | 45             | 42    | 961   | 596      | 248           | 75             |
|        |                  | 19.1 | 42.9               | 25.8          | 3.1                        | 4.7            | 4.4   | 100.0 | 62.0     | 25.8          | 7.8            |
|        | 女                | 272  | 590                | 312           | 42                         | 26             | 55    | 1,297 | 862      | 312           | 68             |
|        |                  | 21.0 | 45.5               | 24.1          | 3.2                        | 2.0            | 4.2   | 100.0 | 66.5     | 24.1          | 5.2            |
| 無回答    | 2                | 4    | 2                  | 0             | 1                          | 9              | 18    | 6     | 2        | 1             |                |
|        | 11.1             | 22.2 | 11.1               | 0.0           | 5.6                        | 50.0           | 100.0 | 33.3  | 11.1     | 5.6           |                |
| 年代別    | 16～19歳           | 6    | 24                 | 29            | 3                          | 0              | 2     | 64    | 30       | 29            | 3              |
|        |                  | 9.4  | 37.5               | 45.3          | 4.7                        | 0.0            | 3.1   | 100.0 | 46.9     | 45.3          | 4.7            |
|        | 20～29歳           | 27   | 62                 | 62            | 10                         | 11             | 3     | 175   | 89       | 62            | 21             |
|        |                  | 15.4 | 35.4               | 35.4          | 5.7                        | 6.3            | 1.7   | 100.0 | 50.9     | 35.4          | 12.0           |
|        | 30～39歳           | 38   | 118                | 68            | 8                          | 19             | 6     | 257   | 156      | 68            | 27             |
|        |                  | 14.8 | 45.9               | 26.5          | 3.1                        | 7.4            | 2.3   | 100.0 | 60.7     | 26.5          | 10.5           |
|        | 40～49歳           | 65   | 153                | 92            | 20                         | 7              | 4     | 341   | 218      | 92            | 27             |
|        |                  | 19.1 | 44.9               | 27.0          | 5.9                        | 2.1            | 1.2   | 100.0 | 63.9     | 27.0          | 7.9            |
|        | 50～59歳           | 56   | 223                | 111           | 10                         | 16             | 11    | 427   | 279      | 111           | 26             |
|        |                  | 13.1 | 52.2               | 26.0          | 2.3                        | 3.7            | 2.6   | 100.0 | 65.3     | 26.0          | 6.1            |
| 60～69歳 | 113              | 214  | 95                 | 13            | 8                          | 21             | 464   | 327   | 95       | 21            |                |
|        | 24.4             | 46.1 | 20.5               | 2.8           | 1.7                        | 4.5            | 100.0 | 70.5  | 20.5     | 4.5           |                |
| 70歳以上  | 152              | 212  | 104                | 8             | 10                         | 50             | 536   | 364   | 104      | 18            |                |
|        | 28.4             | 39.6 | 19.4               | 1.5           | 1.9                        | 9.3            | 100.0 | 67.9  | 19.4     | 3.4           |                |
| 無回答    | 1                | 0    | 1                  | 0             | 1                          | 9              | 12    | 1     | 1        | 1             |                |
|        | 8.3              | 0.0  | 8.3                | 0.0           | 8.3                        | 75.0           | 100.0 | 8.3   | 8.3      | 8.3           |                |
| 職業別    | 農林漁業             | 56   | 124                | 46            | 8                          | 8              | 16    | 258   | 180      | 46            | 16             |
|        |                  | 21.7 | 48.1               | 17.8          | 3.1                        | 3.1            | 6.2   | 100.0 | 69.8     | 17.8          | 6.2            |
|        | 自営業・経営者          | 27   | 76                 | 37            | 5                          | 7              | 8     | 160   | 103      | 37            | 12             |
|        |                  | 16.9 | 47.5               | 23.1          | 3.1                        | 4.4            | 5.0   | 100.0 | 64.4     | 23.1          | 7.5            |
|        | 勤め人(会社員・公務員・パート) | 145  | 439                | 266           | 36                         | 35             | 16    | 937   | 584      | 266           | 71             |
|        |                  | 15.5 | 46.9               | 28.4          | 3.8                        | 3.7            | 1.7   | 100.0 | 62.3     | 28.4          | 7.6            |
|        | 専業主婦・主夫          | 69   | 107                | 39            | 9                          | 3              | 6     | 233   | 176      | 39            | 12             |
|        |                  | 29.6 | 45.9               | 16.7          | 3.9                        | 1.3            | 2.6   | 100.0 | 75.5     | 16.7          | 5.2            |
|        | 学生               | 10   | 32                 | 36            | 6                          | 2              | 3     | 89    | 42       | 36            | 8              |
| 11.2   |                  | 36.0 | 40.4               | 6.7           | 2.2                        | 3.4            | 100.0 | 47.2  | 40.4     | 9.0           |                |
| 無職     | 132              | 195  | 110                | 5             | 11                         | 44             | 497   | 327   | 110      | 16            |                |
|        | 26.6             | 39.2 | 22.1               | 1.0           | 2.2                        | 8.9            | 100.0 | 65.8  | 22.1     | 3.2           |                |
| その他    | 17               | 31   | 23                 | 3             | 5                          | 2              | 81    | 48    | 23       | 8             |                |
|        | 21.0             | 38.3 | 28.4               | 3.7           | 6.2                        | 2.5            | 100.0 | 59.3  | 28.4     | 9.9           |                |
| 無回答    | 2                | 2    | 5                  | 0             | 1                          | 11             | 21    | 4     | 5        | 1             |                |
|        | 9.5              | 9.5  | 23.8               | 0.0           | 4.8                        | 52.4           | 100.0 | 19.0  | 23.8     | 4.8           |                |
| 家族構成別  | 単身世帯             | 66   | 97                 | 89            | 14                         | 9              | 19    | 294   | 163      | 89            | 23             |
|        |                  | 22.4 | 33.0               | 30.3          | 4.8                        | 3.1            | 6.5   | 100.0 | 55.4     | 30.3          | 7.8            |
|        | 一世代世帯            | 86   | 169                | 87            | 8                          | 12             | 16    | 378   | 255      | 87            | 20             |
|        |                  | 22.8 | 44.7               | 23.0          | 2.1                        | 3.2            | 4.2   | 100.0 | 67.5     | 23.0          | 5.3            |
|        | 二世帯世帯            | 200  | 491                | 250           | 35                         | 31             | 37    | 1,044 | 691      | 250           | 66             |
|        |                  | 19.2 | 47.0               | 23.9          | 3.4                        | 3.0            | 3.5   | 100.0 | 66.2     | 23.9          | 6.3            |
|        | 三世帯世帯            | 80   | 208                | 109           | 13                         | 12             | 16    | 438   | 288      | 109           | 25             |
|        |                  | 18.3 | 47.5               | 24.9          | 3.0                        | 2.7            | 3.7   | 100.0 | 65.8     | 24.9          | 5.7            |
| その他の世帯 | 23               | 35   | 19                 | 2             | 6                          | 5              | 90    | 58    | 19       | 8             |                |
|        | 25.6             | 38.9 | 21.1               | 2.2           | 6.7                        | 5.6            | 100.0 | 64.4  | 21.1     | 8.9           |                |
| 無回答    | 3                | 6    | 8                  | 0             | 2                          | 13             | 32    | 9     | 8        | 2             |                |
|        | 9.4              | 18.8 | 25.0               | 0.0           | 6.3                        | 40.6           | 100.0 | 28.1  | 25.0     | 6.3           |                |

1. 属性別集計表

【問44】 国内外の人々との交流が増え、生活の向上や人材の育成が図られていることについて（単一回答）

| 区分     |                  | 1    | 2             | 3              | 4             | 5    | 無回答   | 計     | 1+2  | 3              | 4+5  |
|--------|------------------|------|---------------|----------------|---------------|------|-------|-------|------|----------------|------|
|        |                  | 満足   | いどちらか<br>えば満足 | いどちらとも<br>いえない | いどちらか<br>えば不満 | 不満   |       |       | 満足   | いどちらとも<br>いえない | 不満   |
| 総数     |                  | 61   | 395           | 1,501          | 129           | 48   | 142   | 2,276 | 456  | 1,501          | 177  |
|        |                  | 2.7  | 17.4          | 65.9           | 5.7           | 2.1  | 6.2   | 100.0 | 20.0 | 65.9           | 7.8  |
| 住所別    | 旧弘前市(市街地)        | 44   | 267           | 1015           | 99            | 33   | 97    | 1,555 | 311  | 1,015          | 132  |
|        |                  | 2.8  | 17.2          | 65.3           | 6.4           | 2.1  | 6.2   | 100.0 | 20.0 | 65.3           | 8.5  |
|        | 旧弘前市(出張所地域)      | 14   | 84            | 321            | 24            | 10   | 25    | 478   | 98   | 321            | 34   |
|        |                  | 2.9  | 17.6          | 67.2           | 5.0           | 2.1  | 5.2   | 100.0 | 20.5 | 67.2           | 7.1  |
|        | 旧岩木町             | 2    | 27            | 118            | 5             | 3    | 15    | 170   | 29   | 118            | 8    |
|        | 1.2              | 15.9 | 69.4          | 2.9            | 1.8           | 8.8  | 100.0 | 17.1  | 69.4 | 4.7            |      |
|        | 1                | 17   | 47            | 1              | 2             | 5    | 73    | 18    | 47   | 3              |      |
|        | 1.4              | 23.3 | 64.4          | 1.4            | 2.7           | 6.8  | 100.0 | 24.7  | 64.4 | 4.1            |      |
| 性別     | 男                | 27   | 158           | 641            | 52            | 29   | 54    | 961   | 185  | 641            | 81   |
|        |                  | 2.8  | 16.4          | 66.7           | 5.4           | 3.0  | 5.6   | 100.0 | 19.3 | 66.7           | 8.4  |
|        | 女                | 33   | 236           | 855            | 75            | 19   | 79    | 1,297 | 269  | 855            | 94   |
|        | 2.5              | 18.2 | 65.9          | 5.8            | 1.5           | 6.1  | 100.0 | 20.7  | 65.9 | 7.2            |      |
|        | 1                | 1    | 5             | 2              | 0             | 9    | 18    | 2     | 5    | 2              |      |
|        | 5.6              | 5.6  | 27.8          | 11.1           | 0.0           | 50.0 | 100.0 | 11.1  | 27.8 | 11.1           |      |
| 年代別    | 16～19歳           | 3    | 14            | 40             | 4             | 1    | 2     | 64    | 17   | 40             | 5    |
|        |                  | 4.7  | 21.9          | 62.5           | 6.3           | 1.6  | 3.1   | 100.0 | 26.6 | 62.5           | 7.8  |
|        | 20～29歳           | 10   | 34            | 105            | 11            | 10   | 5     | 175   | 44   | 105            | 21   |
|        |                  | 5.7  | 19.4          | 60.0           | 6.3           | 5.7  | 2.9   | 100.0 | 25.1 | 60.0           | 12.0 |
|        | 30～39歳           | 6    | 49            | 163            | 19            | 10   | 10    | 257   | 55   | 163            | 29   |
|        |                  | 2.3  | 19.1          | 63.4           | 7.4           | 3.9  | 3.9   | 100.0 | 21.4 | 63.4           | 11.3 |
|        | 40～49歳           | 13   | 66            | 226            | 27            | 4    | 5     | 341   | 79   | 226            | 31   |
|        |                  | 3.8  | 19.4          | 66.3           | 7.9           | 1.2  | 1.5   | 100.0 | 23.2 | 66.3           | 9.1  |
|        | 50～59歳           | 6    | 63            | 311            | 25            | 9    | 13    | 427   | 69   | 311            | 34   |
|        | 1.4              | 14.8 | 72.8          | 5.9            | 2.1           | 3.0  | 100.0 | 16.2  | 72.8 | 8.0            |      |
| 60～69歳 | 10               | 70   | 320           | 27             | 8             | 29   | 464   | 80    | 320  | 35             |      |
|        | 2.2              | 15.1 | 69.0          | 5.8            | 1.7           | 6.3  | 100.0 | 17.2  | 69.0 | 7.5            |      |
| 70歳以上  | 12               | 99   | 335           | 15             | 6             | 69   | 536   | 111   | 335  | 21             |      |
|        | 2.2              | 18.5 | 62.5          | 2.8            | 1.1           | 12.9 | 100.0 | 20.7  | 62.5 | 3.9            |      |
|        | 1                | 0    | 1             | 1              | 0             | 9    | 12    | 1     | 1    | 1              |      |
|        | 8.3              | 0.0  | 8.3           | 8.3            | 0.0           | 75.0 | 100.0 | 8.3   | 8.3  | 8.3            |      |
| 職業別    | 農林漁業             | 8    | 40            | 178            | 8             | 4    | 20    | 258   | 48   | 178            | 12   |
|        |                  | 3.1  | 15.5          | 69.0           | 3.1           | 1.6  | 7.8   | 100.0 | 18.6 | 69.0           | 4.7  |
|        | 自営業・経営者          | 2    | 30            | 101            | 9             | 6    | 12    | 160   | 32   | 101            | 15   |
|        |                  | 1.3  | 18.8          | 63.1           | 5.6           | 3.8  | 7.5   | 100.0 | 20.0 | 63.1           | 9.4  |
|        | 勤め人(会社員・公務員・パート) | 26   | 173           | 623            | 65            | 25   | 25    | 937   | 199  | 623            | 90   |
|        |                  | 2.8  | 18.5          | 66.5           | 6.9           | 2.7  | 2.7   | 100.0 | 21.2 | 66.5           | 9.6  |
|        | 専業主婦・主夫          | 5    | 41            | 163            | 10            | 2    | 12    | 233   | 46   | 163            | 12   |
|        |                  | 2.1  | 17.6          | 70.0           | 4.3           | 0.9  | 5.2   | 100.0 | 19.7 | 70.0           | 5.2  |
|        | 学生               | 7    | 15            | 53             | 10            | 1    | 3     | 89    | 22   | 53             | 11   |
|        | 7.9              | 16.9 | 59.6          | 11.2           | 1.1           | 3.4  | 100.0 | 24.7  | 59.6 | 12.4           |      |
| 無職     | 10               | 82   | 329           | 19             | 5             | 52   | 497   | 92    | 329  | 24             |      |
|        | 2.0              | 16.5 | 66.2          | 3.8            | 1.0           | 10.5 | 100.0 | 18.5  | 66.2 | 4.8            |      |
| その他    | 3                | 13   | 48            | 7              | 4             | 6    | 81    | 16    | 48   | 11             |      |
|        | 3.7              | 16.0 | 59.3          | 8.6            | 4.9           | 7.4  | 100.0 | 19.8  | 59.3 | 13.6           |      |
|        | 0                | 1    | 6             | 1              | 1             | 12   | 21    | 1     | 6    | 2              |      |
|        | 0.0              | 4.8  | 28.6          | 4.8            | 4.8           | 57.1 | 100.0 | 4.8   | 28.6 | 9.5            |      |
| 家族構成別  | 単身世帯             | 10   | 47            | 188            | 22            | 3    | 24    | 294   | 57   | 188            | 25   |
|        |                  | 3.4  | 16.0          | 63.9           | 7.5           | 1.0  | 8.2   | 100.0 | 19.4 | 63.9           | 8.5  |
|        | 一世代世帯            | 7    | 69            | 251            | 22            | 5    | 24    | 378   | 76   | 251            | 27   |
|        |                  | 1.9  | 18.3          | 66.4           | 5.8           | 1.3  | 6.3   | 100.0 | 20.1 | 66.4           | 7.1  |
|        | 二世帯世帯            | 27   | 175           | 701            | 63            | 24   | 54    | 1,044 | 202  | 701            | 87   |
|        |                  | 2.6  | 16.8          | 67.1           | 6.0           | 2.3  | 5.2   | 100.0 | 19.3 | 67.1           | 8.3  |
|        | 三世帯世帯            | 14   | 86            | 285            | 19            | 13   | 21    | 438   | 100  | 285            | 32   |
|        |                  | 3.2  | 19.6          | 65.1           | 4.3           | 3.0  | 4.8   | 100.0 | 22.8 | 65.1           | 7.3  |
| その他の世帯 | 2                | 18   | 62            | 2              | 3             | 3    | 90    | 20    | 62   | 5              |      |
|        | 2.2              | 20.0 | 68.9          | 2.2            | 3.3           | 3.3  | 100.0 | 22.2  | 68.9 | 5.6            |      |
| 無回答    | 1                | 0    | 14            | 1              | 0             | 16   | 32    | 1     | 14   | 1              |      |
|        | 3.1              | 0.0  | 43.8          | 3.1            | 0.0           | 50.0 | 100.0 | 3.1   | 43.8 | 3.1            |      |

## (2) 市民力を活かしたまちづくりの推進

【問45】 市民と行政がパートナーとして、まちづくりに取り組んでいることについて（単一回答）

| 区分     |                  | 1    | 2             | 3            | 4            | 5    | 無回答   | 計     | 1+2  | 3            | 4+5  |
|--------|------------------|------|---------------|--------------|--------------|------|-------|-------|------|--------------|------|
|        |                  | 満足   | いどちらか<br>えば満足 | いどちらか<br>ええな | いどちらか<br>ええな | 不満   |       |       | 満足   | いどちらか<br>ええな | 不満   |
| 総数     |                  | 85   | 432           | 1,407        | 145          | 65   | 142   | 2,276 | 517  | 1,407        | 210  |
|        |                  | 3.7  | 19.0          | 61.8         | 6.4          | 2.9  | 6.2   | 100.0 | 22.7 | 61.8         | 9.2  |
| 住所別    | 旧弘前市(市街地)        | 53   | 304           | 948          | 112          | 45   | 93    | 1,555 | 357  | 948          | 157  |
|        |                  | 3.4  | 19.5          | 61.0         | 7.2          | 2.9  | 6.0   | 100.0 | 23.0 | 61.0         | 10.1 |
|        | 旧弘前市(出張所地域)      | 21   | 85            | 305          | 22           | 13   | 32    | 478   | 106  | 305          | 35   |
|        |                  | 4.4  | 17.8          | 63.8         | 4.6          | 2.7  | 6.7   | 100.0 | 22.2 | 63.8         | 7.3  |
|        | 旧岩木町             | 5    | 29            | 110          | 9            | 5    | 12    | 170   | 34   | 110          | 14   |
| 2.9    |                  | 17.1 | 64.7          | 5.3          | 2.9          | 7.1  | 100.0 | 20.0  | 64.7 | 8.2          |      |
| 旧相馬村   | 6                | 14   | 44            | 2            | 2            | 5    | 73    | 20    | 44   | 4            |      |
|        | 8.2              | 19.2 | 60.3          | 2.7          | 2.7          | 6.8  | 100.0 | 27.4  | 60.3 | 5.5          |      |
| 性別     | 男                | 37   | 181           | 583          | 71           | 34   | 55    | 961   | 218  | 583          | 105  |
|        |                  | 3.9  | 18.8          | 60.7         | 7.4          | 3.5  | 5.7   | 100.0 | 22.7 | 60.7         | 10.9 |
|        | 女                | 47   | 247           | 819          | 74           | 31   | 79    | 1,297 | 294  | 819          | 105  |
|        |                  | 3.6  | 19.0          | 63.1         | 5.7          | 2.4  | 6.1   | 100.0 | 22.7 | 63.1         | 8.1  |
| 無回答    | 1                | 4    | 5             | 0            | 0            | 8    | 18    | 5     | 5    | 0            |      |
|        | 5.6              | 22.2 | 27.8          | 0.0          | 0.0          | 44.4 | 100.0 | 27.8  | 27.8 | 0.0          |      |
| 年代別    | 16～19歳           | 4    | 17            | 37           | 4            | 0    | 2     | 64    | 21   | 37           | 4    |
|        |                  | 6.3  | 26.6          | 57.8         | 6.3          | 0.0  | 3.1   | 100.0 | 32.8 | 57.8         | 6.3  |
|        | 20～29歳           | 11   | 33            | 108          | 13           | 7    | 3     | 175   | 44   | 108          | 20   |
|        |                  | 6.3  | 18.9          | 61.7         | 7.4          | 4.0  | 1.7   | 100.0 | 25.1 | 61.7         | 11.4 |
|        | 30～39歳           | 8    | 38            | 161          | 29           | 14   | 7     | 257   | 46   | 161          | 43   |
|        |                  | 3.1  | 14.8          | 62.6         | 11.3         | 5.4  | 2.7   | 100.0 | 17.9 | 62.6         | 16.7 |
|        | 40～49歳           | 14   | 57            | 231          | 21           | 12   | 6     | 341   | 71   | 231          | 33   |
|        |                  | 4.1  | 16.7          | 67.7         | 6.2          | 3.5  | 1.8   | 100.0 | 20.8 | 67.7         | 9.7  |
|        | 50～59歳           | 9    | 79            | 289          | 27           | 11   | 12    | 427   | 88   | 289          | 38   |
|        |                  | 2.1  | 18.5          | 67.7         | 6.3          | 2.6  | 2.8   | 100.0 | 20.6 | 67.7         | 8.9  |
|        | 60～69歳           | 15   | 97            | 282          | 24           | 14   | 32    | 464   | 112  | 282          | 38   |
|        |                  | 3.2  | 20.9          | 60.8         | 5.2          | 3.0  | 6.9   | 100.0 | 24.1 | 60.8         | 8.2  |
| 70歳以上  | 23               | 110  | 297           | 27           | 7            | 72   | 536   | 133   | 297  | 34           |      |
|        | 4.3              | 20.5 | 55.4          | 5.0          | 1.3          | 13.4 | 100.0 | 24.8  | 55.4 | 6.3          |      |
| 無回答    | 1                | 1    | 2             | 0            | 0            | 8    | 12    | 2     | 2    | 0            |      |
|        | 8.3              | 8.3  | 16.7          | 0.0          | 0.0          | 66.7 | 100.0 | 16.7  | 16.7 | 0.0          |      |
| 職業別    | 農林漁業             | 15   | 43            | 166          | 7            | 4    | 23    | 258   | 58   | 166          | 11   |
|        |                  | 5.8  | 16.7          | 64.3         | 2.7          | 1.6  | 8.9   | 100.0 | 22.5 | 64.3         | 4.3  |
|        | 自営業・経営者          | 5    | 35            | 91           | 7            | 8    | 14    | 160   | 40   | 91           | 15   |
|        |                  | 3.1  | 21.9          | 56.9         | 4.4          | 5.0  | 8.8   | 100.0 | 25.0 | 56.9         | 9.4  |
|        | 勤め人(会社員・公務員・パート) | 27   | 173           | 611          | 69           | 37   | 20    | 937   | 200  | 611          | 106  |
|        |                  | 2.9  | 18.5          | 65.2         | 7.4          | 3.9  | 2.1   | 100.0 | 21.3 | 65.2         | 11.3 |
|        | 専業主婦・主夫          | 6    | 45            | 143          | 17           | 4    | 18    | 233   | 51   | 143          | 21   |
|        |                  | 2.6  | 19.3          | 61.4         | 7.3          | 1.7  | 7.7   | 100.0 | 21.9 | 61.4         | 9.0  |
|        | 学生               | 8    | 20            | 52           | 6            | 0    | 3     | 89    | 28   | 52           | 6    |
|        |                  | 9.0  | 22.5          | 58.4         | 6.7          | 0.0  | 3.4   | 100.0 | 31.5 | 58.4         | 6.7  |
| 無職     | 19               | 100  | 292           | 32           | 6            | 48   | 497   | 119   | 292  | 38           |      |
|        | 3.8              | 20.1 | 58.8          | 6.4          | 1.2          | 9.7  | 100.0 | 23.9  | 58.8 | 7.6          |      |
| その他    | 5                | 16   | 45            | 6            | 5            | 4    | 81    | 21    | 45   | 11           |      |
|        | 6.2              | 19.8 | 55.6          | 7.4          | 6.2          | 4.9  | 100.0 | 25.9  | 55.6 | 13.6         |      |
| 無回答    | 0                | 0    | 7             | 1            | 1            | 12   | 21    | 0     | 7    | 2            |      |
|        | 0.0              | 0.0  | 33.3          | 4.8          | 4.8          | 57.1 | 100.0 | 0.0   | 33.3 | 9.5          |      |
| 家族構成別  | 単身世帯             | 11   | 51            | 189          | 18           | 4    | 21    | 294   | 62   | 189          | 22   |
|        |                  | 3.7  | 17.3          | 64.3         | 6.1          | 1.4  | 7.1   | 100.0 | 21.1 | 64.3         | 7.5  |
|        | 一世代世帯            | 15   | 79            | 212          | 30           | 14   | 28    | 378   | 94   | 212          | 44   |
|        |                  | 4.0  | 20.9          | 56.1         | 7.9          | 3.7  | 7.4   | 100.0 | 24.9 | 56.1         | 11.6 |
|        | 二世帯世帯            | 37   | 193           | 666          | 66           | 28   | 54    | 1,044 | 230  | 666          | 94   |
|        |                  | 3.5  | 18.5          | 63.8         | 6.3          | 2.7  | 5.2   | 100.0 | 22.0 | 63.8         | 9.0  |
|        | 三世帯世帯            | 19   | 91            | 267          | 24           | 14   | 23    | 438   | 110  | 267          | 38   |
|        |                  | 4.3  | 20.8          | 61.0         | 5.5          | 3.2  | 5.3   | 100.0 | 25.1 | 61.0         | 8.7  |
| その他の世帯 | 2                | 16   | 59            | 7            | 4            | 2    | 90    | 18    | 59   | 11           |      |
|        | 2.2              | 17.8 | 65.6          | 7.8          | 4.4          | 2.2  | 100.0 | 20.0  | 65.6 | 12.2         |      |
| 無回答    | 1                | 2    | 14            | 0            | 1            | 14   | 32    | 3     | 14   | 1            |      |
|        | 3.1              | 6.3  | 43.8          | 0.0          | 3.1          | 43.8 | 100.0 | 9.4   | 43.8 | 3.1          |      |

1. 属性別集計表

【問46】 職場や家庭、地域社会において男女共同参画が進んでいることについて（単一回答）

| 区分                |                  | 1         | 2             | 3             | 4             | 5         | 無回答        | 計              | 1+2         | 3             | 4+5         |
|-------------------|------------------|-----------|---------------|---------------|---------------|-----------|------------|----------------|-------------|---------------|-------------|
|                   |                  | 満足        | いどちらか<br>えば満足 | どちらとも<br>いえない | いどちらか<br>えば不満 | 不満        |            |                | 満足          | どちらとも<br>いえない | 不満          |
| 上段:回答数<br>下段:回答比率 |                  |           |               |               |               |           |            |                |             |               |             |
| 総数                |                  | 82<br>3.6 | 392<br>17.2   | 1,421<br>62.4 | 155<br>6.8    | 70<br>3.1 | 156<br>6.9 | 2,276<br>100.0 | 474<br>20.8 | 1,421<br>62.4 | 225<br>9.9  |
| 住所別               | 旧弘前市(市街地)        | 54<br>3.5 | 267<br>17.2   | 953<br>61.3   | 122<br>7.8    | 52<br>3.3 | 107<br>6.9 | 1,555<br>100.0 | 321<br>20.6 | 953<br>61.3   | 174<br>11.2 |
|                   | 旧弘前市(出張所地域)      | 18<br>3.8 | 81<br>16.9    | 316<br>66.1   | 21<br>4.4     | 11<br>2.3 | 31<br>6.5  | 478<br>100.0   | 99<br>20.7  | 316<br>66.1   | 32<br>6.7   |
|                   | 旧岩木町             | 6<br>3.5  | 29<br>17.1    | 109<br>64.1   | 10<br>5.9     | 4<br>2.4  | 12<br>7.1  | 170<br>100.0   | 35<br>20.6  | 109<br>64.1   | 14<br>8.2   |
|                   | 旧相馬村             | 4<br>5.5  | 15<br>20.5    | 43<br>58.9    | 2<br>2.7      | 3<br>4.1  | 6<br>8.2   | 73<br>100.0    | 19<br>26.0  | 43<br>58.9    | 5<br>6.8    |
|                   |                  |           |               |               |               |           |            |                |             |               |             |
| 性別                | 男                | 36<br>3.7 | 162<br>16.9   | 610<br>63.5   | 62<br>6.5     | 29<br>3.0 | 62<br>6.5  | 961<br>100.0   | 198<br>20.6 | 610<br>63.5   | 91<br>9.5   |
|                   | 女                | 44<br>3.4 | 229<br>17.7   | 804<br>62.0   | 93<br>7.2     | 41<br>3.2 | 86<br>6.6  | 1,297<br>100.0 | 273<br>21.0 | 804<br>62.0   | 134<br>10.3 |
|                   | 無回答              | 2<br>11.1 | 1<br>5.6      | 7<br>38.9     | 0<br>0.0      | 0<br>0.0  | 8<br>44.4  | 18<br>100.0    | 3<br>16.7   | 7<br>38.9     | 0<br>0.0    |
| 年代別               | 16～19歳           | 4<br>6.3  | 14<br>21.9    | 43<br>67.2    | 0<br>0.0      | 1<br>1.6  | 2<br>3.1   | 64<br>100.0    | 18<br>28.1  | 43<br>67.2    | 1<br>1.6    |
|                   | 20～29歳           | 13<br>7.4 | 36<br>20.6    | 97<br>55.4    | 15<br>8.6     | 11<br>6.3 | 3<br>1.7   | 175<br>100.0   | 49<br>28.0  | 97<br>55.4    | 26<br>14.9  |
|                   | 30～39歳           | 7<br>2.7  | 34<br>13.2    | 168<br>65.4   | 27<br>10.5    | 12<br>4.7 | 9<br>3.5   | 257<br>100.0   | 41<br>16.0  | 168<br>65.4   | 39<br>15.2  |
|                   | 40～49歳           | 15<br>4.4 | 59<br>17.3    | 219<br>64.2   | 31<br>9.1     | 11<br>3.2 | 6<br>1.8   | 341<br>100.0   | 74<br>21.7  | 219<br>64.2   | 42<br>12.3  |
|                   | 50～59歳           | 8<br>1.9  | 68<br>15.9    | 295<br>69.1   | 29<br>6.8     | 11<br>2.6 | 16<br>3.7  | 427<br>100.0   | 76<br>17.8  | 295<br>69.1   | 40<br>9.4   |
|                   | 60～69歳           | 17<br>3.7 | 83<br>17.9    | 280<br>60.3   | 30<br>6.5     | 17<br>3.7 | 37<br>8.0  | 464<br>100.0   | 100<br>21.6 | 280<br>60.3   | 47<br>10.1  |
|                   | 70歳以上            | 17<br>3.2 | 98<br>18.3    | 316<br>59.0   | 23<br>4.3     | 7<br>1.3  | 75<br>14.0 | 536<br>100.0   | 115<br>21.5 | 316<br>59.0   | 30<br>5.6   |
|                   | 無回答              | 1<br>8.3  | 0<br>0.0      | 3<br>25.0     | 0<br>0.0      | 0<br>0.0  | 8<br>66.7  | 12<br>100.0    | 1<br>8.3    | 3<br>25.0     | 0<br>0.0    |
|                   |                  |           |               |               |               |           |            |                |             |               |             |
| 職業別               | 農林漁業             | 13<br>5.0 | 38<br>14.7    | 176<br>68.2   | 8<br>3.1      | 1<br>0.4  | 22<br>8.5  | 258<br>100.0   | 51<br>19.8  | 176<br>68.2   | 9<br>3.5    |
|                   | 自営業・経営者          | 4<br>2.5  | 29<br>18.1    | 93<br>58.1    | 13<br>8.1     | 7<br>4.4  | 14<br>8.8  | 160<br>100.0   | 33<br>20.6  | 93<br>58.1    | 20<br>12.5  |
|                   | 勤め人(会社員・公務員・パート) | 30<br>3.2 | 167<br>17.8   | 591<br>63.1   | 79<br>8.4     | 41<br>4.4 | 29<br>3.1  | 937<br>100.0   | 197<br>21.0 | 591<br>63.1   | 120<br>12.8 |
|                   | 専業主婦・主夫          | 9<br>3.9  | 36<br>15.5    | 149<br>63.9   | 13<br>5.6     | 5<br>2.1  | 21<br>9.0  | 233<br>100.0   | 45<br>19.3  | 149<br>63.9   | 18<br>7.7   |
|                   | 学生               | 7<br>7.9  | 20<br>22.5    | 54<br>60.7    | 3<br>3.4      | 2<br>2.2  | 3<br>3.4   | 89<br>100.0    | 27<br>30.3  | 54<br>60.7    | 5<br>5.6    |
|                   | 無職               | 18<br>3.6 | 83<br>16.7    | 306<br>61.6   | 32<br>6.4     | 8<br>1.6  | 50<br>10.1 | 497<br>100.0   | 101<br>20.3 | 306<br>61.6   | 40<br>8.0   |
|                   | その他              | 1<br>1.2  | 19<br>23.5    | 44<br>54.3    | 6<br>7.4      | 6<br>7.4  | 5<br>6.2   | 81<br>100.0    | 20<br>24.7  | 44<br>54.3    | 12<br>14.8  |
|                   | 無回答              | 0<br>0.0  | 0<br>0.0      | 8<br>38.1     | 1<br>4.8      | 0<br>0.0  | 12<br>57.1 | 21<br>100.0    | 0<br>0.0    | 8<br>38.1     | 1<br>4.8    |
| 家族構成別             | 単身世帯             | 12<br>4.1 | 39<br>13.3    | 190<br>64.6   | 21<br>7.1     | 7<br>2.4  | 25<br>8.5  | 294<br>100.0   | 51<br>17.3  | 190<br>64.6   | 28<br>9.5   |
|                   | 一世代世帯            | 15<br>4.0 | 64<br>16.9    | 229<br>60.6   | 27<br>7.1     | 12<br>3.2 | 31<br>8.2  | 378<br>100.0   | 79<br>20.9  | 229<br>60.6   | 39<br>10.3  |
|                   | 二世帯世帯            | 36<br>3.4 | 181<br>17.3   | 661<br>63.3   | 73<br>7.0     | 33<br>3.2 | 60<br>5.7  | 1,044<br>100.0 | 217<br>20.8 | 661<br>63.3   | 106<br>10.2 |
|                   | 三世帯世帯            | 15<br>3.4 | 89<br>20.3    | 268<br>61.2   | 29<br>6.6     | 14<br>3.2 | 23<br>5.3  | 438<br>100.0   | 104<br>23.7 | 268<br>61.2   | 43<br>9.8   |
|                   | その他の世帯           | 3<br>3.3  | 17<br>18.9    | 58<br>64.4    | 5<br>5.6      | 4<br>4.4  | 3<br>3.3   | 90<br>100.0    | 20<br>22.2  | 58<br>64.4    | 9<br>10.0   |
|                   | 無回答              | 1<br>3.1  | 2<br>6.3      | 15<br>46.9    | 0<br>0.0      | 0<br>0.0  | 14<br>43.8 | 32<br>100.0    | 3<br>9.4    | 15<br>46.9    | 0<br>0.0    |
|                   |                  |           |               |               |               |           |            |                |             |               |             |



【問47】 「男は仕事、女は家庭」という考え方についてどう思いますか（単一回答）

| 区分     |                  | 同感する | 同感しない | どちらとも<br>いえない | 無回答   | 計     |
|--------|------------------|------|-------|---------------|-------|-------|
|        |                  |      |       |               |       |       |
| 総数     |                  | 135  | 1,266 | 772           | 103   | 2,276 |
|        |                  | 5.9  | 55.6  | 33.9          | 4.5   | 100.0 |
| 住所別    | 旧弘前市(市街地)        | 79   | 878   | 528           | 70    | 1,555 |
|        |                  | 5.1  | 56.5  | 34.0          | 4.5   | 100.0 |
|        | 旧弘前市(出張所地域)      | 36   | 261   | 159           | 22    | 478   |
|        |                  | 7.5  | 54.6  | 33.3          | 4.6   | 100.0 |
|        | 旧岩木町             | 15   | 82    | 66            | 7     | 170   |
|        | 8.8              | 48.2 | 38.8  | 4.1           | 100.0 |       |
|        | 旧相馬村             | 5    | 45    | 19            | 4     | 73    |
|        |                  | 6.8  | 61.6  | 26.0          | 5.5   | 100.0 |
| 性別     | 男                | 71   | 514   | 331           | 45    | 961   |
|        |                  | 7.4  | 53.5  | 34.4          | 4.7   | 100.0 |
|        | 女                | 64   | 746   | 437           | 50    | 1,297 |
|        |                  | 4.9  | 57.5  | 33.7          | 3.9   | 100.0 |
|        | 無回答              | 0    | 6     | 4             | 8     | 18    |
|        |                  | 0.0  | 33.3  | 22.2          | 44.4  | 100.0 |
| 年代別    | 16～19歳           | 2    | 43    | 18            | 1     | 64    |
|        |                  | 3.1  | 67.2  | 28.1          | 1.6   | 100.0 |
|        | 20～29歳           | 9    | 117   | 45            | 4     | 175   |
|        |                  | 5.1  | 66.9  | 25.7          | 2.3   | 100.0 |
|        | 30～39歳           | 12   | 158   | 80            | 7     | 257   |
|        |                  | 4.7  | 61.5  | 31.1          | 2.7   | 100.0 |
|        | 40～49歳           | 10   | 215   | 111           | 5     | 341   |
|        |                  | 2.9  | 63.0  | 32.6          | 1.5   | 100.0 |
|        | 50～59歳           | 19   | 267   | 130           | 11    | 427   |
|        |                  | 4.4  | 62.5  | 30.4          | 2.6   | 100.0 |
| 60～69歳 | 26               | 246  | 169   | 23            | 464   |       |
|        | 5.6              | 53.0 | 36.4  | 5.0           | 100.0 |       |
| 70歳以上  | 57               | 219  | 216   | 44            | 536   |       |
|        | 10.6             | 40.9 | 40.3  | 8.2           | 100.0 |       |
|        | 無回答              | 0    | 1     | 3             | 8     | 12    |
|        |                  | 0.0  | 8.3   | 25.0          | 66.7  | 100.0 |
| 職業別    | 農林漁業             | 18   | 140   | 84            | 16    | 258   |
|        |                  | 7.0  | 54.3  | 32.6          | 6.2   | 100.0 |
|        | 自営業・経営者          | 11   | 85    | 54            | 10    | 160   |
|        |                  | 6.9  | 53.1  | 33.8          | 6.3   | 100.0 |
|        | 勤め人(会社員・公務員・パート) | 33   | 585   | 301           | 18    | 937   |
|        |                  | 3.5  | 62.4  | 32.1          | 1.9   | 100.0 |
|        | 専業主婦・主夫          | 13   | 115   | 97            | 8     | 233   |
|        |                  | 5.6  | 49.4  | 41.6          | 3.4   | 100.0 |
|        | 学生               | 5    | 65    | 17            | 2     | 89    |
|        | 5.6              | 73.0 | 19.1  | 2.2           | 100.0 |       |
| 無職     | 49               | 228  | 184   | 36            | 497   |       |
|        | 9.9              | 45.9 | 37.0  | 7.2           | 100.0 |       |
| その他    | 6                | 44   | 29    | 2             | 81    |       |
|        | 7.4              | 54.3 | 35.8  | 2.5           | 100.0 |       |
| 無回答    | 0                | 4    | 6     | 11            | 21    |       |
|        | 0.0              | 19.0 | 28.6  | 52.4          | 100.0 |       |
| 家族構成別  | 単身世帯             | 21   | 142   | 116           | 15    | 294   |
|        |                  | 7.1  | 48.3  | 39.5          | 5.1   | 100.0 |
|        | 一世代世帯            | 28   | 194   | 138           | 18    | 378   |
|        |                  | 7.4  | 51.3  | 36.5          | 4.8   | 100.0 |
|        | 二世帯世帯            | 42   | 607   | 358           | 37    | 1,044 |
|        |                  | 4.0  | 58.1  | 34.3          | 3.5   | 100.0 |
|        | 三世帯世帯            | 33   | 263   | 124           | 18    | 438   |
|        |                  | 7.5  | 60.0  | 28.3          | 4.1   | 100.0 |
| その他の世帯 | 8                | 56   | 24    | 2             | 90    |       |
|        | 8.9              | 62.2 | 26.7  | 2.2           | 100.0 |       |
| 無回答    | 3                | 4    | 12    | 13            | 32    |       |
|        | 9.4              | 12.5 | 37.5  | 40.6          | 100.0 |       |

1. 属性別集計表

【問48】 大学が実施する公開講座や学園祭などへの参加、教員や学生との交流、図書館等の施設などを活用していますか（単一回答）

| 区 分               |                  | 1              | 2              | 3               | 4             | 無回答        | 計              | 1+2         | 3+4           |
|-------------------|------------------|----------------|----------------|-----------------|---------------|------------|----------------|-------------|---------------|
|                   |                  | よく参加<br>（活用）する | ときどき<br>（活用）する | ほとんど<br>（活用）しない | 参加<br>（活用）しない |            |                | 用<br>（活用）する | 用<br>（活用）しない  |
| 上段：回答数<br>下段：回答比率 |                  |                |                |                 |               |            |                |             |               |
| 総数                |                  | 68<br>3.0      | 329<br>14.5    | 648<br>28.5     | 1,126<br>49.5 | 105<br>4.6 | 2,276<br>100.0 | 397<br>17.4 | 1,774<br>77.9 |
| 住所別               | 旧弘前市(市街地)        | 55<br>3.5      | 254<br>16.3    | 445<br>28.6     | 734<br>47.2   | 67<br>4.3  | 1,555<br>100.0 | 309<br>19.9 | 1,179<br>75.8 |
|                   | 旧弘前市(出張所地域)      | 8<br>1.7       | 46<br>9.6      | 139<br>29.1     | 262<br>54.8   | 23<br>4.8  | 478<br>100.0   | 54<br>11.3  | 401<br>83.9   |
|                   | 旧岩木町             | 3<br>1.8       | 16<br>9.4      | 46<br>27.1      | 95<br>55.9    | 10<br>5.9  | 170<br>100.0   | 19<br>11.2  | 141<br>82.9   |
|                   | 旧相馬村             | 2<br>2.7       | 13<br>17.8     | 18<br>24.7      | 35<br>47.9    | 5<br>6.8   | 73<br>100.0    | 15<br>20.5  | 53<br>72.6    |
|                   | 無回答              |                |                |                 |               |            |                |             |               |
| 性別                | 男                | 28<br>2.9      | 121<br>12.6    | 289<br>30.1     | 479<br>49.8   | 44<br>4.6  | 961<br>100.0   | 149<br>15.5 | 768<br>79.9   |
|                   | 女                | 40<br>3.1      | 206<br>15.9    | 356<br>27.4     | 642<br>49.5   | 53<br>4.1  | 1,297<br>100.0 | 246<br>19.0 | 998<br>76.9   |
|                   | 無回答              | 0<br>0.0       | 2<br>11.1      | 3<br>16.7       | 5<br>27.8     | 8<br>44.4  | 18<br>100.0    | 2<br>11.1   | 8<br>44.4     |
| 年代別               | 16～19歳           | 8<br>12.5      | 14<br>21.9     | 17<br>26.6      | 24<br>37.5    | 1<br>1.6   | 64<br>100.0    | 22<br>34.4  | 41<br>64.1    |
|                   | 20～29歳           | 13<br>7.4      | 24<br>13.7     | 28<br>16.0      | 107<br>61.1   | 3<br>1.7   | 175<br>100.0   | 37<br>21.1  | 135<br>77.1   |
|                   | 30～39歳           | 6<br>2.3       | 40<br>15.6     | 63<br>24.5      | 143<br>55.6   | 5<br>1.9   | 257<br>100.0   | 46<br>17.9  | 206<br>80.2   |
|                   | 40～49歳           | 12<br>3.5      | 58<br>17.0     | 98<br>28.7      | 169<br>49.6   | 4<br>1.2   | 341<br>100.0   | 70<br>20.5  | 267<br>78.3   |
|                   | 50～59歳           | 9<br>2.1       | 59<br>13.8     | 135<br>31.6     | 212<br>49.6   | 12<br>2.8  | 427<br>100.0   | 68<br>15.9  | 347<br>81.3   |
|                   | 60～69歳           | 8<br>1.7       | 63<br>13.6     | 159<br>34.3     | 210<br>45.3   | 24<br>5.2  | 464<br>100.0   | 71<br>15.3  | 369<br>79.5   |
|                   | 70歳以上            | 12<br>2.2      | 70<br>13.1     | 146<br>27.2     | 260<br>48.5   | 48<br>9.0  | 536<br>100.0   | 82<br>15.3  | 406<br>75.7   |
|                   | 無回答              | 0<br>0.0       | 1<br>8.3       | 2<br>16.7       | 1<br>8.3      | 8<br>66.7  | 12<br>100.0    | 1<br>8.3    | 3<br>25.0     |
|                   | 無回答              |                |                |                 |               |            |                |             |               |
| 職業別               | 農林漁業             | 2<br>0.8       | 22<br>8.5      | 86<br>33.3      | 131<br>50.8   | 17<br>6.6  | 258<br>100.0   | 24<br>9.3   | 217<br>84.1   |
|                   | 自営業・経営者          | 2<br>1.3       | 18<br>11.3     | 44<br>27.5      | 86<br>53.8    | 10<br>6.3  | 160<br>100.0   | 20<br>12.5  | 130<br>81.3   |
|                   | 勤め人(会社員・公務員・パート) | 22<br>2.3      | 142<br>15.2    | 270<br>28.8     | 489<br>52.2   | 14<br>1.5  | 937<br>100.0   | 164<br>17.5 | 759<br>81.0   |
|                   | 専業主婦・主夫          | 9<br>3.9       | 49<br>21.0     | 72<br>30.9      | 94<br>40.3    | 9<br>3.9   | 233<br>100.0   | 58<br>24.9  | 166<br>71.2   |
|                   | 学生               | 18<br>20.2     | 22<br>24.7     | 21<br>23.6      | 26<br>29.2    | 2<br>2.2   | 89<br>100.0    | 40<br>44.9  | 47<br>52.8    |
|                   | 無職               | 11<br>2.2      | 68<br>13.7     | 129<br>26.0     | 250<br>50.3   | 39<br>7.8  | 497<br>100.0   | 79<br>15.9  | 379<br>76.3   |
|                   | その他              | 4<br>4.9       | 7<br>8.6       | 24<br>29.6      | 43<br>53.1    | 3<br>3.7   | 81<br>100.0    | 11<br>13.6  | 67<br>82.7    |
|                   | 無回答              | 0<br>0.0       | 1<br>4.8       | 2<br>9.5        | 7<br>33.3     | 11<br>52.4 | 21<br>100.0    | 1<br>4.8    | 9<br>42.9     |
| 家族構成別             | 単身世帯             | 11<br>3.7      | 38<br>12.9     | 75<br>25.5      | 155<br>52.7   | 15<br>5.1  | 294<br>100.0   | 49<br>16.7  | 230<br>78.2   |
|                   | 一世代世帯            | 14<br>3.7      | 63<br>16.7     | 121<br>32.0     | 162<br>42.9   | 18<br>4.8  | 378<br>100.0   | 77<br>20.4  | 283<br>74.9   |
|                   | 二世帯世帯            | 32<br>3.1      | 150<br>14.4    | 296<br>28.4     | 531<br>50.9   | 35<br>3.4  | 1,044<br>100.0 | 182<br>17.4 | 827<br>79.2   |
|                   | 三世帯世帯            | 9<br>2.1       | 65<br>14.8     | 123<br>28.1     | 221<br>50.5   | 20<br>4.6  | 438<br>100.0   | 74<br>16.9  | 344<br>78.5   |
|                   | その他の世帯           | 1<br>1.1       | 10<br>11.1     | 27<br>30.0      | 49<br>54.4    | 3<br>3.3   | 90<br>100.0    | 11<br>12.2  | 76<br>84.4    |
|                   | 無回答              | 1<br>3.1       | 3<br>9.4       | 6<br>18.8       | 8<br>25.0     | 14<br>43.8 | 32<br>100.0    | 4<br>12.5   | 14<br>43.8    |
|                   | 無回答              |                |                |                 |               |            |                |             |               |

## (3) 強い行政の構築

【問49】 市が進めている施策や事業、各種市民サービスなどを総合的に見た場合、満足していますか  
(単一回答)

| 区分     |                  | 1    | 2                          | 3  | 4                          | 5      | 無回答   | 計     | 1+2  | 3  | 4+5    |
|--------|------------------|------|----------------------------|--|----------------------------|--------|-------|-------|------|--|--------|
|        |                  | 満足   | い<br>ど<br>ち<br>ら<br>か<br>と | い<br>ど<br>ち<br>ら<br>と<br>も<br>い<br>え<br>な<br>い | い<br>ど<br>ち<br>ら<br>か<br>と | 不<br>満 |       |       | 満足   | い<br>ど<br>ち<br>ら<br>と<br>も<br>い<br>え<br>な<br>い | 不<br>満 |
| 総数     |                  | 89   | 519                        | 1,275  | 199                        | 65     | 129   | 2,276 | 608  | 1,275  | 264    |
|        |                  | 3.9  | 22.8                       | 56.0   | 8.7                        | 2.9    | 5.7   | 100.0 | 26.7 | 56.0   | 11.6   |
| 住所別    | 旧弘前市(市街地)        | 61   | 358                        | 841  | 154                        | 48     | 93    | 1,555 | 419  | 841  | 202    |
|        |                  | 3.9  | 23.0                       | 54.1   | 9.9                        | 3.1    | 6.0   | 100.0 | 26.9 | 54.1   | 13.0   |
|        | 旧弘前市(出張所地域)      | 20   | 102                        | 295  | 27                         | 11     | 23    | 478   | 122  | 295  | 38     |
|        |                  | 4.2  | 21.3                       | 61.7   | 5.6                        | 2.3    | 4.8   | 100.0 | 25.5 | 61.7   | 7.9    |
|        | 旧岩木町             | 5    | 38                         | 103  | 10                         | 2      | 12    | 170   | 43   | 103  | 12     |
|        | 2.9              | 22.4 | 60.6                       | 5.9  | 1.2                        | 7.1    | 100.0 | 25.3  | 60.6 | 7.1  |        |
|        | 3                | 21   | 36                         | 8  | 4                          | 1      | 73    | 24    | 36   | 12   |        |
|        | 4.1              | 28.8 | 49.3                       | 11.0   | 5.5                        | 1.4    | 100.0 | 32.9  | 49.3 | 16.4   |        |
| 性別     | 男                | 39   | 233                        | 518  | 94                         | 37     | 40    | 961   | 272  | 518  | 131    |
|        |                  | 4.1  | 24.2                       | 53.9   | 9.8                        | 3.9    | 4.2   | 100.0 | 28.3 | 53.9   | 13.6   |
|        | 女                | 48   | 284                        | 752  | 105                        | 28     | 80    | 1,297 | 332  | 752  | 133    |
|        | 3.7              | 21.9 | 58.0                       | 8.1  | 2.2                        | 6.2    | 100.0 | 25.6  | 58.0 | 10.3   |        |
|        | 2                | 2    | 5                          | 0  | 0                          | 9      | 18    | 4     | 5    | 0  |        |
|        | 11.1             | 11.1 | 27.8                       | 0.0  | 0.0                        | 50.0   | 100.0 | 22.2  | 27.8 | 0.0  |        |
| 年代別    | 16～19歳           | 2    | 16                         | 37   | 3                          | 2      | 4     | 64    | 18   | 37   | 5      |
|        |                  | 3.1  | 25.0                       | 57.8   | 4.7                        | 3.1    | 6.3   | 100.0 | 28.1 | 57.8   | 7.8    |
|        | 20～29歳           | 9    | 33                         | 105  | 16                         | 5      | 7     | 175   | 42   | 105  | 21     |
|        |                  | 5.1  | 18.9                       | 60.0   | 9.1                        | 2.9    | 4.0   | 100.0 | 24.0 | 60.0   | 12.0   |
|        | 30～39歳           | 4    | 46                         | 144  | 37                         | 19     | 7     | 257   | 50   | 144  | 56     |
|        |                  | 1.6  | 17.9                       | 56.0   | 14.4                       | 7.4    | 2.7   | 100.0 | 19.5 | 56.0   | 21.8   |
|        | 40～49歳           | 11   | 82                         | 195  | 40                         | 9      | 4     | 341   | 93   | 195  | 49     |
|        |                  | 3.2  | 24.0                       | 57.2   | 11.7                       | 2.6    | 1.2   | 100.0 | 27.3 | 57.2   | 14.4   |
|        | 50～59歳           | 11   | 95                         | 252  | 34                         | 13     | 22    | 427   | 106  | 252  | 47     |
|        |                  | 2.6  | 22.2                       | 59.0   | 8.0                        | 3.0    | 5.2   | 100.0 | 24.8 | 59.0   | 11.0   |
| 60～69歳 | 15               | 111  | 260                        | 42   | 13                         | 23     | 464   | 126   | 260  | 55   |        |
|        | 3.2              | 23.9 | 56.0                       | 9.1  | 2.8                        | 5.0    | 100.0 | 27.2  | 56.0 | 11.9   |        |
| 70歳以上  | 36               | 136  | 280                        | 27   | 4                          | 53     | 536   | 172   | 280  | 31   |        |
|        | 6.7              | 25.4 | 52.2                       | 5.0  | 0.7                        | 9.9    | 100.0 | 32.1  | 52.2 | 5.8  |        |
|        | 1                | 0    | 2                          | 0  | 0                          | 9      | 12    | 1     | 2    | 0  |        |
|        | 8.3              | 0.0  | 16.7                       | 0.0  | 0.0                        | 75.0   | 100.0 | 8.3   | 16.7 | 0.0  |        |
| 職業別    | 農林漁業             | 13   | 61                         | 152  | 16                         | 4      | 12    | 258   | 74   | 152  | 20     |
|        |                  | 5.0  | 23.6                       | 58.9   | 6.2                        | 1.6    | 4.7   | 100.0 | 28.7 | 58.9   | 7.8    |
|        | 自営業・経営者          | 6    | 37                         | 85   | 15                         | 11     | 6     | 160   | 43   | 85   | 26     |
|        |                  | 3.8  | 23.1                       | 53.1   | 9.4                        | 6.9    | 3.8   | 100.0 | 26.9 | 53.1   | 16.3   |
|        | 勤め人(会社員・公務員・パート) | 26   | 208                        | 528  | 109                        | 33     | 33    | 937   | 234  | 528  | 142    |
|        |                  | 2.8  | 22.2                       | 56.4   | 11.6                       | 3.5    | 3.5   | 100.0 | 25.0 | 56.4   | 15.2   |
|        | 専業主婦・主夫          | 11   | 52                         | 134  | 17                         | 6      | 13    | 233   | 63   | 134  | 23     |
|        |                  | 4.7  | 22.3                       | 57.5   | 7.3                        | 2.6    | 5.6   | 100.0 | 27.0 | 57.5   | 9.9    |
|        | 学生               | 4    | 22                         | 50   | 4                          | 2      | 7     | 89    | 26   | 50   | 6      |
|        | 4.5              | 24.7 | 56.2                       | 4.5  | 2.2                        | 7.9    | 100.0 | 29.2  | 56.2 | 6.7  |        |
| 無職     | 26               | 121  | 273                        | 31   | 6                          | 40     | 497   | 147   | 273  | 37   |        |
|        | 5.2              | 24.3 | 54.9                       | 6.2  | 1.2                        | 8.0    | 100.0 | 29.6  | 54.9 | 7.4  |        |
| その他    | 3                | 16   | 47                         | 6  | 2                          | 7      | 81    | 19    | 47   | 8  |        |
|        | 3.7              | 19.8 | 58.0                       | 7.4  | 2.5                        | 8.6    | 100.0 | 23.5  | 58.0 | 9.9  |        |
|        | 0                | 2    | 6                          | 1  | 1                          | 11     | 21    | 2     | 6    | 2  |        |
|        | 0.0              | 9.5  | 28.6                       | 4.8  | 4.8                        | 52.4   | 100.0 | 9.5   | 28.6 | 9.5  |        |
| 家族構成別  | 単身世帯             | 14   | 64                         | 160  | 30                         | 4      | 22    | 294   | 78   | 160  | 34     |
|        |                  | 4.8  | 21.8                       | 54.4   | 10.2                       | 1.4    | 7.5   | 100.0 | 26.5 | 54.4   | 11.6   |
|        | 一世代世帯            | 19   | 88                         | 212  | 30                         | 7      | 22    | 378   | 107  | 212  | 37     |
|        |                  | 5.0  | 23.3                       | 56.1   | 7.9                        | 1.9    | 5.8   | 100.0 | 28.3 | 56.1   | 9.8    |
|        | 二世帯世帯            | 33   | 241                        | 591  | 94                         | 38     | 47    | 1,044 | 274  | 591  | 132    |
|        |                  | 3.2  | 23.1                       | 56.6   | 9.0                        | 3.6    | 4.5   | 100.0 | 26.2 | 56.6   | 12.6   |
|        | 三世帯世帯            | 18   | 104                        | 251  | 36                         | 11     | 18    | 438   | 122  | 251  | 47     |
|        |                  | 4.1  | 23.7                       | 57.3   | 8.2                        | 2.5    | 4.1   | 100.0 | 27.9 | 57.3   | 10.7   |
| その他の世帯 | 3                | 19   | 48                         | 9  | 4                          | 7      | 90    | 22    | 48   | 13   |        |
|        | 3.3              | 21.1 | 53.3                       | 10.0   | 4.4                        | 7.8    | 100.0 | 24.4  | 53.3 | 14.4   |        |
| 無回答    | 2                | 3    | 13                         | 0  | 1                          | 13     | 32    | 5     | 13   | 1  |        |
|        | 6.3              | 9.4  | 40.6                       | 0.0  | 3.1                        | 40.6   | 100.0 | 15.6  | 40.6 | 3.1  |        |

1. 属性別集計表

【問50】 市役所職員の仕事ぶりに満足していますか（単一回答）

| 区分     |                  | 1    | 2   | 3  | 4   | 5      | 無回答   | 計     | 1+2  | 3  | 4+5    |
|--------|------------------|------|---|--|---|--------|-------|-------|------|--|--------|
|        |                  | 満足   | い<br>ど<br>ち<br>ら<br>か<br>と<br>い<br>え<br>ば<br>満<br>足 | い<br>ど<br>ち<br>ら<br>と<br>も<br>い<br>え<br>な<br>い | い<br>ど<br>ち<br>ら<br>か<br>と<br>い<br>え<br>ば<br>不<br>満 | 不<br>満 |       |       | 満足   | い<br>ど<br>ち<br>ら<br>と<br>も<br>い<br>え<br>な<br>い | 不<br>満 |
| 総数     |                  | 178  | 563   | 970  | 284   | 164    | 117   | 2,276 | 741  | 970  | 448    |
|        |                  | 7.8  | 24.7  | 42.6   | 12.5  | 7.2    | 5.1   | 100.0 | 32.6 | 42.6   | 19.7   |
| 住所別    | 旧弘前市(市街地)        | 122  | 402   | 649  | 193   | 105    | 84    | 1,555 | 524  | 649  | 298    |
|        |                  | 7.8  | 25.9  | 41.7   | 12.4  | 6.8    | 5.4   | 100.0 | 33.7 | 41.7   | 19.2   |
|        | 旧弘前市(出張所地域)      | 38   | 102   | 220  | 55  | 40     | 23    | 478   | 140  | 220  | 95     |
|        |                  | 7.9  | 21.3  | 46.0   | 11.5  | 8.4    | 4.8   | 100.0 | 29.3 | 46.0   | 19.9   |
|        | 旧岩木町             | 9    | 44  | 71   | 28  | 9      | 9     | 170   | 53   | 71   | 37     |
|        | 5.3              | 25.9 | 41.8  | 16.5   | 5.3   | 5.3    | 100.0 | 31.2  | 41.8 | 21.8   |        |
|        | 9                | 15   | 30  | 8  | 10  | 1      | 73    | 24    | 30   | 18   |        |
|        | 12.3             | 20.5 | 41.1  | 11.0   | 13.7  | 1.4    | 100.0 | 32.9  | 41.1 | 24.7   |        |
| 性別     | 男                | 82   | 246   | 396  | 131   | 64     | 42    | 961   | 328  | 396  | 195    |
|        |                  | 8.5  | 25.6  | 41.2   | 13.6  | 6.7    | 4.4   | 100.0 | 34.1 | 41.2   | 20.3   |
|        | 女                | 95   | 314   | 570  | 152   | 99     | 67    | 1,297 | 409  | 570  | 251    |
|        |                  | 7.3  | 24.2  | 43.9   | 11.7  | 7.6    | 5.2   | 100.0 | 31.5 | 43.9   | 19.4   |
|        | 1                | 3    | 4   | 1  | 1   | 8      | 18    | 4     | 4    | 2  |        |
|        | 5.6              | 16.7 | 22.2  | 5.6  | 5.6   | 44.4   | 100.0 | 22.2  | 22.2 | 11.1   |        |
| 年代別    | 16～19歳           | 5    | 13  | 37   | 3   | 3      | 3     | 64    | 18   | 37   | 6      |
|        |                  | 7.8  | 20.3  | 57.8   | 4.7   | 4.7    | 4.7   | 100.0 | 28.1 | 57.8   | 9.4    |
|        | 20～29歳           | 13   | 29  | 91   | 21  | 14     | 7     | 175   | 42   | 91   | 35     |
|        |                  | 7.4  | 16.6  | 52.0   | 12.0  | 8.0    | 4.0   | 100.0 | 24.0 | 52.0   | 20.0   |
|        | 30～39歳           | 10   | 42  | 113  | 54  | 34     | 4     | 257   | 52   | 113  | 88     |
|        |                  | 3.9  | 16.3  | 44.0   | 21.0  | 13.2   | 1.6   | 100.0 | 20.2 | 44.0   | 34.2   |
|        | 40～49歳           | 21   | 84  | 134  | 53  | 41     | 8     | 341   | 105  | 134  | 94     |
|        |                  | 6.2  | 24.6  | 39.3   | 15.5  | 12.0   | 2.3   | 100.0 | 30.8 | 39.3   | 27.6   |
|        | 50～59歳           | 21   | 105   | 189  | 58  | 31     | 23    | 427   | 126  | 189  | 89     |
|        |                  | 4.9  | 24.6  | 44.3   | 13.6  | 7.3    | 5.4   | 100.0 | 29.5 | 44.3   | 20.8   |
| 60～69歳 | 39               | 122  | 196   | 61   | 26  | 20     | 464   | 161   | 196  | 87   |        |
|        | 8.4              | 26.3 | 42.2  | 13.1   | 5.6   | 4.3    | 100.0 | 34.7  | 42.2 | 18.8   |        |
| 70歳以上  | 68               | 168  | 208   | 33   | 15  | 44     | 536   | 236   | 208  | 48   |        |
|        | 12.7             | 31.3 | 38.8  | 6.2  | 2.8   | 8.2    | 100.0 | 44.0  | 38.8 | 9.0  |        |
|        | 1                | 0    | 2   | 1  | 0   | 8      | 12    | 1     | 2    | 1  |        |
|        | 8.3              | 0.0  | 16.7  | 8.3  | 0.0   | 66.7   | 100.0 | 8.3   | 16.7 | 8.3  |        |
| 職業別    | 農林漁業             | 24   | 77  | 114  | 22  | 13     | 8     | 258   | 101  | 114  | 35     |
|        |                  | 9.3  | 29.8  | 44.2   | 8.5   | 5.0    | 3.1   | 100.0 | 39.1 | 44.2   | 13.6   |
|        | 自営業・経営者          | 12   | 42  | 62   | 25  | 13     | 6     | 160   | 54   | 62   | 38     |
|        |                  | 7.5  | 26.3  | 38.8   | 15.6  | 8.1    | 3.8   | 100.0 | 33.8 | 38.8   | 23.8   |
|        | 勤め人(会社員・公務員・パート) | 47   | 198   | 412  | 152   | 92     | 36    | 937   | 245  | 412  | 244    |
|        |                  | 5.0  | 21.1  | 44.0   | 16.2  | 9.8    | 3.8   | 100.0 | 26.1 | 44.0   | 26.0   |
|        | 専業主婦・主夫          | 26   | 60  | 91   | 31  | 15     | 10    | 233   | 86   | 91   | 46     |
|        |                  | 11.2 | 25.8  | 39.1   | 13.3  | 6.4    | 4.3   | 100.0 | 36.9 | 39.1   | 19.7   |
|        | 学生               | 4    | 23  | 49   | 4   | 3      | 6     | 89    | 27   | 49   | 7      |
|        |                  | 4.5  | 25.8  | 55.1   | 4.5   | 3.4    | 6.7   | 100.0 | 30.3 | 55.1   | 7.9    |
| 無職     | 57               | 141  | 210   | 36   | 16  | 37     | 497   | 198   | 210  | 52   |        |
|        | 11.5             | 28.4 | 42.3  | 7.2  | 3.2   | 7.4    | 100.0 | 39.8  | 42.3 | 10.5   |        |
| その他    | 6                | 22   | 27  | 11   | 11  | 4      | 81    | 28    | 27   | 22   |        |
|        | 7.4              | 27.2 | 33.3  | 13.6   | 13.6  | 4.9    | 100.0 | 34.6  | 33.3 | 27.2   |        |
|        | 2                | 0    | 5   | 3  | 1   | 10     | 21    | 2     | 5    | 4  |        |
|        | 9.5              | 0.0  | 23.8  | 14.3   | 4.8   | 47.6   | 100.0 | 9.5   | 23.8 | 19.0   |        |
| 家族構成別  | 単身世帯             | 32   | 70  | 127  | 35  | 11     | 19    | 294   | 102  | 127  | 46     |
|        |                  | 10.9 | 23.8  | 43.2   | 11.9  | 3.7    | 6.5   | 100.0 | 34.7 | 43.2   | 15.6   |
|        | 一世代世帯            | 39   | 107   | 153  | 38  | 22     | 19    | 378   | 146  | 153  | 60     |
|        |                  | 10.3 | 28.3  | 40.5   | 10.1  | 5.8    | 5.0   | 100.0 | 38.6 | 40.5   | 15.9   |
|        | 二世帯世帯            | 67   | 256   | 446  | 142   | 89     | 44    | 1,044 | 323  | 446  | 231    |
|        |                  | 6.4  | 24.5  | 42.7   | 13.6  | 8.5    | 4.2   | 100.0 | 30.9 | 42.7   | 22.1   |
|        | 三世帯世帯            | 30   | 109   | 193  | 54  | 33     | 19    | 438   | 139  | 193  | 87     |
|        |                  | 6.8  | 24.9  | 44.1   | 12.3  | 7.5    | 4.3   | 100.0 | 31.7 | 44.1   | 19.9   |
| その他の世帯 | 7                | 17   | 44  | 12   | 6   | 4      | 90    | 24    | 44   | 18   |        |
|        | 7.8              | 18.9 | 48.9  | 13.3   | 6.7   | 4.4    | 100.0 | 26.7  | 48.9 | 20.0   |        |
| 無回答    | 3                | 4    | 7   | 3  | 3   | 12     | 32    | 7     | 7    | 6  |        |
|        | 9.4              | 12.5 | 21.9  | 9.4  | 9.4   | 37.5   | 100.0 | 21.9  | 21.9 | 18.8   |        |

## ※問50で「4. どちらかといえば不満」「5. 不満」を回答した方

【問50-1】 それは、どうしてですか（複数回答）

| 区分     |                      | 職員の対応・<br>態度が悪い | 仕事が遅い・<br>待たされる | 職員の仕事で<br>場当たり的である | 職員にコスト<br>意識がない | 職員の説明が<br>わかりにくい | 仕事のやり方<br>に柔軟性がな<br>い | 職員の責任感<br>が足りない | 無駄な仕事をして、<br>必要な仕事をしてい<br>ない | その他   | 問50で「4. どちらか<br>といえば不満」<br>と回答した件数 |
|--------|----------------------|-----------------|-----------------|--------------------|-----------------|------------------|-----------------------|-----------------|------------------------------|-------|------------------------------------|
|        |                      |                 |                 |                    |                 |                  |                       |                 |                              |       |                                    |
| 総数     |                      | 230             | 154             | 154                | 145             | 147              | 189                   | 170             | 107                          | 85    | 448                                |
|        |                      | 51.3            | 34.4            | 34.4               | 32.4            | 32.8             | 42.2                  | 37.9            | 23.9                         | 19.0  | 100.0                              |
| 住所別    | 旧弘前市(市街地)            | 145             | 101             | 106                | 103             | 89               | 127                   | 112             | 80                           | 66    | 298                                |
|        |                      | 48.7            | 33.9            | 35.6               | 34.6            | 29.9             | 42.6                  | 37.6            | 26.8                         | 22.1  | 100.0                              |
|        | 旧弘前市(出張所地域)          | 52              | 39              | 33                 | 21              | 40               | 40                    | 33              | 15                           | 10    | 95                                 |
|        |                      | 54.7            | 41.1            | 34.7               | 22.1            | 42.1             | 42.1                  | 34.7            | 15.8                         | 10.5  | 100.0                              |
|        | 旧岩木町                 | 20              | 9               | 11                 | 14              | 12               | 15                    | 14              | 7                            | 5     | 37                                 |
| 旧相馬村   | 13                   | 5               | 4               | 7                  | 6               | 7                | 11                    | 5               | 4                            | 18    |                                    |
|        |                      | 72.2            | 27.8            | 22.2               | 38.9            | 33.3             | 38.9                  | 61.1            | 27.8                         | 22.2  | 100.0                              |
| 性別     | 男                    | 89              | 60              | 65                 | 70              | 72               | 86                    | 77              | 52                           | 39    | 195                                |
|        |                      | 45.6            | 30.8            | 33.3               | 35.9            | 36.9             | 44.1                  | 39.5            | 26.7                         | 20.0  | 100.0                              |
|        | 女                    | 141             | 93              | 88                 | 75              | 74               | 101                   | 93              | 54                           | 46    | 251                                |
|        |                      | 56.2            | 37.1            | 35.1               | 29.9            | 29.5             | 40.2                  | 37.1            | 21.5                         | 18.3  | 100.0                              |
| 無回答    | 0                    | 1               | 1               | 0                  | 1               | 2                | 0                     | 1               | 0                            | 2     |                                    |
|        |                      | 0.0             | 50.0            | 50.0               | 0.0             | 50.0             | 100.0                 | 0.0             | 50.0                         | 0.0   | 100.0                              |
| 年代別    | 16～19歳               | 4               | 0               | 1                  | 2               | 2                | 2                     | 3               | 1                            | 0     | 6                                  |
|        |                      | 66.7            | 0.0             | 16.7               | 33.3            | 33.3             | 33.3                  | 50.0            | 16.7                         | 0.0   | 100.0                              |
|        | 20～29歳               | 20              | 10              | 12                 | 11              | 13               | 16                    | 8               | 10                           | 4     | 35                                 |
|        |                      | 57.1            | 28.6            | 34.3               | 31.4            | 37.1             | 45.7                  | 22.9            | 28.6                         | 11.4  | 100.0                              |
|        | 30～39歳               | 46              | 28              | 26                 | 28              | 29               | 36                    | 33              | 18                           | 24    | 88                                 |
|        |                      | 52.3            | 31.8            | 29.5               | 31.8            | 33.0             | 40.9                  | 37.5            | 20.5                         | 27.3  | 100.0                              |
|        | 40～49歳               | 56              | 31              | 32                 | 29              | 32               | 44                    | 34              | 24                           | 20    | 94                                 |
|        |                      | 59.6            | 33.0            | 34.0               | 30.9            | 34.0             | 46.8                  | 36.2            | 25.5                         | 21.3  | 100.0                              |
|        | 50～59歳               | 48              | 31              | 31                 | 29              | 31               | 35                    | 31              | 21                           | 16    | 89                                 |
|        |                      | 53.9            | 34.8            | 34.8               | 32.6            | 34.8             | 39.3                  | 34.8            | 23.6                         | 18.0  | 100.0                              |
| 60～69歳 | 39                   | 36              | 36              | 30                 | 25              | 34               | 35                    | 23              | 13                           | 87    |                                    |
|        | 44.8                 | 41.4            | 41.4            | 34.5               | 28.7            | 39.1             | 40.2                  | 26.4            | 14.9                         | 100.0 |                                    |
| 70歳以上  | 17                   | 18              | 16              | 16                 | 15              | 21               | 26                    | 10              | 8                            | 48    |                                    |
|        | 35.4                 | 37.5            | 33.3            | 33.3               | 31.3            | 43.8             | 54.2                  | 20.8            | 16.7                         | 100.0 |                                    |
| 無回答    | 0                    | 0               | 0               | 0                  | 0               | 1                | 0                     | 0               | 0                            | 1     |                                    |
|        |                      | 0.0             | 0.0             | 0.0                | 0.0             | 0.0              | 100.0                 | 0.0             | 0.0                          | 0.0   | 100.0                              |
| 職業別    | 農林漁業                 | 19              | 13              | 10                 | 8               | 14               | 18                    | 7               | 10                           | 5     | 35                                 |
|        |                      | 54.3            | 37.1            | 28.6               | 22.9            | 40.0             | 51.4                  | 20.0            | 28.6                         | 14.3  | 100.0                              |
|        | 自営業・経営者              | 16              | 14              | 14                 | 15              | 15               | 15                    | 20              | 10                           | 6     | 38                                 |
|        |                      | 42.1            | 36.8            | 36.8               | 39.5            | 39.5             | 39.5                  | 52.6            | 26.3                         | 15.8  | 100.0                              |
|        | 勤め人(会社員・公務員・<br>パート) | 129             | 89              | 87                 | 85              | 76               | 106                   | 85              | 57                           | 48    | 244                                |
|        |                      | 52.9            | 36.5            | 35.7               | 34.8            | 31.1             | 43.4                  | 34.8            | 23.4                         | 19.7  | 100.0                              |
|        | 専業主婦・主夫              | 29              | 8               | 15                 | 12              | 14               | 16                    | 19              | 8                            | 15    | 46                                 |
|        |                      | 63.0            | 17.4            | 32.6               | 26.1            | 30.4             | 34.8                  | 41.3            | 17.4                         | 32.6  | 100.0                              |
|        | 学生                   | 4               | 1               | 1                  | 1               | 1                | 1                     | 1               | 0                            | 0     | 7                                  |
|        |                      | 57.1            | 14.3            | 14.3               | 14.3            | 14.3             | 14.3                  | 14.3            | 0.0                          | 0.0   | 100.0                              |
| 無職     | 20                   | 20              | 20              | 17                 | 16              | 22               | 23                    | 14              | 5                            | 52    |                                    |
|        | 38.5                 | 38.5            | 38.5            | 32.7               | 30.8            | 42.3             | 44.2                  | 26.9            | 9.6                          | 100.0 |                                    |
| その他    | 13                   | 9               | 6               | 6                  | 9               | 8                | 12                    | 8               | 5                            | 22    |                                    |
|        | 59.1                 | 40.9            | 27.3            | 27.3               | 40.9            | 36.4             | 54.5                  | 36.4            | 22.7                         | 100.0 |                                    |
| 無回答    | 0                    | 0               | 1               | 1                  | 2               | 3                | 3                     | 0               | 1                            | 4     |                                    |
|        |                      | 0.0             | 0.0             | 25.0               | 25.0            | 50.0             | 75.0                  | 75.0            | 0.0                          | 25.0  | 100.0                              |
| 家族構成別  | 単身世帯                 | 18              | 20              | 15                 | 16              | 18               | 18                    | 19              | 16                           | 4     | 46                                 |
|        |                      | 39.1            | 43.5            | 32.6               | 34.8            | 39.1             | 39.1                  | 41.3            | 34.8                         | 8.7   | 100.0                              |
|        | 一世代世帯                | 30              | 23              | 21                 | 31              | 15               | 21                    | 24              | 18                           | 15    | 60                                 |
|        |                      | 50.0            | 38.3            | 35.0               | 51.7            | 25.0             | 35.0                  | 40.0            | 30.0                         | 25.0  | 100.0                              |
|        | 二世帯世帯                | 124             | 72              | 85                 | 64              | 86               | 105                   | 82              | 49                           | 46    | 231                                |
|        |                      | 53.7            | 31.2            | 36.8               | 27.7            | 37.2             | 45.5                  | 35.5            | 21.2                         | 19.9  | 100.0                              |
|        | 三世帯世帯                | 50              | 32              | 27                 | 29              | 23               | 33                    | 34              | 19                           | 17    | 87                                 |
|        |                      | 57.5            | 36.8            | 31.0               | 33.3            | 26.4             | 37.9                  | 39.1            | 21.8                         | 19.5  | 100.0                              |
| その他の世帯 | 6                    | 7               | 4               | 5                  | 3               | 8                | 8                     | 5               | 2                            | 18    |                                    |
|        | 33.3                 | 38.9            | 22.2            | 27.8               | 16.7            | 44.4             | 44.4                  | 27.8            | 11.1                         | 100.0 |                                    |
| 無回答    | 2                    | 0               | 2               | 0                  | 2               | 4                | 3                     | 0               | 1                            | 6     |                                    |
|        |                      | 33.3            | 0.0             | 33.3               | 0.0             | 33.3             | 66.7                  | 50.0            | 0.0                          | 16.7  | 100.0                              |

1. 属性別集計表

【問51】 近隣市町村との連携・協力による地域活性化について（単一回答）

| 区分     |                  | 1    | 2      | 3         | 4      | 5    | 無回答   | 計     | 1+2  | 3         | 4+5  |
|--------|------------------|------|--------|-----------|--------|------|-------|-------|------|-----------|------|
|        |                  | 満足   | どちらか満足 | どちらともいえない | どちらか不満 | 不満   |       |       | 満足   | どちらともいえない | 不満   |
| 総数     |                  | 79   | 397    | 1,477     | 129    | 45   | 149   | 2,276 | 476  | 1,477     | 174  |
|        |                  | 3.5  | 17.4   | 64.9      | 5.7    | 2.0  | 6.5   | 100.0 | 20.9 | 64.9      | 7.6  |
| 住所別    | 旧弘前市(市街地)        | 54   | 273    | 1,009     | 88     | 31   | 100   | 1,555 | 327  | 1,009     | 119  |
|        |                  | 3.5  | 17.6   | 64.9      | 5.7    | 2.0  | 6.4   | 100.0 | 21.0 | 64.9      | 7.7  |
|        | 旧弘前市(出張所地域)      | 17   | 83     | 306       | 30     | 9    | 33    | 478   | 100  | 306       | 39   |
|        |                  | 3.6  | 17.4   | 64.0      | 6.3    | 1.9  | 6.9   | 100.0 | 20.9 | 64.0      | 8.2  |
|        | 旧岩木町             | 5    | 30     | 114       | 6      | 3    | 12    | 170   | 35   | 114       | 9    |
|        | 2.9              | 17.6 | 67.1   | 3.5       | 1.8    | 7.1  | 100.0 | 20.6  | 67.1 | 5.3       |      |
|        | 旧相馬村             | 3    | 11     | 48        | 5      | 2    | 4     | 73    | 14   | 48        | 7    |
|        |                  | 4.1  | 15.1   | 65.8      | 6.8    | 2.7  | 5.5   | 100.0 | 19.2 | 65.8      | 9.6  |
| 性別     | 男                | 39   | 171    | 606       | 66     | 27   | 52    | 961   | 210  | 606       | 93   |
|        |                  | 4.1  | 17.8   | 63.1      | 6.9    | 2.8  | 5.4   | 100.0 | 21.9 | 63.1      | 9.7  |
|        | 女                | 38   | 224    | 865       | 63     | 18   | 89    | 1,297 | 262  | 865       | 81   |
|        |                  | 2.9  | 17.3   | 66.7      | 4.9    | 1.4  | 6.9   | 100.0 | 20.2 | 66.7      | 6.2  |
|        | 無回答              | 2    | 2      | 6         | 0      | 0    | 8     | 18    | 4    | 6         | 0    |
|        |                  | 11.1 | 11.1   | 33.3      | 0.0    | 0.0  | 44.4  | 100.0 | 22.2 | 33.3      | 0.0  |
| 年代別    | 16～19歳           | 2    | 13     | 44        | 2      | 0    | 3     | 64    | 15   | 44        | 2    |
|        |                  | 3.1  | 20.3   | 68.8      | 3.1    | 0.0  | 4.7   | 100.0 | 23.4 | 68.8      | 3.1  |
|        | 20～29歳           | 13   | 25     | 113       | 14     | 3    | 7     | 175   | 38   | 113       | 17   |
|        |                  | 7.4  | 14.3   | 64.6      | 8.0    | 1.7  | 4.0   | 100.0 | 21.7 | 64.6      | 9.7  |
|        | 30～39歳           | 7    | 40     | 177       | 16     | 9    | 8     | 257   | 47   | 177       | 25   |
|        |                  | 2.7  | 15.6   | 68.9      | 6.2    | 3.5  | 3.1   | 100.0 | 18.3 | 68.9      | 9.7  |
|        | 40～49歳           | 15   | 65     | 220       | 26     | 7    | 8     | 341   | 80   | 220       | 33   |
|        |                  | 4.4  | 19.1   | 64.5      | 7.6    | 2.1  | 2.3   | 100.0 | 23.5 | 64.5      | 9.7  |
|        | 50～59歳           | 7    | 60     | 304       | 20     | 12   | 24    | 427   | 67   | 304       | 32   |
|        |                  | 1.6  | 14.1   | 71.2      | 4.7    | 2.8  | 5.6   | 100.0 | 15.7 | 71.2      | 7.5  |
| 60～69歳 | 15               | 78   | 303    | 26        | 10     | 32   | 464   | 93    | 303  | 36        |      |
|        | 3.2              | 16.8 | 65.3   | 5.6       | 2.2    | 6.9  | 100.0 | 20.0  | 65.3 | 7.8       |      |
| 70歳以上  | 19               | 116  | 313    | 25        | 4      | 59   | 536   | 135   | 313  | 29        |      |
|        | 3.5              | 21.6 | 58.4   | 4.7       | 0.7    | 11.0 | 100.0 | 25.2  | 58.4 | 5.4       |      |
|        | 無回答              | 1    | 0      | 3         | 0      | 0    | 8     | 12    | 1    | 3         | 0    |
|        |                  | 8.3  | 0.0    | 25.0      | 0.0    | 0.0  | 66.7  | 100.0 | 8.3  | 25.0      | 0.0  |
| 職業別    | 農林漁業             | 10   | 53     | 162       | 14     | 4    | 15    | 258   | 63   | 162       | 18   |
|        |                  | 3.9  | 20.5   | 62.8      | 5.4    | 1.6  | 5.8   | 100.0 | 24.4 | 62.8      | 7.0  |
|        | 自営業・経営者          | 3    | 29     | 95        | 17     | 5    | 11    | 160   | 32   | 95        | 22   |
|        |                  | 1.9  | 18.1   | 59.4      | 10.6   | 3.1  | 6.9   | 100.0 | 20.0 | 59.4      | 13.8 |
|        | 勤め人(会社員・公務員・パート) | 34   | 143    | 637       | 60     | 26   | 37    | 937   | 177  | 637       | 86   |
|        |                  | 3.6  | 15.3   | 68.0      | 6.4    | 2.8  | 3.9   | 100.0 | 18.9 | 68.0      | 9.2  |
|        | 専業主婦・主夫          | 7    | 48     | 155       | 5      | 4    | 14    | 233   | 55   | 155       | 9    |
|        |                  | 3.0  | 20.6   | 66.5      | 2.1    | 1.7  | 6.0   | 100.0 | 23.6 | 66.5      | 3.9  |
|        | 学生               | 4    | 18     | 58        | 3      | 0    | 6     | 89    | 22   | 58        | 3    |
|        | 4.5              | 20.2 | 65.2   | 3.4       | 0.0    | 6.7  | 100.0 | 24.7  | 65.2 | 3.4       |      |
| 無職     | 20               | 85   | 314    | 25        | 4      | 49   | 497   | 105   | 314  | 29        |      |
|        | 4.0              | 17.1 | 63.2   | 5.0       | 0.8    | 9.9  | 100.0 | 21.1  | 63.2 | 5.8       |      |
| その他    | 1                | 19   | 47     | 5         | 2      | 7    | 81    | 20    | 47   | 7         |      |
|        | 1.2              | 23.5 | 58.0   | 6.2       | 2.5    | 8.6  | 100.0 | 24.7  | 58.0 | 8.6       |      |
|        | 無回答              | 0    | 2      | 9         | 0      | 0    | 10    | 21    | 2    | 9         | 0    |
|        |                  | 0.0  | 9.5    | 42.9      | 0.0    | 0.0  | 47.6  | 100.0 | 9.5  | 42.9      | 0.0  |
| 家族構成別  | 単身世帯             | 13   | 49     | 193       | 14     | 3    | 22    | 294   | 62   | 193       | 17   |
|        |                  | 4.4  | 16.7   | 65.6      | 4.8    | 1.0  | 7.5   | 100.0 | 21.1 | 65.6      | 5.8  |
|        | 一世代世帯            | 10   | 78     | 236       | 15     | 9    | 30    | 378   | 88   | 236       | 24   |
|        |                  | 2.6  | 20.6   | 62.4      | 4.0    | 2.4  | 7.9   | 100.0 | 23.3 | 62.4      | 6.3  |
|        | 二世帯世帯            | 36   | 179    | 674       | 73     | 22   | 60    | 1,044 | 215  | 674       | 95   |
|        |                  | 3.4  | 17.1   | 64.6      | 7.0    | 2.1  | 5.7   | 100.0 | 20.6 | 64.6      | 9.1  |
|        | 三世帯世帯            | 14   | 76     | 300       | 20     | 8    | 20    | 438   | 90   | 300       | 28   |
|        |                  | 3.2  | 17.4   | 68.5      | 4.6    | 1.8  | 4.6   | 100.0 | 20.5 | 68.5      | 6.4  |
| その他の世帯 | 3                | 11   | 61     | 7         | 3      | 5    | 90    | 14    | 61   | 10        |      |
|        | 3.3              | 12.2 | 67.8   | 7.8       | 3.3    | 5.6  | 100.0 | 15.6  | 67.8 | 11.1      |      |
|        | 無回答              | 3    | 4      | 13        | 0      | 0    | 12    | 32    | 7    | 13        | 0    |
|        |                  | 9.4  | 12.5   | 40.6      | 0.0    | 0.0  | 37.5  | 100.0 | 21.9 | 40.6      | 0.0  |

# 1 ひとつづくり

## (1) 子育て

| 上段: 回答数<br>下段: 回答比率 |                              | 年度  | 1    | 2                | 3             | 4                  | 5          | 無回答  | 1+2  | 3             | 4+5  |
|---------------------|------------------------------|-----|------|------------------|---------------|--------------------|------------|------|------|---------------|------|
|                     |                              |     | そう思う | どちらかといえ<br>ばそう思う | どちらともい<br>えない | どちらかといえ<br>ばそう思わない | そう思わ<br>ない |      | 思う   | どちらとも<br>いえない | 思わない |
| 問1                  | 子育てに係る負担が軽減されていると思えますか(単一回答) | H30 | 123  | 343              | 1,027         | 260                | 336        | 187  | 466  | 1,027         | 596  |
|                     |                              |     | 5.4  | 15.1             | 45.1          | 11.4               | 14.8       | 8.2  | 20.5 | 45.1          | 26.2 |
|                     |                              | H29 | 91   | 340              | 944           | 254                | 305        | 168  | 431  | 944           | 559  |
|                     |                              |     | 4.3  | 16.2             | 44.9          | 12.1               | 14.5       | 8.0  | 20.5 | 44.9          | 26.6 |
| H28                 |                              | 114 | 366  | 979              | 322           | 403                | 112        | 480  | 979  | 725           |      |
|                     |                              | 5.0 | 15.9 | 42.6             | 14.0          | 17.6               | 4.9        | 20.9 | 42.6 | 31.6          |      |
| H27                 |                              | 125 | 305  | 793              | 238           | 333                | 168        | 430  | 793  | 571           |      |
|                     |                              | 6.4 | 15.5 | 40.4             | 12.1          | 17.0               | 8.6        | 21.9 | 40.4 | 29.1          |      |

| ※問1で「1. そう思う」「2. どちらかといえ<br>ばそう思う」を回答した方のみ |                       | 年度  | 保育料等<br>の軽減に<br>関する取<br>り組みが<br>なされて<br>いる | 医療費の<br>軽減に<br>関する取<br>り組みが<br>なされて<br>いる | 多子家族<br>世帯への<br>優遇に<br>関する取<br>り組みが<br>なされて<br>いる | 子育て支<br>援サービ<br>スや施設<br>の数が充<br>実してい<br>る | その他 |
|--|-----------------------|-----|--|---|---|---|-----|
| 上段: 回答数                                    | 下段: 回答比率              |     |  |   |   |   |     |
| 問1-1                                       | そう思った理由をお答えください(複数回答) | H30 | 157  | 262                                       | 118   | 126                                       | 28  |
|  |                       |     | 33.7                                       | 56.2                                      | 25.3  | 27.0                                      | 6.0 |

※問1-1に対する回答の構成比については、母数を問1で「1. そう思う」「2. どちらかといえ  
ばそう思う」と回答した件数(466)とします。

| ※問1で「4. どちらかといえ<br>ばそう思わない」「5. そう思わ<br>ない」を回答した方のみ |                       | 年度  | 保育料等<br>の軽減に<br>関する取<br>り組みが<br>不十分 | 医療費の<br>軽減に<br>関する取<br>り組みが<br>不十分 | 多子家族<br>世帯への<br>優遇に<br>関する取<br>り組みが<br>不十分 | 子育て支<br>援サービ<br>スや施設<br>の数が不<br>十分 | 子育ての負<br>担軽減に<br>関する取<br>り組みが<br>なされて<br>いるか<br>わからない | その他 |
|--|-----------------------|-----|-------------------------------------|------------------------------------|--|------------------------------------|---|-----|
| 上段: 回答数  | 下段: 回答比率              |     |                                     |                                    |  |                                    |   |     |
| 問1-2   | そう思った理由をお答えください(複数回答) | H30 | 211                                 | 242                                | 127  | 175                                | 260   | 54  |
|  |                       |     | 35.4                                | 40.6                               | 21.3                                       | 29.4                               | 43.6  | 9.1 |

※問1-2に対する回答の構成比については、母数を問1で「4. どちらかといえ  
ばそう思わない」「5. そう思わ  
ない」と回答した件数(596)とします。

| 上段: 回答数<br>下段: 回答比率 |                        | 年度  | 1    | 2                | 3             | 4                  | 5          | 無回答  | 1+2  | 3             | 4+5  |
|---------------------|------------------------|-----|------|------------------|---------------|--------------------|------------|------|------|---------------|------|
|                     |                        |     | そう思う | どちらかといえ<br>ばそう思う | どちらともい<br>えない | どちらかといえ<br>ばそう思わない | そう思わ<br>ない |      | 思う   | どちらとも<br>いえない | 思わない |
| 問2                  | 子育てしやすいまちだと思いますか(単一回答) | H30 | 204  | 661              | 945           | 142                | 142        | 182  | 865  | 945           | 284  |
|                     |                        |     | 9.0  | 29.0             | 41.5          | 6.2                | 6.2        | 8.0  | 38.0 | 41.5          | 12.5 |
|                     |                        | H29 | 192  | 669              | 776           | 153                | 145        | 167  | 861  | 776           | 298  |
|                     |                        |     | 9.1  | 31.8             | 36.9          | 7.3                | 6.9        | 7.9  | 41.0 | 36.9          | 14.2 |
| H28                 |                        | 208 | 680  | 861              | 214           | 232                | 101        | 888  | 861  | 446           |      |
|                     |                        | 9.1 | 29.6 | 37.5             | 9.3           | 10.1               | 4.4        | 38.7 | 37.5 | 19.4          |      |
| H27                 |                        | 190 | 520  | 752              | 166           | 188                | 146        | 710  | 752  | 354           |      |
|                     |                        | 9.7 | 26.5 | 38.3             | 8.5           | 9.6                | 7.4        | 36.2 | 38.3 | 18.0          |      |

| 上段: 回答数<br>下段: 回答比率 |                               | 年度  | 1    | 2                | 3             | 4                  | 5          | 無回答 | 1+2  | 3             | 4+5  |
|---------------------|-------------------------------|-----|------|------------------|---------------|--------------------|------------|-----|------|---------------|------|
|                     |                               |     | そう思う | どちらかといえ<br>ばそう思う | どちらともい<br>えない | どちらかといえ<br>ばそう思わない | そう思わ<br>ない |     | 思う   | どちらとも<br>いえない | 思わない |
| 問3                  | 幼児教育や保育サービスが整っていると思えますか(単一回答) | H30 | 167  | 600              | 972           | 188                | 157        | 192 | 767  | 972           | 345  |
|                     |                               |     | 7.3  | 26.4             | 42.7          | 8.3                | 6.9        | 8.4 | 33.7 | 42.7          | 15.2 |

## (2) 子どもの学び

| 上段: 回答数<br>下段: 回答比率 |   | 年度   | 1    | 2                | 3             | 4                  | 5          | 無回答  | 1+2  | 3             | 4+5  |
|---------------------|---|------|------|------------------|---------------|--------------------|------------|------|------|---------------|------|
|                     |   |      | そう思う | どちらかといえ<br>ばそう思う | どちらともい<br>えない | どちらかといえ<br>ばそう思わない | そう思わ<br>ない |      | 思う   | どちらとも<br>いえない | 思わない |
| 問4                  | 弘前市の子どもにとって学習しやすい教育環境(教育に関する取り組みや学校施設など)だと思いますか(単一回答) | H30  | 214  | 668              | 921           | 156                | 126        | 191  | 882  | 921           | 282  |
|                     |   |      | 9.4  | 29.3             | 40.5          | 6.9                | 5.5        | 8.4  | 38.8 | 40.5          | 12.4 |
|                     |   | H29  | 191  | 649              | 833           | 150                | 109        | 170  | 840  | 833           | 259  |
|                     |   |      | 9.1  | 30.9             | 39.6          | 7.1                | 5.2        | 8.1  | 40.0 | 39.6          | 12.3 |
| H28                 |   | 230  | 715  | 898              | 173           | 178                | 102        | 945  | 898  | 351           |      |
|                     |   | 10.0 | 31.1 | 39.1             | 7.5           | 7.8                | 4.4        | 41.2 | 39.1 | 15.3          |      |
| H27                 |   | 195  | 606  | 742              | 141           | 122                | 156        | 801  | 742  | 263           |      |
|                     |   | 9.9  | 30.9 | 37.8             | 7.2           | 6.2                | 8.0        | 40.8 | 37.8 | 13.4          |      |

| 上段: 回答数<br>下段: 回答比率 |   | 年度    | 参加した<br>ことがある | 参加した<br>ことがない | 無回答 |
|---------------------|---|-------|---------------|---------------|-----|
|                     |   |       |               |               |     |
| 問5                  | 青少年の健全育成活動※に参加したことがありますか(単一回答)※子どものための体験活動やラジオ体操などの育成活動・地域行事をいいます | H30   | 573           | 1,559         | 144 |
|                     |   |       | 25.2          | 68.5          | 6.3 |
|                     |   | H29   | 567           | 1,398         | 137 |
|                     |   |       | 27.0          | 66.5          | 6.5 |
| H28                 | 622   | 1,596 | 78            |               |     |
|                     | 27.1  | 69.5  | 3.4           |               |     |
| H27                 | 465   | 1,374 | 123           |               |     |
|                     | 23.7  | 70.0  | 6.3           |               |     |

| 上段: 回答数<br>下段: 回答比率 |                             | 年度  | している | していない | 無回答 |
|---------------------|-----------------------------|-----|------|-------|-----|
|                     |                             |     |      |       |     |
| 問6                  | 学校や地域の子どもの活動に協力していますか(単一回答) | H30 | 602  | 1,529 | 145 |
|                     |                             |     | 26.4 | 67.2  | 6.4 |

### (3) 多様な学び

| 上段: 回答数<br>下段: 回答比率 |                                      | 年度    | している | していない | 無回答 |
|---------------------|--------------------------------------|-------|------|-------|-----|
|                     |                                      |       |      |       |     |
| 問7                  | 生涯学習活動(習い事や趣味、ボランティアなど)をしていますか(単一回答) | H30   | 523  | 1,652 | 101 |
|                     |                                      |       | 23.0 | 72.6  | 4.4 |
|                     |                                      | H29   | 445  | 1,566 | 91  |
|                     |                                      |       | 21.2 | 74.5  | 4.3 |
| H28                 | 547                                  | 1,700 | 49   |       |     |
|                     | 23.8                                 | 74.0  | 2.1  |       |     |
| H27                 | 444                                  | 1,452 | 66   |       |     |
|                     | 22.6                                 | 74.0  | 3.4  |       |     |

| 上段: 回答数<br>下段: 回答比率 |  | 年度   | よく参加している | ときどき参加している | あまり参加していない | 参加していない | 無回答   | 1+2    |         | 3+4 |  |
|---------------------|--|------|----------|------------|------------|---------|-------|--------|---------|-----|--|
|                     |  |      |          |            |            |         |       | 参加している | 参加していない |     |  |
| 問8                  | 町会や公民館、PTA・NPO・ボランティア団体などの地域活動や行事に参加していますか(単一回答) | H30  | 205      | 492        | 329        | 1,169   | 81    | 697    | 1,498   |     |  |
|                     |  |      | 9.0      | 21.6       | 14.5       | 51.4    | 3.6   | 30.6   | 65.8    |     |  |
|                     |  | H29  | 161      | 465        | 283        | 1,120   | 73    | 626    | 1,403   |     |  |
|                     |  |      | 7.7      | 22.1       | 13.5       | 53.3    | 3.5   | 29.8   | 66.7    |     |  |
| H28                 | 171  | 476  | 389      | 1,222      | 38         | 647     | 1,611 |        |         |     |  |
|                     | 7.4  | 20.7 | 16.9     | 53.2       | 1.7        | 28.2    | 70.2  |        |         |     |  |
| H27                 | 177  | 438  | 357      | 935        | 55         | 615     | 1,292 |        |         |     |  |
|                     | 9.0  | 22.3 | 18.2     | 47.7       | 2.8        | 31.3    | 65.9  |        |         |     |  |

| 上段: 回答数<br>下段: 回答比率 |                                | 年度   | 感じている | 感じていない | 無回答 |
|---------------------|--------------------------------|------|-------|--------|-----|
|                     |                                |      |       |        |     |
| 問9                  | 郷土弘前の歴史と文化遺産に親しみを感じていますか(単一回答) | H30  | 1,527 | 669    | 80  |
|                     |                                |      | 67.1  | 29.4   | 3.5 |
|                     |                                | H29  | 1,353 | 662    | 87  |
|                     |                                |      | 64.4  | 31.5   | 4.1 |
| H28                 | 1,510                          | 725  | 61    |        |     |
|                     | 65.8                           | 31.6 | 2.7   |        |     |
| H27                 | 1,304                          | 586  | 72    |        |     |
|                     | 66.5                           | 29.9 | 3.7   |        |     |



| 上段: 回答数<br>下段: 回答比率 |   | 年度  | している        | していない         | 無回答       |
|---------------------|---|-----|-------------|---------------|-----------|
|                     |   |     |             |               |           |
| 問10                 | 文化・芸術に係る活動への参加や文化・芸術公演等の鑑賞をしていますか(単一回答) | H30 | 601<br>26.4 | 1,601<br>70.3 | 74<br>3.3 |
|                     |   | H29 | 536<br>25.5 | 1,490<br>70.9 | 76<br>3.6 |
|                     |   | H28 | 220<br>9.6  | 2,027<br>88.3 | 49<br>2.1 |
|                     |   | H27 | 183<br>9.3  | 1,712<br>87.3 | 67<br>3.4 |
| 問11                 | 月1回以上軽スポーツ、競技スポーツ、レクリエーションをしていますか(単一回答) | H30 | 495<br>21.7 | 1,717<br>75.4 | 64<br>2.8 |
|                     |   | H29 | 499<br>23.7 | 1,533<br>72.9 | 70<br>3.3 |
|                     |   | H28 | 555<br>24.2 | 1,697<br>73.9 | 44<br>1.9 |
|                     |   | H27 | 476<br>24.3 | 1,428<br>72.8 | 58<br>3.0 |

| 上段: 回答数<br>下段: 回答比率 |                                    | 年度  | 参加したことがある   | 参加したことがない     | 無回答       |
|---------------------|------------------------------------|-----|-------------|---------------|-----------|
|                     |                                    |     |             |               |           |
| 問12                 | 文化財の公開・活用イベントなどに参加したことがありますか(単一回答) | H30 | 437<br>19.2 | 1,772<br>77.9 | 67<br>2.9 |

## 2 くらしづくり

### (1) 健康

| 上段: 回答数<br>下段: 回答比率 |   | 年度  | 1          | 2            | 3             | 4              | 5           | 無回答       | 1+2         | 3             | 4+5         |
|---------------------|---|-----|------------|--------------|---------------|----------------|-------------|-----------|-------------|---------------|-------------|
|                     |   |     | そう思う       | どちらかといえぼそう思う | どちらともいえない     | どちらかといえぼそう思わない | そう思わない      |           | 思う          | どちらともいえない     | 思わない        |
| 問13                 | 社会福祉・サービスが充実し、障がい者が安心して生活できるまちであると思いますか(単一回答) | H30 | 119<br>5.2 | 461<br>20.3  | 1,122<br>49.3 | 278<br>12.2    | 220<br>9.7  | 76<br>3.3 | 580<br>25.5 | 1,122<br>49.3 | 498<br>21.9 |
|                     |   | H29 | 112<br>5.3 | 460<br>21.9  | 984<br>46.8   | 241<br>11.5    | 209<br>9.9  | 96<br>4.6 | 572<br>27.2 | 984<br>46.8   | 450<br>21.4 |
|                     |   | H28 | 107<br>4.7 | 447<br>19.5  | 1,063<br>46.3 | 313<br>13.6    | 318<br>13.9 | 48<br>2.1 | 554<br>24.1 | 1,063<br>46.3 | 631<br>27.5 |
|                     |   | H27 | 110<br>5.6 | 396<br>20.2  | 885<br>45.1   | 263<br>13.4    | 243<br>12.4 | 65<br>3.3 | 506<br>25.8 | 885<br>45.1   | 506<br>25.8 |

| 上段: 回答数<br>下段: 回答比率 |                       | 年度  | 1          | 2           | 3             | 4           | 5          | 無回答       | 1+2         | 3             | 4+5         |
|---------------------|-----------------------|-----|------------|-------------|---------------|-------------|------------|-----------|-------------|---------------|-------------|
|                     |                       |     | とても健康である   | 健康である       | ふつう           | 病気がちである     | 病気である      |           | 健康          | ふつう           | 病気          |
| 問14                 | 自分の健康状態をどう思いますか(単一回答) | H30 | 118<br>5.2 | 473<br>20.8 | 1,234<br>54.2 | 229<br>10.1 | 174<br>7.6 | 48<br>2.1 | 591<br>26.0 | 1,234<br>54.2 | 403<br>17.7 |
|                     |                       | H29 | 116<br>5.5 | 480<br>22.8 | 1,077<br>51.2 | 228<br>10.8 | 162<br>7.7 | 39<br>1.9 | 596<br>28.4 | 1,077<br>51.2 | 390<br>18.6 |
|                     |                       | H28 | 104<br>4.5 | 523<br>22.8 | 1,186<br>51.7 | 265<br>11.5 | 181<br>7.9 | 37<br>1.6 | 627<br>27.3 | 1,186<br>51.7 | 446<br>19.4 |
|                     |                       | H27 | 96<br>4.9  | 407<br>20.7 | 946<br>48.2   | 286<br>14.6 | 170<br>8.7 | 57<br>2.9 | 503<br>25.6 | 946<br>48.2   | 456<br>23.2 |

| 上段: 回答数<br>下段: 回答比率 |  | 年度  | 吸っている       | 吸っていない        | 無回答       |
|---------------------|--|-----|-------------|---------------|-----------|
|                     |  |     |             |               |           |
| 問15                 | 習慣的※にたばこを吸っていますか(単一回答)※習慣的に吸っているとは、毎日吸う、または時々吸う日があることをいいます | H30 | 473<br>20.8 | 1,750<br>76.9 | 53<br>2.3 |
|                     |  | H29 | 459<br>21.8 | 1,593<br>75.8 | 50<br>2.4 |
|                     |  | H28 | 492<br>21.4 | 1,760<br>76.7 | 44<br>1.9 |
|                     |  | H27 | 408<br>20.8 | 1,491<br>76.0 | 63<br>3.2 |

(2) 福祉

| 上段: 回答数<br>下段: 回答比率 |                    | 年度  | 感じている         | 感じている<br>ない | 無回答        |
|---------------------|--------------------|-----|---------------|-------------|------------|
|                     |                    |     |               |             |            |
| 問16                 | 生きがいを感じていますか(単一回答) | H30 | 1,477<br>64.9 | 678<br>29.8 | 121<br>5.3 |
|                     |                    | H29 | 1,425<br>67.8 | 577<br>27.5 | 100<br>4.8 |
|                     |                    | H28 | 1,513<br>65.9 | 687<br>29.9 | 96<br>4.2  |
|                     |                    | H27 | 1,277<br>65.1 | 571<br>29.1 | 114<br>5.8 |

(3) 安全・安心

| 上段: 回答数<br>下段: 回答比率 |                                       | 年度  | 1           | 2              | 3                 | 4                  | 5          | 無回答         | 1+2           | 3                 | 4+5         |
|---------------------|---------------------------------------|-----|-------------|----------------|-------------------|--------------------|------------|-------------|---------------|-------------------|-------------|
|                     |                                       |     | 満足          | どちらかといえ<br>ば満足 | どちらとも<br>いえ<br>ない | どちらかといえ<br>ば不<br>満 | 不満         |             | 満足            | どちらとも<br>いえ<br>ない | 不満          |
| 問17                 | 休日や夜間などの緊急時に適切な救急医療が受けられることについて(単一回答) | H30 | 298<br>13.1 | 943<br>41.4    | 709<br>31.2       | 182<br>8.0         | 75<br>3.3  | 69<br>3.0   | 1,241<br>54.5 | 709<br>31.2       | 257<br>11.3 |
|                     |                                       | H29 | 204<br>9.7  | 786<br>37.4    | 745<br>35.4       | 174<br>8.3         | 56<br>2.7  | 137<br>6.5  | 990<br>47.1   | 745<br>35.4       | 230<br>10.9 |
|                     |                                       | H28 | 245<br>10.7 | 850<br>37.0    | 716<br>31.2       | 196<br>8.5         | 65<br>2.8  | 224<br>9.8  | 1,095<br>47.7 | 716<br>31.2       | 261<br>11.4 |
|                     |                                       | H27 | 195<br>9.9  | 683<br>34.8    | 583<br>29.7       | 189<br>9.6         | 66<br>3.4  | 246<br>12.5 | 878<br>44.8   | 583<br>29.7       | 255<br>13.0 |
| 問18                 | 災害等に対する取り組み(防災訓練、市民への防災啓発等)について(単一回答) | H30 | 115<br>5.1  | 512<br>22.5    | 1,295<br>56.9     | 203<br>8.9         | 66<br>2.9  | 85<br>3.7   | 627<br>27.5   | 1,295<br>56.9     | 269<br>11.8 |
|                     |                                       | H29 | 63<br>3.0   | 455<br>21.6    | 1,225<br>58.3     | 205<br>9.8         | 77<br>3.7  | 77<br>3.7   | 518<br>24.6   | 1,225<br>58.3     | 282<br>13.4 |
|                     |                                       | H28 | 85<br>3.7   | 407<br>17.7    | 1,391<br>60.6     | 256<br>11.1        | 92<br>4.0  | 65<br>2.8   | 492<br>21.4   | 1,391<br>60.6     | 348<br>15.2 |
|                     |                                       | H27 | 71<br>3.6   | 381<br>19.4    | 1,151<br>58.7     | 189<br>9.6         | 74<br>3.8  | 96<br>4.9   | 452<br>23.0   | 1,151<br>58.7     | 263<br>13.4 |
| 問19                 | 都市基盤の災害対策(浸水対策等)について(単一回答)            | H30 | 106<br>4.7  | 446<br>19.6    | 1,344<br>59.1     | 232<br>10.2        | 62<br>2.7  | 86<br>3.8   | 552<br>24.3   | 1,344<br>59.1     | 294<br>12.9 |
|                     |                                       | H29 | 56<br>2.7   | 429<br>20.4    | 1,236<br>58.8     | 223<br>10.6        | 77<br>3.7  | 81<br>3.9   | 485<br>23.1   | 1,236<br>58.8     | 300<br>14.3 |
|                     |                                       | H28 | 77<br>3.4   | 410<br>17.9    | 1,374<br>59.8     | 261<br>11.4        | 103<br>4.5 | 71<br>3.1   | 487<br>21.2   | 1,374<br>59.8     | 364<br>15.9 |
|                     |                                       | H27 | 70<br>3.6   | 352<br>17.9    | 1,110<br>56.6     | 222<br>11.3        | 90<br>4.6  | 118<br>6.0  | 422<br>21.5   | 1,110<br>56.6     | 312<br>15.9 |
| 問20                 | 防犯や交通安全など、安全・安心な生活環境について(単一回答)        | H30 | 125<br>5.5  | 671<br>29.5    | 1,147<br>50.4     | 193<br>8.5         | 59<br>2.6  | 81<br>3.6   | 796<br>35.0   | 1,147<br>50.4     | 252<br>11.1 |
|                     |                                       | H29 | 75<br>3.6   | 581<br>27.6    | 1,081<br>51.4     | 213<br>10.1        | 79<br>3.8  | 73<br>3.5   | 656<br>31.2   | 1,081<br>51.4     | 292<br>13.9 |
|                     |                                       | H28 | 103<br>4.5  | 565<br>24.6    | 1,188<br>51.7     | 269<br>11.7        | 103<br>4.5 | 68<br>3.0   | 668<br>29.1   | 1,188<br>51.7     | 372<br>16.2 |
|                     |                                       | H27 | 87<br>4.4   | 485<br>24.7    | 995<br>50.7       | 210<br>10.7        | 77<br>3.9  | 108<br>5.5  | 572<br>29.2   | 995<br>50.7       | 287<br>14.6 |

3 まちづくり

(1) 雪対策

| 上段: 回答数<br>下段: 回答比率 |                                   | 年度  | 1         | 2              | 3                 | 4                  | 5           | 無回答       | 1+2         | 3                 | 4+5           |
|---------------------|-----------------------------------|-----|-----------|----------------|-------------------|--------------------|-------------|-----------|-------------|-------------------|---------------|
|                     |                                   |     | 満足        | どちらかといえ<br>ば満足 | どちらとも<br>いえ<br>ない | どちらかといえ<br>ば不<br>満 | 不満          |           | 満足          | どちらとも<br>いえ<br>ない | 不満            |
| 問21                 | 冬期間において安心・快適な生活が送れていることについて(単一回答) | H30 | 88<br>3.9 | 507<br>22.3    | 640<br>28.1       | 636<br>27.9        | 354<br>15.6 | 51<br>2.2 | 595<br>26.1 | 640<br>28.1       | 990<br>43.5   |
|                     |                                   | H29 | 38<br>1.8 | 345<br>16.4    | 589<br>28.0       | 656<br>31.2        | 412<br>19.6 | 62<br>2.9 | 383<br>18.2 | 589<br>28.0       | 1,068<br>50.8 |
|                     |                                   | H28 | 63<br>2.7 | 394<br>17.2    | 643<br>28.0       | 771<br>33.6        | 381<br>16.6 | 44<br>1.9 | 457<br>19.9 | 643<br>28.0       | 1,152<br>50.2 |
|                     |                                   | H27 | 60<br>3.1 | 270<br>13.8    | 497<br>25.3       | 610<br>31.1        | 461<br>23.5 | 64<br>3.3 | 330<br>16.8 | 497<br>25.3       | 1,071<br>54.6 |

| 上段: 回答数<br>下段: 回答比率 |   | 年度  | 感じている       | 感じていない        | 無回答       |
|---------------------|---|-----|-------------|---------------|-----------|
|                     |   |     |             |               |           |
| 問22                 | 雪対策について新しい取り組み(地下水や温泉水などを利用した道路融雪など)が行われていると感じていますか(単一回答) | H30 | 430<br>18.9 | 1,776<br>78.0 | 70<br>3.1 |
|                     |   | H29 | 394<br>18.7 | 1,638<br>77.9 | 70<br>3.3 |
|                     |   | H28 | 460<br>20.0 | 1,766<br>76.9 | 70<br>3.0 |
|                     |   | H27 | 364<br>18.6 | 1,523<br>77.6 | 75<br>3.8 |

(2) 都市環境

| 上段: 回答数<br>下段: 回答比率 |                         | 年度  | 住みよいと思う       | 住みにくいと思う    | どちらともいえない   | 無回答       |
|---------------------|-------------------------|-----|---------------|-------------|-------------|-----------|
|                     |                         |     |               |             |             |           |
| 問23                 | 弘前市は住みよいまちだと思いますか(単一回答) | H30 | 1,192<br>52.4 | 222<br>9.8  | 798<br>35.1 | 64<br>2.8 |
|                     |                         | H29 | 1,044<br>49.7 | 237<br>11.3 | 764<br>36.3 | 57<br>2.7 |
|                     |                         | H28 | 1,292<br>56.3 | 176<br>7.7  | 767<br>33.4 | 61<br>2.7 |
|                     |                         | H27 | 976<br>49.7   | 161<br>8.2  | 756<br>38.5 | 69<br>3.5 |

| ※問23で「1. 住みよいと思う」を回答した方のみ<br>上段: 回答数<br>下段: 回答比率 |                         | 年度  | 子どもの教育環境が整っている                 | 子育てに対する支援が充実している | 医療施設が整っている                | 福祉施設、福祉サービスが充実している               | 芸術性・文化性が高い     | 文化・スポーツ施設が充実している | 観光資源・特産物が豊富である | 商業施設が多く、買い物に便利である | 豊かな自然、みどりに恵まれている |  |
|--|-------------------------|-----|--------------------------------|------------------|---------------------------|----------------------------------|----------------|------------------|----------------|-------------------|------------------|--|
|  |                         |     |                                |                  |                           |                                  |                |                  |                |                   |                  |  |
| 問23-1  | 住みよいと思う理由をお答えください(3つまで) | H30 | 118<br>9.9                     | 58<br>4.9        | 499<br>41.9               | 98<br>8.2                        | 195<br>16.4    | 76<br>6.4        | 348<br>29.2    | 254<br>21.3       | 624<br>52.3      |  |
|  |                         | 年度  | 騒音・悪臭などの環境保全やごみの収集など生活環境が整っている | 交通事故や犯罪が少ない      | 道路や上下水道、居住環境などの基盤整備が整っている | まちづくりやボランティア活動などの住民の自主的な活動が活発である | 人情が厚く、近所づきあいがあ | 特にな              | その他            |                   |                  |  |
|  |                         | H30 | 189<br>15.9                    | 240<br>20.1      | 114<br>9.6                | 18<br>1.5                        | 181<br>15.2    | 29<br>2.4        | 30<br>2.5      |                   |                  |  |

※問23-1に対する回答の構成比については、母数を問23で「1. 住みよいと思う」と回答した件数 (1,192)とします。

| ※問23で「2. 住みにくいと思う」を回答した方のみ<br>上段: 回答数<br>下段: 回答比率 |                          | 年度  | 子どもの教育環境が不十分である | 子育てに対する支援が不十分である | 夜間、休日などの救急医療体制が不十分である      | 福祉施設、福祉サービスが充実していない              | 芸術性・文化性が低い         | 文化・スポーツ施設が充実していない | 観光資源・特産物が十分生かされていない | 商業施設が少なく、買い物に不便である | 働く場が少ない    |  |
|---|--------------------------|-----|-----------------|------------------|----------------------------|----------------------------------|--------------------|-------------------|---------------------|--------------------|------------|--|
|   |                          |     |                 |                  |                            |                                  |                    |                   |                     |                    |            |  |
| 問23-2   | 住みにくいと思う理由をお答えください(3つまで) | H30 | 28<br>12.6      | 49<br>22.1       | 39<br>17.6                 | 33<br>14.9                       | 14<br>6.3          | 18<br>8.1         | 17<br>7.7           | 68<br>30.6         | 97<br>43.7 |  |
|   |                          | 年度  | 雪対策、除雪が不十分である   | 交通事故や犯罪が多い       | 道路や上下水道、居住環境などの基盤整備が不十分である | まちづくりやボランティア活動などの住民の自主的な活動が活発でない | 人情が薄く、近所づきあいがあまりない | 特にな               | その他                 |                    |            |  |
|   |                          | H30 | 129<br>58.1     | 9<br>4.1         | 38<br>17.1                 | 4<br>1.8                         | 8<br>3.6           | 6<br>2.7          | 24<br>10.8          |                    |            |  |

※問23-2に対する回答の構成比については、母数を問23で「2. 住みにくいと思う」と回答した件数 (222)とします。

| 上段: 回答数<br>下段: 回答比率 |                    | 年度  | 1           | 2             | 3           | 4          | 5         | 無回答        | 1+2           | 3           | 4+5        |
|---------------------|--------------------|-----|-------------|---------------|-------------|------------|-----------|------------|---------------|-------------|------------|
|                     |                    |     | 満足          | どちらかといえば満足    | どちらともいえない   | どちらかといえば不満 | 不満        |            | 満足            | どちらともいえない   | 不満         |
| 問24                 | 弘前の景観の魅力について(単一回答) | H30 | 346<br>15.2 | 1,078<br>47.4 | 569<br>25.0 | 78<br>3.4  | 19<br>0.8 | 186<br>8.2 | 1,424<br>62.6 | 569<br>25.0 | 97<br>4.3  |
|                     |                    | H29 | 358<br>17.0 | 1,005<br>47.8 | 544<br>25.9 | 70<br>3.3  | 24<br>1.1 | 101<br>4.8 | 1,363<br>64.8 | 544<br>25.9 | 94<br>4.5  |
|                     |                    | H28 | 485<br>21.1 | 1,085<br>47.3 | 544<br>23.7 | 81<br>3.5  | 28<br>1.2 | 73<br>3.2  | 1,570<br>68.4 | 544<br>23.7 | 109<br>4.7 |
|                     |                    | H27 | 390<br>19.9 | 847<br>43.2   | 557<br>28.4 | 67<br>3.4  | 28<br>1.4 | 73<br>3.7  | 1,237<br>63.0 | 557<br>28.4 | 95<br>4.8  |

| 上段: 回答数<br>下段: 回答比率 |   | 年度  | 1          | 2                      | 3             | 4                     | 5         | 無回答 | 1+2   | 3             | 4+5       |
|---------------------|---|-----|------------|------------------------|---------------|-----------------------|-----------|-----|-------|---------------|-----------|
|                     |   |     | 重要だと思<br>う | どちらかとい<br>えば重要だと思<br>う | どちらとも<br>いえない | どちらかとい<br>えば重要でな<br>い | 重要でな<br>い |     | 重要    | どちらとも<br>いえない | 重要でな<br>い |
| 問25                 | 弘前の景観保全の取り組みに<br>ついて重要だと思いますか(単一<br>回答) | H30 | 868        | 837                    | 401           | 40                    | 29        | 101 | 1,705 | 401           | 69        |
|                     |   |     | 38.1       | 36.8                   | 17.6          | 1.8                   | 1.3       | 4.4 | 74.9  | 17.6          | 3.0       |

| 上段: 回答数<br>下段: 回答比率 |                                  | 年度  | 1    | 2                    | 3             | 4                          | 5          | 無回答 | 1+2   | 3             | 4+5      |
|---------------------|----------------------------------|-----|------|----------------------|---------------|----------------------------|------------|-----|-------|---------------|----------|
|                     |                                  |     | そう思う | どちらかとい<br>えばそう<br>思う | どちらとも<br>いえない | どちらかとい<br>えばそ<br>う思わな<br>い | そう思わ<br>ない |     | 思う    | どちらとも<br>いえない | 思わな<br>い |
| 問26                 | 市内の公園が適切に管理され<br>ていると感じますか(単一回答) | H30 | 603  | 872                  | 518           | 126                        | 72         | 85  | 1,475 | 518           | 198      |
|                     |                                  |     | 26.5 | 38.3                 | 22.8          | 5.5                        | 3.2        | 3.7 | 64.8  | 22.8          | 8.7      |

(3) 生活基盤

| 上段: 回答数<br>下段: 回答比率 |   | 年度   | 1    | 2              | 3             | 4                  | 5    | 無回答  | 1+2  | 3             | 4+5  |
|---------------------|---|------|------|----------------|---------------|--------------------|------|------|------|---------------|------|
|                     |   |      | 満足   | どちらかとい<br>えば満足 | どちらとも<br>いえない | どちらかとい<br>えば不<br>満 | 不満   |      | 満足   | どちらとも<br>いえない | 不満   |
| 問27                 | 道路整備について(単一回答)                                  | H30  | 129  | 662            | 759           | 442                | 193  | 91   | 791  | 759           | 635  |
|                     |   |      | 5.7  | 29.1           | 33.3          | 19.4               | 8.5  | 4.0  | 34.8 | 33.3          | 27.9 |
|                     |   | H29  | 88   | 618            | 690           | 466                | 159  | 81   | 706  | 690           | 625  |
|                     |   |      | 4.2  | 29.4           | 32.8          | 22.2               | 7.6  | 3.9  | 33.6 | 32.8          | 29.7 |
| H28                 | 128   | 697  | 827  | 414            | 163           | 67                 | 825  | 827  | 577  |               |      |
|                     | 5.6   | 30.4 | 36.0 | 18.0           | 7.1           | 2.9                | 35.9 | 36.0 | 25.1 |               |      |
| H27                 | 118   | 596  | 671  | 361            | 140           | 76                 | 714  | 671  | 501  |               |      |
|                     | 6.0   | 30.4 | 34.2 | 18.4           | 7.1           | 3.9                | 36.4 | 34.2 | 25.5 |               |      |
| 問28                 | 道路の安全・安心について(単<br>一回答)                          | H30  | 116  | 670            | 858           | 386                | 145  | 101  | 786  | 858           | 531  |
|                     |   |      | 5.1  | 29.4           | 37.7          | 17.0               | 6.4  | 4.4  | 34.5 | 37.7          | 23.3 |
|                     |   | H29  | 87   | 589            | 820           | 372                | 138  | 96   | 676  | 820           | 510  |
|                     |   |      | 4.1  | 28.0           | 39.0          | 17.7               | 6.6  | 4.6  | 32.2 | 39.0          | 24.3 |
| H28                 | 124   | 651  | 909  | 391            | 146           | 75                 | 775  | 909  | 537  |               |      |
|                     | 5.4   | 28.4 | 39.6 | 17.0           | 6.4           | 3.3                | 33.8 | 39.6 | 23.4 |               |      |
| H27                 | 101   | 577  | 739  | 342            | 124           | 79                 | 678  | 739  | 466  |               |      |
|                     | 5.1   | 29.4 | 37.7 | 17.4           | 6.3           | 4.0                | 34.6 | 37.7 | 23.8 |               |      |
| 問29                 | 通勤、通学、買い物などのた<br>めの公共交通手段が整っている<br>ことについて(単一回答) | H30  | 104  | 482            | 860           | 500                | 234  | 96   | 586  | 860           | 734  |
|                     |   |      | 4.6  | 21.2           | 37.8          | 22.0               | 10.3 | 4.2  | 25.7 | 37.8          | 32.2 |
|                     |   | H29  | 69   | 437            | 792           | 481                | 236  | 87   | 506  | 792           | 717  |
|                     |   |      | 3.3  | 20.8           | 37.7          | 22.9               | 11.2 | 4.1  | 24.1 | 37.7          | 34.1 |
| H28                 | 137   | 580  | 825  | 455            | 217           | 82                 | 717  | 825  | 672  |               |      |
|                     | 6.0   | 25.3 | 35.9 | 19.8           | 9.5           | 3.6                | 31.2 | 35.9 | 29.3 |               |      |
| H27                 | 112   | 509  | 701  | 388            | 166           | 86                 | 621  | 701  | 554  |               |      |
|                     | 5.7   | 25.9 | 35.7 | 19.8           | 8.5           | 4.4                | 31.7 | 35.7 | 28.2 |               |      |

| 上段: 回答数<br>下段: 回答比率 |  | 年度  | 1     | 2      | 3     | 4     | 5    | 無回答 |
|---------------------|--|-----|-------|--------|-------|-------|------|-----|
|                     |  |     | 16回以上 | 11~15回 | 6~10回 | 1~5回  | 0回   |     |
| 問30                 | あなたは、通勤・通学以外で市<br>中心部※へ1ヶ月あたり何回程<br>度外出していますか(単一回<br>答)※市中心部とは、主に弘前<br>駅前、土手町を指します | H30 | 181   | 83     | 295   | 1,226 | 396  | 95  |
|                     |  |     | 8.0   | 3.6    | 13.0  | 53.9  | 17.4 | 4.2 |
|                     |  | H29 | 214   | 135    | 439   | 1,080 | 160  | 74  |
|                     |  |     | 10.2  | 6.4    | 20.9  | 51.4  | 7.6  | 3.5 |
| H28                 | 250  | 147 | 438   | 1,170  | 200   | 91    |      |     |
|                     | 10.9   | 6.4 | 19.1  | 51.0   | 8.7   | 4.0   |      |     |
| H27                 | -  | -   | -     | -      | -     | -     |      |     |
|                     | -  | -   | -     | -      | -     | -     |      |     |

| 上段: 回答数<br>下段: 回答比率 |                                | 年度  | 1    | 2     | 3    | 4                 | 5   | 6   | 無回答 |
|---------------------|--------------------------------|-----|------|-------|------|-------------------|-----|-----|-----|
|                     |                                |     | 路線バス | 電車    | タクシー | 自動車<br>(送迎含<br>む) | 自転車 | 徒歩  |     |
| 問31                 | 市の中心部へ外出する時の移<br>動手段について(単一回答) | H30 | 179  | 22    | 66   | 1,644             | 162 | 78  | 125 |
|                     |                                |     | 7.9  | 1.0   | 2.9  | 72.2              | 7.1 | 3.4 | 5.5 |
|                     |                                | H29 | 187  | 19    | 52   | 1,541             | 141 | 82  | 80  |
|                     |                                |     | 8.9  | 0.9   | 2.5  | 73.3              | 6.7 | 3.9 | 3.8 |
| H28                 | 187                            | 19  | 70   | 1,646 | 194  | 105               | 75  |     |     |
|                     | 8.1                            | 0.8 | 3.0  | 71.7  | 8.4  | 4.6               | 3.3 |     |     |
| H27                 | -                              | -   | -    | -     | -    | -                 | -   |     |     |
|                     | -                              | -   | -    | -     | -    | -                 | -   |     |     |

| 上段: 回答数<br>下段: 回答比率 |                                 | 年度   | 1     | 2          | 3         | 4          | 5    | 無回答   | 1+2   | 3         | 4+5 |
|---------------------|---------------------------------|------|-------|------------|-----------|------------|------|-------|-------|-----------|-----|
|                     |                                 |      | 満足    | どちらかといえは満足 | どちらともいえない | どちらかといえは不満 | 不満   |       | 満足    | どちらともいえない | 不満  |
| 問32                 | 安全な水道水をいつでも利用できることについて(単一回答)    | H30  | 1,030 | 838        | 270       | 42         | 13   | 83    | 1,868 | 270       | 55  |
|                     |                                 |      | 45.3  | 36.8       | 11.9      | 1.8        | 0.6  | 3.6   | 82.1  | 11.9      | 2.4 |
|                     |                                 | H29  | 903   | 796        | 280       | 35         | 20   | 68    | 1,699 | 280       | 55  |
|                     |                                 |      | 43.0  | 37.9       | 13.3      | 1.7        | 1.0  | 3.2   | 80.8  | 13.3      | 2.6 |
|                     |                                 | H28  | 1,024 | 868        | 279       | 35         | 22   | 68    | 1,892 | 279       | 57  |
|                     | 44.6                            | 37.8 | 12.2  | 1.5        | 1.0       | 3.0        | 82.4 | 12.2  | 2.5   |           |     |
|                     | H27                             | 627  | 842   | 328        | 63        | 29         | 73   | 1,469 | 328   | 92        |     |
|                     |                                 | 32.0 | 42.9  | 16.7       | 3.2       | 1.5        | 3.7  | 74.9  | 16.7  | 4.7       |     |
| 問33                 | 下水道により衛生的で快適な生活が送れることについて(単一回答) | H30  | 962   | 830        | 339       | 32         | 17   | 96    | 1,792 | 339       | 49  |
|                     |                                 |      | 42.3  | 36.5       | 14.9      | 1.4        | 0.7  | 4.2   | 78.7  | 14.9      | 2.2 |
|                     |                                 | H29  | 788   | 802        | 342       | 38         | 28   | 104   | 1,590 | 342       | 66  |
|                     |                                 |      | 37.5  | 38.2       | 16.3      | 1.8        | 1.3  | 4.9   | 75.6  | 16.3      | 3.1 |
|                     |                                 | H28  | 945   | 858        | 352       | 34         | 32   | 75    | 1,803 | 352       | 66  |
|                     | 41.2                            | 37.4 | 15.3  | 1.5        | 1.4       | 3.3        | 78.5 | 15.3  | 2.9   |           |     |
|                     | H27                             | 568  | 823   | 384        | 60        | 51         | 76   | 1,391 | 384   | 111       |     |
|                     |                                 | 29.0 | 41.9  | 19.6       | 3.1       | 2.6        | 3.9  | 70.9  | 19.6  | 5.7       |     |

#### (4) 環境・エネルギー

| 上段: 回答数<br>下段: 回答比率 |                                   | 年度   | 1    | 2          | 3         | 4          | 5    | 無回答  | 1+2  | 3         | 4+5  |
|---------------------|-----------------------------------|------|------|------------|-----------|------------|------|------|------|-----------|------|
|                     |                                   |      | 満足   | どちらかといえは満足 | どちらともいえない | どちらかといえは不満 | 不満   |      | 満足   | どちらともいえない | 不満   |
| 問34                 | 市が行っている街なかカラス対策について(単一回答)         | H30  | 78   | 335        | 1,064     | 431        | 285  | 83   | 413  | 1,064     | 716  |
|                     |                                   |      | 3.4  | 14.7       | 46.7      | 18.9       | 12.5 | 3.6  | 18.1 | 46.7      | 31.5 |
|                     |                                   | H29  | 74   | 317        | 953       | 407        | 279  | 72   | 391  | 953       | 686  |
|                     |                                   |      | 3.5  | 15.1       | 45.3      | 19.4       | 13.3 | 3.4  | 18.6 | 45.3      | 32.6 |
|                     |                                   | H28  | 85   | 348        | 1,044     | 457        | 290  | 72   | 433  | 1,044     | 747  |
|                     | 3.7                               | 15.2 | 45.5 | 19.9       | 12.6      | 3.1        | 18.9 | 45.5 | 32.5 |           |      |
|                     | H27                               | 55   | 265  | 891        | 399       | 262        | 90   | 320  | 891  | 661       |      |
|                     |                                   | 2.8  | 13.5 | 45.4       | 20.3      | 13.4       | 4.6  | 16.3 | 45.4 | 33.7      |      |
| 問35                 | 公害、ごみ、害虫など、日常生活における生活環境について(単一回答) | H30  | 137  | 681        | 958       | 313        | 100  | 87   | 818  | 958       | 413  |
|                     |                                   |      | 6.0  | 29.9       | 42.1      | 13.8       | 4.4  | 3.8  | 35.9 | 42.1      | 18.1 |
|                     |                                   | H29  | 135  | 685        | 864       | 260        | 93   | 65   | 820  | 864       | 353  |
|                     |                                   |      | 6.4  | 32.6       | 41.1      | 12.4       | 4.4  | 3.1  | 39.0 | 41.1      | 16.8 |
|                     |                                   | H28  | 157  | 692        | 950       | 312        | 110  | 75   | 849  | 950       | 422  |
|                     | 6.8                               | 30.1 | 41.4 | 13.6       | 4.8       | 3.3        | 37.0 | 41.4 | 18.4 |           |      |
|                     | H27                               | 109  | 575  | 808        | 241       | 131        | 98   | 684  | 808  | 372       |      |
|                     |                                   | 5.6  | 29.3 | 41.2       | 12.3      | 6.7        | 5.0  | 34.9 | 41.2 | 19.0      |      |

### 4 なりわいづくり

#### (1) 農林業振興

| 上段: 回答数<br>下段: 回答比率 |  | 年度   | 1    | 2          | 3         | 4          | 5    | 無回答  | 1+2   | 3         | 4+5  |
|---------------------|--|------|------|------------|-----------|------------|------|------|-------|-----------|------|
|                     |  |      | 満足   | どちらかといえは満足 | どちらともいえない | どちらかといえは不満 | 不満   |      | 満足    | どちらともいえない | 不満   |
| 問36                 | 農産物等の生産力・販売力の強化、担い手の育成、農道等の生産基盤の整備など、市の農林業振興について(単一回答) | H30  | 85   | 425        | 1,346     | 233        | 75   | 112  | 510   | 1,346     | 308  |
|                     |  |      | 3.7  | 18.7       | 59.1      | 10.2       | 3.3  | 4.9  | 22.4  | 59.1      | 13.5 |
|                     |  | H29  | 56   | 417        | 1,224     | 228        | 57   | 120  | 473   | 1,224     | 285  |
|                     |  |      | 2.7  | 19.8       | 58.2      | 10.8       | 2.7  | 5.7  | 22.5  | 58.2      | 13.6 |
|                     |  | H28  | 79   | 423        | 1,381     | 238        | 71   | 104  | 502   | 1,381     | 309  |
|                     | 3.4  | 18.4 | 60.1 | 10.4       | 3.1       | 4.5        | 21.9 | 60.1 | 13.5  |           |      |
|                     | H27  | 57   | 331  | 1,171      | 210       | 67         | 126  | 388  | 1,171 | 277       |      |
|                     |  | 2.9  | 16.9 | 59.7       | 10.7      | 3.4        | 6.4  | 19.8 | 59.7  | 14.1      |      |

(2) 観光振興

| 上段: 回答数<br>下段: 回答比率 |   | 年度  | 1    | 2          | 3         | 4          | 5   | 無回答 | 1+2   | 3         | 4+5  |
|---------------------|---|-----|------|------------|-----------|------------|-----|-----|-------|-----------|------|
|                     |   |     | 満足   | どちらかといえは満足 | どちらともいえない | どちらかといえは不満 | 不満  |     | 満足    | どちらともいえない | 不満   |
| 問37                 | 弘前らしい魅力ある観光資源を活かした取り組みなど、市の観光振興について(単一回答) | H30 | 189  | 898        | 899       | 161        | 40  | 89  | 1,087 | 899       | 201  |
|                     |   |     | 8.3  | 39.5       | 39.5      | 7.1        | 1.8 | 3.9 | 47.8  | 39.5      | 8.8  |
|                     |   | H29 | 192  | 852        | 787       | 130        | 50  | 91  | 1,044 | 787       | 180  |
|                     |   |     | 9.1  | 40.5       | 37.4      | 6.2        | 2.4 | 4.3 | 49.7  | 37.4      | 8.6  |
|                     |   | H28 | 252  | 875        | 886       | 146        | 62  | 75  | 1,127 | 886       | 208  |
|                     |   |     | 11.0 | 38.1       | 38.6      | 6.4        | 2.7 | 3.3 | 49.1  | 38.6      | 9.1  |
|                     |   | H27 | 174  | 682        | 759       | 182        | 62  | 103 | 856   | 759       | 244  |
|                     |   |     | 8.9  | 34.8       | 38.7      | 9.3        | 3.2 | 5.2 | 43.6  | 38.7      | 12.4 |

(3) 商工業振興

| 上段: 回答数<br>下段: 回答比率 |   | 年度  | 1   | 2          | 3         | 4          | 5    | 無回答 | 1+2  | 3         | 4+5  |
|---------------------|---|-----|-----|------------|-----------|------------|------|-----|------|-----------|------|
|                     |   |     | 満足  | どちらかといえは満足 | どちらともいえない | どちらかといえは不満 | 不満   |     | 満足   | どちらともいえない | 不満   |
| 問38                 | 地域産業の活性化、中心市街地等の賑わい創出や地元生産品の消費拡大等、市の商工業振興について(単一回答) | H30 | 68  | 376        | 1,294     | 338        | 91   | 109 | 444  | 1,294     | 429  |
|                     |   |     | 3.0 | 16.5       | 56.9      | 14.9       | 4.0  | 4.8 | 19.5 | 56.9      | 18.8 |
|                     |   | H29 | 68  | 367        | 1,188     | 266        | 93   | 120 | 435  | 1,188     | 359  |
|                     |   |     | 3.2 | 17.5       | 56.5      | 12.7       | 4.4  | 5.7 | 20.7 | 56.5      | 17.1 |
|                     |   | H28 | 68  | 410        | 1,319     | 306        | 108  | 85  | 478  | 1,319     | 414  |
|                     |   |     | 3.0 | 17.9       | 57.4      | 13.3       | 4.7  | 3.7 | 20.8 | 57.4      | 18.0 |
|                     |   | H27 | 48  | 328        | 1,055     | 299        | 111  | 121 | 376  | 1,055     | 410  |
|                     |   |     | 2.4 | 16.7       | 53.8      | 15.2       | 5.7  | 6.2 | 19.2 | 53.8      | 20.9 |
| 問39                 | 雇用の創出や労働環境の充実が図られていることについて(単一回答)                    | H30 | 51  | 218        | 1,255     | 451        | 193  | 108 | 269  | 1,255     | 644  |
|                     |   |     | 2.2 | 9.6        | 55.1      | 19.8       | 8.5  | 4.7 | 11.8 | 55.1      | 28.3 |
|                     |   | H29 | 38  | 202        | 1,122     | 396        | 180  | 164 | 240  | 1,122     | 576  |
|                     |   |     | 1.8 | 9.6        | 53.4      | 18.8       | 8.6  | 7.8 | 11.4 | 53.4      | 27.4 |
|                     |   | H28 | 40  | 204        | 1,199     | 520        | 231  | 102 | 244  | 1,199     | 751  |
|                     |   |     | 1.7 | 8.9        | 52.2      | 22.6       | 10.1 | 4.4 | 10.6 | 52.2      | 32.7 |
|                     |   | H27 | 27  | 160        | 981       | 455        | 215  | 124 | 187  | 981       | 670  |
|                     |   |     | 1.4 | 8.2        | 50.0      | 23.2       | 11.0 | 6.3 | 9.5  | 50.0      | 34.1 |

5 戦略システム

(1) 確かな根拠(エビデンス)と進取の気質・多様性による地域経営

| 上段: 回答数<br>下段: 回答比率 |   | 年度  | 1    | 2          | 3         | 4          | 5   | 無回答 | 1+2   | 3         | 4+5 |
|---------------------|---|-----|------|------------|-----------|------------|-----|-----|-------|-----------|-----|
|                     |   |     | 満足   | どちらかといえは満足 | どちらともいえない | どちらかといえは不満 | 不満  |     | 満足    | どちらともいえない | 不満  |
| 問40                 | 「市長車座ミーティング」、「アイデアポスト」、「市政懇談会」など市民から広く意見を聞く広聴活動について(単一回答)         | H30 | 86   | 423        | 1,440     | 126        | 51  | 150 | 509   | 1,440     | 177 |
|                     |   |     | 3.8  | 18.6       | 63.3      | 5.5        | 2.2 | 6.6 | 22.4  | 63.3      | 7.8 |
|                     |   | H29 | 71   | 489        | 1,239     | 113        | 70  | 120 | 560   | 1,239     | 183 |
|                     |   |     | 3.4  | 23.3       | 58.9      | 5.4        | 3.3 | 5.7 | 26.6  | 58.9      | 8.7 |
|                     |   | H28 | 96   | 516        | 1,402     | 116        | 56  | 110 | 612   | 1,402     | 172 |
|                     |   |     | 4.2  | 22.5       | 61.1      | 5.1        | 2.4 | 4.8 | 26.7  | 61.1      | 7.5 |
|                     |   | H27 | 128  | 503        | 1,063     | 88         | 41  | 139 | 631   | 1,063     | 129 |
|                     |   |     | 6.5  | 25.6       | 54.2      | 4.5        | 2.1 | 7.1 | 32.2  | 54.2      | 6.6 |
| 問41                 | 「広報ひろさき」、「市ホームページ」、「フェイスブック」、「出前講座」など市民に広く市政情報を提供する広報活動について(単一回答) | H30 | 236  | 851        | 923       | 78         | 40  | 148 | 1,087 | 923       | 118 |
|                     |   |     | 10.4 | 37.4       | 40.6      | 3.4        | 1.8 | 6.5 | 47.8  | 40.6      | 5.2 |
|                     |   | H29 | 187  | 744        | 929       | 82         | 48  | 112 | 931   | 929       | 130 |
|                     |   |     | 8.9  | 35.4       | 44.2      | 3.9        | 2.3 | 5.3 | 44.3  | 44.2      | 6.2 |
|                     |   | H28 | 222  | 881        | 966       | 84         | 48  | 95  | 1,103 | 966       | 132 |
|                     |   |     | 9.7  | 38.4       | 42.1      | 3.7        | 2.1 | 4.1 | 48.0  | 42.1      | 5.7 |
|                     |   | H27 | 241  | 786        | 717       | 52         | 38  | 128 | 1,027 | 717       | 90  |
|                     |   |     | 12.3 | 40.1       | 36.5      | 2.7        | 1.9 | 6.5 | 52.3  | 36.5      | 4.6 |

|     |             | 年度  | 広報ひろ<br>さき                    | 町内会な<br>どの回覧<br>板 | 弘前市<br>ホーム<br>ページ | 弘前市<br>フェイス<br>ブック | 弘前市ツ<br>イッター | 新聞        | 公共施設<br>等に配置<br>されている<br>チラシ<br>等 | 町内会な<br>どの掲示<br>板 | ラジオ        |            |
|-----|-------------|-----|-------------------------------|-------------------|-------------------|--------------------|--------------|-----------|-----------------------------------|-------------------|------------|------------|
|     |             | 問42 | 市から発信される情報はどこから入手していますか(3つまで) | H30               | 1,749<br>76.8     | 1,152<br>50.6      | 209<br>9.2   | 62<br>2.7 | 36<br>1.6                         | 796<br>35         | 190<br>8.3 | 115<br>5.1 |
| 年度  | テレビ         |     |                               | その他               | 興味がないので調べない       |                    |              |           |                                   |                   |            |            |
| H30 | 416<br>18.3 |     |                               | 49<br>2.2         | 143<br>6.3        |                    |              |           |                                   |                   |            |            |

| 上段: 回答数<br>下段: 回答比率 |                         | 年度  | 1           | 2             | 3           | 4              | 5         | 無回答        | 1+2           | 3           | 4+5        |
|---------------------|-------------------------|-----|-------------|---------------|-------------|----------------|-----------|------------|---------------|-------------|------------|
|                     |                         |     | そう思う        | どちらかといえはそう思う  | どちらともいえない   | どちらかといえはそう思わない | そう思わない    |            | 思う            | どちらともいえない   | 思わない       |
| 問43                 | 広報活動による情報が役立ちましたか(単一回答) | H30 | 458<br>20.1 | 1,006<br>44.2 | 562<br>24.7 | 72<br>3.2      | 72<br>3.2 | 106<br>4.7 | 1,464<br>64.3 | 562<br>24.7 | 144<br>6.3 |

| 上段: 回答数<br>下段: 回答比率 |  | 年度  | 1         | 2           | 3             | 4          | 5         | 無回答        | 1+2         | 3             | 4+5        |
|---------------------|--|-----|-----------|-------------|---------------|------------|-----------|------------|-------------|---------------|------------|
|                     |  |     | 満足        | どちらかといえは満足  | どちらともいえない     | どちらかといえは不満 | 不満        |            | 満足          | どちらともいえない     | 不満         |
| 問44                 | 国内外の人々との交流が増え、生活の向上や人材の育成が図られていることについて(単一回答) | H30 | 61<br>2.7 | 395<br>17.4 | 1,501<br>65.9 | 129<br>5.7 | 48<br>2.1 | 142<br>6.2 | 456<br>20.0 | 1,501<br>65.9 | 177<br>7.8 |
|                     |  | H29 | 52<br>2.5 | 319<br>15.2 | 1,455<br>69.2 | 93<br>4.4  | 42<br>2.0 | 141<br>6.7 | 371<br>17.6 | 1,455<br>69.2 | 135<br>6.4 |
|                     |  | H28 | 78<br>3.4 | 446<br>19.4 | 1,490<br>64.9 | 126<br>5.5 | 47<br>2.0 | 109<br>4.7 | 524<br>22.8 | 1,490<br>64.9 | 173<br>7.5 |
|                     |  | H27 | 58<br>3.0 | 301<br>15.3 | 1,281<br>65.3 | 140<br>7.1 | 55<br>2.8 | 127<br>6.5 | 359<br>18.3 | 1,281<br>65.3 | 195<br>9.9 |

(2) 市民力を活用したまちづくりの推進

| 上段: 回答数<br>下段: 回答比率 |  | 年度  | 1         | 2           | 3             | 4          | 5         | 無回答        | 1+2         | 3             | 4+5         |
|---------------------|--|-----|-----------|-------------|---------------|------------|-----------|------------|-------------|---------------|-------------|
|                     |  |     | 満足        | どちらかといえは満足  | どちらともいえない     | どちらかといえは不満 | 不満        |            | 満足          | どちらともいえない     | 不満          |
| 問45                 | 市民と行政がパートナーとして、まちづくりに取り組んでいることについて(単一回答) | H30 | 85<br>3.7 | 432<br>19.0 | 1,407<br>61.8 | 145<br>6.4 | 65<br>2.9 | 142<br>6.2 | 517<br>22.7 | 1,407<br>61.8 | 210<br>9.2  |
|                     |  | H29 | 48<br>2.3 | 341<br>16.2 | 1,369<br>65.1 | 136<br>6.5 | 59<br>2.8 | 149<br>7.1 | 389<br>18.5 | 1,369<br>65.1 | 195<br>9.3  |
|                     |  | H28 | 85<br>3.7 | 430<br>18.7 | 1,434<br>62.5 | 179<br>7.8 | 60<br>2.6 | 108<br>4.7 | 515<br>22.4 | 1,434<br>62.5 | 239<br>10.4 |
|                     |  | H27 | 70<br>3.6 | 325<br>16.6 | 1,190<br>60.7 | 167<br>8.5 | 78<br>4.0 | 132<br>6.7 | 395<br>20.1 | 1,190<br>60.7 | 245<br>12.5 |

| 上段: 回答数<br>下段: 回答比率 |            | 年度  | 同感する                               | 同感しない         | どちらともいえない   | 無回答           |
|---------------------|------------|-----|------------------------------------|---------------|-------------|---------------|
|                     |            | 問47 | 「男は仕事、女は家庭」という考え方についてどう思いますか(単一回答) | H30           | 135<br>5.9  | 1,266<br>55.6 |
| H29                 | 113<br>5.4 |     |                                    | 1,145<br>54.5 | 777<br>37.0 | 67<br>3.2     |
| H28                 | 169<br>7.4 |     |                                    | 1,272<br>55.4 | 793<br>34.5 | 62<br>2.7     |
| H27                 | 147<br>7.5 |     |                                    | 979<br>49.9   | 733<br>37.4 | 103<br>5.2    |

| 上段: 回答数<br>下段: 回答比率 |   | 年度  | 1          | 2            | 3             | 4             | 無回答        | 1+2         | 3+4           |
|---------------------|---|-----|------------|--------------|---------------|---------------|------------|-------------|---------------|
|                     |   |     | よく参加(活用)する | ときどき参加(活用)する | ほとんど参加(活用)しない | 参加(活用)しない     |            | 参加(活用)する    | 参加(活用)しない     |
| 問48                 | 大学が実施する公開講座や学園祭等への参加、教員や学生との交流、図書館等の施設を活用していますか(単一回答) | H30 | 68<br>3.0  | 329<br>14.5  | 648<br>28.5   | 1,126<br>49.5 | 105<br>4.6 | 397<br>17.4 | 1,774<br>77.9 |
|                     |   | H29 | 50<br>2.4  | 285<br>13.6  | 578<br>27.5   | 1,104<br>52.5 | 85<br>4.0  | 335<br>15.9 | 1,682<br>80.0 |
|                     |   | H28 | 60<br>2.6  | 290<br>12.6  | 630<br>27.4   | 1,245<br>54.2 | 71<br>3.1  | 350<br>15.2 | 1,875<br>81.7 |
|                     |   | H27 | 45<br>2.3  | 265<br>13.5  | 534<br>27.2   | 1,021<br>52.0 | 97<br>4.9  | 310<br>15.8 | 1,555<br>79.3 |

(3) 強い行政の構築

| 上段: 回答数<br>下段: 回答比率 |   | 年度  | 1          | 2           | 3             | 4           | 5          | 無回答        | 1+2         | 3             | 4+5         |
|---------------------|---|-----|------------|-------------|---------------|-------------|------------|------------|-------------|---------------|-------------|
|                     |   |     | 満足         | どちらかといえば満足  | どちらともいえない     | どちらかといえば不満  | 不満         |            | 満足          | どちらともいえない     | 不満          |
| 問49                 | 市が進めている施策や事業、各種市民サービスなどを総合的に見た場合、満足していますか(単一回答) | H30 | 89<br>3.9  | 519<br>22.8 | 1,275<br>56.0 | 199<br>8.7  | 65<br>2.9  | 129<br>5.7 | 608<br>26.7 | 1,275<br>56.0 | 264<br>11.6 |
|                     |   | H29 | 80<br>3.8  | 555<br>26.4 | 1,120<br>53.3 | 163<br>7.8  | 66<br>3.1  | 118<br>5.6 | 635<br>30.2 | 1,120<br>53.3 | 229<br>10.9 |
|                     |   | H28 | 107<br>4.7 | 682<br>29.7 | 1,155<br>50.3 | 187<br>8.1  | 74<br>3.2  | 91<br>4.0  | 789<br>34.4 | 1,155<br>50.3 | 261<br>11.4 |
|                     |   | H27 | 109<br>5.6 | 501<br>25.5 | 998<br>50.9   | 171<br>8.7  | 78<br>4.0  | 105<br>5.4 | 610<br>31.1 | 998<br>50.9   | 249<br>12.7 |
| 問50                 | 市役所職員の仕事ぶりに満足していますか(単一回答)                       | H30 | 178<br>7.8 | 563<br>24.7 | 970<br>42.6   | 284<br>12.5 | 164<br>7.2 | 117<br>5.1 | 741<br>32.6 | 970<br>42.6   | 448<br>19.7 |
|                     |   | H29 | 127<br>6.0 | 510<br>24.3 | 919<br>43.7   | 295<br>14.0 | 142<br>6.8 | 109<br>5.2 | 637<br>30.3 | 919<br>43.7   | 437<br>20.8 |
|                     |   | H28 | 148<br>6.4 | 550<br>24.0 | 966<br>42.1   | 408<br>17.8 | 148<br>6.4 | 76<br>3.3  | 698<br>30.4 | 966<br>42.1   | 556<br>24.2 |
|                     |   | H27 | 142<br>7.2 | 489<br>24.9 | 738<br>37.6   | 351<br>17.9 | 142<br>7.2 | 100<br>5.1 | 631<br>32.2 | 738<br>37.6   | 493<br>25.1 |

| 問50で「4. どちらかといえば不満」または「5. 不満」と回答した方のみ<br>上段: 回答数<br>下段: 回答比率 |                   | 年度  | 職員の応対・態度が悪い | 仕事が遅い・待たされる | 職員の仕事ぶりが場当たり的である | 職員にコスト意識がない | 職員の説明がわかりにくい | 仕事のやり方に柔軟性がない | 職員の責任感が足りない | 無駄な仕事をし、必要な仕事をしていない | その他        |
|--|-------------------|-----|-------------|-------------|------------------|-------------|--------------|---------------|-------------|---------------------|------------|
| 問50-1  | それは、どうしてですか(複数回答) | H30 | 230<br>51.3 | 154<br>34.4 | 154<br>34.4      | 145<br>32.4 | 147<br>32.8  | 189<br>42.2   | 170<br>37.9 | 107<br>23.9         | 85<br>19.0 |
|  |                   | H29 | 237<br>54.2 | 128<br>29.3 | 145<br>33.2      | 121<br>27.7 | 136<br>31.1  | 186<br>42.6   | 142<br>32.5 | 95<br>21.7          | 46<br>10.5 |
|  |                   | H28 | 219<br>39.4 | 153<br>27.5 | 171<br>30.8      | 145<br>26.1 | 129<br>23.2  | 229<br>41.2   | 175<br>31.5 | 102<br>18.3         | 94<br>16.9 |
|  |                   | H27 | 217<br>44.0 | 148<br>30.0 | 162<br>32.9      | 143<br>29.0 | 124<br>25.2  | 185<br>37.5   | 167<br>33.9 | 90<br>18.3          | 99<br>20.1 |

※問50-1に対する回答の構成比については、母数を問50で「4. どちらかといえば不満」または「5. 不満」と回答した件数(448)とします。

| 上段: 回答数<br>下段: 回答比率 |                          | 年度  | 1          | 2           | 3             | 4          | 5         | 無回答        | 1+2         | 3             | 4+5        |
|---------------------|--------------------------|-----|------------|-------------|---------------|------------|-----------|------------|-------------|---------------|------------|
|                     |                          |     | 満足         | どちらかといえば満足  | どちらともいえない     | どちらかといえば不満 | 不満        |            | 満足          | どちらともいえない     | 不満         |
| 問51                 | 近隣市町村との連携・協力による地域活性化について | H30 | 79<br>3.5  | 397<br>17.4 | 1,477<br>64.9 | 129<br>5.7 | 45<br>2.0 | 149<br>6.5 | 476<br>20.9 | 1,477<br>64.9 | 174<br>7.7 |
|                     |                          | H29 | 64<br>3.0  | 421<br>20.0 | 1,306<br>62.1 | 98<br>4.7  | 38<br>1.8 | 175<br>8.3 | 485<br>23.1 | 1,306<br>62.1 | 136<br>6.5 |
|                     |                          | H28 | 89<br>3.9  | 466<br>20.3 | 1,463<br>63.7 | 117<br>5.1 | 46<br>2.0 | 115<br>5.0 | 555<br>24.2 | 1,463<br>63.7 | 163<br>7.1 |
|                     |                          | H27 | 100<br>5.1 | 428<br>21.8 | 1,164<br>59.3 | 88<br>4.5  | 42<br>2.1 | 140<br>7.1 | 528<br>26.9 | 1,164<br>59.3 | 130<br>6.6 |