


弘前市の人口

令和2年国勢調査弘前市報告書



弘 前 市

ま え が き

この報告書は、令和2年10月1日現在で全国一斉に実施された「令和2年国勢調査」における弘前市の結果を収録したものであります。

国勢調査は、大正9年に第1回調査が行われ、令和2年調査は21回目に当たり、実施100年目の節目を迎えました。

国勢調査は、全国、都道府県のみならず各市区町村の人口とその構造、世帯の実態を明らかにし、人口減少・高齢化、地方創生、働き方改革、自然災害への備えなど各種行政上の諸施策の企画・立案のための基礎資料を得ることを主たる目的として、国内のすべての居住者について行われるものであります。

当市としても、国勢調査は市の世帯・人口の状況を知るためにも極めて重要な統計調査であることから、調査の円滑な実施を期するため「国勢調査弘前市実施本部」を設置し、調査の万全な体制を整えて臨みました。

この報告書を刊行するに当たり、今回の国勢調査にご協力いただいた市民各位及び調査の第一線でご活躍された調査員・指導員各位に対し、深く感謝の意を表するとともに、今後とも各種統計調査にご協力を賜りますようお願い申し上げます。

令和5年12月

弘前市長 櫻 田 宏

目 次

| | |
|----------------------|----|
| 令和2年国勢調査の概要 | 2 |
| 用語の解説 | 6 |
| 結果の解説 | |
| 第1章 総人口 | |
| 1. 本市の人口の推移 | 20 |
| 2. 人口密度、人口接近度 | 21 |
| 3. 地域・地区別人口の推移 | 22 |
| 第2章 男女の別 | |
| 1. 男女別人口の推移 | 24 |
| 2. 年齢別人口性比 | 24 |
| 3. 地域・地区別人口性比 | 25 |
| 第3章 年齢構造 | |
| 1. 年齢別人口の推移 | 27 |
| 2. 年齢構成指数の推移 | 28 |
| 3. 人口ピラミッド | 30 |
| 4. 地域・地区別年齢構造 | 32 |
| 5. 平均年齢、年齢中位数の推移 | 33 |
| 第4章 労働力状態及び従業上の地位 | |
| 1. 男女別労働力人口の推移 | 34 |
| 2. 年齢、男女別労働力率 | 35 |
| 3. 就業状態、完全失業者の推移 | 36 |
| 4. 地域、男女、労働力状態別人口 | 37 |
| 5. 従業上の地位、男女別就業者数の推移 | 38 |

第5章 産 業

| | |
|----------------------|----|
| 1. 産業3部門別就業者数の推移 | 40 |
| 2. 県内10市の産業3部門別就業者割合 | 41 |
| 3. 産業3部門、男女別就業者数の推移 | 42 |
| 4. 産業3部門、男女、年齢別就業者数 | 42 |
| 5. 産業大分類、地域別就業者数 | 44 |

第6章 世帯構成

| | |
|------------------------------|----|
| 1. 世帯の種類、地域別世帯数及び世帯人員 | 46 |
| 2. 一般世帯の1世帯当たりの人員の推移 | 47 |
| 3. 世帯人員別一般世帯数の推移 | 48 |
| 4. 地域、世帯人員別一般世帯数と割合 | 49 |
| 5. 世帯の家族類型別一般世帯数及び1世帯当たり親族人員 | 50 |
| 6. 世帯の家族類型別65歳以上の親族のいる一般世帯 | 51 |

第7章 住 宅

| | |
|--------------------------------|----|
| 1. 住居の種類・住宅の所有関係別一般世帯数 | 52 |
| 2. 65歳以上世帯員のいる一般世帯数及び一般世帯人員の推移 | 53 |

統 計 表

| | |
|--|----|
| 第1表 各回国勢調査時の人口比較—大正9年～令和2年 | 56 |
| 第2表 地域・地区，男女別世帯数及び人口—令和2年 | 57 |
| 第3表 地域・地区別世帯数及び人口の推移—平成27年～令和2年 | 58 |
| 第4表 年齢（3区分），男女別人口の推移—平成7年～令和2年 | 59 |
| 第5表 年齢（5歳階級）別人口の推移—平成12年～令和2年 | 60 |
| 第6表 年齢（各歳），男女別人口の推移—平成22年～令和2年 | 64 |
| 第7表 地域・地区，年齢（5歳階級）別人口—令和2年 | 72 |
| 第8表 労働力状態（3区分），男女別15歳以上人口の推移—平成7年～令和2年 | 78 |
| 第9表 地域・地区，労働力状態（3区分），男女別15歳以上人口—令和2年 | 80 |
| 第10表 労働力状態（8区分），年齢（5歳階級），男女別15歳以上人口—令和2年 | 82 |

| | | |
|--------|---|-----|
| 第 11 表 | 産業（大分類），男女別 15 歳以上就業者数の推移－平成 17 年～令和 2 年 | 90 |
| 第 12 表 | 産業（大分類），年齢（5 歳階級）別 15 歳以上就業者数－平成 22 年～令和 2 年 | 94 |
| 第 13 表 | 地域・地区，産業（大分類），男女別 15 歳以上就業者数－令和 2 年 | 100 |
| 第 14 表 | 地域・地区，産業（大分類），男女別 15 歳以上就業者構成比－令和 2 年 | 102 |
| 第 15 表 | 産業（大分類），従業上の地位（5 区分）， 男女別 15 歳以上就業者数－平成 27 年～令和 2 年 | 104 |
| 第 16 表 | 職業（大分類），年齢（5 歳階級），男女別 15 歳以上就業者数－令和 2 年 | 112 |
| 第 17 表 | 世帯の種類（2 区分），世帯人員（7 区分）別世帯数及び世帯人員－令和 2 年 | 114 |
| 第 18 表 | 世帯の家族類型（16 区分）別一般世帯数， 一般世帯人員及び 1 世帯当たり世帯人員－令和 2 年 | 116 |
| 第 19 表 | 世帯の家族類型（6 区分）別一般世帯数， 一般世帯人員及び 1 世帯当たり人員－令和 2 年 | 118 |
| 第 20 表 | 住居の種類・住宅の所有関係（6 区分）別一般世帯数， 一般世帯人員及び 1 世帯当たり人員－令和 2 年 | 126 |
| 第 21 表 | 住居の種類・住居の所有関係（6 区分）別 65 歳以上世帯員のいる 一般世帯数及び一般世帯人員－平成 22 年～令和 2 年 | 130 |
| 第 22 表 | 配偶関係（4 区分），年齢（5 歳階級）， 男女別 15 歳以上人口－平成 22 年～令和 2 年 | 131 |
| 第 23 表 | 常住地又は従業地・通学地による年齢（5 歳階級）， 男女別人口及び 15 歳以上就業者数－令和 2 年 | 132 |
| 第 24 表 | 従業・通学地，男女別 15 歳以上就業者数及び 15 歳以上通学者数－令和 2 年 | 134 |
| 第 25 表 | 常住地，男女別 15 歳以上就業者数及び 15 歳以上通学者数－令和 2 年 | 136 |
| 第 26 表 | 大字別世帯数及び人口－令和 2 年 | 138 |

【参 考】

国勢調査調査票様式

令和2年国勢調査の概要

令和2年国勢調査の概要

調査の沿革

国勢調査は、我が国の人口の状況を明らかにするため、大正9年以来ほぼ5年ごとに行われており、令和2年国勢調査はその21回目に当たり、実施100年目の節目となりました。

従来、西暦の末尾が0の年は「大規模調査」として20項目を調査し、末尾が5の年には「簡易調査」として17項目を調査しており、今回の令和2年国勢調査は大規模調査の年に当たりますが、記入者の負担軽減を図るため、住宅の床面積について調査項目から削除し、19項目について調査しています。

なお、調査事項についてその変遷をみると、戦前は、大規模調査（大正9年、昭和5年、昭和15年）の調査事項としては男女、年齢、配偶関係等の人口の基本的属性及び産業、職業等の経済的属性であり、簡易調査（大正14年、昭和10年）の調査事項としては人口の基本的属性のみに限られていました。

また、戦後は、国勢調査結果に対する需要が高まったことから調査事項の充実が図られ、大規模調査（昭和25年、35年、45年、55年、平成2年、12年、22年）の調査事項には人口の基本的属性及び経済的属性のほか住宅、人口移動、教育に関する事項が加えられ、簡易調査（昭和30年、40年、50年、60年、平成7年、17年、27年）の調査事項には人口の基本的属性のほか経済的属性及び住宅に関する事項が加えられています。

調査の時期

令和2年国勢調査は、令和2年10月1日午前零時（以下「調査時」という。）現在によって行われました。

調査の法的根拠

令和2年国勢調査は、統計法（平成19年法律第53号）第5条第2項の規定並びに次の政令及び総理府令に基づいて行われました。

国勢調査令（昭和55年政令第98号）

国勢調査施行規則（昭和55年総理府令第21号）

国勢調査の調査区の設定の基準等に関する政令（昭和59年総理府令第24号）

調査の対象

令和2年国勢調査は、調査時において、本邦内に常住している者について行いました。ここで「常住している者」とは、当該住居に3か月以上にわたって住んでいるか、又は住むことになっている者をいい、3か月以上にわたって住んでいる住居又は住むことになっている住居のない者は、調査時現在居た場所に「常住している者」とみなしました。

ただし、次の者については、それぞれ次に述べる場所に「常住している者」とみなし、その場所で調査しました。

- 1 学校教育法（昭和22年法律第26号）第1条に規定する学校、同法第124条に規定する専修学校、同法第134条第1項に規定する各種学校又は就学前の子どもに関する教育、保育等の総合的な提供の推進に関する法律（平成18年法律第77号）第2条第7項に規定する幼保連携型認定こども園に在学している者で、通学のために寄宿舎、下宿その他これらに類する宿泊施設に宿泊している者は、その宿泊している施設
- 2 病院又は診療所（患者を入院させるための施設を有するものに限る。）に引き続き3か月以上入院し、又は入所している者はその入院先、それ以外の者は3か月以上入院の見込みの有無に関わらず自宅
- 3 船舶（自衛隊の使用する船舶を除く。）に乗り組んでいる者で陸上に生活の本拠を有

する者はその生活の本拠、陸上に生活の本拠の無い者はその船舶

なお、後者の場合は、日本の船舶のみを調査の対象とし、調査時に本邦の港に停泊している船舶のほか、調査時前に本邦の港を出港し、途中外国の港に寄港せず調査時後5日以内に本邦の港に入港した船舶について調査します。

- 4 自衛隊の営舎内又は自衛隊の使用する船舶内の居住者は、その営舎又は当該船舶が籍を置く地方総監部（基地隊に配属されている船舶については、その基地隊本部）の所在する場所
- 5 刑務所、少年刑務所又は拘置所に収容されている者のうち死刑の確定した者及び受刑者並びに少年院又は婦人補導院の在院者は、その刑務所、少年刑務所、拘置所、少年院又は婦人補導院

本邦内に常住している者は、外国人を含めてすべて調査の対象としましたが、次の者は調査から除外しました。

- 1 外国政府の外交使節団・領事機関の構成員（随員を含む。）及びその家族
- 2 外国軍隊の軍人・軍属及びその家族

なお、調査の対象となる世帯の世帯主又は世帯員には、調査票に掲げる事項について報告することが統計法第13条で義務付けられています。（統計法第13条参照、国勢調査令第10条参照）

調査の事項

令和2年国勢調査では、次に掲げる事項について調査しました。

<世帯員に関する事項>

- (1) 氏名
- (2) 男女の別
- (3) 出生の年月
- (4) 世帯主との続き柄
- (5) 配偶の関係
- (6) 国籍
- (7) 現在の住居における居住期間
- (8) 5年前の住居の所在地
- (9) 在学、卒業等教育の状況
- (10) 就業状態
- (11) 所属の事業所の名称及び事業の種類
- (12) 仕事の種類
- (13) 従業上の地位
- (14) 従業地又は通学地
- (15) 従業地又は通学地までの利用交通手段

<世帯に関する事項>

- (1) 世帯の種類
- (2) 世帯員の数
- (3) 住居の種類
- (4) 住宅の建て方

調査の方法

令和2年国勢調査は、総務省統計局 - 都道府県 - 市町村 - 国勢調査指導員 - 国勢調査員の流れにより行いました。

調査は、調査員又は調査員事務を受託した事業者（以下「調査員等」という。）が、下記の方法により行いました。

<調査書類の配布>

9月14日から、調査員等が世帯を訪問し、(1) インターネット回答利用ガイド、(2) 調査票（紙）、(3) 調査票の記入のしかた、(4) 郵送提出用封筒の4点の調査書類を青色で縁取りした封筒に入れて配布しました。

<調査の回答>

インターネット回答、郵送回答、調査員等への提出の3つの方法としました。

- ・インターネット回答期間：9月14日から10月7日まで
- ・調査票（紙）での回答期間：10月1日から10月7日まで

10月7日までにインターネット回答又は調査票の提出が確認できなかった世帯については調査員が再度訪問し、回答のお願いに伺いました。

ただし、世帯員の不在等の事由により、前述の方法による調査ができなかった世帯については、調査員等が、当該世帯について「氏名」、「男女の別」及び「世帯員の数」の3項目を、その近隣の者に質問することにより調査しました。

用語の解説

用語の解説

人 口

調査した人口は「常住人口」です。常住人口とは、調査時に常住している場所で調査する方法（常住地方式）による人口をいいます。

詳細については「調査の対象」（2ページ）を参照ください。

面 積

本報告書に掲載し、人口密度の算出に用いた市区町村別面積は、国土交通省国土地理院が公表した各年10月1日現在の「全国都道府県市区町村別面積調」によっています。

年 齢

「年齢」は、令和2年9月30日現在の満年齢を基に集計しています。

なお、令和2年10月1日午前零時に生まれた人は0歳として調査対象に含んでいます。

配 偶 関 係

「配偶関係」は、届出の有無にかかわらず、実際の状態により、次のとおり区分しています。

| 区 分 | 内 容 |
|-----|-----------------------|
| 未 婚 | まだ結婚したことのない者 |
| 有配偶 | 届出の有無に関係なく、配偶者のある者 |
| 死 別 | 配偶者と死別して独身の者 |
| 離 別 | 配偶者と離別して独身の者 |
| 不 詳 | 未回答などにより配偶関係が判断できない場合 |

世帯の種類

「世帯」は、次のとおり「一般世帯」と「施設等の世帯」に区分しています。

| 区 分 | 内 容 |
|-------------|--|
| 一般世帯 | <p>ア 住居と生計を共にしている人の集まり又は一戸を構えて住んでいる単身者</p> <p>ただし、これらの世帯と住居を共にする単身の住み込みの雇人については、人数に関係なく雇主の世帯に含めています。</p> <p>イ 上記の世帯と住居を共にし、別に生計を維持している間借りの単身者又は下宿屋などに下宿している単身者</p> <p>ウ 会社・団体・商店・官公庁などの寄宿舍、独身寮などに居住している単身者</p> |
| 施設等の世帯 | |
| 寮・寄宿舍の学生・生徒 | 学校の寮・寄宿舍で起居を共にし、通学している学生・生徒の集まり (世帯の単位：棟ごと) |
| 病院・療養所の入院者 | 病院・療養所などに、すでに3か月以上入院している入院患者の集まり (世帯の単位：棟ごと) |
| 社会施設の入所者 | 老人ホーム、児童保護施設などの入所者の集まり (世帯の単位：棟ごと) |
| 自衛隊営舎内居住者 | 自衛隊の営舎内又は艦船内の居住者の集まり (世帯の単位：中隊又は艦船ごと) |
| 矯正施設の入所者 | 刑務所及び拘置所の被収容者並びに少年院及び婦人補導院の在院者の集まり (世帯の単位：建物ごと) |
| その他 | 定まった住居を持たない単身者や陸上に生活の本拠（住所）を有しない船舶乗組員など |

世帯主及び世帯人員

国勢調査における「世帯主」とは、収入の多少、住民基本台帳の届出等に関係なく、各世帯の判断によっています。

「世帯人員」とは、世帯を構成する人（世帯員）の数をいいます。

世帯の家族類型

「世帯の家族類型」は、一般世帯を、その世帯員の世帯主との続き柄により、次のとおり区分した分類をいいます。

| 区 分 | 内 容 |
|-------------|--|
| 親族のみの世帯 | 二人以上の世帯員から成る世帯のうち、世帯主と親族関係にある世帯員のみからなる世帯 |
| 非親族を含む世帯 | 二人以上の世帯員から成る世帯のうち、世帯主と親族関係にない人がいる世帯 |
| 単独世帯 | 世帯人員が一人の世帯 |
| 世帯の家族類型「不詳」 | 世帯の家族類型が判定できない世帯 |

また、親族のみの世帯については、その親族の中で原則として最も若い世代の夫婦とその他の親族世帯員との関係によって、次のとおり区分しています。

| 区 分 | |
|-----|---|
| ア | 核家族世帯 |
| | (1) 夫婦のみの世帯 |
| | (2) 夫婦と子供から成る世帯 |
| | (3) 男親と子供から成る世帯 |
| | (4) 女親と子供から成る世帯 |
| イ | 核家族以外の世帯 |
| | (5) 夫婦と両親から成る世帯 [1]夫婦と夫の両親から成る世帯 [2]夫婦と妻の両親から成る世帯 |
| | (6) 夫婦とひとり親から成る世帯 [1]夫婦と夫のひとり親から成る世帯 [2]夫婦と妻のひとり親から成る世帯 |
| | (7) 夫婦、子供と両親から成る世帯 [1]夫婦、子供と夫の両親から成る世帯 [2]夫婦、子供と妻の両親から成る世帯 |
| | (8) 夫婦、子供とひとり親から成る世帯 [1]夫婦、子供と夫のひとり親から成る世帯 [2]夫婦、子供と妻のひとり親から成る世帯 |
| | (9) 夫婦と他の親族（親、子供を含まない）から成る世帯 |
| | (10) 夫婦、子供と他の親族（親を含まない）から成る世帯 |
| | (11) 夫婦、親と他の親族（子供を含まない）から成る世帯 [1]夫婦、夫の親と他の親族から成る世帯 [2]夫婦、妻の親と他の親族から成る世帯 |
| | (12) 夫婦、子供、親と他の親族から成る世帯 [1]夫婦、子供、夫の親と他の親族から成る世帯 [2]夫婦、子供、妻の親と他の親族から成る世帯 |
| | (13) 兄弟姉妹のみから成る世帯 |
| | (14) 他に分類されない世帯 |

3 世代世帯

「3 世代世帯」とは、世帯主との続き柄が、祖父母、世帯主の父母（又は世帯主の配偶者の父母）、世帯主（又は世帯主の配偶者）、子（又は子の配偶者）及び孫の直系世代のうち、三つ以上の世代が同居していることが判定可能な世帯をいい、それ以外の世帯員がいるか否かは問いません。したがって、4 世代以上が住んでいる場合も含まれます。また、世帯主の父母、世帯主、孫のように、子（中間の世代）がいない場合も含まれます。

一方、叔父、世帯主、子のように、傍系の 3 世代で構成する世帯は含まれません。

母子世帯・父子世帯

- (1) 「母子世帯」とは、未婚、死別又は離別の女親と、その未婚の 20 歳未満の子供のみから成る一般世帯をいいます。
- (2) 「父子世帯」とは、未婚、死別又は離別の男親と、その未婚の 20 歳未満の子供のみから成る一般世帯をいいます。
- (3) 「母（父）子世帯（他の世帯員がいる世帯を含む）」とは、「母子世帯」及び「父子世帯」に、未婚、死別又は離別の女（男）親と、その未婚の 20 歳未満の子供及び他の世帯員から成る一般世帯を含めた世帯をいい、世帯内の最も若い世代の親と子供により判定しています。

例えば、離別の 45 歳の「世帯主」、未婚の 18 歳の「子」、未婚の 1 歳の「孫」のような世帯は、「子」と「孫」の関係を母子世帯としています。

65 歳以上世帯員の単独世帯・夫 65 歳以上、妻 60 歳以上の夫婦のみの世帯

- (1) 「65 歳以上世帯員の単独世帯」とは、65 歳以上の人一人のみの一般世帯をいいます。
- (2) 「夫 65 歳以上、妻 60 歳以上の夫婦のみの世帯」とは、夫 65 歳以上、妻 60 歳以上の夫婦 1 組のみの一般世帯をいいます。

なお、平成 27 年までは (1) を「高齢単身世帯」、(2) を「高齢夫婦世帯」と表記していました。

住居の種類

一般世帯について、住居を次のとおり区分しています。

| 区 分 | 内 容 |
|-----------|---|
| 住宅 | 一つの世帯が独立して家庭生活を営むことができる建物（完全に区画された建物の一部を含みます。） 一戸建の住宅はもちろん、アパート、長屋などのように独立して家庭生活を営むことができるような構造になっている場合は、区画ごとに1戸の住宅となります。 |
| 住宅以外 | 寄宿舍・寮など生計を共にしない単身者の集まりを居住させるための建物や、病院・学校・旅館・会社・工場・事務所などの居住用でない建物 なお、仮小屋など臨時応急的に造られた住居などもこれに含まれます。 |
| 住居の種類「不詳」 | 未回答などにより住居の種類が判定できない場合 |

住宅の所有の関係

住宅に居住する一般世帯について、住宅の所有の関係を、次のとおり区分しています。

| 区 分 | 内 容 |
|--------------|--|
| 主世帯 | 「間借り」以外の次の5区分に居住する世帯 |
| 持ち家 | 居住する住宅がその世帯の所有である場合 なお、所有する住宅は登記の有無を問わず、また、分割払いの分譲住宅などで支払が完了していない場合も含みます。 |
| 公営の借家 | その世帯の借りている住宅が、都道府県営又は市区町村営の賃貸住宅やアパートであって、かつ「給与住宅」でない場合 |
| 都市再生機構・公社の借家 | その世帯の借りている住宅が、都市再生機構又は都道府県・市区町村の住宅供給公社・住宅協会・開発公社などの賃貸住宅やアパートであって、かつ「給与住宅」でない場合 |
| 民営の借家 | その世帯の借りている住宅が、「公営の借家」、「都市再生機構・公社の借家」及び「給与住宅」でない場合 |
| 給与住宅 | 勤務先の会社・官公庁・団体などの所有又は管理する住宅に、職務の都合上又は給与の一部として居住している場合 ※家賃の支払の有無を問わず、また、勤務先の会社又は雇主が借りている一般の住宅に住んでいる場合も含みます。 |
| 間借り | 他の世帯が住んでいる住宅（「持ち家」、「公営の借家」、「都市再生機構・公社の借家」、「民営の借家」、「給与住宅」）の一部を借りて住んでいる場合 |

| 区 分 | 内 容 |
|-----------|--|
| 労働力人口 | 就業者及び完全失業者 |
| 就業者 | <p>調査週間中、賃金、給料、諸手当、営業収益、手数料、内職収入など収入（現物収入を含む。）を伴う仕事を少しでもした者 なお、収入を伴う仕事を持っていて、調査週間中、少しも仕事をしなかった人のうち、次のいずれかに該当する場合は就業者としています。</p> <p>①勤めている人が、病気や休暇などで休んでいても、賃金や給料をもらうことになっている場合や、雇用保険法に基づく育児休業基本給付金や介護休業給付金をもらうことになっている場合</p> <p>②事業を営んでいる人が、病気や休暇などで仕事を休み始めてから 30 日未満の場合</p> <p>また、家族の人が自家営業（個人経営の農業や工場・店の仕事など）の手伝いをした場合は、無給であっても、収入を伴う仕事をしたこととして、就業者に含めています。</p> |
| 主に仕事 | 主に勤め先での仕事や自家営業などの仕事をしていて |
| 家事のほか仕事 | 主に家事などをしていて、そのかわり、例えばパートタイムでの勤め、自家営業の手伝い、賃仕事など、少しでも収入を伴う仕事をした場合 |
| 通学のかたわら仕事 | 主に通学をしていて、そのかわり、例えばアルバイトなど、少しでも収入を伴う仕事をした場合 |
| 休業者 | <p>①勤めている人が、病気や休暇などで休んでいても、賃金や給料をもらうことになっている場合や、雇用保険法に基づく育児休業基本給付金や介護休業給付金をもらうことになっている場合</p> <p>②事業を営んでいる人が、病気や休暇などで仕事を休み始めてから 30 日未満の場合</p> |
| 完全失業者 | 調査週間中、収入を伴う仕事を少しもしなかった者のうち、仕事に就くことが可能であって、かつ、ハローワーク（公共職業安定所）に申し込むなどして積極的に仕事を探していた者 |
| 非労働力人口 | 調査週間中、収入を伴う仕事を少しもしなかった者のうち、休業者及び完全失業者以外の者 |
| 家 事 | 自分の家で主に炊事や育児などの家事をしていた場合 |
| 通 学 | 主に通学していた場合 |
| そ の 他 | <p>上のどの区分にも当てはまらない場合</p> <p>例えば、乳幼児のほか、高齢、病気などで少しも仕事をしなかった者</p> |
| 労働力状態「不詳」 | 未回答などにより労働力状態が判定できない場合 |

従業上の地位

「従業上の地位」とは、就業者について、調査週間中にその人が仕事をしていた事業所における地位によって、次のとおりに区分したものです。

| 区 分 | 内 容 |
|---------------|--|
| 雇用者 | 会社員・工員・公務員・団体職員・個人商店の従業員・住み込みの家事手伝い・日々雇用されている人・パートタイムやアルバイトなど、会社・団体・個人や官公庁に雇用されている人で、次にいう「役員」でない人 |
| 正規の職員・従業者 | 勤め先で一般職員又は正社員と呼ばれている人 |
| 労働者派遣事業所の派遣社員 | 労働者派遣法（「労働者派遣事業の適正な運営の確保及び派遣労働者の就業条件の整備等に関する法律」）に基づく労働者派遣事業所に雇用され、そこから派遣されている人 |
| パート・アルバイト・その他 | <ul style="list-style-type: none"> ・就業の時間や日数に関係なく、「パートタイマー」、「アルバイト」またはそれらに近い名称で呼ばれている人 ・専門的職種に従事させることを目的に契約に基づき雇用される「契約社員」や、労働条件や雇用期間に関係なく、勤め先で「嘱託職員」又はそれに近い名称で呼ばれている人 |
| 役 員 | 会社の社長・取締役・監査役、団体・公益法人や独立行政法人の理事・監事などの役員 |
| 雇人のある業主 | 個人経営の商店主・工場主・農業主などの事業主や開業医・弁護士などで、雇人がいる人 |
| 雇人のない業主 | 個人経営の商店主・工場主・農業主などの事業主や開業医・弁護士・著述家・家政婦などで、個人又は家族とだけで事業を営んでいる人 |
| 家族従業者 | 農家や個人商店などで、農仕事や店の仕事などを手伝っている家族 |
| 家庭内職者 | 家庭内で賃仕事（家庭内職）をしている人 |
| 従業上の地位「不詳」 | 未回答などにより従業上の地位が判定できない場合 |

産 業

「産業」とは、就業者について、調査週間中にその人が実際に仕事をしていた事業所の主な事業の種類によって分類したものをいいます（調査週間中「仕事を休んでいた人」については、その人がふだん仕事をしている事業所の主な事業の種類）。

令和2年国勢調査に用いている産業分類は、日本標準産業分類（平成25年10月改定）を基に再編成したもので、20項目の大分類、82項目の中分類、253項目の小分類となっています。

なお、仕事をしていた事業所が二つ以上ある場合は、その人が主に仕事をしていた事業所の事業の種類によっています。

また、労働者派遣事業所から派遣されて仕事をしている人は、派遣先の事業所の主な事業の種類によって分類しています。

本報告書の産業（3部門）の区分は、大分類を次のように集約したものです。

| 部 門 | 内 訳 |
|-------|--|
| 第1次産業 | A 農業、林業 B 漁業 |
| 第2次産業 | C 鉱業、採石業、砂利採取業 D 建設業 E 製造業 |
| 第3次産業 | F 電気・ガス・熱供給・水道業 G 情報通信業 H 運輸業、郵便業 I 卸売業、小売業 J 金融業、保険業 K 不動産業、物品賃貸業 L 学術研究、専門・技術サービス業 M 宿泊業、飲食サービス業 N 生活関連サービス業、娯楽業 O 教育、学習支援業 P 医療、福祉 Q 複合サービス事業 R サービス業（他に分類されないもの） S 公務（他に分類されるものを除く） |

職 業

「職業」とは、就業者について、調査週間中、その人が実際に従事していた仕事の種類によって分類したものをいいます（調査週間中「仕事を休んでいた人」については、その人がふだん実際に従事していた仕事の種類）。

なお、従事した仕事が二つ以上ある場合、その人が主に従事した仕事の種類によっています。

令和2年国勢調査に用いている職業分類は、日本標準職業分類（平成21年12月統計基準設定）を基に再編成したもので、12項目の大分類、57項目の中分類、232項目の小分類から成っています。

（注）詳しい定義や内容例示については、日本標準職業分類

（https://www.soumu.go.jp/toukei_toukatsu/index/seido/shokgyou/21index.htm）を参照してください。

従業地・通学地

「従業地・通学地」とは、就業者が仕事をしている場所又は通学者が通学している学校の場所をいい、以下の区分などで表章しています。

| 項目名 | | 内容 |
|--------------------|-----|---|
| 常住地による人口（夜間人口） | (a) | 当該地域に常住している人口 (a)=(b)+(c)+(f)+(k) |
| 従業も通学もしていない | (b) | 常住者のうち、労働力状態が「完全失業者」「家事」「その他」の者 |
| 自市区町村で従業・通学 | (c) | 常住者のうち、従業地が「自宅」または従業地・通学地が「同じ区・市町村」の者 (c)=(d)+(e) |
| 自宅で従業 | (d) | 常住者のうち、従業地が「自宅」の者 |
| 自宅外の自市区町村で従業・通学 | (e) | 常住者のうち、従業地・通学地が「同じ区・市町村」の者 |
| 他市区町村で従業・通学 | (f) | 常住者のうち、従業地・通学地が「他の区・市町村」の者 (f)=(g)+(h)+(i)+(j) |
| 自市内他区で従業・通学 | (g) | 21 大都市の常住者のうち、従業地・通学地が「他の区・市町村」で、通勤・通学の場所が常住地と同じ市内の他区の者 |
| 県内他市町村で従業・通学 | (h) | 常住者のうち、従業地・通学地が「他の区・市町村」で、通勤・通学の場所が常住地と同じ都道府県内の他市町村の者 |
| 他県で従業・通学 | (i) | 常住者のうち、従業地・通学地が「他の区・市町村」で、通勤・通学の場所が常住地と別の都道府県の者 |
| 従業・通学市区町村「不詳・外国」 | (j) | 常住者のうち、従業地・通学地が「他の区・市町村」で、通勤・通学の場所（市区町村）が不詳及び外国の者 |
| 従業地・通学地「不詳」 | (k) | 常住者のうち、従業地・通学地が不詳の者（労働力状態が「不詳」の者を含む） |
| (再掲) 流出人口 | (l) | 当該地域から当該地域以外へ通勤・通学している者 都道府県 (l)=(i) 市町村 (l)=(h)+(i) 区 (l)=(g)+(h)+(i) |
| 従業地・通学地による人口（昼間人口） | (m) | 「常住地による人口」から「流出人口」を除き、「流入人口」を加えたもの 全国、区 (m)=(b)+(c)+(j)+(k)+(o)+(p)+(q) 都道府県 (m)=(b)+(c)+(g)+(h)+(j)+(k)+(q) 市町村 (m)=(b)+(c)+(g)+(j)+(k)+(p)+(q) |
| うち他市区町村に常住 | (n) | 通勤・通学者のうち、常住地が従業地・通学地と異なる市区町村の者 (n)=(o)+(p)+(q) |

| | | |
|--|-----|---|
| 自市内他区に常住 | (o) | 21 大都市の通勤・通学者のうち、常住地が従業地・通学地と同じ市内の他区の者 |
| 県内他市町村に常住 | (p) | 通勤・通学者のうち、常住地が従業地・通学地と同じ都道府県内の他市町村の者 |
| 他県に常住 | (q) | 通勤・通学者のうち、常住地が従業地・通学地と別の都道府県の者 |
| うち従業地・通学地「不詳」 又は従業・通学市区町村「不詳・外国」で当地に常住している者 | (r) | 従業地・通学地が不詳の者（労働力状態が「不詳」の者を含む）又は従業地・通学地が「他の区・市町村」で、通勤・通学の場所（市区町村）が不詳及び外国の者のうち、当地に常住している者 |
| (再掲) 流入人口 | (s) | 当該地域以外から当該地域へ通勤・通学している者 都道府県 (s)=(q) 市町村 (s)=(p)+(q) 区 (s)=(o)+(p)+(q) |
| 昼夜間人口比率 | (t) | 夜間人口 100 人当たりの昼間人口の比率 $(m)/(a) \times 100$ |

地域・地区

本書における地域及び地区に対応する町名は、次のとおりとなっています。

| | |
|---|---|
| 旧弘前市 | |
| 市街地域 | |
| 本町, 元長町, 元大工町, 上白銀町, 塩分町, 森町, 覚仙町, 在府町, 相良町, 茂森町, 新寺町, 新寺町新割町, 北新寺町, 西茂森 1・2丁目, 茂森新町 1～4丁目, 南塘町, 鍛冶町, 新鍛冶町, 桶屋町, 銅屋町, 南川端町, 北川端町, 土手町, 山道町, 住吉町, 松森町, 椿町, 和徳町, 代官町, 植田町, 緑町, 萱町, 上瓦ヶ町, 中瓦ヶ町, 南瓦ヶ町, 北瓦ヶ町, 坂本町, 山下町, 徒町, 田代町, 西川岸町, 徒町川端町, 徳田町, 南柳町, 北柳町, 南横町, 北横町, 茶畑町, 堅田 1～5丁目, 堅田, 野田 1・2丁目, 神田 1～5丁目, 宮川 1～3丁目, 親方町, 一番町, 百石町, 百石町小路, 鉄砲町, 上鞆師町, 下鞆師町, 元寺町, 元寺町小路, 下白銀町, 東長町, 大浦町, 蔵主町, 長坂町, 笹森町, 田茂木町, 田町 1～5丁目, 八幡町 1～3丁目, 禰宜町, 亀甲町, 若党町, 小人町, 馬喰町, 春日町, 栄町 1～4丁目, 西城北 1・2丁目, 東城北 1～3丁目, 宮園 1～5丁目, 山王町, 馬屋町, 鷹匠町, 新町, 南袋町, 駒越町, 平岡町, 西大工町, 袋町, 五十石町, 紺屋町, 和田町, 城西 1～5丁目, 河原町, 樋の口 1・2丁目, 茜町 1～3丁目, 樋の口町, 南城西 1・2丁目, 富田 1～3丁目, 吉野町, 紙漉町, 桜林町, 富士見町, 西ヶ丘町, 寒沢町, 桔梗野 1～5丁目, 樹木 1～5丁目, 表町, 大町 1～3丁目, 駅前町, 駅前 1～3丁目, 東和徳町, 高崎 1・2丁目, 高崎, 南大町 1・2丁目, 松ヶ枝 1～5丁目, 俵元 1・2丁目, 和泉 1・2丁目, 品川町, 御幸町, 大富町, 富野町, 文京町, 富田町, 南富田町, 豊原 1・2丁目 | |
| 新市街地域 | |
| 桜ヶ丘・緑ヶ丘地区 | 稔町, 清富町, 旭ヶ丘 1・2丁目, 緑ヶ丘 1～3丁目, 清水 1～3丁目, 大原 1～3丁目, 桜ヶ丘 1～5丁目, 大開 1～3丁目, 金属町, 青樹町 |
| 向外瀬・青山地区 | 向外瀬 1～5丁目, 青山 1～5丁目 |
| 城東・外崎地区 | 小比内 1～5丁目, 福村 1丁目, 福田 3丁目, 早稲田 1～4丁目, 川先 1～4丁目, 外崎 1～5丁目, 城東 1～5丁目, 城東中央 1～5丁目, 城東北 1～4丁目, 稲田 1・2丁目, 高田 1～5丁目, 末広 1～5丁目, 田園 1～5丁目 |
| 松原・取上地区 | 三岳町, 学園町, 北園 1・2丁目, 松原東 1～5丁目, 松原西 1～3丁目, 広野 1・2丁目, 取上 1～5丁目, 清原 1～4丁目, 安原 1～3丁目, 泉野 1～5丁目, 大清水 1～4丁目, 大清水 |
| 中野・城南地区 | 中野 1～5丁目, 城南 1～5丁目 |
| 浜の町・石渡地区 | 浜の町東 1～5丁目, 浜の町西 1～3丁目, 石渡 1～3丁目 |
| 田園地域 | |
| 清水地区 | 小沢, 若葉 1・2丁目, 自由ヶ丘 1～5丁目, 清水富田, 坂元, 悪戸, 下湯口, 常盤坂 1～4丁目 |
| 和徳地区 | 撫牛子 1～5丁目, 撫牛子, 大久保, 津賀野, 百田, 向外瀬, 清野袋 1～5丁目, 清野袋, 岩賀 1～3丁目 |
| 豊田地区 | 小比内, 扇町 1～3丁目, 新里, 福村, 福田 1・2丁目, 福田, 境関 1丁目, 境関, 豊田 1～3丁目, 高田 |
| 堀越地区 | 門外 1～4丁目, 門外, 堀越, 川合 |
| 千年地区 | 清水森, 松木平, 小栗山, 原ヶ平 1～5丁目, 原ヶ平, 大和沢, 一野渡, 狼森, 千年 1～4丁目, 富士見台 1・2丁目, 館野 1・2丁目, 山崎 1～5丁目 |
| 藤代地区 | 浜の町北 1・2丁目, 藤野 1・2丁目, 菴中, 藤代 1～5丁目, 藤代, 土堂, 石渡 4・5丁目, 石渡, 外瀬 1・2丁目, 船水, 町田 1～3丁目, 藤内町, 八代町, 船水 1～3丁目, 町田, 中崎, 三世寺, 大川 |
| 東目屋地区 | 高野, 館後, 国吉, 黒土, 吉川, 桜庭, 平山, 米ヶ袋, 中野, 中畑, 番館 |
| 船沢地区 | 蒔苗, 富栄, 細越, 折笠, 宮館, 中別所, 弥生 |
| 高杉地区 | 元薬師堂, 独狐, 前坂, 高杉, 糠坪 |
| 裾野地区 | 檜木, 鬼沢, 貝沢, 大森, 十面沢, 十腰内 |
| 新和地区 | 青女子, 種市, 小友, 三和, 笹館 |
| 石川地区 | 石川, 小金崎, 小金崎 1丁目, 大沢, 乳井, 薬師堂, |
| 旧岩木町 | |
| 駒越, 真土, 龍ノ口, 鳥井野, 如来瀬, 兼平, 一町田, 熊嶋, 高屋, 賀田 1・2丁目, 賀田, 八幡, 鼻和, 五代, 宮地, 新岡, 葛原, 新法師, 高岡, 百沢, 常盤野, 横町, 愛宕 | |
| 旧相馬村 | |
| 湯口, 黒滝, 五所, 水木在家, 紙漉沢, 坂市, 藤沢, 相馬, 大助, 藍内, 沢田, 昂 | |

○本書の利用上の注意

1. 数値の単位未満は四捨五入しているため、内訳計と総計とは一致しない場合があります。
2. 表中の符号の用法は次のとおりです。

「0」……単位に満たないもの

「-」……該当数字のないもの

「△」……負数又は減少したもの

「X」……秘密の保護上、数値を公表しないもの（数値が秘匿されているもの）

結果の解説

第1章 総人口

1. 本市の人口の推移

令和2年10月1日現在、本市の総人口は168,466人となっており、前回調査の平成27年と比べると、本市全体で8,945人の減少（増減率△5.0%）となっています。

人口の推移をみると減少が続いており、その減少率は大きくなっています。

また、青森県の人口は1,237,984人で、平成27年と比べ70,281人の減少（同△5.4%）となっています。

なお、県全体に占める人口の割合は、多い順に青森市22.2%、八戸市18.0%、本市13.6%となっており、本市の割合は前回調査と変化はありませんでした。

表 1-1 本市の人口の推移

単位：人,%

| 年次 | 人口 | 5年間の人口増減 | |
|-------------|----------------|---------------|--------------|
| | | 実数 | 増減率 |
| 令和2年 | 168,466 | △8,945 | △5.0% |
| 平成27年 | 177,411 | △6,062 | △3.3% |
| 22年 | 183,473 | △5,570 | △2.9% |
| 17年 | 189,043 | △4,174 | △2.2% |
| 12年 | 193,217 | △980 | △0.5% |

表 1-2 県及び県内10市の人口

単位：人,%

| 地域 | 人口 | 平成27年～令和2年人口増減 | | 地域 | 人口 | 平成27年～令和2年人口増減 | |
|-------|----------------|----------------|--------------|------|---------|----------------|-------|
| | | 増減数 | 増減率 | | | 増減数 | 増減率 |
| 青森県 | 1,237,984 | △70,281 | △5.4% | | | | |
| 市部 | 965,568 | △47,753 | △4.7% | 町村部 | 272,416 | △22,528 | △7.6% |
| 青森市 | 275,192 | △12,456 | △4.3% | 十和田市 | 60,378 | △3,051 | △4.8% |
| 弘前市 | 168,466 | △8,945 | △5.0% | 三沢市 | 39,152 | △1,044 | △2.6% |
| 八戸市 | 223,415 | △7,842 | △3.4% | むつ市 | 54,103 | △4,390 | △7.5% |
| 黒石市 | 31,946 | △2,338 | △6.8% | つがる市 | 30,934 | △2,382 | △7.1% |
| 五所川原市 | 51,415 | △3,766 | △6.8% | 平川市 | 30,567 | △1,539 | △4.8% |

2. 人口密度、人口接近度

令和2年調査の結果から算出した本市の人口密度は321.4人/㎢で、平成27年の338.4人/㎢と比べて17.0人/㎢の減少（増減率△5.0%）となっています。これを旧市町村別にみると、旧弘前市が566.7人/㎢、旧岩木町が69.7人/㎢、旧相馬村が30.1人/㎢となっており、旧弘前市が最も高くなっています。

なお、旧市町村別に前回調査と比べると、旧弘前市が29.9人/㎢の減少（増減率△5.0%）、旧岩木町が4.0人/㎢の減少（同△5.4%）、旧相馬村が1.7人/㎢の減少（同△5.3%）となっており、旧岩木町の減少率が最も大きくなっています。

また、青森県及び全国の人口密度はそれぞれ128.3人/㎢、338.2人/㎢で、前回調査と比べてそれぞれ7.3人/㎢の減少（同△5.4%）、2.6人/㎢の減少（同△0.8%）となっています。県内10市でみると、八戸市の731.2人/㎢が最も高く、次いで青森市の333.7人/㎢、本市の順となっています。

本市の人口接近度（市内全域に弘前市民が均等に分布していると仮定した場合のお互いの距離）は59.9mで、前回調査と比べて1.5m長くなっています。

表 1-3 県内の人口密度、人口接近度の比較

| 地 域 | 面 積 (㎢) | 人 口 | | 人口密度 (人/㎢) | | 人口接近度(m) | |
|-------------|------------------|----------------|----------------|--------------|--------------|--------------|--------------|
| | | 令和2年 | 平成27年 | 令和2年 | 平成27年 | 令和2年 | 平成27年 |
| 弘前市 | 524.20 | 168,466 | 177,411 | 321.4 | 338.4 | 59.9 | 58.4 |
| 旧弘前市 | 1) 273.81 | 155,163 | 163,343 | 566.7 | 596.6 | 45.1 | 44.0 |
| 旧岩木町 | 1) 146.25 | 10,187 | 10,780 | 69.7 | 73.7 | 128.7 | 125.2 |
| 旧相馬村 | 1) 103.54 | 3,116 | 3,288 | 30.1 | 31.8 | 195.9 | 190.6 |
| 青森市 | 824.61 | 275,192 | 287,648 | 333.7 | 348.8 | 58.8 | 57.5 |
| 八戸市 | 305.56 | 223,415 | 231,257 | 731.2 | 756.9 | 39.7 | 39.1 |
| 黒石市 | 217.05 | 31,946 | 34,284 | 147.2 | 158.0 | 88.6 | 85.5 |
| 五所川原市 | 404.20 | 51,415 | 55,181 | 127.2 | 136.5 | 95.3 | 92.0 |
| 十和田市 | 725.65 | 60,378 | 63,429 | 83.2 | 87.4 | 117.8 | 114.9 |
| 三沢市 | 119.87 | 39,152 | 40,196 | 326.6 | 335.3 | 59.5 | 58.7 |
| むつ市 | 864.12 | 54,103 | 58,493 | 62.6 | 67.7 | 135.8 | 130.6 |
| つがる市 | 253.55 | 30,934 | 33,316 | 122.0 | 131.4 | 97.3 | 93.7 |
| 平川市 | 346.01 | 30,567 | 32,106 | 88.3 | 92.8 | 114.4 | 111.5 |
| 青森県 | 9,645.64 | 1,237,984 | 1,308,265 | 128.3 | 135.6 | 94.9 | 92.3 |
| 全国 | 377,976.41 | 126,146,099 | 127,094,745 | 338.2 | 340.8 | 58.4 | 58.2 |

1) 旧3市町村の面積は合併時における数値（平成17年の全国都道府県面積調における数値）

合併以降の境界修正及び国土地理院の測定方法変更により合併前後で面積が一致しない。

3. 地域・地区別人口の推移

本市の人口分布を「市街地域」「新市街地域」「田園地域」「旧岩木町」「旧相馬村」の地域別にみると、すべての地域で人口の減少がみられます。特に旧弘前市の「田園地域」では、3,132人の減少（増減率△6.3%）で最も多くなっています。

次に、旧弘前市の新市街地及び田園地域をさらに細かく地区別でみると、増加した地区は「豊田地区」のみで56人の増加（増減率1.7%）となっています。

一方、減少した地区は「城東・外崎地区」が929人の減少（増減率△4.7%）で最も多く、次いで「千年地区」が505人の減少（同△5.6%）、「新和地区」が440人の減少（同△11.1%）となっています。

なお、弘前市の人口重心（人口の1人1人が同じ重さを持つと仮定して、その地域内の人口が、全体として平衡を保つことのできる点）は、弘前市立山車展示館付近に位置します。

表 1-4 地域、地区別人口の推移

単位：人，%

| 地 域 | 人 口 | | 構 成 比 | | 人口 増減数 | 人口 増減率 |
|--------------|----------------|----------------|---------------|---------------|---------------|--------------|
| | 令和2年 | 平成27年 | 令和2年 | 平成27年 | | |
| 総 数 | 168,466 | 177,411 | 100.0% | 100.0% | △8,945 | △5.0% |
| 旧弘前市 | 155,163 | 163,343 | 92.1% | 92.1% | △8,180 | △5.0% |
| 市街地域 | 50,812 | 53,145 | 30.2% | 30.0% | △2,333 | △4.4% |
| 新市街地域 | 57,371 | 60,086 | 34.1% | 33.9% | △2,715 | △4.5% |
| 桜ヶ丘・緑ヶ丘地区 | 7,587 | 7,967 | 4.5% | 4.5% | △380 | △4.8% |
| 向外瀬・青山地区 | 3,818 | 4,167 | 2.3% | 2.3% | △349 | △8.4% |
| 城東・外崎地区 | 18,831 | 19,760 | 11.2% | 11.1% | △929 | △4.7% |
| 松原・取上地区 | 17,781 | 18,113 | 10.6% | 10.2% | △332 | △1.8% |
| 中野・城南地区 | 4,511 | 4,911 | 2.7% | 2.8% | △400 | △8.1% |
| 浜の町・石渡地区 | 4,843 | 5,168 | 2.9% | 2.9% | △325 | △6.3% |
| 田園地域 | 46,980 | 50,112 | 27.9% | 28.2% | △3,132 | △6.3% |
| 清水地区 | 4,771 | 5,155 | 2.8% | 2.9% | △384 | △7.4% |
| 和徳地区 | 4,444 | 4,512 | 2.6% | 2.5% | △68 | △1.5% |
| 豊田地区 | 3,304 | 3,248 | 2.0% | 1.8% | 56 | 1.7% |
| 堀越地区 | 1,946 | 2,153 | 1.2% | 1.2% | △207 | △9.6% |
| 千年地区 | 8,529 | 9,034 | 5.1% | 5.1% | △505 | △5.6% |
| 藤代地区 | 5,701 | 5,764 | 3.4% | 3.2% | △63 | △1.1% |
| 東目屋地区 | 1,613 | 1,885 | 1.0% | 1.1% | △272 | △14.4% |
| 船沢地区 | 2,439 | 2,675 | 1.4% | 1.5% | △236 | △8.8% |
| 高杉地区 | 3,334 | 3,548 | 2.0% | 2.0% | △214 | △6.0% |
| 裾野地区 | 3,478 | 3,854 | 2.1% | 2.2% | △376 | △9.8% |
| 新和地区 | 3,515 | 3,955 | 2.1% | 2.2% | △440 | △11.1% |
| 石川地区 | 3,906 | 4,329 | 2.3% | 2.4% | △423 | △9.8% |
| 旧岩木町 | 10,187 | 10,780 | 6.0% | 6.1% | △593 | △5.5% |
| 旧相馬村 | 3,116 | 3,288 | 1.8% | 1.9% | △172 | △5.2% |

第2章 男女の別

1. 男女別人口の推移

人口を男女別にみると、男性は77,251人、女性は91,215人となっており、平成27年と比べると、男性が4,116人の減少（増減率△5.1%）、女性が4,829人の減少（同△5.0%）となっています。

この結果、人口性比（女性100人に対する男性の人数）は前回調査と変わらず84.7でした。

なお、男女別人口の推移をみると、平成12年以降、男女ともに減少しており、その減少率は大きくなっています。

表2-1 男女別人口の推移

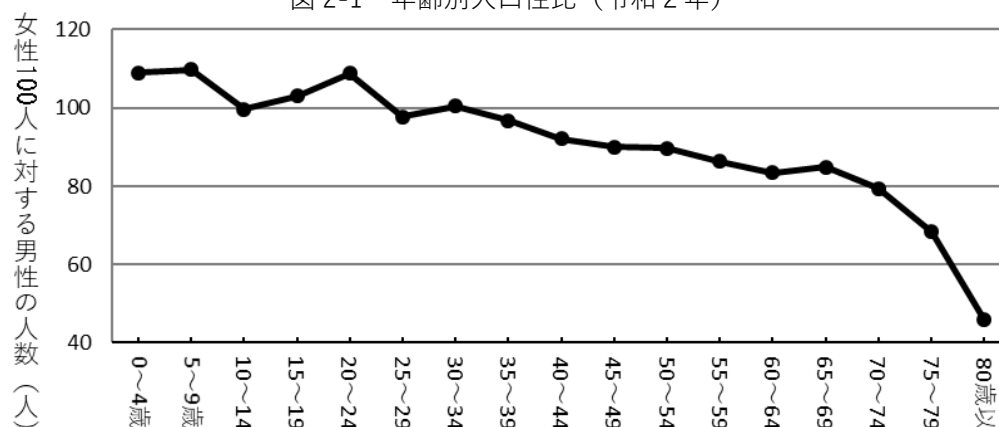
単位：人、%

| | 人口 | | | 対前回増減数 | | | 対前回増減率 | | | 性比 |
|-------|---------|--------|---------|--------|--------|--------|--------|-------|-------|------|
| | 総数 | 男 | 女 | 総数 | 男 | 女 | 総数 | 男 | 女 | |
| 令和2年 | 168,466 | 77,251 | 91,215 | △8,945 | △4,116 | △4,829 | △5.0% | △5.1% | △5.0% | 84.7 |
| 平成27年 | 177,411 | 81,367 | 96,044 | △6,062 | △2,697 | △3,365 | △3.3% | △3.2% | △3.4% | 84.7 |
| 22年 | 183,473 | 84,064 | 99,409 | △5,570 | △2,558 | △3,012 | △2.9% | △3.0% | △2.9% | 84.6 |
| 17年 | 189,043 | 86,622 | 102,421 | △4,174 | △2,350 | △1,824 | △2.2% | △2.6% | △1.7% | 84.6 |
| 12年 | 193,217 | 88,972 | 104,245 | △980 | △301 | △679 | △0.5% | △0.3% | △0.6% | 85.3 |
| 7年 | 194,197 | 89,273 | 104,924 | 2,980 | 692 | 2,288 | 1.6% | 0.8% | 2.2% | 85.1 |

2. 年齢別人口性比

年齢（5歳階級）別に本市の人口性比をみると、「0～4歳」、「5～9歳」、「15～19歳」、「20～24歳」、「30～34歳」では100を上回っており男性の人口が多くなっていますが、「35～39歳」以降は100未満となり、年齢が高いほど女性の人口が多くなる傾向が強くなります。また、「65～69歳」の区分を超えると人口性比は急激に低下しています。

図2-1 年齢別人口性比（令和2年）



3. 地域・地区別人口性比

人口性比を旧市町村の区分で比較すると、高い順に「旧相馬村」の84.9、「旧弘前市」の84.7、「旧岩木町」の84.2となっています。

次に、旧弘前市を地域別にみると、高い順に「田園地域」の87.1、「新市街地域」の85.5、「市街地域」の81.7となっており、前回調査と比べて高くなったのは「新市街地域」のみでした。

旧弘前市の新市街地域及び田園地域をさらに細かく地区別でみると、「船沢地区」の97.2が最も高く、次いで「千年地区」の94.4、「新和地区」の93.8となっています。

一方、最も低いのは「豊田地区」の79.0となっています。

表 2-2 地域・地区別人口性比

| 地 域 | 令和2年 | 平成27年 |
|--------------|-------------|-------------|
| 総 数 | 84.7 | 84.7 |
| 旧弘前市 | 84.7 | 84.7 |
| 市街地域 | 81.7 | 81.8 |
| 新市街地域 | 85.5 | 85.0 |
| 桜ヶ丘・緑ヶ丘地区 | 84.5 | 86.2 |
| 向外瀬・青山地区 | 86.2 | 85.6 |
| 城東・外崎地区 | 85.3 | 85.4 |
| 松原・取上地区 | 86.7 | 84.0 |
| 中野・城南地区 | 84.1 | 85.6 |
| 浜の町・石渡地区 | 83.9 | 84.4 |
| 田園地域 | 87.1 | 87.4 |
| 清水地区 | 83.8 | 86.0 |
| 和徳地区 | 81.7 | 83.8 |
| 豊田地区 | 79.0 | 80.2 |
| 堀越地区 | 83.9 | 84.6 |
| 千年地区 | 94.4 | 91.7 |
| 藤代地区 | 83.5 | 84.5 |
| 東目屋地区 | 89.1 | 89.3 |
| 船沢地区 | 97.2 | 97.0 |
| 高杉地区 | 86.2 | 84.2 |
| 裾野地区 | 91.1 | 91.8 |
| 新和地区 | 93.8 | 91.5 |
| 石川地区 | 81.5 | 83.8 |
| 旧岩木町 | 84.2 | 84.3 |
| 旧相馬村 | 84.9 | 88.3 |

弘前市の人口性比を青森県及び全国と比べると、本市は青森県より 4.4 ポイント、全国より 10.0 ポイント低くなっています。

なお、「15～64 歳」では、本市は青森県より 5.9 ポイント、全国より 8.2 ポイント低くなっており、「65 歳以上」では、本市は青森県より 4.0 ポイント、全国より 11.1 ポイント低くなっています。

表 2-3 年齢（5 歳階級）、地域別人口性比（令和 2 年）

| 年 齢 | 弘前市 | 旧弘前市 | | | 旧岩木町 | 旧相馬村 | 青森県 | 全 国 | |
|------------|-------------|-------------|-------------|-------------|-------------|-------------|-------------|-------------|-------------|
| | | 市街地域 | 新市街地域 | 田園地域 | | | | | |
| 総 数 | 84.7 | 84.7 | 81.7 | 85.5 | 87.1 | 84.2 | 84.9 | 89.1 | 94.7 |
| 0～4歳 | 109.1 | 108.5 | 101.9 | 111.7 | 111.7 | 112.6 | 131.0 | 103.4 | 104.8 |
| 5～9歳 | 109.8 | 110.2 | 111.3 | 108.6 | 111.2 | 119.4 | 63.8 | 105.4 | 105.0 |
| 10～14歳 | 99.7 | 101.1 | 99.9 | 105.3 | 96.2 | 83.8 | 89.4 | 103.9 | 105.1 |
| 15～19歳 | 103.0 | 103.9 | 101.4 | 103.7 | 107.8 | 90.2 | 86.4 | 107.3 | 105.2 |
| 20～24歳 | 108.7 | 109.9 | 109.6 | 105.2 | 119.0 | 80.1 | 111.1 | 110.3 | 103.6 |
| 25～29歳 | 97.7 | 98.5 | 92.5 | 97.5 | 108.2 | 86.5 | 94.4 | 107.4 | 103.9 |
| 30～34歳 | 100.5 | 99.4 | 90.7 | 97.5 | 114.2 | 115.6 | 108.9 | 103.3 | 103.4 |
| 35～39歳 | 96.8 | 96.2 | 88.3 | 96.7 | 105.2 | 105.8 | 100.0 | 100.9 | 102.3 |
| 40～44歳 | 92.2 | 91.8 | 86.5 | 88.5 | 103.1 | 93.4 | 108.9 | 101.5 | 102.1 |
| 45～49歳 | 90.0 | 89.4 | 86.4 | 88.3 | 94.7 | 102.3 | 83.2 | 99.1 | 101.6 |
| 50～54歳 | 89.7 | 88.9 | 89.6 | 87.0 | 90.7 | 99.7 | 101.0 | 95.3 | 100.3 |
| 55～59歳 | 86.4 | 85.9 | 82.7 | 81.3 | 94.9 | 87.2 | 106.2 | 93.5 | 99.1 |
| 60～64歳 | 83.4 | 82.4 | 80.5 | 79.6 | 87.1 | 98.0 | 86.4 | 90.3 | 97.0 |
| 65～69歳 | 84.8 | 83.8 | 77.1 | 79.2 | 95.2 | 95.1 | 99.3 | 89.5 | 93.9 |
| 70～74歳 | 79.5 | 78.8 | 69.5 | 78.6 | 88.9 | 88.4 | 86.3 | 85.4 | 89.2 |
| 75～79歳 | 68.3 | 68.3 | 64.4 | 69.9 | 70.6 | 70.7 | 62.9 | 71.4 | 80.6 |
| 80歳以上 | 45.8 | 46.4 | 45.7 | 50.6 | 43.8 | 38.7 | 50.8 | 48.2 | 56.6 |
| (再 掲) | | | | | | | | | |
| 0～14歳 | 105.8 | 106.3 | 104.2 | 108.3 | 105.7 | 103.8 | 87.6 | 104.2 | 105.0 |
| 15～64歳 | 93.4 | 93.2 | 90.5 | 91.0 | 99.5 | 96.3 | 97.5 | 99.3 | 101.6 |
| 65歳以上 | 65.7 | 65.7 | 61.1 | 68.0 | 68.0 | 64.3 | 69.6 | 69.7 | 76.8 |

注)数値は女性100人に対する男性の人数

第3章 年 齢 構 造

1. 年齢別人口の推移

人口を年齢3区分（年少人口（15歳未満の人口）、生産年齢人口（15～64歳の人口）、老年人口（65歳以上の人口））別にみると、年少人口は17,417人（総人口の10.5%）、生産年齢人口は95,115人（同57.1%）、老年人口は53,922人（同32.4%）となっています。

これを平成27年と比べると、年少人口が1,993人の減少（増減率△10.3%）、生産年齢人口が9,947人の減少（同△9.5%）となっているのに対し、老年人口が2,092人の増加（同4.0%）となっています。

また、年齢3区分を構成比で改めて見ると、年少人口が10.5%（増減率△0.5%）、生産年齢人口が57.1%（同△2.5%）で、前回調査と比べて減少しています。それに対し、老年人口は32.4%で3.0ポイント増加しており、少子高齢化がさらに進行しています。

年齢3区分別の推移を平成7年からみると、年少人口及び生産年齢人口は減少し続けているのに対し、老年人口は増加し続けており、令和2年には総人口の3割超を占めています。

表 3-1 年齢（3区分）別の人口の推移

単位：人，%

| 区分 | | 弘前市 | | | | | | 青森県 | 全国 | |
|-------------------|--------|---------|---------|---------|---------|---------|---------|-----------|-------------|------------|
| | | 令和2年 | 平成27年 | 平成22年 | 平成17年 | 平成12年 | 平成7年 | | | |
| 人口 (1) | 総数 | 168,466 | 177,411 | 183,473 | 189,043 | 193,217 | 194,197 | 1,237,984 | 126,146,099 | |
| | 0～14歳 | 17,417 | 19,410 | 21,829 | 25,051 | 28,251 | 31,465 | 129,112 | 14,955,692 | |
| | 15～64歳 | 95,115 | 105,062 | 113,183 | 120,732 | 126,925 | 130,944 | 676,167 | 72,922,764 | |
| | 65歳以上 | 53,922 | 51,830 | 46,401 | 43,199 | 37,954 | 31,451 | 412,943 | 35,335,805 | |
| 構成比 (2) | 総数 | 100.0 | 100.0 | 100.0 | 100.0 | 100.0 | 100.0 | 100.0 | 100.0 | |
| | 0～14歳 | 10.5 | 11.0 | 12.0 | 13.3 | 14.6 | 16.2 | 10.6 | 12.1 | |
| | 15～64歳 | 57.1 | 59.6 | 62.4 | 63.9 | 65.7 | 67.5 | 55.5 | 59.2 | |
| | 65歳以上 | 32.4 | 29.4 | 25.6 | 22.9 | 19.7 | 16.2 | 33.9 | 28.7 | |
| 対前 回 増 減 | 増減数 | 総数 | △8,945 | △6,062 | △5,570 | △4,174 | △980 | 2,980 | △70,281 | △948,646 |
| | | 0～14歳 | △1,993 | △2,419 | △3,222 | △3,200 | △3,214 | △3,238 | △19,096 | △931,118 |
| | | 15～64歳 | △9,947 | △8,121 | △7,549 | △6,193 | △4,019 | 194 | △81,700 | △3,365,972 |
| | | 65歳以上 | 2,092 | 5,429 | 3,202 | 5,245 | 6,503 | 5,860 | 22,003 | 1,870,364 |
| | 増減率 | 総数 | △5.0 | △3.3 | △2.9 | △2.2 | △0.5 | 1.6 | △5.4 | △0.7 |
| | | 0～14歳 | △10.3 | △11.1 | △12.9 | △11.3 | △10.2 | △9.3 | △12.9 | △5.9 |
| | | 15～64歳 | △9.5 | △7.2 | △6.3 | △4.9 | △3.1 | 0.1 | △10.8 | △4.4 |
| | | 65歳以上 | 4.0 | 11.7 | 7.4 | 13.8 | 20.7 | 22.9 | 5.6 | 5.6 |
| 年齢構成指数 | 年少人口指数 | 18.3 | 18.5 | 19.3 | 20.7 | 22.3 | 24.0 | 19.1 | 20.5 | |
| | 老年人口指数 | 56.7 | 49.3 | 41.0 | 35.8 | 29.9 | 24.0 | 61.1 | 48.5 | |
| | 従属人口指数 | 75.0 | 67.8 | 60.3 | 56.5 | 52.2 | 48.0 | 80.2 | 69.0 | |
| | 老年化指数 | 309.6 | 267.0 | 212.6 | 172.4 | 134.3 | 100.0 | 319.8 | 236.3 | |

(1) 人口総数には年齢不詳を含む

(2) 構成比には年齢不詳を含まない

2. 年齢構成指数の推移

人口の年齢構造を表す指標として、年少人口指数・老年人口指数（生産年齢人口 100 人で何人の年少人口または老年人口を扶養負担しているかを示す指数）があります。（表 3-1）

まず、年少人口指数をみると、平成 7 年は 24.0 でしたが、令和 2 年は 18.3 となっています。これは、平成 7 年には年少人口 1 人を 4.2 人の生産年齢人口で扶養していたのに対し、令和 2 年では 5.5 人で扶養しているということを表しており、年少人口に対する負担が減少しています。

一方、老年人口指数をみると、平成 7 年は 24.0 でしたが、令和 2 年は 56.7 となっています。つまり、平成 7 年には老年人口 1 人を 4.2 人の生産年齢人口で扶養していたのに対し、令和 2 年では 1.8 人で扶養しているということを表しており、老年人口に対する負担が増大しています。

また、年少人口指数と老年人口指数の和である従属人口指数（働き手である生産年齢人口 100 人が年少者と高齢者を何人支えているかを示す指数）をみると、平成 7 年には 48.0 でしたが、令和 2 年には 75.0 となっています。つまり、平成 7 年には被扶養者 1 人につき 2.1 人の生産年齢人口で扶養していたのに対し、令和 2 年では 1.3 人で扶養しているということを表しており、扶養者の負担が増大しています。

人口の高齢化の程度を表す老年化指数（年少人口に対する老年人口の割合）は弘前市、青森県、全国のいずれにおいても上昇し続けており、弘前市においては令和 2 年には 309.6 で老年人口が年少人口の 3 倍以上となっています。

また、弘前市について男女別で比較すると、いずれの年も男性より女性の老年化指数が高い値を示しています。

表 3-2 老年化指数の推移

| 年次 | 弘前市 | | | 青森県 | 全国 |
|-------------|--------------|--------------|--------------|--------------|--------------|
| | 総数 | 男 | 女 | | |
| 令和2年 | 309.6 | 238.8 | 384.4 | 319.8 | 236.3 |
| 平成27年 | 267.0 | 205.6 | 331.7 | 263.8 | 210.6 |
| 22年 | 212.6 | 162.0 | 256.3 | 205.3 | 174.0 |
| 17年 | 172.4 | 134.1 | 211.7 | 164.1 | 146.5 |
| 12年 | 134.3 | 104.4 | 165.2 | 128.7 | 119.1 |
| 7年 | 100.0 | 76.4 | 124.4 | 93.8 | 91.2 |

図 3-1 年齢（3区分）別人口推移

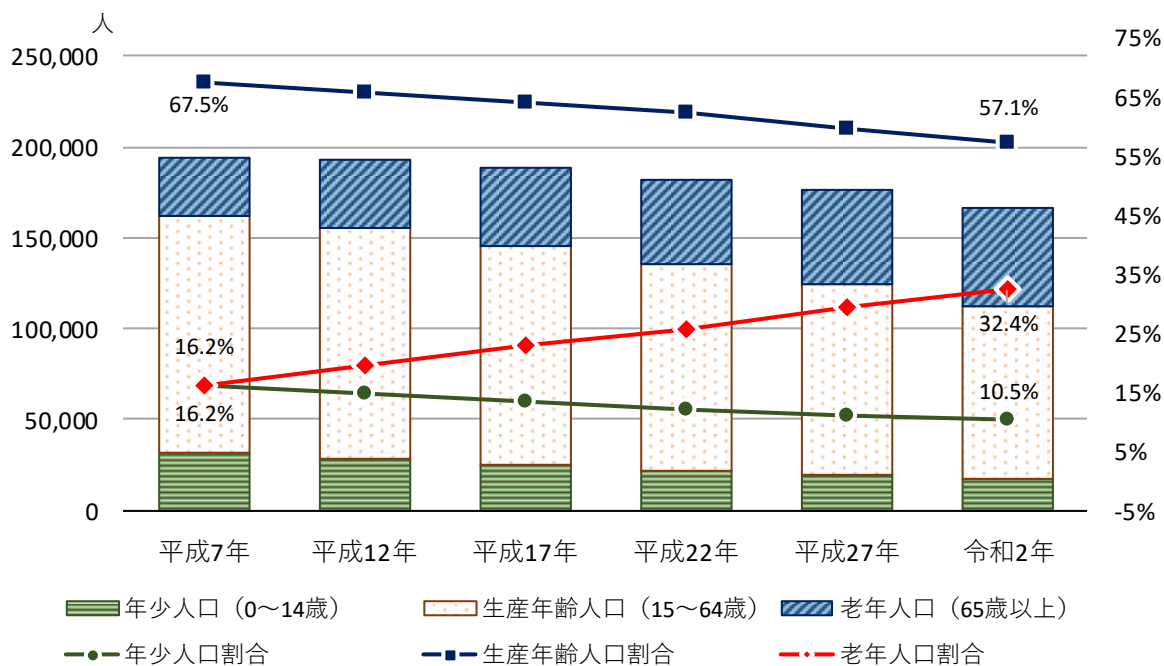
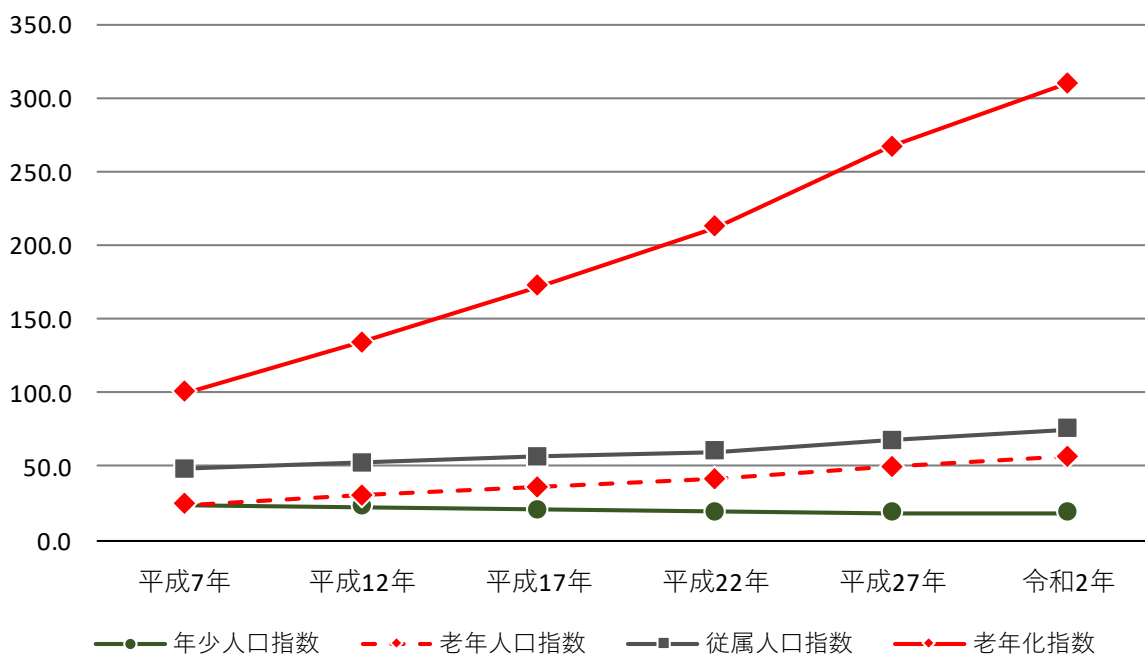


図 3-2 年齢構成指数の推移



| | |
|--------------------|-------------------------------|
| A 15歳未満人口（年少人口） | 年少人口指数 = $A/B \times 100$ |
| B 15~64歳人口（生産年齢人口） | 老年人口指数 = $C/B \times 100$ |
| C 65歳人口（老年人口） | 従属年齢指数 = $(A+C)/B \times 100$ |
| | 老年化指数 = $C/A \times 100$ |

3. 人口ピラミッド

人口の年齢構成を人口ピラミッド（図3-3）で見ると、男女ともに19～22歳と70～73歳の2つの年齢層が突出した「ひょうたん型」となっています。

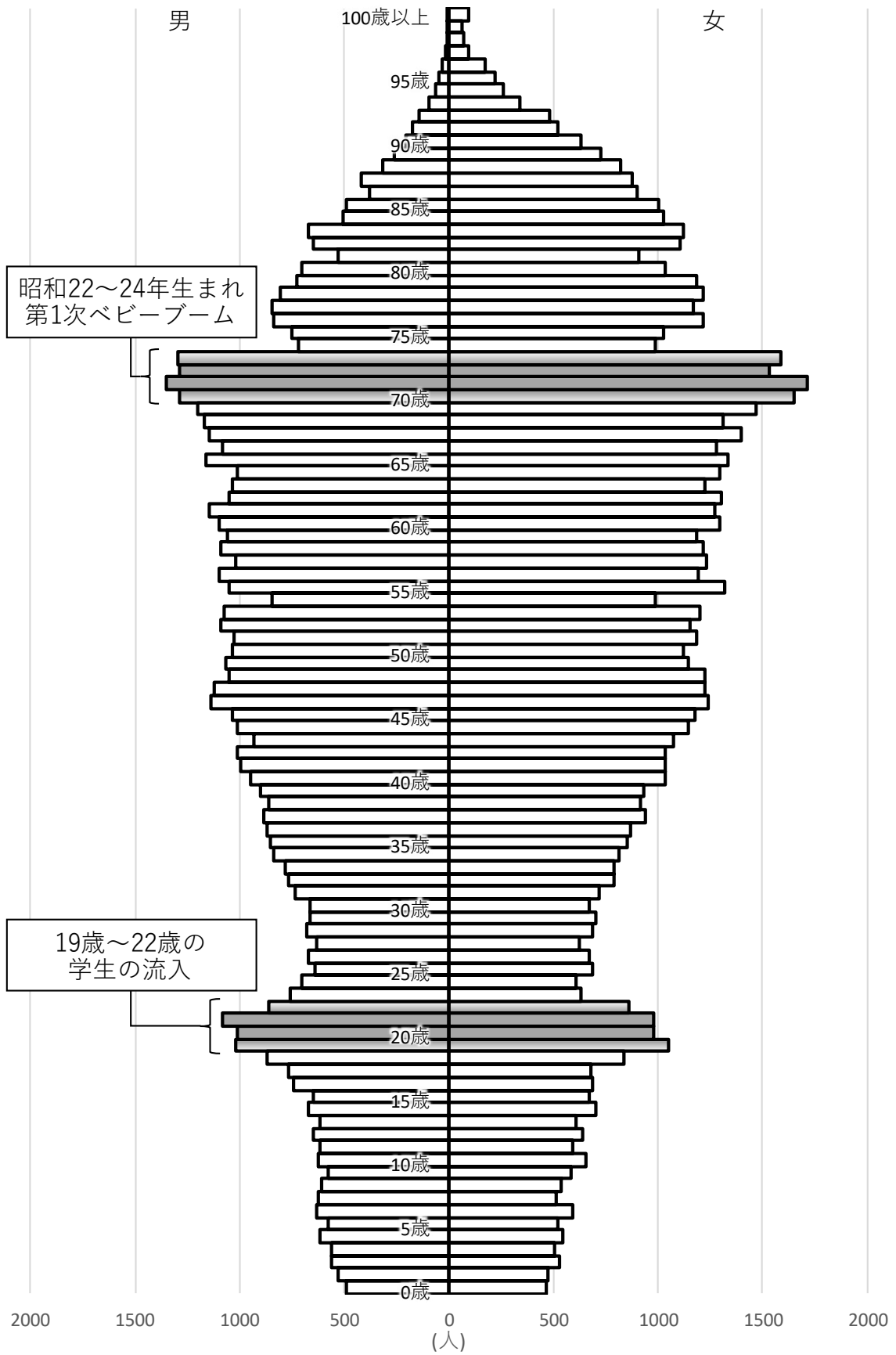
平成27年と令和2年の人口を、経過年数の5歳分だけずらした年齢区分（コーホート）で比べると、平成27年の「10～14歳」の人口と令和2年の「15～19歳」の人口では646人の増加となっていますが、これ以外の年齢区分においてはすべて減少しています。

表 3-3 令和2年人口（15～84歳）と平成27年人口（10～79歳）のコーホートによる比較

| 年齢 | A 令和2年の人口 | | | 年齢 | B 平成27年の人口 | | | 増減数 (A-B) | | |
|--------|-----------|-------|-------|--------|------------|-------|-------|-----------|--------|--------|
| | 総数 | 男 | 女 | | 総数 | 男 | 女 | 総数 | 男 | 女 |
| 15～19歳 | 7,979 | 4,049 | 3,930 | 10～14歳 | 7,333 | 3,788 | 3,545 | 646 | 261 | 385 |
| 20～24歳 | 8,477 | 4,416 | 4,061 | 15～19歳 | 9,108 | 4,572 | 4,536 | △631 | △156 | △475 |
| 25～29歳 | 6,660 | 3,291 | 3,369 | 20～24歳 | 9,673 | 4,847 | 4,826 | △3,013 | △1,556 | △1,457 |
| 30～34歳 | 7,571 | 3,795 | 3,776 | 25～29歳 | 7,937 | 3,990 | 3,947 | △366 | △195 | △171 |
| 35～39歳 | 8,877 | 4,367 | 4,510 | 30～34歳 | 9,061 | 4,478 | 4,583 | △184 | △111 | △73 |
| 40～44歳 | 10,236 | 4,909 | 5,327 | 35～39歳 | 10,240 | 4,907 | 5,333 | △4 | 2 | △6 |
| 45～49歳 | 11,417 | 5,407 | 6,010 | 40～44歳 | 11,470 | 5,451 | 6,019 | △53 | △44 | △9 |
| 50～54歳 | 10,716 | 5,068 | 5,648 | 45～49歳 | 10,900 | 5,137 | 5,763 | △184 | △69 | △115 |
| 55～59歳 | 11,458 | 5,311 | 6,147 | 50～54歳 | 11,713 | 5,423 | 6,290 | △255 | △112 | △143 |
| 60～64歳 | 11,724 | 5,333 | 6,391 | 55～59歳 | 11,874 | 5,444 | 6,430 | △150 | △111 | △39 |
| 65～69歳 | 12,539 | 5,755 | 6,784 | 60～64歳 | 13,086 | 6,066 | 7,020 | △547 | △311 | △236 |
| 70～74歳 | 13,423 | 5,945 | 7,478 | 65～69歳 | 14,384 | 6,600 | 7,784 | △961 | △655 | △306 |
| 75～79歳 | 9,782 | 3,970 | 5,812 | 70～74歳 | 10,845 | 4,665 | 6,180 | △1,063 | △695 | △368 |
| 80～84歳 | 8,241 | 3,050 | 5,191 | 75～79歳 | 9,851 | 3,996 | 5,855 | △1,610 | △946 | △664 |

単位:人

図 3-3 年齢（各歳）、男女別人口（令和 2 年）



4. 地域・地区別年齢構造

年齢構造を旧市町村の区分で比較すると、旧弘前市では生産年齢人口の割合が57.5%で最も高く、老年人口の割合が32.1%で最も低くなっています。旧岩木町では年少人口の割合が11.0%で最も高くなっています。また、旧相馬村では年少人口及び生産年齢人口の割合が9.2%及び52.9%でいずれも最も低く、老年人口の割合が37.8%で最も高くなっています。

なお、年少人口に対する老年人口の割合である老年化指数は、すべての旧市町村で300を超え、特に旧相馬村では400を超えています。

続いて、旧弘前市における市街地域並びに、新市街地域及び田園地域の各地区について比較すると、年少人口の割合が最も高いのは「豊田地区」の13.0%で、次いで「松原・取上地区」の12.9%でした。一方この割合が最も低いのは「東目屋地区」の7.6%でした。

生産年齢人口の割合が最も高いのは「城東・外崎地区」の64.5%で、次いで「向外瀬・青山地区」の62.1%でした。一方、この割合が最も低いのは「高杉地区」の50.3%でした。

老年人口の割合が最も高いのは「東目屋地区」の40.4%で、次いで「石川地区」の40.3%でした。

また、老年化指数を見ると、最も低いのは「城東・外崎地区」の180.3で、次いで「松原・取上地区」の216.9でした。一方、最も高いのは「東目屋地区」の532.8で、次いで「石川地区」の492.8となっており、最も低い「城東・外崎地区」と最も高い「東目屋地区」を比較すると、その差は2.7倍以上でした。

表 3-4 地域・地区別年齢構造(令和2年)

| 地域・地区 | 実数 | | | | 構成比 2) | | | | 年少人口 指数 | 老年人口 指数 | 従属人口 指数 | 老年化 指数 |
|-------------|----------------|---------------|---------------|---------------|--------------|-------------|-------------|-------------|-------------|-------------|-------------|--------------|
| | 総数 1) | 0~14歳 | 15~64歳 | 65歳以上 | 総数 | 0~14歳 | 15~64歳 | 65歳以上 | | | | |
| 総数 | 168,466 | 17,417 | 95,115 | 53,922 | 100.0 | 10.5 | 57.1 | 32.4 | 18.3 | 56.7 | 75.0 | 309.6 |
| 旧弘前市 | 155,163 | 16,011 | 88,043 | 49,130 | 100.0 | 10.5 | 57.5 | 32.1 | 18.2 | 55.8 | 74.0 | 306.9 |
| 市街地域 | 50,812 | 4,911 | 29,185 | 15,706 | 100.0 | 9.9 | 58.6 | 31.5 | 16.8 | 53.8 | 70.6 | 319.8 |
| 新市街地域 | 57,371 | 6,573 | 33,755 | 16,208 | 100.0 | 11.6 | 59.7 | 28.7 | 19.5 | 48.0 | 67.5 | 246.6 |
| 桜ヶ丘・緑ヶ丘地区 | 7,587 | 691 | 3,802 | 3,011 | 100.0 | 9.2 | 50.7 | 40.1 | 18.2 | 79.2 | 97.4 | 435.7 |
| 向外瀬・青山地区 | 3,818 | 399 | 2,357 | 1,039 | 100.0 | 10.5 | 62.1 | 27.4 | 16.9 | 44.1 | 61.0 | 260.4 |
| 城東・外崎地区 | 18,831 | 2,332 | 11,891 | 4,205 | 100.0 | 12.7 | 64.5 | 22.8 | 19.6 | 35.4 | 55.0 | 180.3 |
| 松原・取上地区 | 17,781 | 2,270 | 10,404 | 4,924 | 100.0 | 12.9 | 59.1 | 28.0 | 21.8 | 47.3 | 69.1 | 216.9 |
| 中野・城南地区 | 4,511 | 364 | 2,549 | 1,481 | 100.0 | 8.3 | 58.0 | 33.7 | 14.3 | 58.1 | 72.4 | 406.9 |
| 浜の町・石渡地区 | 4,843 | 517 | 2,752 | 1,548 | 100.0 | 10.7 | 57.1 | 32.1 | 18.8 | 56.3 | 75.0 | 299.4 |
| 田園地域 | 46,980 | 4,527 | 25,103 | 17,216 | 100.0 | 9.7 | 53.6 | 36.8 | 18.0 | 68.6 | 86.6 | 380.3 |
| 清水地区 | 4,771 | 411 | 2,579 | 1,755 | 100.0 | 8.7 | 54.4 | 37.0 | 15.9 | 68.0 | 84.0 | 427.0 |
| 和徳地区 | 4,444 | 514 | 2,416 | 1,504 | 100.0 | 11.6 | 54.5 | 33.9 | 21.3 | 62.3 | 83.5 | 292.6 |
| 豊田地区 | 3,304 | 427 | 1,723 | 1,136 | 100.0 | 13.0 | 52.4 | 34.6 | 24.8 | 65.9 | 90.7 | 266.0 |
| 堀越地区 | 1,946 | 199 | 1,056 | 685 | 100.0 | 10.3 | 54.4 | 35.3 | 18.8 | 64.9 | 83.7 | 344.2 |
| 千年地区 | 8,529 | 799 | 4,794 | 2,908 | 100.0 | 9.4 | 56.4 | 34.2 | 16.7 | 60.7 | 77.3 | 364.0 |
| 藤代地区 | 5,701 | 568 | 3,039 | 2,065 | 100.0 | 10.0 | 53.6 | 36.4 | 18.7 | 67.9 | 86.6 | 363.6 |
| 東目屋地区 | 1,613 | 122 | 838 | 650 | 100.0 | 7.6 | 52.0 | 40.4 | 14.6 | 77.6 | 92.1 | 532.8 |
| 船沢地区 | 2,439 | 202 | 1,350 | 883 | 100.0 | 8.3 | 55.4 | 36.3 | 15.0 | 65.4 | 80.4 | 437.1 |
| 高杉地区 | 3,334 | 318 | 1,677 | 1,337 | 100.0 | 9.5 | 50.3 | 40.1 | 19.0 | 79.7 | 98.7 | 420.4 |
| 裾野地区 | 3,478 | 312 | 1,801 | 1,364 | 100.0 | 9.0 | 51.8 | 39.2 | 17.3 | 75.7 | 93.1 | 437.2 |
| 新和地区 | 3,515 | 336 | 1,817 | 1,357 | 100.0 | 9.6 | 51.8 | 38.7 | 18.5 | 74.7 | 93.2 | 403.9 |
| 石川地区 | 3,906 | 319 | 2,013 | 1,572 | 100.0 | 8.2 | 51.6 | 40.3 | 15.8 | 78.1 | 93.9 | 492.8 |
| 旧岩木町 | 10,187 | 1,119 | 5,427 | 3,617 | 100.0 | 11.0 | 53.4 | 35.6 | 20.6 | 66.6 | 87.3 | 323.2 |
| 旧相馬村 | 3,116 | 287 | 1,645 | 1,175 | 100.0 | 9.2 | 52.9 | 37.8 | 17.4 | 71.4 | 88.9 | 409.4 |

1) 総数に年齢不詳を含む

2) 構成比に年齢不詳を含まない

5. 平均年齢、年齢中位数の推移

本市の平均年齢をみると総数で49.9歳、男性が47.2歳、女性が52.2歳となっており、男性が女性の平均年齢を5.0歳下回っています。

平成27年と比べると、総数が1.7歳、男性が1.4歳、女性が1.9歳上昇しており、30年前の平成2年と比べると、総数が11.9歳、男性が10.8歳、女性が12.9歳上昇しています。

また、令和2年の平均年齢を全国と比べると、総数が2.2歳、男性が1.2歳、女性が3.0歳、本市が上回っています。

本市の年齢中位数（人口を年齢順に並べたとき、その中央で人口を2等分する境界点にある年齢のこと）をみると、総数が52.1歳、男性が49.0歳、女性が55.0歳となっており、平成27年と比べると、総数が2.0歳、男性が1.9歳、女性が2.4歳上昇しています。

表 3-5 平均年齢と年齢中位数の推移

単位:歳

| 区分 | | | 令和2年 2020年 | 平成27年 2015年 | 平成22年 2010年 | 平成17年 2005年 | 平成12年 2000年 | 平成7年 1995年 | 平成2年 1990年 |
|-----------------------|-------------|----|---------------|----------------|----------------|----------------|----------------|---------------|---------------|
| 平均 年 齢 | 弘 前 市 | 総数 | 49.9 | 48.2 | 46.5 | 44.0 | 41.7 | 39.8 | 38.0 |
| | | 男 | 47.2 | 45.8 | 44.2 | 41.9 | 39.9 | 38.1 | 36.4 |
| | | 女 | 52.2 | 50.3 | 48.4 | 45.7 | 43.3 | 41.1 | 39.3 |
| | 青 森 県 | 総数 | 50.9 | 49.0 | 47.0 | 44.0 | 42.4 | 40.3 | 38.2 |
| | | 男 | 48.5 | 46.8 | 44.9 | 41.9 | 40.6 | 38.6 | 36.7 |
| | | 女 | 53.0 | 51.0 | 48.9 | 45.9 | 44.0 | 41.8 | 39.5 |
| | 全 国 | 総数 | 47.7 | 46.4 | 45.0 | 44.4 | 41.4 | 39.6 | 37.6 |
| | | 男 | 46.0 | 44.8 | 43.4 | 42.8 | 40.1 | 38.3 | 36.4 |
| | | 女 | 49.2 | 47.9 | 46.4 | 45.8 | 42.8 | 40.8 | 38.8 |
| 年 齢 中 位 数 | 弘 前 市 | 総数 | 52.1 | 50.1 | 48.1 | 45.7 | 42.9 | 40.6 | 38.5 |
| | | 男 | 49.0 | 47.1 | 45.4 | 43.3 | 40.8 | 38.8 | 36.8 |
| | | 女 | 55.0 | 52.6 | 50.5 | 47.7 | 44.7 | 42.2 | 39.9 |
| | 青 森 県 | 総数 | 53.5 | 48.3 | 49.1 | 44.0 | 43.6 | 41.1 | 38.4 |
| | | 男 | 50.8 | 48.6 | 46.6 | 41.9 | 41.6 | 39.3 | 37.0 |
| | | 女 | 56.2 | 53.9 | 51.4 | 45.9 | 45.5 | 42.8 | 39.8 |
| | 全 国 | 総数 | 48.6 | 46.7 | 45.0 | 45.4 | 41.5 | 39.7 | 37.7 |
| | | 男 | 47.1 | 45.2 | 43.3 | 43.5 | 39.8 | 38.2 | 36.3 |
| | | 女 | 50.1 | 48.3 | 46.7 | 47.2 | 43.1 | 41.2 | 38.9 |

第4章 労働力状態及び従業上の地位

1. 男女別労働力人口の推移

15歳以上人口の労働力状態をみると、労働力人口（就業者及び完全失業者）は86,270人で、平成27年と比べて3,526人の減少となっています。また、労働力率（15歳以上人口（労働力状態不詳を除く）に占める労働力人口）は62.3%で平成27年の59.4%と比べて、2.9ポイント増加しています。

労働力人口は男性が44,422人、女性が41,848人で、平成27年と比べて男性は2,477人、女性は1,049人減少していますが、労働力率でみると男性は2.2ポイント、女性は3.4ポイント増加しています。

また、非労働力人口（家事従事者、通学者、高齢者など）は男性が18,024人、女性が34,184人で、平成27年と比べて男性は3,171人、女性は6,047人減少しています。

図4-1 男女別労働力人口の推移

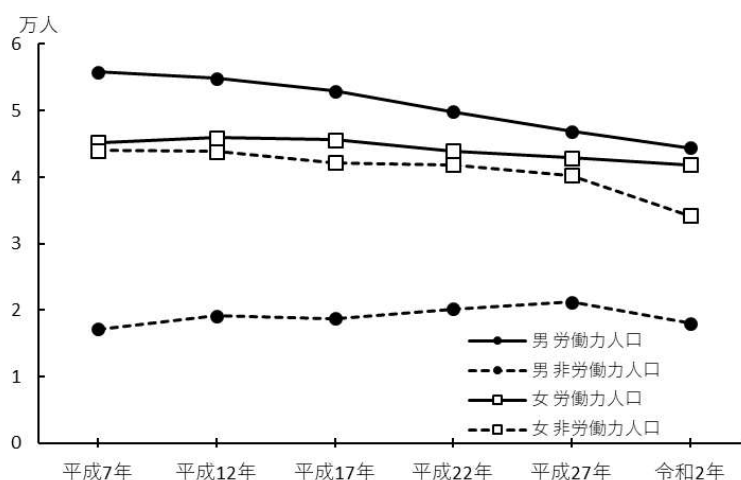


表4-1 労働力状態、男女別15歳以上人口

単位:人, %

| 労働力状態 | 15歳以上人口 | | | 5年間の増減 | | | | 労働力状態別割合 2) | | |
|----------------|----------------|----------------|----------------|---------------|---------------|--------------|--------------|-------------|-------|-------|
| | 令和2年 | 平成27年 | 平成22年 | 増減数 | | 増減率 | | 令和2年 | 平成27年 | 平成22年 |
| | | | | 27年~R2年 | 22年~27年 | 27年~R2年 | 22年~27年 | | | |
| 総数 1) | 149,037 | 156,892 | 159,584 | △7,855 | △2,692 | △5.0% | △1.7% | - | - | - |
| 労働力人口 | 86,270 | 89,796 | 93,775 | △3,526 | △3,979 | △3.9% | △4.2% | 62.3 | 59.4 | 60.2 |
| 就業者 | 82,826 | 85,719 | 86,330 | △2,893 | △611 | △3.4% | △0.7% | 59.8 | 56.7 | 55.4 |
| 完全失業者 | 3,444 | 4,077 | 7,445 | △633 | △3,368 | △15.5% | △45.2% | 2.5 | 2.7 | 4.8 |
| 非労働力人口 | 52,208 | 61,426 | 62,114 | △9,218 | △688 | △15.0% | △1.1% | 37.7 | 40.6 | 39.8 |
| 男 総数 1) | 67,330 | 70,798 | 71,808 | △3,468 | △1,010 | △4.9% | △1.4% | - | - | - |
| 労働力人口 | 44,422 | 46,899 | 49,843 | △2,477 | △2,944 | △5.3% | △5.9% | 71.1 | 68.9 | 71.1 |
| 就業者 | 42,308 | 44,465 | 45,120 | △2,157 | △655 | △4.9% | △1.5% | 67.8 | 65.3 | 64.4 |
| 完全失業者 | 2,114 | 2,434 | 4,723 | △320 | △2,289 | △13.1% | △48.5% | 3.4 | 3.6 | 6.7 |
| 非労働力人口 | 18,024 | 21,195 | 20,220 | △3,171 | 975 | △15.0% | 4.8% | 28.9 | 31.1 | 28.9 |
| 女 総数 1) | 81,707 | 86,094 | 87,776 | △4,387 | △1,682 | △5.1% | △1.9% | - | - | - |
| 労働力人口 | 41,848 | 42,897 | 43,932 | △1,049 | △1,035 | △2.4% | △2.4% | 55.0 | 51.6 | 51.2 |
| 就業者 | 40,518 | 41,254 | 41,210 | △736 | 44 | △1.8% | 0.1% | 53.3 | 49.6 | 48.0 |
| 完全失業者 | 1,330 | 1,643 | 2,722 | △313 | △1,079 | △19.1% | △39.6% | 1.7 | 2.0 | 3.2 |
| 非労働力人口 | 34,184 | 40,231 | 41,894 | △6,047 | △1,663 | △15.0% | △4.0% | 45.0 | 48.4 | 48.8 |

1) 総数には労働力状態不詳を含む

2) 労働力状態不詳分を除き算出

2. 年齢、男女別労働力率

労働力率を男女別、年齢階層別にみると、割合が最も高くなるのは、男性は「40～44歳」で95.9%。女性は「25～29歳」で88.4%となっています。

60歳以上の区分では労働力率は大幅に低下し続けるものの、男性では75～79歳、女性では70～74歳でも30%以上となっています。

図 4-2 年齢、男女別労働力率（令和2年）

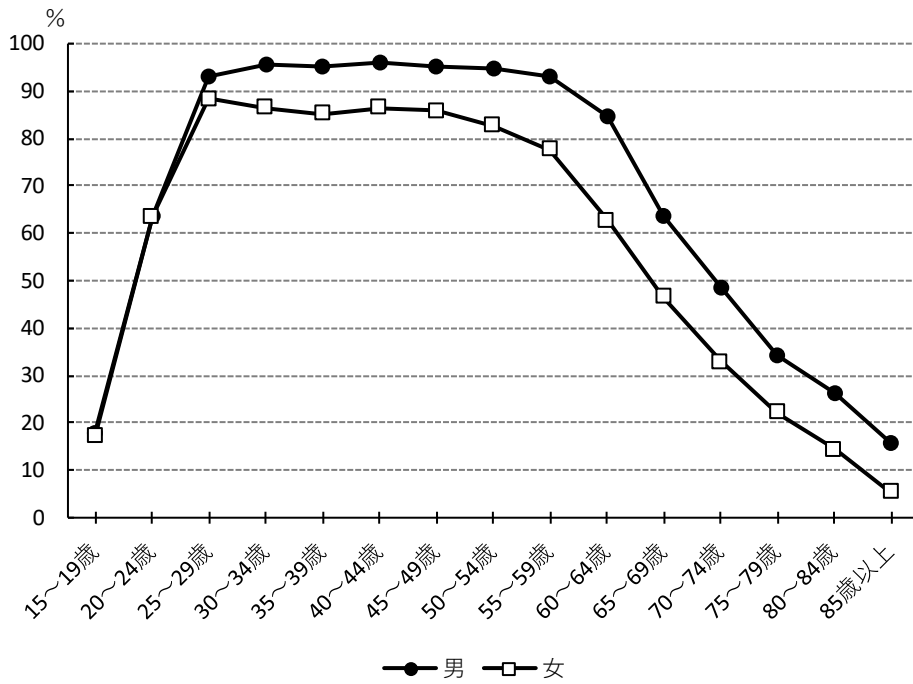


表 4-2 男女別、年齢階層別労働力率

単位:%

| 年齢階層 | 15～19歳 | 20～24歳 | 25～29歳 | 30～34歳 | 35～39歳 | 40～44歳 | 45～49歳 | 50～54歳 | 55～59歳 | 60～64歳 | 65～69歳 | 70～74歳 | 75～79歳 | 80～84歳 | 85歳以上 |
|------|--------|--------|--------|--------|--------|--------|--------|--------|--------|--------|--------|--------|--------|--------|-------|
| 男 | 17.7 | 63.8 | 93.0 | 95.6 | 95.1 | 95.9 | 95.4 | 94.9 | 93.1 | 84.8 | 63.8 | 48.7 | 34.0 | 26.2 | 15.7 |
| 女 | 17.1 | 63.5 | 88.4 | 86.5 | 85.3 | 86.5 | 85.8 | 82.8 | 77.7 | 62.7 | 46.5 | 32.8 | 22.2 | 14.3 | 5.2 |

3. 就業状態、完全失業者の推移

労働力状態を就業状態別にみると、就業者数は82,826人で、労働力人口に占める就業者の割合は96.0%となっています。

男女別に就業者数の推移をみると、男性が42,308人、女性が40,518人で、平成27年に比べて男性は2,157人、女性は736人減少しています。

一方、完全失業者は3,444人で、完全失業率（労働力人口に占める完全失業者の割合）は4.0%となっており、平成27年の4.5%と比べると、0.5ポイント減少しています。

男女別に完全失業率の推移をみると、男性が4.8%、女性が3.2%で、平成27年に比べて男性は0.4%、女性は0.6%減少しています。

表 4-3 就業状態、完全失業者の推移

単位:人, %

| 区分 | | 労働力人口 | 就業者 | | | 完全失業者 | | |
|-------|----|-------|--------|--------|------------|--------|-------|-------|
| | | | 総数 | 主に仕事 | 従に仕事 1) | | 休業者 | |
| 労働力人口 | 総数 | 令和2年 | 86,270 | 82,826 | 71,172 | 9,234 | 2,420 | 3,444 |
| | | 平成27年 | 89,796 | 85,719 | 73,112 | 10,840 | 1,767 | 4,077 |
| | 男 | 令和2年 | 44,422 | 42,308 | 39,576 | 1,625 | 1,107 | 2,114 |
| | | 平成27年 | 46,899 | 44,465 | 42,136 | 1,462 | 867 | 2,434 |
| | 女 | 令和2年 | 41,848 | 40,518 | 31,596 | 7,609 | 1,313 | 1,330 |
| | | 平成27年 | 42,897 | 41,254 | 30,976 | 9,378 | 900 | 1,643 |
| 構成比 | 総数 | 令和2年 | 100.0 | 96.0 | 82.5 | 10.7 | 2.8 | 4.0 |
| | | 平成27年 | 100.0 | 95.5 | 81.4 | 12.1 | 2.0 | 4.5 |
| | 男 | 令和2年 | 100.0 | 95.2 | 89.1 | 3.7 | 2.5 | 4.8 |
| | | 平成27年 | 100.0 | 94.8 | 89.8 | 3.1 | 1.8 | 5.2 |
| | 女 | 令和2年 | 100.0 | 96.8 | 75.5 | 18.2 | 3.1 | 3.2 |
| | | 平成27年 | 100.0 | 96.2 | 72.2 | 21.9 | 2.1 | 3.8 |

1) 従に仕事は「家事のほか仕事」及び「通学のかたわら仕事」である。

4. 地域、男女、労働力状態別人口

労働力率を地域別にみると、旧市町村の区分では旧相馬村が70.9%で最も高く、次いで旧岩木町の68.3%、旧弘前市の61.7%となっています。

旧弘前市を地域別にみると、「田園地域」の労働力率が66.6%と最も高く、次いで「新市街地域」の61.3%、「市街地域」の57.4%となっています。

男女別にみても労働力率の高い順番に違いはありませんでした。

表 4-4 地域、男女、労働力状態別 15 歳以上人口（令和 2 年）

単位:人, %

| 地域・男女 | | 15歳以上人口 1) | 労働力 人口 | 非労働力 人口 | 労働力状態 「不詳」 | 労働力率 2) |
|--------|-----------|----------------|---------------|---------------|---------------|-------------|
| 総 数 | 総数 | 149,037 | 86,270 | 52,208 | 10,559 | 62.3 |
| | 旧弘前市 | 137,173 | 78,560 | 48,736 | 9,877 | 61.7 |
| | 市街地域 | 44,891 | 23,772 | 17,631 | 3,488 | 57.4 |
| | 新市街地域 | 49,963 | 28,287 | 17,837 | 3,839 | 61.3 |
| | 田園地域 | 42,319 | 26,501 | 13,268 | 2,550 | 66.6 |
| | 旧岩木町 | 9,044 | 5,781 | 2,682 | 581 | 68.3 |
| | 旧相馬村 | 2,820 | 1,929 | 790 | 101 | 70.9 |
| 男 | 総数 | 67,330 | 44,422 | 18,024 | 4,884 | 71.1 |
| | 旧弘前市 | 61,958 | 40,469 | 16,927 | 4,562 | 70.5 |
| | 市街地域 | 19,826 | 11,986 | 6,271 | 1,569 | 65.7 |
| | 新市街地域 | 22,642 | 14,603 | 6,267 | 1,772 | 70.0 |
| | 田園地域 | 19,490 | 13,880 | 4,389 | 1,221 | 76.0 |
| | 旧岩木町 | 4,078 | 2,960 | 842 | 276 | 77.9 |
| | 旧相馬村 | 1,294 | 993 | 255 | 46 | 79.6 |
| 女 | 総数 | 81,707 | 41,848 | 34,184 | 5,675 | 55.0 |
| | 旧弘前市 | 75,215 | 38,091 | 31,809 | 5,315 | 54.5 |
| | 市街地域 | 25,065 | 11,786 | 11,360 | 1,919 | 50.9 |
| | 新市街地域 | 27,321 | 13,684 | 11,570 | 2,067 | 54.2 |
| | 田園地域 | 22,829 | 12,621 | 8,879 | 1,329 | 58.7 |
| | 旧岩木町 | 4,966 | 2,821 | 1,840 | 305 | 60.5 |
| | 旧相馬村 | 1,526 | 936 | 535 | 55 | 63.6 |

1) 労働力状態不詳を含む

2) 労働力状態不詳分を除き算出

5. 従業上の地位、男女別就業者数の推移

15歳以上就業者を従業上の地位別にみると、「雇用者」が63,459人（15歳以上就業者（従業上の地位不詳を除く）に占める割合79.2%）、「自営業主」が9,979人（同12.5%）、「家族従業者」が6,660人（同8.3%）となっています。

また、平成22年からの推移を構成比でみると、「雇用者」の割合が増加し続けており、「自営業主」と「家族従業者」の割合が減少し続けています。

男女別に構成比をみると、同様の推移が見られました。

表 4-5 従業上の地位、男女別 15歳以上就業者数の推移

単位:人, %

| 従業上の地位 | | 就業者数 | | | 構成比 4) | | |
|--------|---------|---------------|---------------|---------------|--------|-------|-------|
| | | 令和2年 | 平成27年 | 平成22年 | 令和2年 | 平成27年 | 平成22年 |
| 総 数 | 総数 1) | 82,826 | 85,719 | 86,330 | - | - | - |
| | 雇用者 2) | 63,459 | 63,341 | 64,115 | 79.2 | 77.3 | 76.1 |
| | 自営業主 3) | 9,979 | 10,696 | 11,363 | 12.5 | 13.1 | 13.5 |
| | 家族従業者 | 6,660 | 7,921 | 8,794 | 8.3 | 9.7 | 10.4 |
| 男 | 総数 1) | 42,308 | 44,465 | 45,120 | - | - | - |
| | 雇用者 2) | 31,828 | 32,342 | 33,243 | 77.8 | 76.3 | 75.5 |
| | 自営業主 3) | 7,365 | 7,967 | 8,520 | 18.0 | 18.8 | 19.3 |
| | 家族従業者 | 1,726 | 2,106 | 2,271 | 4.2 | 5.0 | 5.2 |
| 女 | 総数 1) | 40,518 | 41,254 | 41,210 | - | - | - |
| | 雇用者 2) | 31,631 | 30,999 | 30,872 | 80.7 | 78.4 | 76.7 |
| | 自営業主 3) | 2,614 | 2,729 | 2,843 | 6.7 | 6.9 | 7.1 |
| | 家族従業者 | 4,934 | 5,815 | 6,523 | 12.6 | 14.7 | 16.2 |

1) 総数には従業上の地位不詳を含む

2) 雇用者は「雇用者」及び「役員」である

3) 自営業主は「雇人のある業主」及び「雇人のない業主」である

4) 構成比は従業上の地位不詳を除き算出

旧市町村の区分で従業上の地位の割合をみると、「雇用者」の割合が高いのは旧弘前市の81.0%で、次いで旧岩木町の65.0%、旧相馬村の51.2%となっています。

一方、「自営業主」の割合が最も高いのは旧相馬村の23.5%となっています。

表 4-6 従業上の地位、男女、地域別 15 歳以上就業者数（令和 2 年）

単位:人, %

| 従業上の地位 | | 総数 | 旧弘前市 | | | | 旧岩木町 | 旧相馬村 | |
|-----------|----|---------|---------------|---------------|---------------|---------------|---------------|--------------|--------------|
| | | | 旧弘前市 | 市街地域 | 新市街地域 | 田園地域 | | | |
| 就業者数 | 総数 | 総数 1) | 82,826 | 75,317 | 22,625 | 26,994 | 25,698 | 5,621 | 1,888 |
| | | 雇用者 2) | 63,459 | 59,039 | 19,416 | 23,635 | 15,988 | 3,496 | 924 |
| | | 自営業主 3) | 9,979 | 8,514 | 1,947 | 1,954 | 4,613 | 1,041 | 424 |
| | | 家族従業者 | 6,660 | 5,358 | 683 | 658 | 4,017 | 844 | 458 |
| | 男 | 総数 1) | 42,308 | 38,464 | 11,287 | 13,813 | 13,364 | 2,873 | 971 |
| | | 雇用者 2) | 31,828 | 29,647 | 9,555 | 11,983 | 8,109 | 1,739 | 442 |
| | | 自営業主 3) | 7,365 | 6,204 | 1,274 | 1,262 | 3,668 | 798 | 363 |
| | | 家族従業者 | 1,726 | 1,378 | 161 | 185 | 1,032 | 225 | 123 |
| | 女 | 総数 1) | 40,518 | 36,853 | 11,338 | 13,181 | 12,334 | 2,748 | 917 |
| | | 雇用者 2) | 31,631 | 29,392 | 9,861 | 11,652 | 7,879 | 1,757 | 482 |
| | | 自営業主 3) | 2,614 | 2,310 | 673 | 692 | 945 | 243 | 61 |
| | | 家族従業者 | 4,934 | 3,980 | 522 | 473 | 2,985 | 619 | 335 |
| 構成比 4) | 総数 | 総数 1) | - | - | - | - | - | - | - |
| | | 雇用者 2) | 79.2 | 81.0 | 88.1 | 90.0 | 64.9 | 65.0 | 51.2 |
| | | 自営業主 3) | 12.5 | 11.7 | 8.8 | 7.4 | 18.7 | 19.3 | 23.5 |
| | | 家族従業者 | 8.3 | 7.3 | 3.1 | 2.5 | 16.3 | 15.7 | 25.4 |
| | 男 | 総数 1) | - | - | - | - | - | - | - |
| | | 雇用者 2) | 77.8 | 79.6 | 86.9 | 89.2 | 63.3 | 63.0 | 47.6 |
| | | 自営業主 3) | 18.0 | 16.7 | 11.6 | 9.4 | 28.6 | 28.9 | 39.1 |
| | | 家族従業者 | 4.2 | 3.7 | 1.5 | 1.4 | 8.1 | 8.1 | 13.3 |
| | 女 | 総数 1) | - | - | - | - | - | - | - |
| | | 雇用者 2) | 80.7 | 82.4 | 89.2 | 90.9 | 66.7 | 67.1 | 54.9 |
| | | 自営業主 3) | 6.7 | 6.5 | 6.1 | 5.4 | 8.0 | 9.3 | 6.9 |
| | | 家族従業者 | 12.6 | 11.2 | 4.7 | 3.7 | 25.3 | 23.6 | 38.2 |

1) 総数には従業上の地位不詳を含む

2) 雇用者は「雇用者」及び「役員」である

3) 自営業主は「雇人のある業主」及び「雇人のない業主」である

4) 構成比は従業上の地位不詳を除き算出

第5章 産 業

1. 産業3部門別就業者数の推移

15歳以上就業者数を産業3部門別にみると、「第1次産業」は10,917人、「第2次産業」は12,995人、「第3次産業」は54,926人となっています。

これを平成27年と比べると、「第1次産業」が1,399人の減少、「第2次産業」が584人の減少、「第3次産業」が684人の増加となっています。

各部門の就業者数を構成比でみると、「第1次産業」が13.8%、「第2次産業」が16.5%、「第3次産業」が69.7%となっており、「第3次産業」の割合が最も高くなっています。これを平成27年と比べると、「第1次産業」が1.6%の減少、「第2次産業」が0.4%の減少、「第3次産業」が2.0%の増加となっています。

なお、平成7年と比べて構成比が増加したのは「第3次産業」のみで、その割合は9.3ポイントとなっています。

図5-1 産業3部門就業者別割合の推移

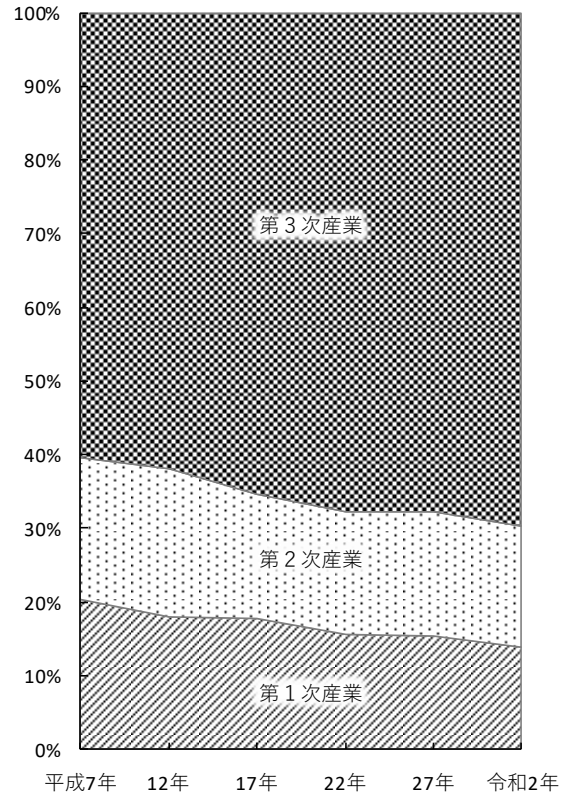


表5-1 産業3部門別15歳以上就業者数の推移

単位:人, %

| 年次 | 就業者数 1) | | | | 構成比 2) | | |
|-------|---------|--------|--------|--------|--------|-------|-------|
| | 総数 | 第1次産業 | 第2次産業 | 第3次産業 | 第1次産業 | 第2次産業 | 第3次産業 |
| 令和2年 | 82,826 | 10,917 | 12,995 | 54,926 | 13.8 | 16.5 | 69.7 |
| 平成27年 | 85,719 | 12,316 | 13,579 | 54,242 | 15.4 | 16.9 | 67.7 |
| 22年 | 86,630 | 12,670 | 13,609 | 55,357 | 15.5 | 16.7 | 67.8 |
| 17年 | 92,053 | 15,853 | 15,330 | 58,644 | 17.6 | 17.1 | 65.3 |
| 12年 | 95,578 | 17,211 | 19,137 | 59,016 | 18.0 | 20.1 | 61.9 |
| 7年 | 96,343 | 19,526 | 18,591 | 58,036 | 20.3 | 19.3 | 60.4 |

1) 総数には分類不能の産業を含む

2) 構成比は分類不能の産業分を除いて算出

表 5-2 産業 3 部門別 15 歳以上就業者の増減

単位:人, %

| 年次 | 就業者数 1) | | | | 対前回増減率 | | | |
|------------|---------|--------|--------|--------|--------|--------|--------|-------|
| | 総数 | 第1次産業 | 第2次産業 | 第3次産業 | 総数 | 第1次産業 | 第2次産業 | 第3次産業 |
| 平成27年～令和2年 | △2,893 | △1,399 | △584 | 684 | △3.4% | △11.4% | △4.3% | 1.3% |
| 平成22～27年 | △911 | △354 | △30 | △1,115 | △1.1% | △2.8% | △0.2% | △2.0% |
| 17～22年 | △5,423 | △3,183 | △1,721 | △3,287 | △5.9% | △20.1% | △11.2% | △5.6% |
| 12～17年 | △3,525 | △1,358 | △3,807 | △372 | △3.7% | △7.9% | △19.9% | △0.6% |
| 7～12年 | △765 | △2,315 | 546 | 980 | △0.8% | △11.9% | 2.9% | 1.7% |

1) 総数には分類不能の産業を含む

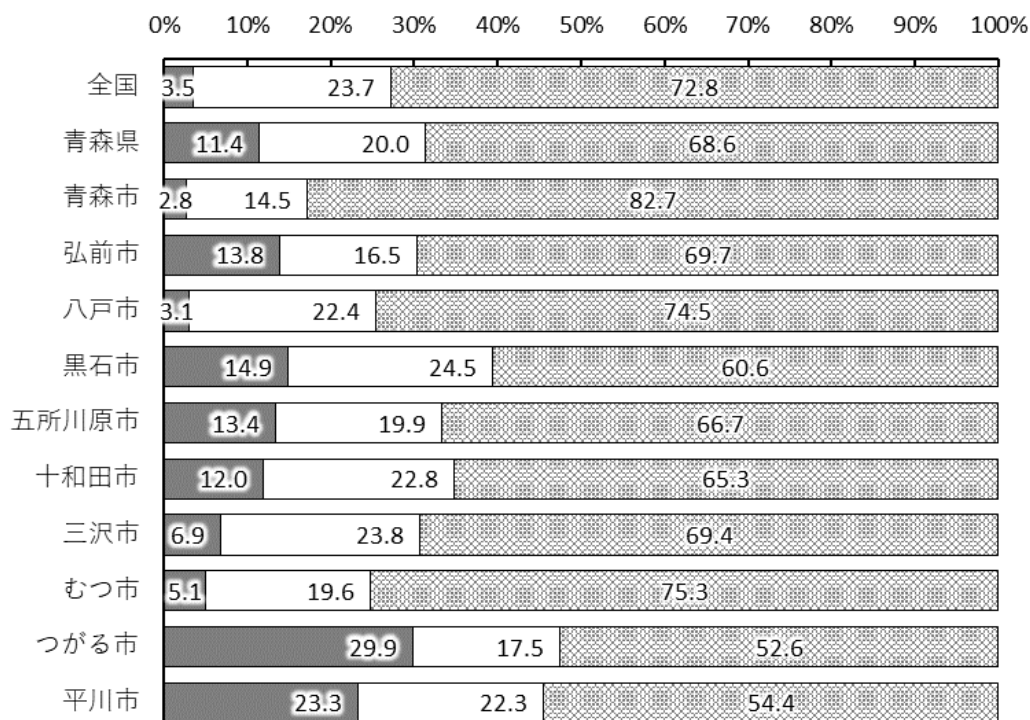
2. 県内 10 市の産業 3 部門別就業者割合

県内 10 市で「第 1 次産業」の割合が最も高いのはつがる市 (29.9%) で、次いで平川市 (23.3%)、黒石市 (14.9%) と続き、本市 (13.8%) は 4 番目となっています。

「第 2 次産業」の割合が最も高いのは黒石市 (24.5%) で、次いで三沢市 (23.8%)、十和田市 (22.8%) と続き、本市 (16.5%) は 9 番目となっています。

「第 3 次産業」の割合が最も高いのは青森市 (82.7%) で、次いでむつ市 (75.3%)、八戸市 (74.5%) と続き、本市 (69.7%) は 4 番目となっています。

図 5-2 県内 10 市の産業 3 部門別就業者割合



■ 第1次産業 □ 第2次産業 ▨ 第3次産業

3. 産業3部門、男女別就業者数の推移

男女別に産業3部門の構成比をみると、男性は「第1次産業」が14.4%、「第2次産業」が22.1%、「第3次産業」が63.5%で、女性はそれぞれ13.3%、10.6%、76.1%となっています。

「第1次産業」では男女の割合がほぼ同じですが、「第2次産業」では男性の割合が高く、「第3次産業」では逆に女性の割合が高くなっています。

なお、男女別の産業別構成比は、平成27年と令和2年ではほぼ同じような割合になっています。

表 5-3 産業3部門、男女別15歳以上就業者数

単位:人, %

| 産業(3部門) | | 就業者数 | | | 産業別構成比 2) | | | 男女別構成比 | | |
|---------|-------|---------------|---------------|---------------|-----------|------|------|--------------|-------------|-------------|
| | | 総数 | 男 | 女 | 総数 | 男 | 女 | 総数 | 男 | 女 |
| 令和2年 | 総数 1) | 82,826 | 42,308 | 40,518 | - | - | - | 100.0 | 51.1 | 48.9 |
| | 第1次産業 | 10,917 | 5,787 | 5,130 | 13.8 | 14.4 | 13.3 | 100.0 | 53.0 | 47.0 |
| | 第2次産業 | 12,995 | 8,926 | 4,069 | 16.5 | 22.1 | 10.6 | 100.0 | 68.7 | 31.3 |
| | 第3次産業 | 54,926 | 25,603 | 29,323 | 69.7 | 63.5 | 76.1 | 100.0 | 46.6 | 53.4 |
| 平成27年 | 総数 1) | 85,719 | 44,465 | 41,254 | - | - | - | 100.0 | 51.9 | 48.1 |
| | 第1次産業 | 12,316 | 6,405 | 5,911 | 15.4 | 15.4 | 15.3 | 100.0 | 52.0 | 48.0 |
| | 第2次産業 | 13,579 | 9,388 | 4,191 | 16.9 | 22.6 | 10.9 | 100.0 | 69.1 | 30.9 |
| | 第3次産業 | 54,242 | 25,763 | 28,479 | 67.7 | 62.0 | 73.8 | 100.0 | 47.5 | 52.5 |

1) 総数には分類不能の産業を含む

2) 産業別構成比は分類不能の産業分を除いて算出

4. 産業3部門、男女、年齢別就業者数

産業3部門別の就業者を年齢5歳階級別にみると、「第1次産業」では男女とも年齢が高くなるにつれて就業者数が多くなっています。

なお、「第1次産業」に占める「65歳以上」の就業者の割合は男性で36.7%、女性で42.8%であり、「第1次産業」では「65歳以上」に対する依存度が高くなっています。

「第2次産業」ではすべての年齢階級において男性の就業者数が女性の就業者数を上回っています。

「第3次産業」では男女ともに「45～49歳」で就業者数が多くなっていますが、男性の場合は「65歳以上」が最も就業者数の多い年齢階級となっています。

図 5-3 産業 3 部門、男女、年齢別就業者数（令和 2 年）

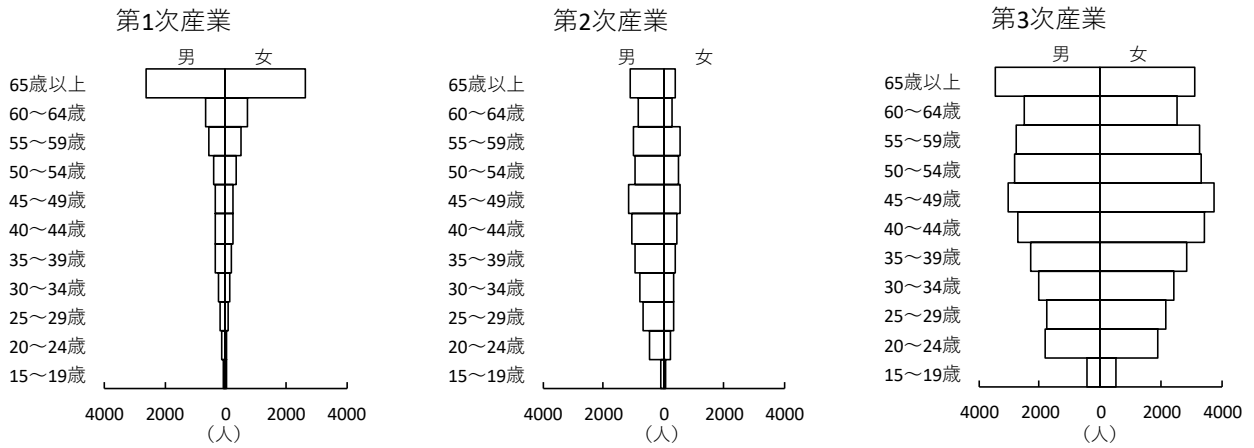
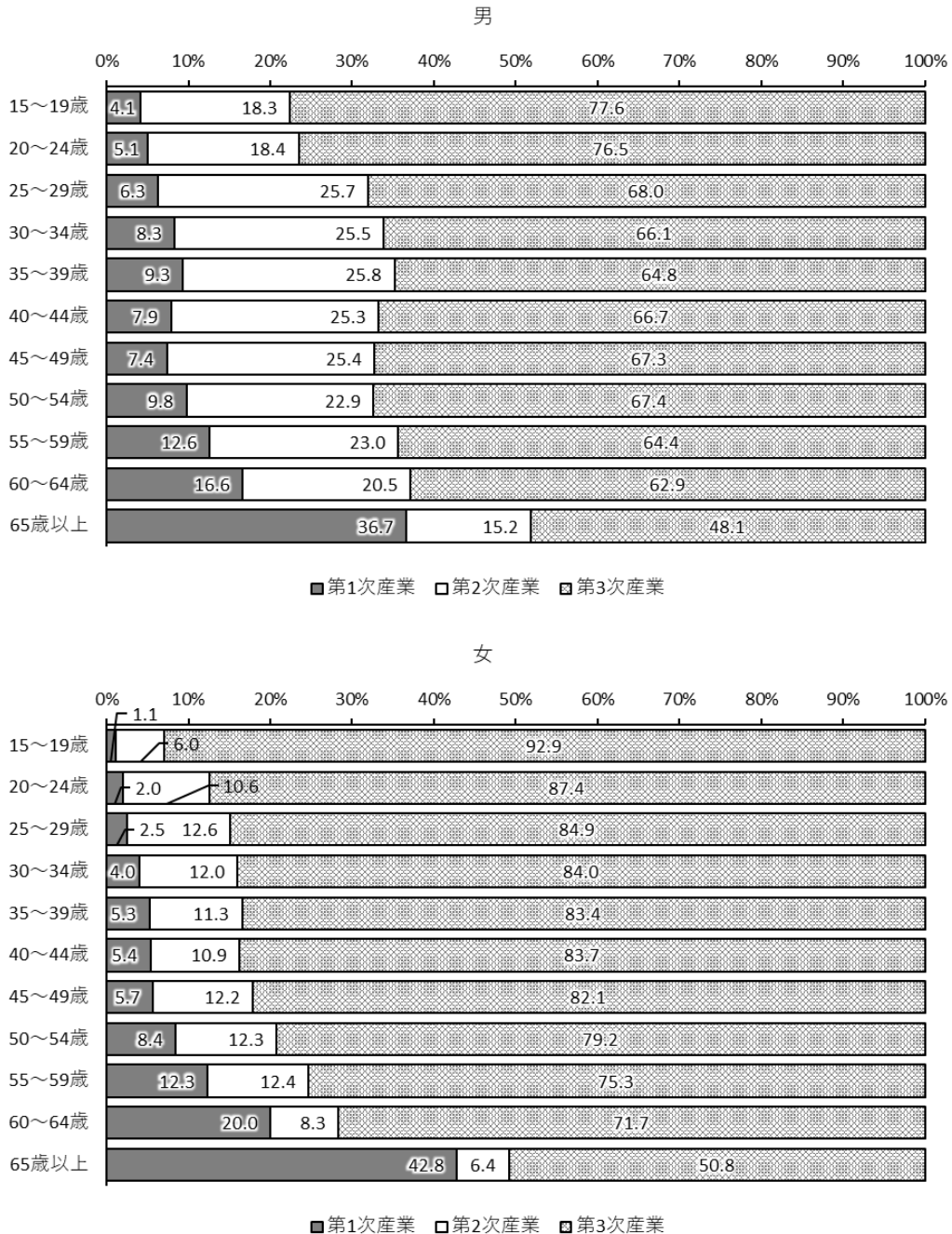


図 5-4 男女別、年齢・産業 3 部門別構成比（令和 2 年）



5. 産業大分類、地域別就業者数

就業者数を産業大分類別にみると、最も多いのは「医療、福祉」の13,297人(構成比16.9%)、次いで「卸売業、小売業」の12,557人(同15.9%)、「農業、林業」の10,915人(同13.8%)となっています。

男女別にみると、男性で最も就業者が多いのは「卸売業、小売業」の5,880人(構成比14.6%)、次いで「農業、林業」の5,786人(同14.4%)、「製造業」の4,577人(同11.4%)となっています。女性で最も就業者が多いのは「医療、福祉」の9,630人(同25.0%)、次いで「卸売業、小売業」の6,677人(同17.3%)、「農業、林業」の5,129人(同13.3%)となっています。

旧市町村別に就業者数をみると、旧弘前市で最も就業者数が多いのは「医療、福祉」の12,501人(構成比17.4%)、旧岩木町で最も多いのは「農業、林業」の1,551人(同29.9%)、旧相馬村で最も多いのは「農業、林業」の822人(同47.0%)となっています。旧3市町村とも「農業、林業」の就業者数が多くなっていますが、旧岩木町、旧相馬村ではその割合が特に高くなっています。

表5-4 産業大分類、男女別15歳以上就業者数(令和2年)

| 産業(大分類) | 単位:人, % | | | | | | | | |
|---------------------|---------------|---------------|---------------|----------------------|-------------|-------------|--------------|-------------|-------------|
| | 就業者数 | | | 産業別構成比 ²⁾ | | | 男女別構成比 | | |
| | 総数 | 男 | 女 | 総数 | 男 | 女 | 総数 | 男 | 女 |
| 総数 1) | 82,826 | 42,308 | 40,518 | - | - | - | 100.0 | 51.1 | 48.9 |
| 第1次産業 | 10,917 | 5,787 | 5,130 | 13.8 | 14.4 | 13.3 | 100.0 | 53.0 | 47.0 |
| A 農業、林業 | 10,915 | 5,786 | 5,129 | 13.8 | 14.4 | 13.3 | 100.0 | 53.0 | 47.0 |
| うち農業 | 10,844 | 5,725 | 5,119 | 13.8 | 14.2 | 13.3 | 100.0 | 52.8 | 47.2 |
| B 漁業 | 2 | 1 | 1 | 0.0 | 0.0 | 0.0 | 100.0 | 50.0 | 50.0 |
| 第2次産業 | 12,995 | 8,926 | 4,069 | 16.5 | 22.1 | 10.6 | 100.0 | 68.7 | 31.3 |
| C 鉱業、採石業、砂利取得業 | 14 | 12 | 2 | 0.0 | 0.0 | 0.0 | 100.0 | 85.7 | 14.3 |
| D 建設業 | 5,068 | 4,337 | 731 | 6.4 | 10.8 | 1.9 | 100.0 | 85.6 | 14.4 |
| E 製造業 | 7,913 | 4,577 | 3,336 | 10.0 | 11.4 | 8.7 | 100.0 | 57.8 | 42.2 |
| 第3次産業 | 54,926 | 25,603 | 29,323 | 69.7 | 63.5 | 76.1 | 100.0 | 46.6 | 53.4 |
| F 電気・ガス・熱供給・水道業 | 346 | 287 | 59 | 0.4 | 0.7 | 0.2 | 100.0 | 82.9 | 17.1 |
| G 情報通信業 | 641 | 414 | 227 | 0.8 | 1.0 | 0.6 | 100.0 | 64.6 | 35.4 |
| H 運輸業、郵便業 | 2,791 | 2,397 | 394 | 3.5 | 5.9 | 1.0 | 100.0 | 85.9 | 14.1 |
| I 卸売業、小売業 | 12,557 | 5,880 | 6,677 | 15.9 | 14.6 | 17.3 | 100.0 | 46.8 | 53.2 |
| J 金融業、保険業 | 1,519 | 602 | 917 | 1.9 | 1.5 | 2.4 | 100.0 | 39.6 | 60.4 |
| K 不動産業、物品賃貸業 | 975 | 513 | 462 | 1.2 | 1.3 | 1.2 | 100.0 | 52.6 | 47.4 |
| L 学術研究、専門、技術サービス業 | 1,460 | 927 | 533 | 1.9 | 2.3 | 1.4 | 100.0 | 63.5 | 36.5 |
| M 宿泊業、飲食サービス業 | 4,282 | 1,597 | 2,685 | 5.4 | 4.0 | 7.0 | 100.0 | 37.3 | 62.7 |
| N 生活関連サービス業、娯楽業 | 2,921 | 1,179 | 1,742 | 3.7 | 2.9 | 4.5 | 100.0 | 40.4 | 59.6 |
| O 教育、学習支援業 | 5,140 | 2,371 | 2,769 | 6.5 | 5.9 | 7.2 | 100.0 | 46.1 | 53.9 |
| P 医療、福祉 | 13,297 | 3,667 | 9,630 | 16.9 | 9.1 | 25.0 | 100.0 | 27.6 | 72.4 |
| Q 複合サービス事業 | 804 | 509 | 295 | 1.0 | 1.3 | 0.8 | 100.0 | 63.3 | 36.7 |
| R サービス業(他に分類されないもの) | 4,416 | 2,508 | 1,908 | 5.6 | 6.2 | 5.0 | 100.0 | 56.8 | 43.2 |
| S 公務(他に分類されるものを除く) | 3,777 | 2,752 | 1,025 | 4.8 | 6.8 | 2.7 | 100.0 | 72.9 | 27.1 |

1) 総数には分類不能の産業を含む

2) 産業別構成比は分類不能の産業を除いて計算

表 5-5 産業大分類、地域別 15 歳以上就業者数（令和 2 年）

単位:人, %

| 産業（大分類） | | 総数 | 旧弘前市 | | | 旧岩木町 | 旧相馬村 | |
|----------------------------|-------------------|--------|--------|--------|--------|--------|-------|-------|
| | | | 市街地域 | 新市街地域 | 田園地域 | | | |
| 就 業 者 数 | 総数 1) | 82,826 | 75,317 | 22,625 | 26,994 | 25,698 | 5,621 | 1,888 |
| | 第 1 次産業 | 10,917 | 8,544 | 583 | 858 | 7,103 | 1,551 | 822 |
| | A 農業,林業 | 10,915 | 8,542 | 583 | 857 | 7,102 | 1,551 | 822 |
| | うち農業 | 10,844 | 8,480 | 572 | 821 | 7,087 | 1,545 | 819 |
| | B 漁業 | 2 | 2 | - | 1 | 1 | - | - |
| | 第 2 次産業 | 12,995 | 11,762 | 3,139 | 4,361 | 4,262 | 983 | 250 |
| | C 鉱業,採石業,砂利取得業 | 14 | 12 | 4 | 2 | 6 | 2 | 0 |
| | D 建設業 | 5,068 | 4,528 | 1,060 | 1,620 | 1,848 | 412 | 128 |
| | E 製造業 | 7,913 | 7,222 | 2,075 | 2,739 | 2,408 | 569 | 122 |
| | 第 3 次産業 | 54,926 | 51,596 | 18,256 | 20,906 | 12,434 | 2,654 | 676 |
| | F 電気・ガス・熱供給・水道業 | 346 | 302 | 112 | 126 | 64 | 37 | 7 |
| | G 情報通信業 | 641 | 605 | 273 | 214 | 118 | 31 | 5 |
| | H 運輸業,郵便業 | 2,791 | 2,563 | 722 | 1,032 | 809 | 184 | 44 |
| | I 卸売業,小売業 | 12,557 | 11,720 | 3,876 | 4,812 | 3,032 | 659 | 178 |
| | J 金融業,保険業 | 1,519 | 1,450 | 520 | 618 | 312 | 54 | 15 |
| | K 不動産業,物品賃貸業 | 975 | 941 | 381 | 402 | 158 | 27 | 7 |
| | L 学術研究,専門・技術サービス業 | 1,460 | 1,385 | 525 | 606 | 254 | 57 | 18 |
| | M 宿泊業,飲食サービス業 | 4,282 | 4,032 | 1,681 | 1,616 | 735 | 208 | 42 |
| | N 生活関連サービス業,娯楽業 | 2,921 | 2,730 | 954 | 1,083 | 693 | 156 | 35 |
| | O 教育, 学習支援業 | 5,140 | 4,972 | 2,016 | 2,189 | 767 | 139 | 29 |
| P 医療,福祉 | 13,297 | 12,501 | 4,341 | 5,124 | 3,036 | 644 | 152 | |
| Q 複合サービス事業 | 804 | 699 | 204 | 267 | 228 | 69 | 36 | |
| R サービス業(他に分類されないもの) | 4,416 | 4,109 | 1,457 | 1,474 | 1,178 | 245 | 62 | |
| S 公務(他に分類されるものを除く) | 3,777 | 3,587 | 1,194 | 1,343 | 1,050 | 144 | 46 | |
| 産 業 別 構 成 比 | 総数 1) | - | - | - | - | - | - | - |
| | 第 1 次産業 | 13.8 | 11.9 | 2.7 | 3.3 | 29.8 | 29.9 | 47.0 |
| | A 農業,林業 | 13.8 | 11.9 | 2.7 | 3.3 | 29.8 | 29.9 | 47.0 |
| | うち農業 | 13.8 | 11.8 | 2.6 | 3.1 | 29.8 | 29.8 | 46.9 |
| | B 漁業 | 0.0 | 0.0 | - | 0.0 | 0.0 | - | - |
| | 第 2 次産業 | 16.5 | 16.4 | 14.3 | 16.7 | 17.9 | 18.9 | 14.3 |
| | C 鉱業,採石業,砂利取得業 | 0.0 | 0.0 | 0.0 | 0.0 | 0.0 | 0.0 | 0.0 |
| | D 建設業 | 6.4 | 6.3 | 4.8 | 6.2 | 7.8 | 7.9 | 7.3 |
| | E 製造業 | 10.0 | 10.0 | 9.4 | 10.5 | 10.1 | 11.0 | 7.0 |
| | 第 3 次産業 | 69.7 | 71.8 | 83.1 | 80.0 | 52.2 | 51.2 | 38.7 |
| | F 電気・ガス・熱供給・水道業 | 0.4 | 0.4 | 0.5 | 0.5 | 0.3 | 0.7 | 0.4 |
| | G 情報通信業 | 0.8 | 0.8 | 1.2 | 0.8 | 0.5 | 0.6 | 0.3 |
| | H 運輸業,郵便業 | 3.5 | 3.6 | 3.3 | 4.0 | 3.4 | 3.5 | 2.5 |
| | I 卸売業,小売業 | 15.9 | 16.3 | 17.6 | 18.4 | 12.7 | 12.7 | 10.2 |
| | J 金融業,保険業 | 1.9 | 2.0 | 2.4 | 2.4 | 1.3 | 1.0 | 0.9 |
| | K 不動産業,物品賃貸業 | 1.2 | 1.3 | 1.7 | 1.5 | 0.7 | 0.5 | 0.4 |
| | L 学術研究,専門・技術サービス業 | 1.9 | 1.9 | 2.4 | 2.3 | 1.1 | 1.1 | 1.0 |
| | M 宿泊業,飲食サービス業 | 5.4 | 5.6 | 7.6 | 6.2 | 3.1 | 4.0 | 2.4 |
| | N 生活関連サービス業,娯楽業 | 3.7 | 3.8 | 4.3 | 4.1 | 2.9 | 3.0 | 2.0 |
| | O 教育, 学習支援業 | 6.5 | 6.9 | 9.2 | 8.4 | 3.2 | 2.7 | 1.7 |
| P 医療,福祉 | 16.9 | 17.4 | 19.8 | 19.6 | 12.8 | 12.4 | 8.7 | |
| Q 複合サービス事業 | 1.0 | 1.0 | 0.9 | 1.0 | 1.0 | 1.3 | 2.1 | |
| R サービス業(他に分類されないもの) | 5.6 | 5.7 | 6.6 | 5.6 | 4.9 | 4.7 | 3.5 | |
| S 公務(他に分類されるものを除く) | 4.8 | 5.0 | 5.4 | 5.1 | 4.4 | 2.8 | 2.6 | |

1) 総数には分類不能の産業を含む

2) 産業別構成比は分類不能の産業を除いて計算

第6章 世帯構成

1. 世帯の種類、地域別世帯数及び世帯人員

本市の総世帯数は71,022世帯で、平成27年と比べ130世帯の減少（増減率△0.2%）となっています。

また、施設等（世帯の種類不詳を含む）の世帯を除いた「一般世帯」の世帯数は70,743世帯で、平成27年と比べ170世帯の減少（同△0.2%）となっています。

なお、「一般世帯」の世帯人員は161,574人で、平成27年と比べ9,238人の減少（同△5.4%）となっています。

旧市町村別の「一般世帯」の世帯数をみると、旧弘前市は66,397世帯で平成27年と比べ277世帯の減少（同△0.4%）、旧岩木町は3,359世帯で90世帯の増加（同2.8%）、旧相馬村は987世帯で17世帯の増加（同1.8%）となっています。

表 6-1 世帯の種類、地域別世帯数及び世帯人員

単位:世帯, 人, %

| 世帯の種類 | 令和2年 | | 平成27年 | | 平成27年～令和2年の増減 | | | |
|--------------|---------------|----------------|---------------|----------------|---------------|---------------|--------------|--------------|
| | 世帯数 | 世帯人員 | 世帯数 | 世帯人員 | 増減数 | | 増減率 | |
| | | | | | 世帯数 | 世帯人員 | 世帯数 | 世帯人員 |
| 総数 | 71,022 | 168,466 | 71,152 | 177,411 | △130 | △8,945 | △0.2% | △5.0% |
| 一般世帯 | 70,743 | 161,574 | 70,913 | 170,812 | △170 | △9,238 | △0.2% | △5.4% |
| 施設等の世帯 | 279 | 6,892 | 239 | 6,599 | 40 | 293 | 16.7% | 4.4% |
| 旧弘前市 | 66,643 | 155,163 | 66,885 | 163,343 | △242 | △8,180 | △0.4% | △5.0% |
| 一般世帯 | 66,397 | 149,085 | 66,674 | 157,475 | △277 | △8,390 | △0.4% | △5.3% |
| 施設等の世帯 | 246 | 6,078 | 211 | 5,868 | 35 | 210 | 16.6% | 3.6% |
| 市街地域 | 25,796 | 50,812 | 26,016 | 53,145 | △220 | △2,333 | △0.8% | △4.4% |
| 一般世帯 | 25,723 | 49,549 | 25,948 | 51,842 | △225 | △2,293 | △0.9% | △4.4% |
| 施設等の世帯 | 73 | 1,263 | 68 | 1,303 | 5 | △40 | 7.4% | △3.1% |
| 新市街地域 | 25,295 | 57,371 | 25,183 | 60,086 | 112 | △2,715 | 0.4% | △4.5% |
| 一般世帯 | 25,230 | 55,754 | 25,124 | 58,244 | 106 | △2,490 | 0.4% | △4.3% |
| 施設等の世帯 | 65 | 1,617 | 59 | 1,842 | 6 | △225 | 10.2% | △12.2% |
| 田園地域 | 15,552 | 46,980 | 15,686 | 50,112 | △134 | △3,132 | △0.9% | △6.3% |
| 一般世帯 | 15,444 | 43,782 | 15,602 | 47,389 | △158 | △3,607 | △1.0% | △7.6% |
| 施設等の世帯 | 108 | 3,198 | 84 | 2,723 | 24 | 475 | 28.6% | 17.4% |
| 旧岩木町 | 3,385 | 10,187 | 3,294 | 10,780 | 91 | △593 | 2.8% | △5.5% |
| 一般世帯 | 3,359 | 9,547 | 3,269 | 10,152 | 90 | △605 | 2.8% | △6.0% |
| 施設等の世帯 | 26 | 640 | 25 | 628 | 1 | 12 | 4.0% | 1.9% |
| 旧相馬村 | 994 | 3,116 | 973 | 3,288 | 21 | △172 | 2.2% | △5.2% |
| 一般世帯 | 987 | 2,942 | 970 | 3,185 | 17 | △243 | 1.8% | △7.6% |
| 施設等の世帯 | 7 | 174 | 3 | 103 | 4 | 71 | 133.3% | 68.9% |

2. 一般世帯の1世帯当たり人員の推移

一般世帯の1世帯当たり人員は2.28人で、平成27年と比べ0.13人減少しています。

なお、平成12年からの推移をみると、調査ごとに減少を続け20年で0.49人減少しています。

旧市町村別でみると、1世帯当たり人員が最も多いのは旧相馬村の2.98人となっています。

表 6-2 一般世帯の1世帯当たり人員の推移

単位:世帯, 人

| | 令和2年 | | | | | | | 平成27年 | 平成22年 | 平成17年 | 平成12年 |
|----------|---------|---------|--------|--------|--------|-------|-------|---------|---------|---------|---------|
| | 総数 | 旧弘前市 | | | | 旧岩木町 | 旧相馬村 | | | | |
| | | 市街地域 | 新市街地域 | 田園地域 | | | | | | | |
| 一般世帯 | 70,743 | 66,397 | 25,723 | 25,230 | 15,444 | 3,359 | 987 | 70,913 | 69,909 | 69,038 | 68,107 |
| 世帯人員 | 161,574 | 149,085 | 49,549 | 55,754 | 43,782 | 9,547 | 2,942 | 170,812 | 177,650 | 183,570 | 188,512 |
| 1世帯当たり人員 | 2.28 | 2.25 | 1.93 | 2.21 | 2.83 | 2.84 | 2.98 | 2.41 | 2.54 | 2.66 | 2.77 |

3. 世帯人員別一般世帯数の推移

一般世帯の世帯数を世帯人員別にみると、世帯人員1人の世帯が26,170世帯（構成比37.0%）で最も多くなっており、世帯人員が増えるにつれて世帯数が減少しています。

また、世帯人員が1人及び2人の世帯で全体の64.7%を占めています。

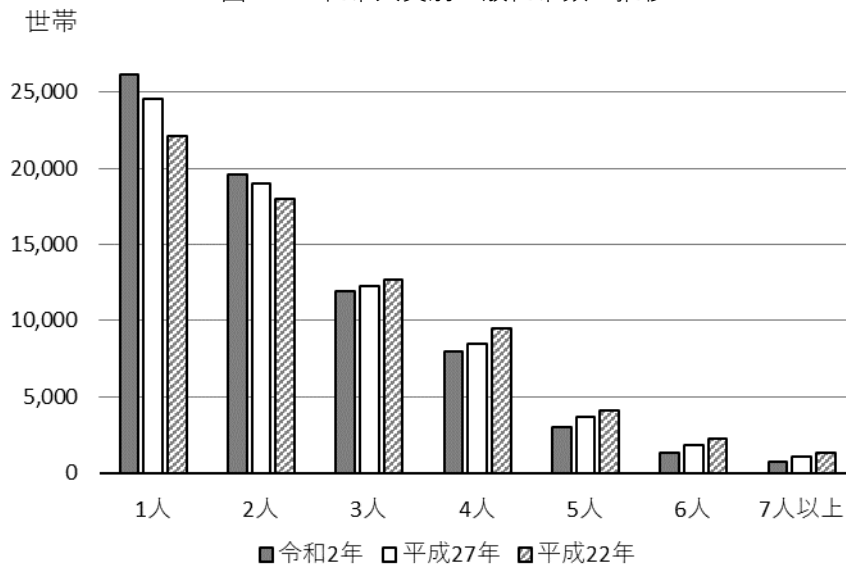
世帯人員別に世帯数の推移をみると、世帯人員が1人及び2人の世帯は常に増加している一方、世帯人員が3人以上の世帯では常に減少しています。

表 6-3 世帯人員別一般世帯数

単位:世帯, %

| 世帯人員 | 一般世帯数 | | | 構成比 | | | 増減率 | |
|--------|--------|--------|--------|-------|-------|-------|----------------|-----------------|
| | 令和2年 | 平成27年 | 平成22年 | 令和2年 | 平成27年 | 平成22年 | 平成27年 ~令和2年 | 平成22年 ~平成27年 |
| 一般世帯総数 | 70,743 | 70,913 | 69,909 | 100.0 | 100.0 | 100.0 | △0.2% | 1.4% |
| 1人 | 26,170 | 24,554 | 22,141 | 37.0 | 34.6 | 31.7 | 6.6% | 10.9% |
| 2人 | 19,583 | 18,980 | 17,946 | 27.7 | 26.8 | 25.7 | 3.2% | 5.8% |
| 3人 | 11,931 | 12,285 | 12,695 | 16.9 | 17.3 | 18.2 | △2.9% | △3.2% |
| 4人 | 7,992 | 8,494 | 9,494 | 11.3 | 12.0 | 13.6 | △5.9% | △10.5% |
| 5人 | 2,985 | 3,676 | 4,079 | 4.2 | 5.2 | 5.8 | △18.8% | △9.9% |
| 6人 | 1,331 | 1,847 | 2,248 | 1.9 | 2.6 | 3.2 | △27.9% | △17.8% |
| 7人以上 | 751 | 1,077 | 1,306 | 1.1 | 1.5 | 1.9 | △30.3% | △17.5% |

図 6-1 世帯人員別一般世帯数の推移



4. 地域、世帯人員別一般世帯数と割合

世帯人員別一般世帯数の割合を地域別にみると、1人世帯の割合が特に大きいのは旧弘前市の「市街地域」で49.8%、次いで「新市街地域」で37.0%となっています。

一方、旧弘前市の「田園地域」、旧岩木町、旧相馬村では2人世帯の割合が最も高くなっています。

なお、5人世帯の割合をみると、旧岩木町及び旧相馬村は「市街地域」の3倍以上、6人世帯になると5倍以上となっています。

表 6-4 地域、世帯人員別一般世帯数（令和2年）

単位:世帯, %

| 世帯人員 | 総数 | | | | | 旧岩木町 | 旧相馬村 | |
|-------|------|--------|--------|--------|--------|--------|-------|-------|
| | | 旧弘前市 | 市街地域 | 新市外地域 | 田園地域 | | | |
| 一般世帯数 | 総数 | 70,743 | 66,397 | 25,723 | 25,230 | 15,444 | 3,359 | 987 |
| | 1人 | 26,170 | 25,274 | 12,805 | 9,345 | 3,124 | 690 | 206 |
| | 2人 | 19,583 | 18,338 | 6,467 | 7,350 | 4,521 | 971 | 274 |
| | 3人 | 11,931 | 11,066 | 3,397 | 4,331 | 3,338 | 691 | 174 |
| | 4人 | 7,992 | 7,308 | 2,087 | 2,898 | 2,323 | 528 | 156 |
| | 5人 | 2,985 | 2,643 | 654 | 873 | 1,116 | 258 | 84 |
| | 6人 | 1,331 | 1,140 | 215 | 308 | 617 | 141 | 50 |
| | 7人以上 | 751 | 628 | 98 | 125 | 405 | 80 | 43 |
| 構成比 | 総数 | 100.0 | 100.0 | 100.0 | 100.0 | 100.0 | 100.0 | 100.0 |
| | 1人 | 37.0 | 38.1 | 49.8 | 37.0 | 20.2 | 20.5 | 20.9 |
| | 2人 | 27.7 | 27.6 | 25.1 | 29.1 | 29.3 | 28.9 | 27.8 |
| | 3人 | 16.9 | 16.7 | 13.2 | 17.2 | 21.6 | 20.6 | 17.6 |
| | 4人 | 11.3 | 11.0 | 8.1 | 11.5 | 15.0 | 15.7 | 15.8 |
| | 5人 | 4.2 | 4.0 | 2.5 | 3.5 | 7.2 | 7.7 | 8.5 |
| | 6人 | 1.9 | 1.7 | 0.8 | 1.2 | 4.0 | 4.2 | 5.1 |
| | 7人以上 | 1.1 | 0.9 | 0.4 | 0.5 | 2.6 | 2.4 | 4.4 |

5. 世帯の家族類型別一般世帯数及び1世帯当たり親族人員

一般世帯について家族類型別にみると、「核家族世帯」は35,083世帯で、一般世帯の49.6%を占め、約2世帯に1世帯は「核家族世帯」となっています。

夫婦と親の同居や3世代同居の世帯などが含まれる「その他の親族世帯」が減少している一方で、「単独世帯」、いわゆる一人暮らし世帯が増加しています。

表 6-5 世帯の家族類型別一般世帯数及び1世帯当たり親族人員

単位:世帯, %, 人

| 世帯の家族類型 | 一般世帯数 | | | 構成比 2) | | | 1世帯当たり親族人員 | | |
|--------------|---------------|---------------|---------------|--------------|--------------|--------------|-------------|-------------|-------------|
| | 令和2年 | 平成27年 | 平成22年 | 令和2年 | 平成27年 | 平成22年 | 令和2年 | 平成27年 | 平成22年 |
| 総数 1) | 70,743 | 70,913 | 69,909 | 100.0 | 100.0 | 100.0 | 2.28 | 2.41 | 2.54 |
| 親族世帯 | 43,961 | 45,747 | 46,973 | 62.1 | 64.5 | 67.2 | 3.04 | 3.16 | 3.26 |
| 核家族世帯 | 35,083 | 35,028 | 34,878 | 49.6 | 49.4 | 49.9 | 2.71 | 2.74 | 2.78 |
| 夫婦のみ | 12,477 | 12,037 | 11,349 | 17.6 | 17.0 | 16.2 | 2.00 | 2.00 | 2.00 |
| 夫婦と子ども | 14,635 | 15,061 | 15,729 | 20.7 | 21.2 | 22.5 | 3.55 | 3.55 | 3.56 |
| 男親と子ども | 924 | 891 | 852 | 1.3 | 1.3 | 1.2 | 2.23 | 2.21 | 2.27 |
| 女親と子ども | 7,047 | 7,039 | 6,948 | 10.0 | 9.9 | 9.9 | 2.29 | 2.31 | 2.35 |
| その他の親族世帯 | 8,878 | 10,719 | 12,095 | 12.5 | 15.1 | 17.3 | 4.35 | 4.54 | 4.64 |
| 非親族世帯 | 547 | 531 | 503 | 0.8 | 0.7 | 0.7 | 1.00 | 1.00 | 1.00 |
| 単独世帯 | 26,170 | 24,554 | 22,141 | 37.0 | 34.6 | 31.7 | 1.00 | 1.00 | 1.00 |

1) 総数には家族類型不詳を含む

2) 構成比は家族類型不詳分を除いて算出

6. 世帯の家族類型別 65 歳以上の親族のいる一般世帯

65 歳以上の親族のいる一般世帯の総数は 34,167 世帯で、平成 27 年から 747 世帯増加しています。

平成 27 年に最も多かった家族類型は「その他の親族世帯」でしたが、令和 2 年では「単独世帯」が 9,619 世帯 (28.2%) で最も多くなっており、高齢者の一人暮らしが多くなっていることを表しています。

表 6-6 世帯の家族類型別 65 歳以上の親族のいる一般世帯

単位:世帯, %

| 世帯の家族類型 | 一般世帯数 | | 構成比 | | 増減数 | 増減率 |
|--------------|---------------|---------------|--------------|--------------|-------------|--------------|
| | 令和2年 | 平成27年 | 令和2年 | 平成27年 | | |
| 総 数 | 34,167 | 33,420 | 100.0 | 100.0 | 747 | 2.2% |
| 親族世帯 | 24,318 | 24,581 | 71.2 | 73.6 | △263 | △1.1% |
| 核家族世帯 | 16,479 | 15,273 | 48.2 | 45.7 | 1,206 | 7.9% |
| 夫婦のみ | 7,730 | 7,262 | 22.6 | 21.7 | 468 | 6.4% |
| 夫婦と子ども | 4,194 | 3,979 | 12.3 | 11.9 | 215 | 5.4% |
| 男親と子ども | 629 | 562 | 1.8 | 1.7 | 67 | 11.9% |
| 女親と子ども | 3,926 | 3,470 | 11.5 | 10.4 | 456 | 13.1% |
| その他の親族世帯 | 7,839 | 9,308 | 22.9 | 27.9 | △1,469 | △15.8% |
| 非親族世帯 | 230 | 192 | 0.7 | 0.6 | 38 | 19.8% |
| 単独世帯 | 9,619 | 8,647 | 28.2 | 25.9 | 972 | 11.2% |

第7章 住 宅

1. 住居の種類・住宅の所有関係別一般世帯数

一般世帯の住居の状況をみると、「住宅に住む一般世帯」は70,029世帯（一般世帯に占める割合99.0%）となっており、そのうち、住居の種類・住宅の所有関係別にみると、「持ち家」が45,957世帯（同65.0%）で最も多く、次いで「民営の借家」が18,972世帯（同26.8%）、「公営・都市機構・公社の借家」が2,838世帯（4.0%）となっています。

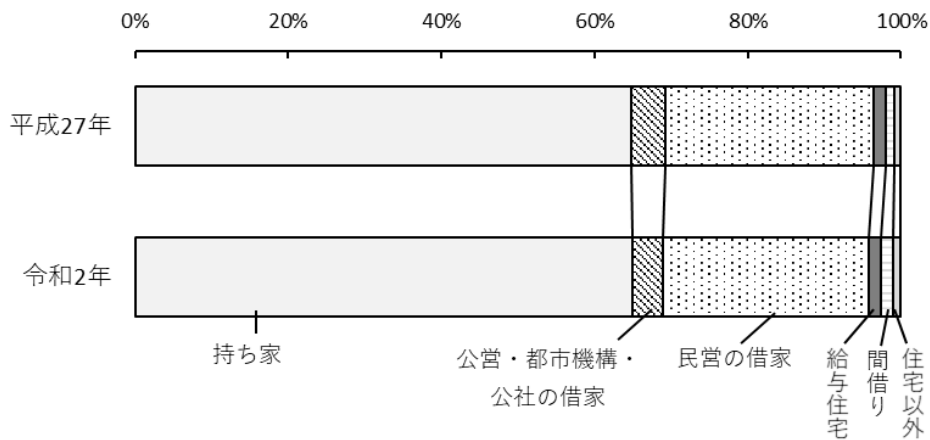
なお、住宅の所有関係別の割合について令和2年度と平成27年を比較すると、いずれの区分にも大きな変化はありませんでした。

表 7-1 住居の種類・住宅の所有関係別一般世帯数

単位:世帯, %

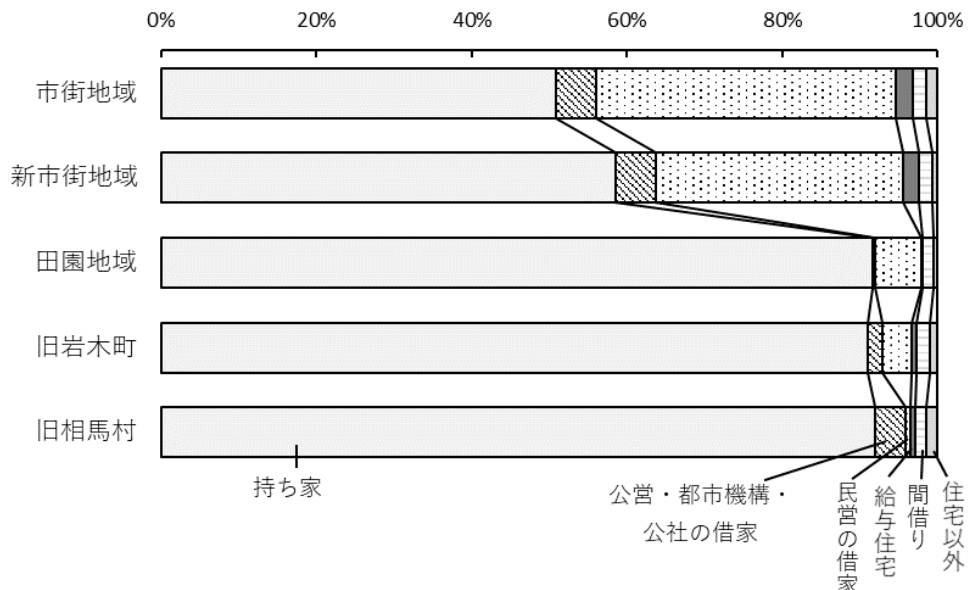
| 住居の種類・住宅の所有関係 | 一般世帯数 | | 構成比 | | 増減数 | 増減率 |
|---------------|---------------|---------------|--------------|--------------|----------------|----------------|
| | 令和2年 | 平成27年 | 令和2年 | 平成27年 | 平成27年 ～令和2年 | 平成27年 ～令和2年 |
| 一般世帯 | 70,743 | 70,913 | 100.0 | 100.0 | △170 | △0.2% |
| 住宅に住む一般世帯 | 70,029 | 70,290 | 99.0 | 99.1 | △261 | △0.4% |
| 持ち家 | 45,957 | 45,960 | 65.0 | 64.8 | △3 | △0.0% |
| 公営・都市機構・公社の借家 | 2,838 | 3,083 | 4.0 | 4.3 | △245 | △7.9% |
| 民営の借家 | 18,972 | 19,335 | 26.8 | 27.3 | △363 | △1.9% |
| 給与住宅 | 1,162 | 1,142 | 1.6 | 1.6 | 20 | 1.8% |
| 間借り | 1,100 | 770 | 1.6 | 1.1 | 330 | 42.9% |
| 住宅以外に住む一般世帯 | 714 | 623 | 1.0 | 0.9 | 91 | 14.6% |

図 7-1 一般世帯の住宅の所有関係別割合



住宅の所有関係別の割合について地域別の構成比をみると、旧弘前市の田園地区、旧岩木町及び旧相馬村では「持ち家」の割合が高く、旧弘前市の市街地域及び新市街地域では「持ち家」に次ぎ、「民営の借家」の割合が高くなっています。

図 7-2 地域別、住宅の所有関係割合（令和 2 年）



2. 65 歳以上世帯員のいる一般世帯数及び一般世帯人員の推移

65 歳以上世帯員数を住居の種類・住宅の所有関係別にみると、「持ち家」が 42,763 人（65 歳以上世帯人員に占める割合 87.8%）で最も多く、次いで「民営の借家」が 3,342 人（同 6.9%）、「公営・都市機構・公社の借家」が 1,851 人（同 3.8%）となっています。

表 7-2 住居の種類・住宅の所有関係別 65 歳以上世帯員のいる一般世帯数及び一般世帯人員の推移

単位:世帯, 人, %

| 住居の種類・住宅の所有関係（6区分） | 世帯数 | 世帯人員 | うち65歳以上 世帯人員 | 1世帯 当たり 人員 | 構成比 | | |
|-----------------------|---------------|---------------|-----------------|------------------|--------------|--------------|--------------|
| | | | | | 世帯数 | 世帯人員 | |
| | | | | | | | |
| 65歳以上親族のいる一般世帯 | 34,167 | 83,450 | 48,696 | 2.44 | 100.0 | 100.0 | 100.0 |
| 住宅に住む一般世帯 | 34,061 | 83,232 | 48,544 | 2.44 | 99.7 | 99.7 | 99.7 |
| 持ち家 | 29,210 | 75,595 | 42,763 | 2.59 | 85.5 | 90.6 | 87.8 |
| 公営・都市機構・公社の借家 | 1,479 | 2,361 | 1,851 | 1.60 | 4.3 | 2.8 | 3.8 |
| 民営の借家 | 2,897 | 4,477 | 3,342 | 1.55 | 8.5 | 5.4 | 6.9 |
| 給与住宅 | 69 | 165 | 105 | 2.39 | 0.2 | 0.2 | 0.2 |
| 間借り | 406 | 634 | 483 | 1.56 | 1.2 | 0.8 | 1.0 |
| 住宅以外に住む一般世帯 | 106 | 218 | 152 | 2.06 | 0.3 | 0.3 | 0.3 |
| 65歳以上親族のいる一般世帯 | 33,420 | 87,760 | 47,122 | 2.63 | 100.0 | 100.0 | 100.0 |
| 住宅に住む一般世帯 | 33,297 | 87,499 | 46,936 | 2.63 | 99.6 | 99.7 | 99.6 |
| 持ち家 | 28,851 | 80,365 | 41,664 | 2.79 | 86.3 | 91.6 | 88.4 |
| 公営・都市機構・公社の借家 | 1,319 | 2,196 | 1,650 | 1.66 | 3.9 | 2.5 | 3.5 |
| 民営の借家 | 2,849 | 4,367 | 3,276 | 1.53 | 8.5 | 5.0 | 7.0 |
| 給与住宅 | 78 | 225 | 103 | 2.88 | 0.2 | 0.3 | 0.2 |
| 間借り | 200 | 346 | 243 | 1.73 | 0.6 | 0.4 | 0.5 |
| 住宅以外に住む一般世帯 | 123 | 261 | 186 | 2.12 | 0.4 | 0.3 | 0.4 |

統計表

第1表 各回国勢調査時の人口比較—大正9年～令和2年

単位:人, %

| 年次 | 地域 | 人 口 | | | 人口の指数 (大正9年=100) | 対前回 増減率 |
|------------|-------|---------|--------|---------|---------------------|------------|
| | | 総 数 | 男 | 女 | | |
| 令和2年10月1日 | 弘 前 市 | 168,466 | 77,251 | 91,215 | 168 | △ 5.04 |
| | 旧弘前市 | 155,163 | 71,163 | 84,000 | 178 | △ 5.01 |
| | 旧岩木町 | 10,187 | 4,657 | 5,530 | 104 | △ 5.50 |
| | 旧相馬村 | 3,116 | 1,431 | 1,685 | 92 | △ 5.23 |
| 平成27年10月1日 | 弘 前 市 | 177,411 | 81,367 | 96,044 | 177 | △ 3.30 |
| | 旧弘前市 | 163,343 | 74,849 | 88,449 | 188 | △ 3.08 |
| | 旧岩木町 | 10,780 | 4,931 | 5,849 | 110 | △ 5.62 |
| | 旧相馬村 | 3,288 | 1,542 | 1,746 | 97 | △ 6.38 |
| 平成22年10月1日 | 弘 前 市 | 183,473 | 84,064 | 99,409 | 183 | △ 2.95 |
| | 旧弘前市 | 168,539 | 77,151 | 91,388 | 194 | △ 2.70 |
| | 旧岩木町 | 11,422 | 5,239 | 6,183 | 117 | △ 4.67 |
| | 旧相馬村 | 3,512 | 1,674 | 1,838 | 103 | △ 8.54 |
| 平成17年10月1日 | 弘 前 市 | 189,043 | 86,622 | 102,421 | 189 | △ 2.16 |
| | 旧弘前市 | 173,221 | 79,299 | 93,922 | 199 | △ 2.18 |
| | 旧岩木町 | 11,982 | 5,504 | 6,478 | 123 | △ 2.41 |
| | 旧相馬村 | 3,840 | 1,819 | 2,021 | 113 | △ 0.34 |
| 平成12年10月1日 | 弘 前 市 | 193,217 | 88,972 | 104,245 | 193 | △ 0.50 |
| | 旧弘前市 | 177,086 | 81,470 | 95,616 | 204 | △ 0.50 |
| | 旧岩木町 | 12,278 | 5,685 | 6,593 | 126 | △ 0.96 |
| | 旧相馬村 | 3,853 | 1,817 | 2,036 | 113 | 0.65 |
| 平成7年10月1日 | 弘 前 市 | 194,197 | 89,273 | 104,924 | 194 | 1.56 |
| | 旧弘前市 | 177,972 | 81,660 | 96,312 | 205 | 1.87 |
| | 旧岩木町 | 12,397 | 5,818 | 6,579 | 127 | △ 1.28 |
| | 旧相馬村 | 3,828 | 1,795 | 2,033 | 112 | △ 3.21 |
| 平成2年10月1日 | 弘 前 市 | 191,217 | 88,581 | 102,636 | 191 | △ 0.92 |
| | 旧弘前市 | 174,704 | 80,783 | 93,921 | 201 | △ 0.78 |
| | 旧岩木町 | 12,558 | 5,921 | 6,637 | 129 | △ 1.69 |
| | 旧相馬村 | 3,955 | 1,877 | 2,078 | 116 | △ 4.31 |
| 昭和60年10月1日 | 弘 前 市 | 192,989 | 90,829 | 102,160 | 193 | 0.36 |
| | 旧弘前市 | 176,082 | 82,731 | 93,351 | 203 | 0.43 |
| | 旧岩木町 | 12,774 | 6,101 | 6,673 | 131 | △ 1.15 |
| | 旧相馬村 | 4,133 | 1,997 | 2,136 | 121 | 2.35 |
| 昭和55年10月1日 | 弘 前 市 | 192,291 | 91,302 | 100,989 | 192 | 5.91 |
| | 旧弘前市 | 175,330 | 83,131 | 92,199 | 202 | 6.32 |
| | 旧岩木町 | 12,923 | 6,221 | 6,702 | 132 | 2.61 |
| | 旧相馬村 | 4,038 | 1,950 | 2,088 | 119 | △ 0.54 |
| 昭和50年10月1日 | 弘 前 市 | 181,565 | 85,883 | 95,682 | 181 | 3.96 |
| | 旧弘前市 | 164,911 | 77,857 | 87,054 | 190 | 4.64 |
| | 旧岩木町 | 12,594 | 6,038 | 6,556 | 129 | △ 1.34 |
| | 旧相馬村 | 4,060 | 1,988 | 2,072 | 119 | △ 5.05 |
| 昭和45年10月1日 | 弘 前 市 | 174,644 | 82,482 | 92,162 | 174 | 2.81 |
| | 旧弘前市 | 157,603 | 74,341 | 83,262 | 181 | 3.94 |
| | 旧岩木町 | 12,765 | 6,056 | 6,709 | 131 | △ 6.63 |
| | 旧相馬村 | 4,276 | 2,085 | 2,191 | 126 | △ 6.43 |
| 昭和40年10月1日 | 弘 前 市 | 169,865 | 80,205 | 89,660 | 170 | △ 0.62 |
| | 旧弘前市 | 151,624 | 71,430 | 80,194 | 174 | 0.61 |
| | 旧岩木町 | 13,671 | 6,538 | 7,133 | 140 | △ 5.82 |
| | 旧相馬村 | 4,570 | 2,237 | 2,333 | 134 | △ 19.84 |
| 昭和35年10月1日 | 弘 前 市 | 170,919 | 81,837 | 89,082 | 171 | 1.92 |
| | 旧弘前市 | 150,702 | 72,082 | 78,620 | 173 | 2.44 |
| | 旧岩木町 | 14,516 | 6,942 | 7,574 | 149 | △ 0.60 |
| | 旧相馬村 | 5,701 | 2,813 | 2,888 | 167 | △ 4.84 |
| 昭和30年10月1日 | 弘 前 市 | 167,702 | 81,584 | 86,118 | 168 | 5.20 |
| | 旧弘前市 | 147,107 | 71,462 | 75,645 | 169 | 5.24 |
| | 旧岩木町 | 14,604 | 7,117 | 7,487 | 149 | 5.01 |
| | 旧相馬村 | 5,991 | 3,005 | 2,986 | 176 | 4.77 |
| 昭和25年10月1日 | 弘 前 市 | 159,409 | 77,965 | 81,444 | 159 | 6.11 |
| | 旧弘前市 | 139,784 | 68,257 | 71,527 | 161 | 5.93 |
| | 旧岩木町 | 13,907 | 6,854 | 7,053 | 142 | 7.48 |
| | 旧相馬村 | 5,718 | 2,854 | 2,864 | 168 | 7.22 |
| 昭和22年10月1日 | 弘 前 市 | 150,231 | 72,613 | 77,618 | 150 | 19.27 |
| | 旧弘前市 | 131,959 | 63,657 | 68,302 | 152 | 20.38 |
| | 旧岩木町 | 12,939 | 6,326 | 6,613 | 132 | 12.21 |
| | 旧相馬村 | 5,333 | 2,630 | 2,703 | 157 | 10.87 |
| 昭和15年10月1日 | 弘 前 市 | 125,956 | 61,296 | 64,660 | 126 | 2.02 |
| | 旧弘前市 | 109,615 | 53,229 | 56,386 | 126 | 1.39 |
| | 旧岩木町 | 11,531 | 5,631 | 5,900 | 118 | 1.04 |
| | 旧相馬村 | 4,810 | 2,436 | 2,374 | 141 | 21.83 |
| 昭和10年10月1日 | 弘 前 市 | 123,467 | 62,054 | 61,413 | 123 | 7.41 |
| | 旧弘前市 | 108,107 | 54,506 | 53,601 | 124 | 8.06 |
| | 旧岩木町 | 11,412 | 5,624 | 5,788 | 117 | 2.61 |
| | 旧相馬村 | 3,948 | 1,924 | 2,024 | 116 | 4.42 |
| 昭和5年10月1日 | 弘 前 市 | 114,951 | 58,207 | 56,744 | 115 | 8.24 |
| | 旧弘前市 | 100,048 | 50,796 | 49,252 | 115 | 7.99 |
| | 旧岩木町 | 11,122 | 5,506 | 5,616 | 114 | 10.81 |
| | 旧相馬村 | 3,781 | 1,905 | 1,876 | 111 | 7.63 |
| 大正14年10月1日 | 弘 前 市 | 106,197 | 53,904 | 52,293 | 106 | 6.07 |
| | 旧弘前市 | 92,647 | 47,209 | 45,438 | 107 | 6.56 |
| | 旧岩木町 | 10,037 | 4,961 | 5,076 | 103 | 2.73 |
| | 旧相馬村 | 3,513 | 1,734 | 1,779 | 103 | 3.17 |
| 大正9年10月1日 | 弘 前 市 | 100,119 | 51,390 | 48,729 | 100 | — |
| | 旧弘前市 | 86,944 | 44,906 | 42,038 | 100 | — |
| | 旧岩木町 | 9,770 | 4,848 | 4,922 | 100 | — |
| | 旧相馬村 | 3,405 | 1,636 | 1,769 | 100 | — |

第2表 地域・地区，男女別世帯数及び人口－令和2年

単位：世帯，人，%

| 地 域 | 世 帯 数 | 人 口 | | | 構 成 比 | |
|------------------|---------------|----------------|---------------|---------------|--------------|--------------|
| | | 総 数 | 男 | 女 | 世 帯 数 | 人 口 |
| 総 数 | 71,022 | 168,466 | 77,251 | 91,215 | 100.0 | 100.0 |
| 旧 弘 前 市 | 66,643 | 155,163 | 71,163 | 84,000 | 93.8 | 92.1 |
| 市 街 地 域 | 25,796 | 50,812 | 22,850 | 27,962 | 36.3 | 30.2 |
| 新 市 街 地 域 | 25,295 | 57,371 | 26,440 | 30,931 | 35.6 | 34.1 |
| 桜ヶ丘・緑ヶ丘地区 | 3,304 | 7,587 | 3,475 | 4,112 | 4.7 | 4.5 |
| 向外瀬・青山地区 | 1,592 | 3,818 | 1,768 | 2,050 | 2.2 | 2.3 |
| 城東・外崎地区 | 8,736 | 18,831 | 8,671 | 10,160 | 12.3 | 11.2 |
| 松原・取上地区 | 7,416 | 17,781 | 8,256 | 9,525 | 10.4 | 10.6 |
| 中野・城南地区 | 2,296 | 4,511 | 2,061 | 2,450 | 3.2 | 2.7 |
| 浜の町・石渡地区 | 1,951 | 4,843 | 2,209 | 2,634 | 2.7 | 2.9 |
| 田 園 地 域 | 15,552 | 46,980 | 21,873 | 25,107 | 21.9 | 27.9 |
| 清 水 地 区 | 1,582 | 4,771 | 2,175 | 2,596 | 2.2 | 2.8 |
| 和 徳 地 区 | 1,463 | 4,444 | 1,998 | 2,446 | 2.1 | 2.6 |
| 豊 田 地 区 | 1,076 | 3,304 | 1,458 | 1,846 | 1.5 | 2.0 |
| 堀 越 地 区 | 695 | 1,946 | 888 | 1,058 | 1.0 | 1.2 |
| 千 年 地 区 | 2,960 | 8,529 | 4,141 | 4,388 | 4.2 | 5.1 |
| 藤 代 地 区 | 1,962 | 5,701 | 2,595 | 3,106 | 2.8 | 3.4 |
| 東 目 屋 地 区 | 569 | 1,613 | 760 | 853 | 0.8 | 1.0 |
| 船 沢 地 区 | 769 | 2,439 | 1,202 | 1,237 | 1.1 | 1.4 |
| 高 杉 地 区 | 963 | 3,334 | 1,543 | 1,791 | 1.4 | 2.0 |
| 裾 野 地 区 | 1,092 | 3,478 | 1,658 | 1,820 | 1.5 | 2.1 |
| 新 和 地 区 | 1,136 | 3,515 | 1,701 | 1,814 | 1.6 | 2.1 |
| 石 川 地 区 | 1,285 | 3,906 | 1,754 | 2,152 | 1.8 | 2.3 |
| 旧 岩 木 町 | 3,385 | 10,187 | 4,657 | 5,530 | 4.8 | 6.0 |
| 旧 相 馬 村 | 994 | 3,116 | 1,431 | 1,685 | 1.4 | 1.8 |

第3表 地域・地区別世帯数及び人口の推移－平成27年～令和2年

単位:世帯, 人, %

| 地 域 | 世帯数 | | 人口 | | 世帯数 増減数 | 世帯数 増減率 | 人口 増減数 | 人口 増減率 |
|------------------|---------------|---------------|----------------|----------------|--------------|--------------|----------------|--------------|
| | 令和2年 | 平成27年 | 令和2年 | 平成27年 | | | | |
| 総 数 | 71,022 | 71,152 | 168,466 | 177,411 | △ 130 | △ 0.2 | △ 8,945 | △ 5.0 |
| 旧 弘 前 市 | 66,643 | 66,885 | 155,163 | 163,343 | △ 242 | △ 0.4 | △ 8,180 | △ 5.0 |
| 市 街 地 域 | 25,796 | 26,016 | 50,812 | 53,145 | △ 220 | △ 0.8 | △ 2,333 | △ 4.4 |
| 新 市 街 地 域 | 25,295 | 25,183 | 57,371 | 60,086 | 112 | 0.4 | △ 2,715 | △ 4.5 |
| 桜ヶ丘・緑ヶ丘地区 | 3,304 | 3,424 | 7,587 | 7,967 | △ 120 | △ 3.5 | △ 380 | △ 4.8 |
| 向外瀬・青山地区 | 1,592 | 1,599 | 3,818 | 4,167 | △ 7 | △ 0.4 | △ 349 | △ 8.4 |
| 城東・外崎地区 | 8,736 | 8,676 | 18,831 | 19,760 | 60 | 0.7 | △ 929 | △ 4.7 |
| 松原・取上地区 | 7,416 | 7,102 | 17,781 | 18,113 | 314 | 4.4 | △ 332 | △ 1.8 |
| 中野・城南地区 | 2,296 | 2,413 | 4,511 | 4,911 | △ 117 | △ 4.8 | △ 400 | △ 8.1 |
| 浜の町・石渡地区 | 1,951 | 1,969 | 4,843 | 5,168 | △ 18 | △ 0.9 | △ 325 | △ 6.3 |
| 田 園 地 域 | 15,552 | 15,686 | 46,980 | 50,112 | △ 134 | △ 0.9 | △ 3,132 | △ 6.3 |
| 清水地区 | 1,582 | 1,602 | 4,771 | 5,155 | △ 20 | △ 1.2 | △ 384 | △ 7.4 |
| 和徳地区 | 1,463 | 1,413 | 4,444 | 4,512 | 50 | 3.5 | △ 68 | △ 1.5 |
| 豊田地区 | 1,076 | 1,032 | 3,304 | 3,248 | 44 | 4.3 | 56 | 1.7 |
| 堀越地区 | 695 | 704 | 1,946 | 2,153 | △ 9 | △ 1.3 | △ 207 | △ 9.6 |
| 千年地区 | 2,960 | 3,059 | 8,529 | 9,034 | △ 99 | △ 3.2 | △ 505 | △ 5.6 |
| 藤代地区 | 1,962 | 1,875 | 5,701 | 5,764 | 87 | 4.6 | △ 63 | △ 1.1 |
| 東目屋地区 | 569 | 609 | 1,613 | 1,885 | △ 40 | △ 6.6 | △ 272 | △ 14.4 |
| 船沢地区 | 769 | 800 | 2,439 | 2,675 | △ 31 | △ 3.9 | △ 236 | △ 8.8 |
| 高杉地区 | 963 | 947 | 3,334 | 3,548 | 16 | 1.7 | △ 214 | △ 6.0 |
| 裾野地区 | 1,092 | 1,129 | 3,478 | 3,854 | △ 37 | △ 3.3 | △ 376 | △ 9.8 |
| 新和地区 | 1,136 | 1,181 | 3,515 | 3,955 | △ 45 | △ 3.8 | △ 440 | △ 11.1 |
| 石川地区 | 1,285 | 1,335 | 3,906 | 4,329 | △ 50 | △ 3.7 | △ 423 | △ 9.8 |
| 旧 岩 木 町 | 3,385 | 3,294 | 10,187 | 10,780 | 91 | 2.8 | △ 593 | △ 5.5 |
| 旧 相 馬 村 | 994 | 973 | 3,116 | 3,288 | 21 | 2.2 | △ 172 | △ 5.2 |

第4表 年齢（3区分），男女別人口の推移—平成7年～令和2年

単位：人

| | 人 口 | | | | 年少人口 指 数 a/b*100 | 老年人口 指 数 c/b*100 | 従属人口 指 数 (a+c)/b*100 | 老 年 化 指 数 c/a*100 | |
|------------------|-----------|-------------------|---------------------|-------------------|------------------------|------------------------|----------------------------|-------------------------|----------------|
| | 総 数 1) | a 年少人口 (0～14歳) | b生産年齢人口 (15～64歳) | c 老年人口 (65歳以上) | | | | | |
| 平成7年 | 総 数 | 194,197 | 31,465 | 130,944 | 31,451 | 24.0 | 24.0 | 48.0 | 100.0 |
| | 男 女 | 89,273 104,924 | 16,033 15,432 | 60,809 70,135 | 12,246 19,205 | 26.4 22.0 | 20.1 27.4 | 46.5 49.4 | 76.4 124.4 |
| 平成12年 | 総 数 | 193,217 | 28,251 | 126,925 | 37,954 | 22.3 | 29.9 | 52.2 | 134.3 |
| | 男 女 | 88,972 104,245 | 14,340 13,911 | 59,614 67,311 | 14,975 22,979 | 24.1 20.7 | 25.1 34.1 | 49.2 54.8 | 104.4 165.2 |
| 平成17年 | 総 数 | 189,043 | 25,051 | 120,732 | 43,199 | 20.7 | 35.8 | 56.5 | 172.4 |
| | 男 女 | 86,622 102,421 | 12,663 12,388 | 56,956 63,776 | 16,975 26,224 | 22.2 19.4 | 29.8 41.1 | 52.0 60.5 | 134.1 211.7 |
| 平成22年 | 総 数 | 183,473 | 21,829 | 113,183 | 46,401 | 19.3 | 41.0 | 60.3 | 212.6 |
| | 男 女 | 84,064 99,409 | 11,142 10,687 | 53,757 59,426 | 18,051 28,350 | 20.7 18.0 | 33.6 47.7 | 54.3 65.7 | 162.0 265.3 |
| 平成27年 | 総 数 | 177,411 | 19,410 | 105,062 | 51,830 | 18.5 | 49.3 | 67.8 | 267.0 |
| | 男 女 | 81,367 96,044 | 9,961 9,449 | 50,315 54,747 | 20,483 31,347 | 19.8 17.3 | 40.7 57.3 | 60.5 74.5 | 205.6 331.7 |
| 令 和 2 年 | 総 数 | 168,466 | 17,417 | 95,115 | 53,922 | 18.3 | 56.7 | 75.0 | 309.6 |
| | 男 女 | 77,251 91,215 | 8,953 8,464 | 45,946 49,169 | 21,384 32,538 | 19.5 17.2 | 46.5 66.2 | 66.0 83.4 | 238.8 384.4 |
| | 旧 弘 前 市 | 155,163 | 16,011 | 88,043 | 49,130 | 18.2 | 55.8 | 74.0 | 306.9 |
| | 市 街 地 域 | 50,812 | 4,911 | 29,185 | 15,706 | 16.8 | 53.8 | 70.6 | 319.8 |
| | 新 市 街 地 域 | 57,371 | 6,573 | 33,755 | 16,208 | 19.5 | 48.0 | 67.5 | 246.6 |
| | 桜ヶ丘・緑ヶ丘地区 | 7,587 | 691 | 3,802 | 3,011 | 18.2 | 79.2 | 97.4 | 435.7 |
| | 向外瀬・青山地区 | 3,818 | 399 | 2,357 | 1,039 | 16.9 | 44.1 | 61.0 | 260.4 |
| | 城 東・外 崎地区 | 18,831 | 2,332 | 11,891 | 4,205 | 19.6 | 35.4 | 55.0 | 180.3 |
| | 松 原・取 上地区 | 17,781 | 2,270 | 10,404 | 4,924 | 21.8 | 47.3 | 69.1 | 216.9 |
| | 中 野・城 南地区 | 4,511 | 364 | 2,549 | 1,481 | 14.3 | 58.1 | 72.4 | 406.9 |
| | 浜の町・石 渡地区 | 4,843 | 517 | 2,752 | 1,548 | 18.8 | 56.3 | 75.0 | 299.4 |
| | 田 園 地 域 | 46,980 | 4,527 | 25,103 | 17,216 | 18.0 | 68.6 | 86.6 | 380.3 |
| | 清 水 地 区 | 4,771 | 411 | 2,579 | 1,755 | 15.9 | 68.0 | 84.0 | 427.0 |
| | 和 徳 地 区 | 4,444 | 514 | 2,416 | 1,504 | 21.3 | 62.3 | 83.5 | 292.6 |
| | 豊 田 地 区 | 3,304 | 427 | 1,723 | 1,136 | 24.8 | 65.9 | 90.7 | 266.0 |
| | 堀 越 地 区 | 1,946 | 199 | 1,056 | 685 | 18.8 | 64.9 | 83.7 | 344.2 |
| | 千 年 地 区 | 8,529 | 799 | 4,794 | 2,908 | 16.7 | 60.7 | 77.3 | 364.0 |
| | 藤 代 地 区 | 5,701 | 568 | 3,039 | 2,065 | 18.7 | 67.9 | 86.6 | 363.6 |
| | 東 目 屋 地 区 | 1,613 | 122 | 838 | 650 | 14.6 | 77.6 | 92.1 | 532.8 |
| | 船 沢 地 区 | 2,439 | 202 | 1,350 | 883 | 15.0 | 65.4 | 80.4 | 437.1 |
| | 高 杉 地 区 | 3,334 | 318 | 1,677 | 1,337 | 19.0 | 79.7 | 98.7 | 420.4 |
| | 裾 野 地 区 | 3,478 | 312 | 1,801 | 1,364 | 17.3 | 75.7 | 93.1 | 437.2 |
| | 新 和 地 区 | 3,515 | 336 | 1,817 | 1,357 | 18.5 | 74.7 | 93.2 | 403.9 |
| | 石 川 地 区 | 3,906 | 319 | 2,013 | 1,572 | 15.8 | 78.1 | 93.9 | 492.8 |
| | 旧 岩 木 町 | 10,187 | 1,119 | 5,427 | 3,617 | 20.6 | 66.6 | 87.3 | 323.2 |
| | 旧 相 馬 村 | 3,116 | 287 | 1,645 | 1,175 | 17.4 | 71.4 | 88.9 | 409.4 |

1) 総数には年齢不詳を含む。

第5表 年齢（5歳階級）別人口の推移—平成12年～令和2年（弘前市）

単位：人

| 年齢（5歳階級） | 令和2年 | 平成27年 | 平成22年 | 平成17年 | 平成12年 | 対前回増減数 | | | |
|-----------|----------------|----------------|----------------|----------------|----------------|----------------|----------------|----------------|----------------|
| | | | | | | 令和2年 | 平成27年 | 平成22年 | 平成17年 |
| 男 | | | | | | | | | |
| 女 | | | | | | | | | |
| 総数 | 168,466 | 177,411 | 183,473 | 189,043 | 193,217 | △ 8,945 | △ 6,062 | △ 5,570 | △ 4,174 |
| 0～4歳 | 5,287 | 5,685 | 6,284 | 7,066 | 8,357 | △ 398 | △ 599 | △ 782 | △ 1,291 |
| 5～9 | 5,766 | 6,392 | 7,138 | 8,452 | 9,480 | △ 626 | △ 746 | △ 1,314 | △ 1,028 |
| 10～14 | 6,364 | 7,333 | 8,407 | 9,533 | 10,414 | △ 969 | △ 1,074 | △ 1,126 | △ 881 |
| 15～19 | 7,979 | 9,108 | 10,014 | 10,998 | 12,578 | △ 1,129 | △ 906 | △ 984 | △ 1,580 |
| 20～24 | 8,477 | 9,673 | 10,236 | 12,095 | 13,458 | △ 1,196 | △ 563 | △ 1,859 | △ 1,363 |
| 25～29 | 6,660 | 7,937 | 8,953 | 10,308 | 11,728 | △ 1,277 | △ 1,016 | △ 1,355 | △ 1,420 |
| 30～34 | 7,571 | 9,061 | 10,095 | 11,390 | 11,055 | △ 1,490 | △ 1,034 | △ 1,295 | 335 |
| 35～39 | 8,877 | 10,240 | 11,340 | 10,961 | 12,186 | △ 1,363 | △ 1,100 | 379 | △ 1,225 |
| 40～44 | 10,236 | 11,470 | 10,875 | 11,983 | 12,591 | △ 1,234 | 595 | △ 1,108 | △ 608 |
| 45～49 | 11,417 | 10,900 | 11,781 | 12,343 | 13,804 | 517 | △ 881 | △ 562 | △ 1,461 |
| 50～54 | 10,716 | 11,713 | 11,976 | 13,599 | 15,318 | △ 997 | △ 263 | △ 1,623 | △ 1,719 |
| 55～59 | 11,458 | 11,874 | 13,153 | 15,036 | 12,102 | △ 416 | △ 1,279 | △ 1,883 | 2,934 |
| 60～64 | 11,724 | 13,086 | 14,760 | 12,019 | 12,105 | △ 1,362 | △ 1,674 | 2,741 | △ 86 |
| 65～69 | 12,539 | 14,384 | 11,580 | 11,735 | 12,686 | △ 1,845 | 2,804 | △ 155 | △ 951 |
| 70～74 | 13,423 | 10,845 | 10,978 | 11,935 | 10,419 | 2,578 | △ 133 | △ 957 | 1,516 |
| 75～79 | 9,782 | 9,851 | 10,483 | 9,230 | 7,107 | △ 69 | △ 632 | 1,253 | 2,123 |
| 80～84 | 8,241 | 8,717 | 7,423 | 5,827 | 4,280 | △ 476 | 1,294 | 1,596 | 1,547 |
| 85～89 | 6,196 | 5,333 | 3,952 | 2,949 | 2,477 | 863 | 1,381 | 1,003 | 472 |
| 90～94 | 2,908 | 2,150 | 1,526 | 1,217 | 841 | 758 | 624 | 309 | 376 |
| 95～99 | 731 | 471 | 412 | 276 | 128 | 260 | 59 | 136 | 148 |
| 100歳以上 | 102 | 79 | 47 | 30 | 16 | 23 | 32 | 17 | 14 |
| 不詳 | 2,012 | 1,109 | 2,060 | 61 | 87 | 903 | △ 951 | 1,999 | △ 26 |
| 総数 | 77,251 | 81,367 | 84,064 | 86,622 | 88,972 | △ 4,116 | △ 2,697 | △ 2,558 | △ 2,350 |
| 0～4歳 | 2,758 | 2,930 | 3,158 | 3,623 | 4,283 | △ 172 | △ 228 | △ 465 | △ 660 |
| 5～9 | 3,018 | 3,243 | 3,684 | 4,314 | 4,720 | △ 225 | △ 441 | △ 630 | △ 406 |
| 10～14 | 3,177 | 3,788 | 4,300 | 4,726 | 5,337 | △ 611 | △ 512 | △ 426 | △ 611 |
| 15～19 | 4,049 | 4,572 | 4,836 | 5,419 | 6,221 | △ 523 | △ 264 | △ 583 | △ 802 |
| 20～24 | 4,416 | 4,847 | 5,215 | 5,960 | 6,352 | △ 431 | △ 368 | △ 745 | △ 392 |
| 25～29 | 3,291 | 3,990 | 4,430 | 4,934 | 5,587 | △ 699 | △ 440 | △ 504 | △ 653 |
| 30～34 | 3,795 | 4,478 | 4,828 | 5,423 | 5,229 | △ 683 | △ 350 | △ 595 | 194 |
| 35～39 | 4,367 | 4,907 | 5,432 | 5,194 | 5,768 | △ 540 | △ 525 | 238 | △ 574 |
| 40～44 | 4,909 | 5,451 | 5,118 | 5,596 | 5,876 | △ 542 | 333 | △ 478 | △ 280 |
| 45～49 | 5,407 | 5,137 | 5,500 | 5,689 | 6,524 | 270 | △ 363 | △ 189 | △ 835 |
| 50～54 | 5,068 | 5,423 | 5,480 | 6,377 | 7,204 | △ 355 | △ 57 | △ 897 | △ 827 |
| 55～59 | 5,311 | 5,444 | 6,080 | 6,993 | 5,409 | △ 133 | △ 636 | △ 913 | 1,584 |
| 60～64 | 5,333 | 6,066 | 6,838 | 5,371 | 5,444 | △ 733 | △ 772 | 1,467 | △ 73 |
| 65～69 | 5,755 | 6,600 | 5,124 | 5,202 | 5,621 | △ 845 | 1,476 | △ 78 | △ 419 |
| 70～74 | 5,945 | 4,665 | 4,638 | 5,073 | 4,475 | 1,280 | 27 | △ 435 | 598 |
| 75～79 | 3,970 | 3,996 | 4,166 | 3,700 | 2,631 | △ 26 | △ 170 | 466 | 1,069 |
| 80～84 | 3,050 | 3,116 | 2,661 | 1,955 | 1,347 | △ 66 | 455 | 706 | 608 |
| 85～89 | 1,862 | 1,593 | 1,088 | 760 | 671 | 269 | 505 | 328 | 89 |
| 90～94 | 680 | 446 | 307 | 239 | 201 | 234 | 139 | 68 | 38 |
| 95～99 | 111 | 63 | 61 | 41 | 28 | 48 | 2 | 20 | 13 |
| 100歳以上 | 11 | 4 | 6 | 5 | 1 | 7 | △ 2 | 1 | 4 |
| 不詳 | 968 | 608 | 1,114 | 28 | 43 | 360 | △ 506 | 1,086 | △ 15 |
| 総数 | 91,215 | 96,044 | 99,409 | 102,421 | 104,245 | △ 4,829 | △ 3,365 | △ 3,012 | △ 1,824 |
| 0～4歳 | 2,529 | 2,755 | 3,126 | 3,443 | 4,074 | △ 226 | △ 371 | △ 317 | △ 631 |
| 5～9 | 2,748 | 3,149 | 3,454 | 4,138 | 4,760 | △ 401 | △ 305 | △ 684 | △ 622 |
| 10～14 | 3,187 | 3,545 | 4,107 | 4,807 | 5,077 | △ 358 | △ 562 | △ 700 | △ 270 |
| 15～19 | 3,930 | 4,536 | 5,178 | 5,579 | 6,357 | △ 606 | △ 642 | △ 401 | △ 778 |
| 20～24 | 4,061 | 4,826 | 5,021 | 6,135 | 7,106 | △ 765 | △ 195 | △ 1,114 | △ 971 |
| 25～29 | 3,369 | 3,947 | 4,523 | 5,374 | 6,141 | △ 578 | △ 576 | △ 851 | △ 767 |
| 30～34 | 3,776 | 4,583 | 5,267 | 5,967 | 5,826 | △ 807 | △ 684 | △ 700 | 141 |
| 35～39 | 4,510 | 5,333 | 5,908 | 5,767 | 6,418 | △ 823 | △ 575 | 141 | △ 651 |
| 40～44 | 5,327 | 6,019 | 5,757 | 6,387 | 6,715 | △ 692 | 262 | △ 630 | △ 328 |
| 45～49 | 6,010 | 5,763 | 6,281 | 6,654 | 7,280 | 247 | △ 518 | △ 373 | △ 626 |
| 50～54 | 5,648 | 6,290 | 6,496 | 7,222 | 8,114 | △ 642 | △ 206 | △ 726 | △ 892 |
| 55～59 | 6,147 | 6,430 | 7,073 | 8,043 | 6,693 | △ 283 | △ 643 | △ 970 | 1,350 |
| 60～64 | 6,391 | 7,020 | 7,922 | 6,648 | 6,661 | △ 629 | △ 902 | 1,274 | △ 13 |
| 65～69 | 6,784 | 7,784 | 6,456 | 6,533 | 7,065 | △ 1,000 | 1,328 | △ 77 | △ 532 |
| 70～74 | 7,478 | 6,180 | 6,340 | 6,862 | 5,944 | 1,298 | △ 160 | △ 522 | 918 |
| 75～79 | 5,812 | 5,855 | 6,317 | 5,530 | 4,476 | △ 43 | △ 462 | 787 | 1,054 |
| 80～84 | 5,191 | 5,601 | 4,762 | 3,872 | 2,933 | △ 410 | 839 | 890 | 939 |
| 85～89 | 4,334 | 3,740 | 2,864 | 2,189 | 1,806 | 594 | 876 | 675 | 383 |
| 90～94 | 2,228 | 1,704 | 1,219 | 978 | 640 | 524 | 485 | 241 | 338 |
| 95～99 | 620 | 408 | 351 | 235 | 100 | 212 | 57 | 116 | 135 |
| 100歳以上 | 91 | 75 | 41 | 25 | 15 | 16 | 34 | 16 | 10 |
| 不詳 | 1,044 | 501 | 946 | 33 | 44 | 543 | △ 445 | 913 | △ 11 |

第5表 年齢（5歳階級）別人口の推移—平成12年～令和2年（旧弘前市）

単位：人

| 年齢（5歳階級） | 令和2年 | 平成27年 | 平成22年 | 平成17年 | 平成12年 | 対前回増減数 | | | |
|----------|---------|---------|---------|---------|---------|---------|---------|---------|---------|
| | | | | | | 令和2年 | 平成27年 | 平成22年 | 平成17年 |
| 男 | | | | | | | | | |
| 総数 | 155,163 | 163,343 | 168,539 | 173,221 | 177,086 | △ 8,180 | △ 5,196 | △ 4,682 | △ 3,865 |
| 0～4歳 | 4,882 | 5,255 | 5,781 | 6,529 | 7,703 | △ 373 | △ 526 | △ 748 | △ 1,174 |
| 5～9 | 5,276 | 5,869 | 6,638 | 7,760 | 8,653 | △ 593 | △ 769 | △ 1,122 | △ 893 |
| 10～14 | 5,853 | 6,827 | 7,723 | 8,690 | 9,483 | △ 974 | △ 896 | △ 967 | △ 793 |
| 15～19 | 7,540 | 8,522 | 9,287 | 10,142 | 11,646 | △ 982 | △ 765 | △ 855 | △ 1,504 |
| 20～24 | 8,073 | 9,150 | 9,599 | 11,399 | 12,651 | △ 1,077 | △ 449 | △ 1,800 | △ 1,252 |
| 25～29 | 6,182 | 7,358 | 8,285 | 9,530 | 10,939 | △ 1,176 | △ 927 | △ 1,245 | △ 1,409 |
| 30～34 | 6,971 | 8,421 | 9,354 | 10,573 | 10,256 | △ 1,450 | △ 933 | △ 1,219 | 317 |
| 35～39 | 8,194 | 9,507 | 10,539 | 10,129 | 11,102 | △ 1,313 | △ 1,032 | 410 | △ 973 |
| 40～44 | 9,481 | 10,674 | 10,053 | 10,898 | 11,501 | △ 1,193 | 621 | △ 845 | △ 603 |
| 45～49 | 10,615 | 10,089 | 10,714 | 11,246 | 12,616 | 526 | △ 625 | △ 532 | △ 1,370 |
| 50～54 | 9,892 | 10,676 | 10,913 | 12,394 | 14,126 | △ 784 | △ 237 | △ 1,481 | △ 1,732 |
| 55～59 | 10,420 | 10,817 | 11,999 | 13,833 | 11,175 | △ 397 | △ 1,182 | △ 1,834 | 2,658 |
| 60～64 | 10,675 | 11,928 | 13,585 | 11,095 | 11,057 | △ 1,253 | △ 1,657 | 2,490 | 38 |
| 65～69 | 11,423 | 13,221 | 10,683 | 10,686 | 11,409 | △ 1,798 | 2,538 | △ 3 | △ 723 |
| 70～74 | 12,354 | 9,980 | 9,998 | 10,725 | 9,391 | 2,374 | △ 18 | △ 727 | 1,334 |
| 75～79 | 9,023 | 8,955 | 9,400 | 8,313 | 6,392 | 68 | △ 445 | 1,087 | 1,921 |
| 80～84 | 7,502 | 7,813 | 6,683 | 5,225 | 3,836 | △ 311 | 1,130 | 1,458 | 1,389 |
| 85～89 | 5,501 | 4,795 | 3,566 | 2,629 | 2,194 | 706 | 1,229 | 937 | 435 |
| 90～94 | 2,588 | 1,922 | 1,358 | 1,095 | 748 | 666 | 564 | 263 | 347 |
| 95～99 | 646 | 416 | 371 | 243 | 108 | 230 | 45 | 128 | 135 |
| 100歳以上 | 93 | 69 | 41 | 26 | 13 | 24 | 28 | 15 | 13 |
| 不詳 | 1,979 | 1,079 | 1,969 | 61 | 87 | 900 | △ 890 | 1,908 | △ 26 |
| 女 | | | | | | | | | |
| 総数 | 71,163 | 74,894 | 77,151 | 79,299 | 81,470 | △ 3,731 | △ 2,257 | △ 2,148 | △ 2,171 |
| 0～4歳 | 2,541 | 2,699 | 2,919 | 3,352 | 3,949 | △ 158 | △ 220 | △ 433 | △ 597 |
| 5～9 | 2,766 | 2,996 | 3,436 | 3,967 | 4,322 | △ 230 | △ 440 | △ 531 | △ 355 |
| 10～14 | 2,942 | 3,542 | 3,951 | 4,320 | 4,879 | △ 600 | △ 409 | △ 369 | △ 559 |
| 15～19 | 3,842 | 4,293 | 4,503 | 5,018 | 5,752 | △ 451 | △ 210 | △ 515 | △ 734 |
| 20～24 | 4,227 | 4,602 | 4,903 | 5,618 | 5,946 | △ 375 | △ 301 | △ 715 | △ 328 |
| 25～29 | 3,067 | 3,694 | 4,085 | 4,533 | 5,203 | △ 627 | △ 391 | △ 448 | △ 670 |
| 30～34 | 3,475 | 4,155 | 4,444 | 5,024 | 4,852 | △ 680 | △ 289 | △ 580 | 172 |
| 35～39 | 4,018 | 4,534 | 5,028 | 4,791 | 5,245 | △ 516 | △ 494 | 237 | △ 454 |
| 40～44 | 4,538 | 5,056 | 4,730 | 5,076 | 5,329 | △ 518 | 326 | △ 346 | △ 253 |
| 45～49 | 5,011 | 4,739 | 4,991 | 5,139 | 5,929 | 272 | △ 252 | △ 148 | △ 790 |
| 50～54 | 4,656 | 4,932 | 4,953 | 5,772 | 6,615 | △ 276 | △ 21 | △ 819 | △ 843 |
| 55～59 | 4,816 | 4,916 | 5,504 | 6,412 | 4,984 | △ 100 | △ 588 | △ 908 | 1,428 |
| 60～64 | 4,822 | 5,496 | 6,277 | 4,945 | 4,994 | △ 674 | △ 781 | 1,332 | △ 49 |
| 65～69 | 5,208 | 6,045 | 4,718 | 4,750 | 5,041 | △ 837 | 1,327 | △ 32 | △ 291 |
| 70～74 | 5,445 | 4,297 | 4,221 | 4,560 | 4,008 | 1,148 | 76 | △ 339 | 552 |
| 75～79 | 3,661 | 3,647 | 3,737 | 3,314 | 2,361 | 14 | △ 90 | 423 | 953 |
| 80～84 | 2,796 | 2,796 | 2,377 | 1,735 | 1,222 | 0 | 419 | 642 | 513 |
| 85～89 | 1,670 | 1,414 | 973 | 692 | 593 | 256 | 441 | 281 | 99 |
| 90～94 | 601 | 402 | 275 | 213 | 176 | 199 | 127 | 62 | 37 |
| 95～99 | 95 | 52 | 57 | 37 | 26 | 43 | △ 5 | 20 | 11 |
| 100歳以上 | 10 | 3 | 6 | 3 | 1 | 7 | △ 3 | 3 | 2 |
| 不詳 | 956 | 584 | 1,063 | 28 | 43 | 372 | △ 479 | 1,035 | △ 15 |
| 男 | | | | | | | | | |
| 総数 | 84,000 | 88,449 | 91,388 | 93,922 | 95,616 | △ 4,449 | △ 2,939 | △ 2,534 | △ 1,694 |
| 0～4歳 | 2,341 | 2,556 | 2,862 | 3,177 | 3,754 | △ 215 | △ 306 | △ 315 | △ 577 |
| 5～9 | 2,510 | 2,873 | 3,202 | 3,793 | 4,331 | △ 363 | △ 329 | △ 591 | △ 538 |
| 10～14 | 2,911 | 3,285 | 3,772 | 4,370 | 4,604 | △ 374 | △ 487 | △ 598 | △ 234 |
| 15～19 | 3,698 | 4,229 | 4,784 | 5,124 | 5,894 | △ 531 | △ 555 | △ 340 | △ 770 |
| 20～24 | 3,846 | 4,548 | 4,696 | 5,781 | 6,705 | △ 702 | △ 148 | △ 1,085 | △ 924 |
| 25～29 | 3,115 | 3,664 | 4,200 | 4,997 | 5,736 | △ 549 | △ 536 | △ 797 | △ 739 |
| 30～34 | 3,496 | 4,266 | 4,910 | 5,549 | 5,404 | △ 770 | △ 644 | △ 639 | 145 |
| 35～39 | 4,176 | 4,973 | 5,511 | 5,338 | 5,857 | △ 797 | △ 538 | 173 | △ 519 |
| 40～44 | 4,943 | 5,618 | 5,323 | 5,822 | 6,172 | △ 675 | 295 | △ 499 | △ 350 |
| 45～49 | 5,604 | 5,350 | 5,723 | 6,107 | 6,687 | 254 | △ 373 | △ 384 | △ 580 |
| 50～54 | 5,236 | 5,744 | 5,960 | 6,622 | 7,511 | △ 508 | △ 216 | △ 662 | △ 889 |
| 55～59 | 5,604 | 5,901 | 6,495 | 7,421 | 6,191 | △ 297 | △ 594 | △ 926 | 1,230 |
| 60～64 | 5,853 | 6,432 | 7,308 | 6,150 | 6,063 | △ 579 | △ 876 | 1,158 | 87 |
| 65～69 | 6,215 | 7,176 | 5,965 | 5,936 | 6,368 | △ 961 | 1,211 | 29 | △ 432 |
| 70～74 | 6,909 | 5,683 | 5,777 | 6,165 | 5,383 | 1,226 | △ 94 | △ 388 | 782 |
| 75～79 | 5,362 | 5,308 | 5,663 | 4,999 | 4,031 | 54 | △ 355 | 664 | 968 |
| 80～84 | 4,706 | 5,017 | 4,306 | 3,490 | 2,614 | △ 311 | 711 | 816 | 876 |
| 85～89 | 3,831 | 3,381 | 2,593 | 1,937 | 1,601 | 450 | 788 | 656 | 336 |
| 90～94 | 1,987 | 1,520 | 1,083 | 882 | 572 | 467 | 437 | 201 | 310 |
| 95～99 | 551 | 364 | 314 | 206 | 82 | 187 | 50 | 108 | 124 |
| 100歳以上 | 83 | 66 | 35 | 23 | 12 | 17 | 31 | 12 | 11 |
| 不詳 | 1,023 | 495 | 906 | 33 | 44 | 528 | △ 411 | 873 | △ 11 |

第5表 年齢（5歳階級）別人口の推移—平成12年～令和2年（旧岩木町）

単位:人

| 年齢（5歳階級） 男 女 | 令和2年 | 平成27年 | 平成22年 | 平成17年 | 平成12年 | 対前回増減数 | | | |
|-----------------|---------------|---------------|---------------|---------------|---------------|--------------|--------------|--------------|--------------|
| | | | | | | 令和2年 | 平成27年 | 平成22年 | 平成17年 |
| 総数 | 10,187 | 10,780 | 11,422 | 11,982 | 12,278 | △ 593 | △ 642 | △ 560 | △ 296 |
| 0～4歳 | 338 | 345 | 384 | 389 | 477 | △ 7 | △ 39 | △ 5 | △ 88 |
| 5～9 | 395 | 394 | 366 | 510 | 615 | 1 | 28 | △ 144 | △ 105 |
| 10～14 | 386 | 367 | 511 | 635 | 717 | 19 | △ 144 | △ 124 | △ 82 |
| 15～19 | 329 | 448 | 549 | 657 | 741 | △ 119 | △ 101 | △ 108 | △ 84 |
| 20～24 | 290 | 394 | 496 | 530 | 606 | △ 104 | △ 102 | △ 34 | △ 76 |
| 25～29 | 373 | 444 | 513 | 581 | 595 | △ 71 | △ 69 | △ 68 | △ 14 |
| 30～34 | 483 | 489 | 583 | 614 | 592 | △ 6 | △ 94 | △ 31 | 22 |
| 35～39 | 535 | 577 | 615 | 619 | 837 | △ 42 | △ 38 | △ 4 | △ 218 |
| 40～44 | 590 | 613 | 618 | 840 | 835 | △ 23 | △ 5 | △ 222 | 5 |
| 45～49 | 617 | 600 | 827 | 830 | 911 | 17 | △ 227 | △ 3 | △ 81 |
| 50～54 | 617 | 794 | 805 | 915 | 911 | △ 177 | △ 11 | △ 110 | 4 |
| 55～59 | 805 | 798 | 871 | 931 | 705 | 7 | △ 73 | △ 60 | 226 |
| 60～64 | 788 | 884 | 907 | 697 | 801 | △ 96 | △ 23 | 210 | △ 104 |
| 65～69 | 843 | 891 | 679 | 794 | 950 | △ 48 | 212 | △ 115 | △ 156 |
| 70～74 | 810 | 656 | 749 | 900 | 785 | 154 | △ 93 | △ 151 | 115 |
| 75～79 | 570 | 690 | 808 | 703 | 570 | △ 120 | △ 118 | 105 | 133 |
| 80～84 | 555 | 682 | 578 | 482 | 326 | △ 127 | 104 | 96 | 156 |
| 85～89 | 522 | 435 | 322 | 235 | 215 | 87 | 113 | 87 | 20 |
| 90～94 | 241 | 193 | 135 | 92 | 70 | 48 | 58 | 43 | 22 |
| 95～99 | 68 | 48 | 29 | 26 | 16 | 20 | 19 | 3 | 10 |
| 100歳以上 | 8 | 8 | 5 | 2 | 3 | 0 | 3 | 3 | △ 1 |
| 不詳 | 24 | 30 | 72 | - | - | △ 6 | △ 42 | 72 | - |
| 総数 | 4,657 | 4,931 | 5,239 | 5,504 | 5,685 | △ 274 | △ 308 | △ 265 | △ 181 |
| 0～4歳 | 179 | 190 | 179 | 195 | 239 | △ 11 | 11 | △ 16 | △ 44 |
| 5～9 | 215 | 186 | 183 | 249 | 298 | 29 | 3 | △ 66 | △ 49 |
| 10～14 | 176 | 178 | 257 | 309 | 356 | △ 2 | △ 79 | △ 52 | △ 47 |
| 15～19 | 156 | 206 | 244 | 315 | 373 | △ 50 | △ 38 | △ 71 | △ 58 |
| 20～24 | 129 | 185 | 248 | 259 | 303 | △ 56 | △ 63 | △ 11 | △ 44 |
| 25～29 | 173 | 229 | 267 | 296 | 296 | △ 56 | △ 38 | △ 29 | 0 |
| 30～34 | 259 | 250 | 295 | 306 | 282 | 9 | △ 45 | △ 11 | 24 |
| 35～39 | 275 | 291 | 316 | 299 | 394 | △ 16 | △ 25 | 17 | △ 95 |
| 40～44 | 285 | 308 | 293 | 392 | 424 | △ 23 | 15 | △ 99 | △ 32 |
| 45～49 | 312 | 292 | 382 | 419 | 458 | 20 | △ 90 | △ 37 | △ 39 |
| 50～54 | 308 | 367 | 399 | 458 | 446 | △ 59 | △ 32 | △ 59 | 12 |
| 55～59 | 375 | 404 | 436 | 449 | 325 | △ 29 | △ 32 | △ 13 | 124 |
| 60～64 | 390 | 433 | 433 | 323 | 336 | △ 43 | 0 | 110 | △ 13 |
| 65～69 | 411 | 423 | 310 | 330 | 420 | △ 12 | 113 | △ 20 | △ 90 |
| 70～74 | 380 | 284 | 311 | 371 | 345 | 96 | △ 27 | △ 60 | 26 |
| 75～79 | 236 | 262 | 309 | 284 | 222 | △ 26 | △ 47 | 25 | 62 |
| 80～84 | 183 | 232 | 210 | 181 | 90 | △ 49 | 22 | 29 | 91 |
| 85～89 | 140 | 136 | 96 | 48 | 61 | 4 | 40 | 48 | △ 13 |
| 90～94 | 51 | 40 | 24 | 19 | 17 | 11 | 16 | 5 | 2 |
| 95～99 | 14 | 10 | 4 | 2 | - | 4 | 6 | 2 | 2 |
| 100歳以上 | 1 | 1 | - | - | - | 0 | 1 | - | - |
| 不詳 | 9 | 24 | 43 | - | - | △ 15 | △ 19 | 43 | - |
| 総数 | 5,530 | 5,849 | 6,183 | 6,478 | 6,593 | △ 319 | △ 334 | △ 295 | △ 115 |
| 0～4歳 | 159 | 155 | 205 | 194 | 238 | 4 | △ 50 | 11 | △ 44 |
| 5～9 | 180 | 208 | 183 | 261 | 317 | △ 28 | 25 | △ 78 | △ 56 |
| 10～14 | 210 | 189 | 254 | 326 | 361 | 21 | △ 65 | △ 72 | △ 35 |
| 15～19 | 173 | 242 | 305 | 342 | 368 | △ 69 | △ 63 | △ 37 | △ 26 |
| 20～24 | 161 | 209 | 248 | 271 | 303 | △ 48 | △ 39 | △ 23 | △ 32 |
| 25～29 | 200 | 215 | 246 | 285 | 299 | △ 15 | △ 31 | △ 39 | △ 14 |
| 30～34 | 224 | 239 | 288 | 308 | 310 | △ 15 | △ 49 | △ 20 | △ 2 |
| 35～39 | 260 | 286 | 299 | 320 | 443 | △ 26 | △ 13 | △ 21 | △ 123 |
| 40～44 | 305 | 305 | 325 | 448 | 411 | 0 | △ 20 | △ 123 | 37 |
| 45～49 | 305 | 308 | 445 | 411 | 453 | △ 3 | △ 137 | 34 | △ 42 |
| 50～54 | 309 | 427 | 406 | 457 | 465 | △ 118 | 21 | △ 51 | △ 8 |
| 55～59 | 430 | 394 | 435 | 482 | 380 | 36 | △ 41 | △ 47 | 102 |
| 60～64 | 398 | 451 | 474 | 374 | 465 | △ 53 | △ 23 | 100 | △ 91 |
| 65～69 | 432 | 468 | 369 | 464 | 530 | △ 36 | 99 | △ 95 | △ 66 |
| 70～74 | 430 | 372 | 438 | 529 | 440 | 58 | △ 66 | △ 91 | 89 |
| 75～79 | 334 | 428 | 499 | 419 | 348 | △ 94 | △ 71 | 80 | 71 |
| 80～84 | 372 | 450 | 368 | 301 | 236 | △ 78 | 82 | 67 | 65 |
| 85～89 | 382 | 299 | 226 | 187 | 154 | 83 | 73 | 39 | 33 |
| 90～94 | 190 | 153 | 111 | 73 | 53 | 37 | 42 | 38 | 20 |
| 95～99 | 54 | 38 | 25 | 24 | 16 | 16 | 13 | 1 | 8 |
| 100歳以上 | 7 | 7 | 5 | 2 | 3 | 0 | 2 | 3 | △ 1 |
| 不詳 | 15 | 6 | 29 | - | - | 9 | △ 23 | 29 | - |

第5表 年齢（5歳階級）別人口の推移—平成12年～令和2年（旧相馬村）

単位：人

| 年齢（5歳階級） | 令和2年 | 平成27年 | 平成22年 | 平成17年 | 平成12年 | 対前回増減数 | | | |
|----------|-------|-------|-------|-------|-------|--------|-------|-------|-------|
| | | | | | | 令和2年 | 平成27年 | 平成22年 | 平成17年 |
| 男 | | | | | | | | | |
| 総数 | 3,116 | 3,288 | 3,512 | 3,840 | 3,853 | △ 172 | △ 224 | △ 328 | △ 13 |
| 0～4歳 | 67 | 85 | 119 | 148 | 177 | △ 18 | △ 34 | △ 29 | △ 29 |
| 5～9 | 95 | 129 | 134 | 182 | 212 | △ 34 | △ 5 | △ 48 | △ 30 |
| 10～14 | 125 | 139 | 173 | 208 | 214 | △ 14 | △ 34 | △ 35 | △ 6 |
| 15～19 | 110 | 138 | 178 | 199 | 191 | △ 28 | △ 40 | △ 21 | 8 |
| 20～24 | 114 | 129 | 141 | 166 | 201 | △ 15 | △ 12 | △ 25 | △ 35 |
| 25～29 | 105 | 135 | 155 | 197 | 194 | △ 30 | △ 20 | △ 42 | 3 |
| 30～34 | 117 | 151 | 158 | 203 | 207 | △ 34 | △ 7 | △ 45 | △ 4 |
| 35～39 | 148 | 156 | 186 | 213 | 247 | △ 8 | △ 30 | △ 27 | △ 34 |
| 40～44 | 165 | 183 | 204 | 245 | 255 | △ 18 | △ 21 | △ 41 | △ 10 |
| 45～49 | 185 | 211 | 240 | 267 | 277 | △ 26 | △ 29 | △ 27 | △ 10 |
| 50～54 | 207 | 243 | 258 | 290 | 281 | △ 36 | △ 15 | △ 32 | 9 |
| 55～59 | 233 | 259 | 283 | 272 | 222 | △ 26 | △ 24 | 11 | 50 |
| 60～64 | 261 | 274 | 268 | 227 | 247 | △ 13 | 6 | 41 | △ 20 |
| 65～69 | 273 | 272 | 218 | 255 | 327 | 1 | 54 | △ 37 | △ 72 |
| 70～74 | 259 | 209 | 231 | 310 | 243 | 50 | △ 22 | △ 79 | 67 |
| 75～79 | 189 | 206 | 275 | 214 | 145 | △ 17 | △ 69 | 61 | 69 |
| 80～84 | 184 | 222 | 162 | 120 | 118 | △ 38 | 60 | 42 | 2 |
| 85～89 | 173 | 103 | 64 | 85 | 68 | 70 | 39 | △ 21 | 17 |
| 90～94 | 79 | 35 | 33 | 30 | 23 | 44 | 2 | 3 | 7 |
| 95～99 | 17 | 7 | 12 | 7 | 4 | 10 | △ 5 | 5 | 3 |
| 100歳以上 | 1 | 2 | 1 | 2 | - | △ 1 | 1 | △ 1 | 2 |
| 不詳 | 9 | - | 19 | - | - | 9 | △ 19 | 19 | - |
| 女 | | | | | | | | | |
| 総数 | 1,431 | 1,542 | 1,674 | 1,819 | 1,817 | △ 111 | △ 132 | △ 145 | 2 |
| 0～4歳 | 38 | 41 | 60 | 76 | 95 | △ 3 | △ 19 | △ 16 | △ 19 |
| 5～9 | 37 | 61 | 65 | 98 | 100 | △ 24 | △ 4 | △ 33 | △ 2 |
| 10～14 | 59 | 68 | 92 | 97 | 102 | △ 9 | △ 24 | △ 5 | △ 5 |
| 15～19 | 51 | 73 | 89 | 86 | 96 | △ 22 | △ 16 | 3 | △ 10 |
| 20～24 | 60 | 60 | 64 | 83 | 103 | 0 | △ 4 | △ 19 | △ 20 |
| 25～29 | 51 | 67 | 78 | 105 | 88 | △ 16 | △ 11 | △ 27 | 17 |
| 30～34 | 61 | 73 | 89 | 93 | 95 | △ 12 | △ 16 | △ 4 | △ 2 |
| 35～39 | 74 | 82 | 88 | 104 | 129 | △ 8 | △ 6 | △ 16 | △ 25 |
| 40～44 | 86 | 87 | 95 | 128 | 123 | △ 1 | △ 8 | △ 33 | 5 |
| 45～49 | 84 | 106 | 127 | 131 | 137 | △ 22 | △ 21 | △ 4 | △ 6 |
| 50～54 | 104 | 124 | 128 | 147 | 143 | △ 20 | △ 4 | △ 19 | 4 |
| 55～59 | 120 | 124 | 140 | 132 | 100 | △ 4 | △ 16 | 8 | 32 |
| 60～64 | 121 | 137 | 128 | 103 | 114 | △ 16 | 9 | 25 | △ 11 |
| 65～69 | 136 | 132 | 96 | 122 | 160 | 4 | 36 | △ 26 | △ 38 |
| 70～74 | 120 | 84 | 106 | 142 | 122 | 36 | △ 22 | △ 36 | 20 |
| 75～79 | 73 | 87 | 120 | 102 | 48 | △ 14 | △ 33 | 18 | 54 |
| 80～84 | 71 | 88 | 74 | 39 | 35 | △ 17 | 14 | 35 | 4 |
| 85～89 | 52 | 43 | 19 | 20 | 17 | 9 | 24 | △ 1 | 3 |
| 90～94 | 28 | 4 | 8 | 7 | 8 | 24 | △ 4 | 1 | △ 1 |
| 95～99 | 2 | 1 | - | 2 | 2 | 1 | 1 | △ 2 | 0 |
| 100歳以上 | - | - | - | 2 | - | - | - | △ 2 | 2 |
| 不詳 | 3 | - | 8 | - | - | 3 | △ 8 | 8 | - |
| 男 | | | | | | | | | |
| 総数 | 1,685 | 1,746 | 1,838 | 2,021 | 2,036 | △ 61 | △ 92 | △ 183 | △ 15 |
| 0～4歳 | 29 | 44 | 59 | 72 | 82 | △ 15 | △ 15 | △ 13 | △ 10 |
| 5～9 | 58 | 68 | 69 | 84 | 112 | △ 10 | △ 1 | △ 15 | △ 28 |
| 10～14 | 66 | 71 | 81 | 111 | 112 | △ 5 | △ 10 | △ 30 | △ 1 |
| 15～19 | 59 | 65 | 89 | 113 | 95 | △ 6 | △ 24 | △ 24 | 18 |
| 20～24 | 54 | 69 | 77 | 83 | 98 | △ 15 | △ 8 | △ 6 | △ 15 |
| 25～29 | 54 | 68 | 77 | 92 | 106 | △ 14 | △ 9 | △ 15 | △ 14 |
| 30～34 | 56 | 78 | 69 | 110 | 112 | △ 22 | 9 | △ 41 | △ 2 |
| 35～39 | 74 | 74 | 98 | 109 | 118 | 0 | △ 24 | △ 11 | △ 9 |
| 40～44 | 79 | 96 | 109 | 117 | 132 | △ 17 | △ 13 | △ 8 | △ 15 |
| 45～49 | 101 | 105 | 113 | 136 | 140 | △ 4 | △ 8 | △ 23 | △ 4 |
| 50～54 | 103 | 119 | 130 | 143 | 138 | △ 16 | △ 11 | △ 13 | 5 |
| 55～59 | 113 | 135 | 143 | 140 | 122 | △ 22 | △ 8 | 3 | 18 |
| 60～64 | 140 | 137 | 140 | 124 | 133 | 3 | △ 3 | 16 | △ 9 |
| 65～69 | 137 | 140 | 122 | 133 | 167 | △ 3 | 18 | △ 11 | △ 34 |
| 70～74 | 139 | 125 | 125 | 168 | 121 | 14 | 0 | △ 43 | 47 |
| 75～79 | 116 | 119 | 155 | 112 | 97 | △ 3 | △ 36 | 43 | 15 |
| 80～84 | 113 | 134 | 88 | 81 | 83 | △ 21 | 46 | 7 | △ 2 |
| 85～89 | 121 | 60 | 45 | 65 | 51 | 61 | 15 | △ 20 | 14 |
| 90～94 | 51 | 31 | 25 | 23 | 15 | 20 | 6 | 2 | 8 |
| 95～99 | 15 | 6 | 12 | 5 | 2 | 9 | △ 6 | 7 | 3 |
| 100歳以上 | 1 | 2 | 1 | - | - | △ 1 | 1 | 1 | - |
| 不詳 | 6 | - | 11 | - | - | 6 | △ 11 | 11 | - |

第6表 年齢（各歳），男女別人口

| 年 齡 (各 歳) | 令 和 2 年 | | | 平 成 27 年 | | | 平 成 22 年 | | |
|----------------|----------------|---------------|---------------|----------------|---------------|---------------|----------------|---------------|---------------|
| | 総 数 | 男 | 女 | 総 数 | 男 | 女 | 総 数 | 男 | 女 |
| 総 数 | 168,466 | 77,251 | 91,215 | 177,411 | 81,367 | 96,044 | 183,473 | 84,064 | 99,409 |
| 0 ~ 4歳 | 5,287 | 2,758 | 2,529 | 5,685 | 2,930 | 2,755 | 6,284 | 3,158 | 3,126 |
| 0 | 960 | 491 | 469 | 1,044 | 544 | 500 | 1,280 | 637 | 643 |
| 1 | 1,009 | 532 | 477 | 1,189 | 603 | 586 | 1,131 | 572 | 559 |
| 2 | 1,092 | 560 | 532 | 1,161 | 632 | 529 | 1,293 | 677 | 616 |
| 3 | 1,061 | 558 | 503 | 1,142 | 598 | 544 | 1,224 | 625 | 599 |
| 4 | 1,165 | 617 | 548 | 1,149 | 553 | 596 | 1,356 | 647 | 709 |
| 5 ~ 9 | 5,766 | 3,018 | 2,748 | 6,392 | 3,243 | 3,149 | 7,138 | 3,684 | 3,454 |
| 5 | 1,096 | 573 | 523 | 1,256 | 636 | 620 | 1,255 | 616 | 639 |
| 6 | 1,224 | 629 | 595 | 1,192 | 610 | 582 | 1,416 | 738 | 678 |
| 7 | 1,137 | 625 | 512 | 1,313 | 686 | 627 | 1,411 | 748 | 663 |
| 8 | 1,146 | 612 | 534 | 1,245 | 647 | 598 | 1,528 | 801 | 727 |
| 9 | 1,163 | 579 | 584 | 1,386 | 664 | 722 | 1,528 | 781 | 747 |
| 10 ~ 14 | 6,364 | 3,177 | 3,187 | 7,333 | 3,788 | 3,545 | 8,407 | 4,300 | 4,107 |
| 10 | 1,273 | 621 | 652 | 1,310 | 642 | 668 | 1,587 | 831 | 756 |
| 11 | 1,205 | 616 | 589 | 1,442 | 748 | 694 | 1,632 | 845 | 787 |
| 12 | 1,284 | 647 | 637 | 1,453 | 773 | 680 | 1,742 | 877 | 865 |
| 13 | 1,225 | 619 | 606 | 1,555 | 821 | 734 | 1,696 | 862 | 834 |
| 14 | 1,377 | 674 | 703 | 1,573 | 804 | 769 | 1,750 | 885 | 865 |
| 15 ~ 19 | 7,979 | 4,049 | 3,930 | 9,108 | 4,572 | 4,536 | 10,014 | 4,836 | 5,178 |
| 15 | 1,317 | 649 | 668 | 1,651 | 843 | 808 | 1,903 | 916 | 987 |
| 16 | 1,432 | 743 | 689 | 1,662 | 849 | 813 | 1,952 | 978 | 974 |
| 17 | 1,450 | 767 | 683 | 1,802 | 901 | 901 | 1,892 | 952 | 940 |
| 18 | 1,709 | 868 | 841 | 1,895 | 947 | 948 | 2,040 | 981 | 1,059 |
| 19 | 2,071 | 1,022 | 1,049 | 2,098 | 1,032 | 1,066 | 2,227 | 1,009 | 1,218 |
| 20 ~ 24 | 8,477 | 4,416 | 4,061 | 9,673 | 4,847 | 4,826 | 10,236 | 5,215 | 5,021 |
| 20 | 1,986 | 1,008 | 978 | 2,333 | 1,116 | 1,217 | 2,284 | 1,165 | 1,119 |
| 21 | 2,063 | 1,085 | 978 | 2,296 | 1,133 | 1,163 | 2,184 | 1,072 | 1,112 |
| 22 | 1,728 | 863 | 865 | 1,908 | 985 | 923 | 2,164 | 1,111 | 1,053 |
| 23 | 1,390 | 756 | 634 | 1,646 | 848 | 798 | 1,807 | 944 | 863 |
| 24 | 1,310 | 704 | 606 | 1,490 | 765 | 725 | 1,797 | 923 | 874 |
| 25 ~ 29 | 6,660 | 3,291 | 3,369 | 7,937 | 3,990 | 3,947 | 8,953 | 4,430 | 4,523 |
| 25 | 1,327 | 643 | 684 | 1,481 | 774 | 707 | 1,783 | 915 | 868 |
| 26 | 1,344 | 673 | 671 | 1,499 | 758 | 741 | 1,751 | 886 | 865 |
| 27 | 1,260 | 634 | 626 | 1,630 | 806 | 824 | 1,815 | 885 | 930 |
| 28 | 1,363 | 677 | 686 | 1,628 | 811 | 817 | 1,744 | 829 | 915 |
| 29 | 1,366 | 664 | 702 | 1,699 | 841 | 858 | 1,860 | 915 | 945 |
| 30 ~ 34 | 7,571 | 3,795 | 3,776 | 9,061 | 4,478 | 4,583 | 10,095 | 4,828 | 5,267 |
| 30 | 1,335 | 667 | 668 | 1,774 | 890 | 884 | 1,981 | 933 | 1,048 |
| 31 | 1,451 | 734 | 717 | 1,771 | 891 | 880 | 1,992 | 991 | 1,001 |
| 32 | 1,559 | 769 | 790 | 1,861 | 903 | 958 | 1,999 | 985 | 1,014 |
| 33 | 1,576 | 786 | 790 | 1,798 | 875 | 923 | 1,997 | 920 | 1,077 |
| 34 | 1,650 | 839 | 811 | 1,857 | 919 | 938 | 2,126 | 999 | 1,127 |
| 35 ~ 39 | 8,877 | 4,367 | 4,510 | 10,240 | 4,907 | 5,333 | 11,340 | 5,432 | 5,908 |
| 35 | 1,711 | 854 | 857 | 1,951 | 936 | 1,015 | 2,228 | 1,071 | 1,157 |
| 36 | 1,737 | 870 | 867 | 2,068 | 1,012 | 1,056 | 2,356 | 1,138 | 1,218 |
| 37 | 1,822 | 882 | 940 | 2,035 | 997 | 1,038 | 2,268 | 1,079 | 1,189 |
| 38 | 1,774 | 861 | 913 | 2,020 | 946 | 1,074 | 2,269 | 1,083 | 1,186 |
| 39 | 1,833 | 900 | 933 | 2,166 | 1,016 | 1,150 | 2,219 | 1,061 | 1,158 |
| 40 ~ 44 | 10,236 | 4,909 | 5,327 | 11,470 | 5,451 | 6,019 | 10,875 | 5,118 | 5,757 |
| 40 | 1,985 | 951 | 1,034 | 2,210 | 1,049 | 1,161 | 2,226 | 1,068 | 1,158 |
| 41 | 2,036 | 998 | 1,038 | 2,396 | 1,144 | 1,252 | 2,196 | 1,018 | 1,178 |
| 42 | 2,050 | 1,013 | 1,037 | 2,302 | 1,103 | 1,199 | 2,287 | 1,101 | 1,186 |
| 43 | 2,007 | 936 | 1,071 | 2,302 | 1,087 | 1,215 | 2,311 | 1,081 | 1,230 |
| 44 | 2,158 | 1,011 | 1,147 | 2,260 | 1,068 | 1,192 | 1,855 | 850 | 1,005 |
| 45 ~ 49 | 11,417 | 5,407 | 6,010 | 10,900 | 5,137 | 5,763 | 11,781 | 5,500 | 6,281 |
| 45 | 2,209 | 1,032 | 1,177 | 2,215 | 1,058 | 1,157 | 2,425 | 1,087 | 1,338 |
| 46 | 2,375 | 1,137 | 1,238 | 2,231 | 1,047 | 1,184 | 2,355 | 1,119 | 1,236 |
| 47 | 2,347 | 1,123 | 1,224 | 2,293 | 1,104 | 1,189 | 2,323 | 1,062 | 1,261 |
| 48 | 2,271 | 1,049 | 1,222 | 2,302 | 1,075 | 1,227 | 2,374 | 1,139 | 1,235 |
| 49 | 2,215 | 1,066 | 1,149 | 1,859 | 853 | 1,006 | 2,304 | 1,093 | 1,211 |

の推移—平成22年～令和2年（弘前市）

単位：人

| 年 齢 (各 歳) | 令 和 2 年 | | | 平 成 27 年 | | | 平 成 22 年 | | |
|-----------------------|---------------|--------------|--------------|---------------|--------------|--------------|---------------|--------------|--------------|
| | 総 数 | 男 | 女 | 総 数 | 男 | 女 | 総 数 | 男 | 女 |
| 50 ～ 54 | 10,716 | 5,068 | 5,648 | 11,713 | 5,423 | 6,290 | 11,976 | 5,480 | 6,496 |
| 50 | 2,157 | 1,035 | 1,122 | 2,433 | 1,077 | 1,356 | 2,438 | 1,125 | 1,313 |
| 51 | 2,212 | 1,027 | 1,185 | 2,351 | 1,123 | 1,228 | 2,460 | 1,174 | 1,286 |
| 52 | 2,240 | 1,089 | 1,151 | 2,282 | 1,042 | 1,240 | 2,383 | 1,074 | 1,309 |
| 53 | 2,279 | 1,075 | 1,204 | 2,346 | 1,111 | 1,235 | 2,313 | 1,059 | 1,254 |
| 54 | 1,828 | 842 | 986 | 2,301 | 1,070 | 1,231 | 2,382 | 1,048 | 1,334 |
| 55 ～ 59 | 11,458 | 5,311 | 6,147 | 11,874 | 5,444 | 6,430 | 13,153 | 6,080 | 7,073 |
| 55 | 2,369 | 1,048 | 1,321 | 2,417 | 1,121 | 1,296 | 2,601 | 1,200 | 1,401 |
| 56 | 2,293 | 1,097 | 1,196 | 2,443 | 1,152 | 1,291 | 2,501 | 1,148 | 1,353 |
| 57 | 2,249 | 1,018 | 1,231 | 2,369 | 1,070 | 1,299 | 2,618 | 1,199 | 1,419 |
| 58 | 2,309 | 1,093 | 1,216 | 2,281 | 1,054 | 1,227 | 2,606 | 1,240 | 1,366 |
| 59 | 2,238 | 1,055 | 1,183 | 2,364 | 1,047 | 1,317 | 2,827 | 1,293 | 1,534 |
| 60 ～ 64 | 11,724 | 5,333 | 6,391 | 13,086 | 6,066 | 7,020 | 14,760 | 6,838 | 7,922 |
| 60 | 2,392 | 1,096 | 1,296 | 2,556 | 1,177 | 1,379 | 3,187 | 1,462 | 1,725 |
| 61 | 2,416 | 1,144 | 1,272 | 2,488 | 1,151 | 1,337 | 3,327 | 1,526 | 1,801 |
| 62 | 2,353 | 1,050 | 1,303 | 2,606 | 1,195 | 1,411 | 3,108 | 1,491 | 1,617 |
| 63 | 2,253 | 1,032 | 1,221 | 2,615 | 1,252 | 1,363 | 3,232 | 1,503 | 1,729 |
| 64 | 2,310 | 1,011 | 1,299 | 2,821 | 1,291 | 1,530 | 1,906 | 856 | 1,050 |
| 65 ～ 69 | 12,539 | 5,755 | 6,784 | 14,384 | 6,600 | 7,784 | 11,580 | 5,124 | 6,456 |
| 65 | 2,493 | 1,160 | 1,333 | 3,111 | 1,423 | 1,688 | 2,088 | 943 | 1,145 |
| 66 | 2,360 | 1,083 | 1,277 | 3,278 | 1,490 | 1,788 | 2,347 | 1,041 | 1,306 |
| 67 | 2,545 | 1,147 | 1,398 | 3,040 | 1,439 | 1,601 | 2,403 | 1,072 | 1,331 |
| 68 | 2,476 | 1,168 | 1,308 | 3,123 | 1,431 | 1,692 | 2,392 | 1,047 | 1,345 |
| 69 | 2,665 | 1,197 | 1,468 | 1,832 | 817 | 1,015 | 2,350 | 1,021 | 1,329 |
| 70 ～ 74 | 13,423 | 5,945 | 7,478 | 10,845 | 4,665 | 6,180 | 10,978 | 4,638 | 6,340 |
| 70 | 2,943 | 1,290 | 1,653 | 1,948 | 857 | 1,091 | 2,167 | 937 | 1,230 |
| 71 | 3,066 | 1,351 | 1,715 | 2,224 | 966 | 1,258 | 1,860 | 805 | 1,055 |
| 72 | 2,821 | 1,285 | 1,536 | 2,251 | 980 | 1,271 | 2,330 | 980 | 1,350 |
| 73 | 2,886 | 1,298 | 1,588 | 2,246 | 959 | 1,287 | 2,462 | 1,054 | 1,408 |
| 74 | 1,707 | 721 | 986 | 2,176 | 903 | 1,273 | 2,159 | 862 | 1,297 |
| 75 ～ 79 | 9,782 | 3,970 | 5,812 | 9,851 | 3,996 | 5,855 | 10,483 | 4,166 | 6,317 |
| 75 | 1,776 | 747 | 1,029 | 1,990 | 839 | 1,151 | 2,220 | 884 | 1,336 |
| 76 | 2,050 | 837 | 1,213 | 1,660 | 672 | 988 | 2,097 | 859 | 1,238 |
| 77 | 2,020 | 847 | 1,173 | 2,099 | 848 | 1,251 | 2,216 | 937 | 1,279 |
| 78 | 2,024 | 809 | 1,215 | 2,199 | 914 | 1,285 | 2,030 | 765 | 1,265 |
| 79 | 1,912 | 730 | 1,182 | 1,903 | 723 | 1,180 | 1,920 | 721 | 1,199 |
| 80 ～ 84 | 8,241 | 3,050 | 5,191 | 8,717 | 3,116 | 5,601 | 7,423 | 2,661 | 4,762 |
| 80 | 1,737 | 701 | 1,036 | 1,950 | 699 | 1,251 | 1,706 | 621 | 1,085 |
| 81 | 1,436 | 530 | 906 | 1,779 | 652 | 1,127 | 1,594 | 617 | 977 |
| 82 | 1,749 | 646 | 1,103 | 1,832 | 697 | 1,135 | 1,592 | 537 | 1,055 |
| 83 | 1,787 | 668 | 1,119 | 1,644 | 574 | 1,070 | 1,338 | 489 | 849 |
| 84 | 1,532 | 505 | 1,027 | 1,512 | 494 | 1,018 | 1,193 | 397 | 796 |
| 85 ～ 89 | 6,196 | 1,862 | 4,334 | 5,333 | 1,593 | 3,740 | 3,952 | 1,088 | 2,864 |
| 85 | 1,493 | 488 | 1,005 | 1,351 | 423 | 928 | 1,144 | 372 | 772 |
| 86 | 1,280 | 380 | 900 | 1,191 | 370 | 821 | 875 | 246 | 629 |
| 87 | 1,297 | 419 | 878 | 1,120 | 321 | 799 | 693 | 181 | 512 |
| 88 | 1,138 | 315 | 823 | 931 | 285 | 646 | 624 | 145 | 479 |
| 89 | 988 | 260 | 728 | 740 | 194 | 546 | 616 | 144 | 472 |
| 90 ～ 94 | 2,908 | 680 | 2,228 | 2,150 | 446 | 1,704 | 1,526 | 307 | 1,219 |
| 90 | 838 | 207 | 631 | 686 | 162 | 524 | 510 | 97 | 413 |
| 91 | 693 | 171 | 522 | 528 | 108 | 420 | 342 | 79 | 263 |
| 92 | 617 | 139 | 478 | 382 | 75 | 307 | 270 | 49 | 221 |
| 93 | 435 | 97 | 338 | 294 | 53 | 241 | 224 | 48 | 176 |
| 94 | 325 | 66 | 259 | 260 | 48 | 212 | 180 | 34 | 146 |
| 95 ～ 99 | 731 | 111 | 620 | 471 | 63 | 408 | 412 | 61 | 351 |
| 95 | 265 | 47 | 218 | 185 | 22 | 163 | 138 | 26 | 112 |
| 96 | 206 | 34 | 172 | 110 | 17 | 93 | 109 | 13 | 96 |
| 97 | 108 | 13 | 95 | 74 | 10 | 64 | 80 | 10 | 70 |
| 98 | 77 | 9 | 68 | 57 | 10 | 47 | 54 | 7 | 47 |
| 99 | 75 | 8 | 67 | 45 | 4 | 41 | 31 | 5 | 26 |
| 100歳以上 不 詳 | 102 | 11 | 91 | 79 | 4 | 75 | 47 | 6 | 41 |
| | 2,012 | 968 | 1,044 | 1,109 | 608 | 501 | 2,060 | 1,114 | 946 |

第6表 年齢（各歳），男女別人口

| 年 齡 (各 歳) | 合 和 2 年 | | | 平 成 27 年 | | | 平 成 22 年 | | |
|----------------|----------------|---------------|---------------|----------------|---------------|---------------|----------------|---------------|---------------|
| | 総 数 | 男 | 女 | 総 数 | 男 | 女 | 総 数 | 男 | 女 |
| 総 数 | 155,163 | 71,163 | 84,000 | 163,343 | 74,894 | 88,449 | 168,539 | 77,151 | 91,388 |
| 0 ~ 4歳 | 4,882 | 2,541 | 2,341 | 5,255 | 2,699 | 2,556 | 5,781 | 2,919 | 2,862 |
| 0 | 891 | 452 | 439 | 966 | 497 | 469 | 1,180 | 590 | 590 |
| 1 | 930 | 490 | 440 | 1,106 | 566 | 540 | 1,047 | 527 | 520 |
| 2 | 1,019 | 513 | 506 | 1,069 | 574 | 495 | 1,185 | 620 | 565 |
| 3 | 971 | 519 | 452 | 1,059 | 553 | 506 | 1,132 | 585 | 547 |
| 4 | 1,071 | 567 | 504 | 1,055 | 509 | 546 | 1,237 | 597 | 640 |
| 5 ~ 9 | 5,276 | 2,766 | 2,510 | 5,869 | 2,996 | 2,873 | 6,638 | 3,436 | 3,202 |
| 5 | 997 | 519 | 478 | 1,167 | 600 | 567 | 1,164 | 578 | 586 |
| 6 | 1,129 | 585 | 544 | 1,096 | 563 | 533 | 1,323 | 691 | 632 |
| 7 | 1,032 | 562 | 470 | 1,201 | 628 | 573 | 1,316 | 700 | 616 |
| 8 | 1,054 | 568 | 486 | 1,142 | 598 | 544 | 1,422 | 743 | 679 |
| 9 | 1,064 | 532 | 532 | 1,263 | 607 | 656 | 1,413 | 724 | 689 |
| 10 ~ 14 | 5,853 | 2,942 | 2,911 | 6,827 | 3,542 | 3,285 | 7,723 | 3,951 | 3,772 |
| 10 | 1,180 | 584 | 596 | 1,212 | 602 | 610 | 1,474 | 777 | 697 |
| 11 | 1,109 | 570 | 539 | 1,346 | 699 | 647 | 1,508 | 776 | 732 |
| 12 | 1,180 | 595 | 585 | 1,356 | 724 | 632 | 1,596 | 811 | 785 |
| 13 | 1,122 | 575 | 547 | 1,453 | 765 | 688 | 1,548 | 788 | 760 |
| 14 | 1,262 | 618 | 644 | 1,460 | 752 | 708 | 1,597 | 799 | 798 |
| 15 ~ 19 | 7,540 | 3,842 | 3,698 | 8,522 | 4,293 | 4,229 | 9,287 | 4,503 | 4,784 |
| 15 | 1,225 | 608 | 617 | 1,540 | 791 | 749 | 1,753 | 842 | 911 |
| 16 | 1,337 | 695 | 642 | 1,536 | 786 | 750 | 1,763 | 890 | 873 |
| 17 | 1,357 | 717 | 640 | 1,665 | 837 | 828 | 1,751 | 897 | 854 |
| 18 | 1,627 | 826 | 801 | 1,774 | 892 | 882 | 1,904 | 915 | 989 |
| 19 | 1,994 | 996 | 998 | 2,007 | 987 | 1,020 | 2,116 | 959 | 1,157 |
| 20 ~ 24 | 8,073 | 4,227 | 3,846 | 9,150 | 4,602 | 4,548 | 9,599 | 4,903 | 4,696 |
| 20 | 1,908 | 977 | 931 | 2,234 | 1,071 | 1,163 | 2,167 | 1,108 | 1,059 |
| 21 | 1,979 | 1,047 | 932 | 2,163 | 1,066 | 1,097 | 2,071 | 1,017 | 1,054 |
| 22 | 1,643 | 830 | 813 | 1,819 | 951 | 868 | 2,025 | 1,045 | 980 |
| 23 | 1,315 | 718 | 597 | 1,532 | 794 | 738 | 1,668 | 882 | 786 |
| 24 | 1,228 | 655 | 573 | 1,402 | 720 | 682 | 1,668 | 851 | 817 |
| 25 ~ 29 | 6,182 | 3,067 | 3,115 | 7,358 | 3,694 | 3,664 | 8,285 | 4,085 | 4,200 |
| 25 | 1,238 | 596 | 642 | 1,376 | 718 | 658 | 1,642 | 832 | 810 |
| 26 | 1,230 | 613 | 617 | 1,400 | 709 | 691 | 1,610 | 820 | 790 |
| 27 | 1,176 | 604 | 572 | 1,499 | 742 | 757 | 1,684 | 818 | 866 |
| 28 | 1,265 | 630 | 635 | 1,503 | 751 | 752 | 1,606 | 756 | 850 |
| 29 | 1,273 | 624 | 649 | 1,580 | 774 | 806 | 1,743 | 859 | 884 |
| 30 ~ 34 | 6,971 | 3,475 | 3,496 | 8,421 | 4,155 | 4,266 | 9,354 | 4,444 | 4,910 |
| 30 | 1,231 | 610 | 621 | 1,649 | 819 | 830 | 1,845 | 855 | 990 |
| 31 | 1,342 | 677 | 665 | 1,648 | 835 | 813 | 1,841 | 909 | 932 |
| 32 | 1,432 | 701 | 731 | 1,735 | 835 | 900 | 1,866 | 918 | 948 |
| 33 | 1,451 | 724 | 727 | 1,648 | 804 | 844 | 1,835 | 849 | 986 |
| 34 | 1,515 | 763 | 752 | 1,741 | 862 | 879 | 1,967 | 913 | 1,054 |
| 35 ~ 39 | 8,194 | 4,018 | 4,176 | 9,507 | 4,534 | 4,973 | 10,539 | 5,028 | 5,511 |
| 35 | 1,570 | 778 | 792 | 1,821 | 866 | 955 | 2,059 | 983 | 1,076 |
| 36 | 1,598 | 806 | 792 | 1,917 | 938 | 979 | 2,176 | 1,045 | 1,131 |
| 37 | 1,686 | 809 | 877 | 1,895 | 923 | 972 | 2,116 | 1,003 | 1,113 |
| 38 | 1,621 | 781 | 840 | 1,862 | 873 | 989 | 2,114 | 1,016 | 1,098 |
| 39 | 1,719 | 844 | 875 | 2,012 | 934 | 1,078 | 2,074 | 981 | 1,093 |
| 40 ~ 44 | 9,481 | 4,538 | 4,943 | 10,674 | 5,056 | 5,618 | 10,053 | 4,730 | 5,323 |
| 40 | 1,849 | 883 | 966 | 2,041 | 964 | 1,077 | 2,057 | 986 | 1,071 |
| 41 | 1,890 | 929 | 961 | 2,221 | 1,053 | 1,168 | 2,043 | 946 | 1,097 |
| 42 | 1,901 | 935 | 966 | 2,146 | 1,031 | 1,115 | 2,117 | 1,007 | 1,110 |
| 43 | 1,848 | 863 | 985 | 2,146 | 1,015 | 1,131 | 2,131 | 1,003 | 1,128 |
| 44 | 1,993 | 928 | 1,065 | 2,120 | 993 | 1,127 | 1,705 | 788 | 917 |
| 45 ~ 49 | 10,615 | 5,011 | 5,604 | 10,089 | 4,739 | 5,350 | 10,714 | 4,991 | 5,723 |
| 45 | 2,043 | 945 | 1,098 | 2,039 | 968 | 1,071 | 2,212 | 989 | 1,223 |
| 46 | 2,210 | 1,054 | 1,156 | 2,071 | 967 | 1,104 | 2,169 | 1,033 | 1,136 |
| 47 | 2,185 | 1,045 | 1,140 | 2,123 | 1,011 | 1,112 | 2,116 | 964 | 1,152 |
| 48 | 2,109 | 977 | 1,132 | 2,135 | 1,004 | 1,131 | 2,135 | 1,019 | 1,116 |
| 49 | 2,068 | 990 | 1,078 | 1,721 | 789 | 932 | 2,082 | 986 | 1,096 |

の推移－平成22年～令和2年（旧弘前市）

単位：人

| 年 齢 (各 歳) | 令 和 2 年 | | | 平 成 27 年 | | | 平 成 22 年 | | |
|-----------------------|---------------|--------------|--------------|---------------|--------------|--------------|---------------|--------------|--------------|
| | 総 数 | 男 | 女 | 総 数 | 男 | 女 | 総 数 | 男 | 女 |
| 50～54 | 9,892 | 4,656 | 5,236 | 10,676 | 4,932 | 5,744 | 10,913 | 4,953 | 5,960 |
| 50 | 1,981 | 942 | 1,039 | 2,224 | 987 | 1,237 | 2,229 | 1,014 | 1,215 |
| 51 | 2,059 | 950 | 1,109 | 2,165 | 1,036 | 1,129 | 2,243 | 1,059 | 1,184 |
| 52 | 2,068 | 994 | 1,074 | 2,086 | 943 | 1,143 | 2,122 | 945 | 1,177 |
| 53 | 2,091 | 990 | 1,101 | 2,120 | 997 | 1,123 | 2,126 | 973 | 1,153 |
| 54 | 1,693 | 780 | 913 | 2,081 | 969 | 1,112 | 2,193 | 962 | 1,231 |
| 55～59 | 10,420 | 4,816 | 5,604 | 10,817 | 4,916 | 5,901 | 11,999 | 5,504 | 6,495 |
| 55 | 2,163 | 956 | 1,207 | 2,207 | 1,009 | 1,198 | 2,377 | 1,086 | 1,291 |
| 56 | 2,104 | 1,009 | 1,095 | 2,231 | 1,041 | 1,190 | 2,264 | 1,039 | 1,225 |
| 57 | 2,059 | 924 | 1,135 | 2,111 | 941 | 1,170 | 2,385 | 1,083 | 1,302 |
| 58 | 2,076 | 978 | 1,098 | 2,089 | 963 | 1,126 | 2,368 | 1,113 | 1,255 |
| 59 | 2,018 | 949 | 1,069 | 2,179 | 962 | 1,217 | 2,605 | 1,183 | 1,422 |
| 60～64 | 10,675 | 4,822 | 5,853 | 11,928 | 5,496 | 6,432 | 13,585 | 6,277 | 7,308 |
| 60 | 2,177 | 985 | 1,192 | 2,339 | 1,069 | 1,270 | 2,917 | 1,323 | 1,594 |
| 61 | 2,212 | 1,041 | 1,171 | 2,242 | 1,037 | 1,205 | 3,063 | 1,396 | 1,667 |
| 62 | 2,101 | 929 | 1,172 | 2,377 | 1,080 | 1,297 | 2,850 | 1,367 | 1,483 |
| 63 | 2,062 | 941 | 1,121 | 2,370 | 1,121 | 1,249 | 2,999 | 1,400 | 1,599 |
| 64 | 2,123 | 926 | 1,197 | 2,600 | 1,189 | 1,411 | 1,756 | 791 | 965 |
| 65～69 | 11,423 | 5,208 | 6,215 | 13,221 | 6,045 | 7,176 | 10,683 | 4,718 | 5,965 |
| 65 | 2,285 | 1,053 | 1,232 | 2,841 | 1,281 | 1,560 | 1,934 | 886 | 1,048 |
| 66 | 2,123 | 976 | 1,147 | 3,014 | 1,360 | 1,654 | 2,155 | 945 | 1,210 |
| 67 | 2,317 | 1,033 | 1,284 | 2,787 | 1,317 | 1,470 | 2,199 | 965 | 1,234 |
| 68 | 2,245 | 1,045 | 1,200 | 2,890 | 1,327 | 1,563 | 2,225 | 976 | 1,249 |
| 69 | 2,453 | 1,101 | 1,352 | 1,689 | 760 | 929 | 2,170 | 946 | 1,224 |
| 70～74 | 12,354 | 5,445 | 6,909 | 9,980 | 4,297 | 5,683 | 9,998 | 4,221 | 5,777 |
| 70 | 2,687 | 1,160 | 1,527 | 1,800 | 803 | 997 | 1,974 | 855 | 1,119 |
| 71 | 2,822 | 1,229 | 1,593 | 2,045 | 879 | 1,166 | 1,695 | 728 | 967 |
| 72 | 2,592 | 1,179 | 1,413 | 2,049 | 887 | 1,162 | 2,136 | 909 | 1,227 |
| 73 | 2,673 | 1,204 | 1,469 | 2,082 | 892 | 1,190 | 2,220 | 943 | 1,277 |
| 74 | 1,580 | 673 | 907 | 2,004 | 836 | 1,168 | 1,973 | 786 | 1,187 |
| 75～79 | 9,023 | 3,661 | 5,362 | 8,955 | 3,647 | 5,308 | 9,400 | 3,737 | 5,663 |
| 75 | 1,641 | 698 | 943 | 1,810 | 770 | 1,040 | 2,013 | 796 | 1,217 |
| 76 | 1,900 | 772 | 1,128 | 1,513 | 610 | 903 | 1,874 | 774 | 1,100 |
| 77 | 1,844 | 767 | 1,077 | 1,914 | 789 | 1,125 | 1,969 | 828 | 1,141 |
| 78 | 1,873 | 746 | 1,127 | 1,985 | 817 | 1,168 | 1,819 | 689 | 1,130 |
| 79 | 1,765 | 678 | 1,087 | 1,733 | 661 | 1,072 | 1,725 | 650 | 1,075 |
| 80～84 | 7,502 | 2,796 | 4,706 | 7,813 | 2,796 | 5,017 | 6,683 | 2,377 | 4,306 |
| 80 | 1,580 | 645 | 935 | 1,767 | 634 | 1,133 | 1,540 | 559 | 981 |
| 81 | 1,325 | 492 | 833 | 1,592 | 588 | 1,004 | 1,438 | 556 | 882 |
| 82 | 1,585 | 600 | 985 | 1,637 | 620 | 1,017 | 1,437 | 482 | 955 |
| 83 | 1,609 | 597 | 1,012 | 1,468 | 516 | 952 | 1,214 | 441 | 773 |
| 84 | 1,403 | 462 | 941 | 1,349 | 438 | 911 | 1,054 | 339 | 715 |
| 85～89 | 5,501 | 1,670 | 3,831 | 4,795 | 1,414 | 3,381 | 3,566 | 973 | 2,593 |
| 85 | 1,339 | 441 | 898 | 1,207 | 381 | 826 | 1,046 | 340 | 706 |
| 86 | 1,122 | 336 | 786 | 1,080 | 325 | 755 | 781 | 217 | 564 |
| 87 | 1,150 | 371 | 779 | 1,011 | 291 | 720 | 618 | 159 | 459 |
| 88 | 1,007 | 284 | 723 | 838 | 249 | 589 | 563 | 131 | 432 |
| 89 | 883 | 238 | 645 | 659 | 168 | 491 | 558 | 126 | 432 |
| 90～94 | 2,588 | 601 | 1,987 | 1,922 | 402 | 1,520 | 1,358 | 275 | 1,083 |
| 90 | 734 | 180 | 554 | 624 | 147 | 477 | 455 | 85 | 370 |
| 91 | 627 | 154 | 473 | 467 | 96 | 371 | 309 | 72 | 237 |
| 92 | 551 | 128 | 423 | 338 | 69 | 269 | 236 | 42 | 194 |
| 93 | 386 | 83 | 303 | 265 | 49 | 216 | 205 | 46 | 159 |
| 94 | 290 | 56 | 234 | 228 | 41 | 187 | 153 | 30 | 123 |
| 95～99 | 646 | 95 | 551 | 416 | 52 | 364 | 371 | 57 | 314 |
| 95 | 239 | 42 | 197 | 163 | 17 | 146 | 121 | 24 | 97 |
| 96 | 177 | 27 | 150 | 96 | 15 | 81 | 102 | 13 | 89 |
| 97 | 97 | 12 | 85 | 65 | 8 | 57 | 72 | 9 | 63 |
| 98 | 68 | 7 | 61 | 53 | 9 | 44 | 47 | 7 | 40 |
| 99 | 65 | 7 | 58 | 39 | 3 | 36 | 29 | 4 | 25 |
| 100歳以上 不 詳 | 93 | 10 | 83 | 69 | 3 | 66 | 41 | 6 | 35 |
| | 1,979 | 956 | 1,023 | 1,079 | 584 | 495 | 1,969 | 1,063 | 906 |

第6表 年齢（各歳），男女別人口

| 年 齡 (各 歳) | 令 和 2 年 | | | 平 成 27 年 | | | 平 成 22 年 | | |
|----------------|---------------|--------------|--------------|---------------|--------------|--------------|---------------|--------------|--------------|
| | 総 数 | 男 | 女 | 総 数 | 男 | 女 | 総 数 | 男 | 女 |
| 総 数 | 10,187 | 4,657 | 5,530 | 10,780 | 4,931 | 5,849 | 11,422 | 5,239 | 6,183 |
| 0 ~ 4歳 | 338 | 179 | 159 | 345 | 190 | 155 | 384 | 179 | 205 |
| 0 | 60 | 36 | 24 | 66 | 40 | 26 | 83 | 38 | 45 |
| 1 | 60 | 31 | 29 | 61 | 29 | 32 | 61 | 32 | 29 |
| 2 | 58 | 35 | 23 | 74 | 48 | 26 | 88 | 47 | 41 |
| 3 | 78 | 35 | 43 | 67 | 37 | 30 | 69 | 29 | 40 |
| 4 | 82 | 42 | 40 | 77 | 36 | 41 | 83 | 33 | 50 |
| 5 ~ 9 | 395 | 215 | 180 | 394 | 186 | 208 | 366 | 183 | 183 |
| 5 | 85 | 49 | 36 | 69 | 28 | 41 | 67 | 32 | 35 |
| 6 | 74 | 38 | 36 | 74 | 36 | 38 | 65 | 30 | 32 |
| 7 | 82 | 51 | 31 | 86 | 46 | 40 | 66 | 34 | 35 |
| 8 | 74 | 37 | 37 | 77 | 37 | 40 | 77 | 42 | 35 |
| 9 | 80 | 40 | 40 | 88 | 39 | 49 | 91 | 45 | 46 |
| 10 ~ 14 | 386 | 176 | 210 | 367 | 178 | 189 | 511 | 257 | 254 |
| 10 | 75 | 28 | 47 | 73 | 32 | 41 | 93 | 45 | 48 |
| 11 | 73 | 34 | 39 | 70 | 32 | 38 | 86 | 48 | 38 |
| 12 | 81 | 42 | 39 | 66 | 34 | 32 | 109 | 49 | 60 |
| 13 | 74 | 32 | 42 | 72 | 41 | 31 | 112 | 57 | 55 |
| 14 | 83 | 40 | 43 | 86 | 39 | 47 | 111 | 58 | 53 |
| 15 ~ 19 | 329 | 156 | 173 | 448 | 206 | 242 | 549 | 244 | 305 |
| 15 | 71 | 34 | 37 | 94 | 44 | 50 | 113 | 55 | 58 |
| 16 | 72 | 33 | 39 | 93 | 44 | 49 | 135 | 63 | 72 |
| 17 | 64 | 34 | 30 | 100 | 47 | 53 | 109 | 38 | 71 |
| 18 | 65 | 34 | 31 | 93 | 42 | 51 | 102 | 49 | 53 |
| 19 | 57 | 21 | 36 | 68 | 29 | 39 | 90 | 39 | 51 |
| 20 ~ 24 | 290 | 129 | 161 | 394 | 185 | 209 | 496 | 248 | 248 |
| 20 | 65 | 25 | 40 | 74 | 35 | 39 | 87 | 40 | 47 |
| 21 | 53 | 23 | 30 | 97 | 50 | 47 | 89 | 43 | 46 |
| 22 | 60 | 23 | 37 | 71 | 25 | 46 | 113 | 54 | 59 |
| 23 | 54 | 27 | 27 | 85 | 41 | 44 | 105 | 53 | 52 |
| 24 | 58 | 31 | 27 | 67 | 34 | 33 | 102 | 58 | 44 |
| 25 ~ 29 | 373 | 173 | 200 | 444 | 229 | 215 | 513 | 267 | 246 |
| 25 | 69 | 38 | 31 | 80 | 40 | 40 | 105 | 62 | 43 |
| 26 | 90 | 48 | 42 | 77 | 38 | 39 | 113 | 53 | 60 |
| 27 | 67 | 21 | 46 | 106 | 53 | 53 | 102 | 56 | 46 |
| 28 | 77 | 38 | 39 | 91 | 48 | 43 | 101 | 51 | 50 |
| 29 | 70 | 28 | 42 | 90 | 50 | 40 | 92 | 45 | 47 |
| 30 ~ 34 | 483 | 259 | 224 | 489 | 250 | 239 | 583 | 295 | 288 |
| 30 | 81 | 45 | 36 | 97 | 54 | 43 | 110 | 65 | 45 |
| 31 | 90 | 45 | 45 | 94 | 41 | 53 | 119 | 61 | 58 |
| 32 | 104 | 57 | 47 | 99 | 59 | 40 | 103 | 49 | 54 |
| 33 | 100 | 51 | 49 | 108 | 51 | 57 | 130 | 57 | 73 |
| 34 | 108 | 61 | 47 | 91 | 45 | 46 | 121 | 63 | 58 |
| 35 ~ 39 | 535 | 275 | 260 | 577 | 291 | 286 | 615 | 316 | 299 |
| 35 | 115 | 61 | 54 | 104 | 55 | 49 | 132 | 70 | 62 |
| 36 | 111 | 49 | 62 | 120 | 55 | 65 | 147 | 74 | 73 |
| 37 | 108 | 61 | 47 | 108 | 58 | 50 | 114 | 57 | 57 |
| 38 | 115 | 62 | 53 | 128 | 60 | 68 | 117 | 52 | 65 |
| 39 | 86 | 42 | 44 | 117 | 63 | 54 | 105 | 63 | 42 |
| 40 ~ 44 | 590 | 285 | 305 | 613 | 308 | 305 | 618 | 293 | 325 |
| 40 | 107 | 51 | 56 | 130 | 65 | 65 | 124 | 60 | 64 |
| 41 | 116 | 52 | 64 | 145 | 73 | 72 | 121 | 56 | 65 |
| 42 | 114 | 62 | 52 | 120 | 56 | 64 | 126 | 69 | 57 |
| 43 | 126 | 56 | 70 | 115 | 54 | 61 | 135 | 61 | 74 |
| 44 | 127 | 64 | 63 | 103 | 60 | 43 | 112 | 47 | 65 |
| 45 ~ 49 | 617 | 312 | 305 | 600 | 292 | 308 | 827 | 382 | 445 |
| 45 | 130 | 69 | 61 | 130 | 65 | 65 | 166 | 80 | 86 |
| 46 | 135 | 68 | 67 | 123 | 60 | 63 | 140 | 63 | 77 |
| 47 | 124 | 59 | 65 | 123 | 67 | 56 | 160 | 71 | 89 |
| 48 | 119 | 55 | 64 | 121 | 53 | 68 | 182 | 88 | 94 |
| 49 | 109 | 61 | 48 | 103 | 47 | 56 | 179 | 80 | 99 |

の推移－平成22年～令和2年（旧岩木町）

単位：人

| 年 齢 (各 歳) | 令 和 2 年 | | | 平 成 27 年 | | | 平 成 22 年 | | |
|-----------------------|------------|------------|------------|------------|------------|------------|------------|------------|------------|
| | 総 数 | 男 | 女 | 総 数 | 男 | 女 | 総 数 | 男 | 女 |
| 50～54 | 617 | 308 | 309 | 794 | 367 | 427 | 805 | 399 | 406 |
| 50 | 132 | 69 | 63 | 162 | 73 | 89 | 148 | 78 | 70 |
| 51 | 119 | 59 | 60 | 138 | 65 | 73 | 168 | 87 | 81 |
| 52 | 126 | 71 | 55 | 150 | 71 | 79 | 197 | 98 | 99 |
| 53 | 140 | 64 | 76 | 169 | 82 | 87 | 145 | 66 | 79 |
| 54 | 100 | 45 | 55 | 175 | 76 | 99 | 147 | 70 | 77 |
| 55～59 | 805 | 375 | 430 | 798 | 404 | 394 | 871 | 436 | 435 |
| 55 | 162 | 78 | 84 | 153 | 84 | 69 | 160 | 80 | 80 |
| 56 | 136 | 64 | 72 | 164 | 85 | 79 | 180 | 78 | 102 |
| 57 | 153 | 72 | 81 | 193 | 97 | 96 | 172 | 89 | 83 |
| 58 | 178 | 83 | 95 | 146 | 69 | 77 | 191 | 105 | 86 |
| 59 | 176 | 78 | 98 | 142 | 69 | 73 | 168 | 84 | 84 |
| 60～64 | 788 | 390 | 398 | 884 | 433 | 451 | 907 | 433 | 474 |
| 60 | 153 | 83 | 70 | 160 | 77 | 83 | 213 | 110 | 103 |
| 61 | 161 | 79 | 82 | 187 | 83 | 104 | 207 | 101 | 106 |
| 62 | 188 | 91 | 97 | 173 | 89 | 84 | 203 | 96 | 107 |
| 63 | 144 | 69 | 75 | 199 | 109 | 90 | 176 | 78 | 98 |
| 64 | 142 | 68 | 74 | 165 | 75 | 90 | 108 | 48 | 60 |
| 65～69 | 843 | 411 | 432 | 891 | 423 | 468 | 679 | 310 | 369 |
| 65 | 153 | 75 | 78 | 211 | 111 | 100 | 119 | 45 | 74 |
| 66 | 184 | 80 | 104 | 207 | 101 | 106 | 138 | 69 | 69 |
| 67 | 167 | 87 | 80 | 194 | 91 | 103 | 155 | 85 | 70 |
| 68 | 183 | 100 | 83 | 178 | 79 | 99 | 126 | 53 | 73 |
| 69 | 156 | 69 | 87 | 101 | 41 | 60 | 141 | 58 | 83 |
| 70～74 | 810 | 380 | 430 | 656 | 284 | 372 | 749 | 311 | 438 |
| 70 | 196 | 100 | 96 | 115 | 42 | 73 | 144 | 56 | 88 |
| 71 | 186 | 91 | 95 | 131 | 66 | 65 | 126 | 58 | 68 |
| 72 | 176 | 82 | 94 | 152 | 71 | 81 | 143 | 54 | 89 |
| 73 | 164 | 74 | 90 | 125 | 52 | 73 | 188 | 85 | 103 |
| 74 | 88 | 33 | 55 | 133 | 53 | 80 | 148 | 58 | 90 |
| 75～79 | 570 | 236 | 334 | 690 | 262 | 428 | 808 | 309 | 499 |
| 75 | 103 | 38 | 65 | 137 | 46 | 91 | 152 | 64 | 88 |
| 76 | 108 | 47 | 61 | 111 | 47 | 64 | 176 | 65 | 111 |
| 77 | 133 | 61 | 72 | 138 | 45 | 93 | 185 | 80 | 105 |
| 78 | 111 | 48 | 63 | 165 | 74 | 91 | 155 | 52 | 103 |
| 79 | 115 | 42 | 73 | 139 | 50 | 89 | 140 | 48 | 92 |
| 80～84 | 555 | 183 | 372 | 682 | 232 | 450 | 578 | 210 | 368 |
| 80 | 116 | 36 | 80 | 137 | 51 | 86 | 129 | 48 | 81 |
| 81 | 83 | 27 | 56 | 144 | 46 | 98 | 121 | 43 | 78 |
| 82 | 118 | 34 | 84 | 154 | 59 | 95 | 114 | 36 | 78 |
| 83 | 134 | 51 | 83 | 128 | 38 | 90 | 99 | 39 | 60 |
| 84 | 104 | 35 | 69 | 119 | 38 | 81 | 115 | 44 | 71 |
| 85～89 | 522 | 140 | 382 | 435 | 136 | 299 | 322 | 96 | 226 |
| 85 | 112 | 36 | 76 | 116 | 31 | 85 | 83 | 29 | 54 |
| 86 | 122 | 32 | 90 | 89 | 32 | 57 | 75 | 22 | 53 |
| 87 | 114 | 38 | 76 | 88 | 22 | 66 | 62 | 19 | 43 |
| 88 | 94 | 20 | 74 | 75 | 29 | 46 | 53 | 12 | 41 |
| 89 | 80 | 14 | 66 | 67 | 22 | 45 | 49 | 14 | 35 |
| 90～94 | 241 | 51 | 190 | 193 | 40 | 153 | 135 | 24 | 111 |
| 90 | 80 | 19 | 61 | 52 | 14 | 38 | 45 | 11 | 34 |
| 91 | 53 | 10 | 43 | 53 | 11 | 42 | 22 | 4 | 18 |
| 92 | 46 | 6 | 40 | 37 | 6 | 31 | 30 | 4 | 26 |
| 93 | 35 | 9 | 26 | 26 | 3 | 23 | 18 | 2 | 16 |
| 94 | 27 | 7 | 20 | 25 | 6 | 19 | 20 | 3 | 17 |
| 95～99 | 68 | 14 | 54 | 48 | 10 | 38 | 29 | 4 | 25 |
| 95 | 21 | 4 | 17 | 20 | 5 | 15 | 12 | 2 | 10 |
| 96 | 21 | 7 | 14 | 11 | 2 | 9 | 6 | - | 6 |
| 97 | 10 | 1 | 9 | 8 | 1 | 7 | 4 | 1 | 3 |
| 98 | 8 | 1 | 7 | 4 | 1 | 3 | 6 | - | 6 |
| 99 | 8 | 1 | 7 | 5 | 1 | 4 | 1 | 1 | - |
| 100歳以上 不 詳 | 8 | 1 | 7 | 8 | 1 | 7 | 5 | - | 5 |
| | 24 | 9 | 15 | 30 | 24 | 6 | 72 | 43 | 29 |

第6表 年齢（各歳），男女別人口

| 年 齡 (各 歳) | 令 和 2 年 | | | 平 成 27 年 | | | 平 成 22 年 | | |
|----------------|--------------|--------------|--------------|--------------|--------------|--------------|--------------|--------------|--------------|
| | 総 数 | 男 | 女 | 総 数 | 男 | 女 | 総 数 | 男 | 女 |
| 総 数 | 3,116 | 1,431 | 1,685 | 3,288 | 1,542 | 1,746 | 3,512 | 1,674 | 1,838 |
| 0 ~ 4歳 | 67 | 38 | 29 | 85 | 41 | 44 | 119 | 60 | 59 |
| 0 | 9 | 3 | 6 | 12 | 7 | 5 | 17 | 9 | 8 |
| 1 | 19 | 11 | 8 | 22 | 8 | 14 | 23 | 13 | 10 |
| 2 | 15 | 12 | 3 | 18 | 10 | 8 | 20 | 10 | 10 |
| 3 | 12 | 4 | 8 | 16 | 8 | 8 | 23 | 11 | 12 |
| 4 | 12 | 8 | 4 | 17 | 8 | 9 | 36 | 17 | 19 |
| 5 ~ 9 | 95 | 37 | 58 | 129 | 61 | 68 | 134 | 65 | 69 |
| 5 | 14 | 5 | 9 | 20 | 8 | 12 | 24 | 6 | 18 |
| 6 | 21 | 6 | 15 | 22 | 11 | 11 | 28 | 17 | 11 |
| 7 | 23 | 12 | 11 | 26 | 12 | 14 | 29 | 14 | 15 |
| 8 | 18 | 7 | 11 | 26 | 12 | 14 | 29 | 16 | 13 |
| 9 | 19 | 7 | 12 | 35 | 18 | 17 | 24 | 12 | 12 |
| 10 ~ 14 | 125 | 59 | 66 | 139 | 68 | 71 | 173 | 92 | 81 |
| 10 | 18 | 9 | 9 | 25 | 8 | 17 | 20 | 9 | 11 |
| 11 | 23 | 12 | 11 | 26 | 17 | 9 | 38 | 21 | 17 |
| 12 | 23 | 10 | 13 | 31 | 15 | 16 | 37 | 17 | 20 |
| 13 | 29 | 12 | 17 | 30 | 15 | 15 | 36 | 17 | 19 |
| 14 | 32 | 16 | 16 | 27 | 13 | 14 | 42 | 28 | 14 |
| 15 ~ 19 | 110 | 51 | 59 | 138 | 73 | 65 | 178 | 89 | 89 |
| 15 | 21 | 7 | 14 | 17 | 8 | 9 | 37 | 19 | 18 |
| 16 | 23 | 15 | 8 | 33 | 19 | 14 | 54 | 25 | 29 |
| 17 | 29 | 16 | 13 | 37 | 17 | 20 | 32 | 17 | 15 |
| 18 | 17 | 8 | 9 | 28 | 13 | 15 | 34 | 17 | 17 |
| 19 | 20 | 5 | 15 | 23 | 16 | 7 | 21 | 11 | 10 |
| 20 ~ 24 | 114 | 60 | 54 | 129 | 60 | 69 | 141 | 64 | 77 |
| 20 | 13 | 6 | 7 | 25 | 10 | 15 | 30 | 17 | 13 |
| 21 | 31 | 15 | 16 | 36 | 17 | 19 | 24 | 12 | 12 |
| 22 | 25 | 10 | 15 | 18 | 9 | 9 | 26 | 12 | 14 |
| 23 | 21 | 11 | 10 | 29 | 13 | 16 | 34 | 9 | 25 |
| 24 | 24 | 18 | 6 | 21 | 11 | 10 | 27 | 14 | 13 |
| 25 ~ 29 | 105 | 51 | 54 | 135 | 67 | 68 | 155 | 78 | 77 |
| 25 | 20 | 9 | 11 | 25 | 16 | 9 | 36 | 21 | 15 |
| 26 | 24 | 12 | 12 | 22 | 11 | 11 | 28 | 13 | 15 |
| 27 | 17 | 9 | 8 | 25 | 11 | 14 | 29 | 11 | 18 |
| 28 | 21 | 9 | 12 | 34 | 12 | 22 | 37 | 22 | 15 |
| 29 | 23 | 12 | 11 | 29 | 17 | 12 | 25 | 11 | 14 |
| 30 ~ 34 | 117 | 61 | 56 | 151 | 73 | 78 | 158 | 89 | 69 |
| 30 | 23 | 12 | 11 | 28 | 17 | 11 | 26 | 13 | 13 |
| 31 | 19 | 12 | 7 | 29 | 15 | 14 | 32 | 21 | 11 |
| 32 | 23 | 11 | 12 | 27 | 9 | 18 | 30 | 18 | 12 |
| 33 | 25 | 11 | 14 | 42 | 20 | 22 | 32 | 14 | 18 |
| 34 | 27 | 15 | 12 | 25 | 12 | 13 | 38 | 23 | 15 |
| 35 ~ 39 | 148 | 74 | 74 | 156 | 82 | 74 | 186 | 88 | 98 |
| 35 | 26 | 15 | 11 | 26 | 15 | 11 | 37 | 18 | 19 |
| 36 | 28 | 15 | 13 | 31 | 19 | 12 | 33 | 19 | 14 |
| 37 | 28 | 12 | 16 | 32 | 16 | 16 | 38 | 19 | 19 |
| 38 | 38 | 18 | 20 | 30 | 13 | 17 | 38 | 15 | 23 |
| 39 | 28 | 14 | 14 | 37 | 19 | 18 | 40 | 17 | 23 |
| 40 ~ 44 | 165 | 86 | 79 | 183 | 87 | 96 | 204 | 95 | 109 |
| 40 | 29 | 17 | 12 | 39 | 20 | 19 | 45 | 22 | 23 |
| 41 | 30 | 17 | 13 | 30 | 18 | 12 | 32 | 16 | 16 |
| 42 | 35 | 16 | 19 | 36 | 16 | 20 | 44 | 25 | 19 |
| 43 | 33 | 17 | 16 | 41 | 18 | 23 | 45 | 17 | 28 |
| 44 | 38 | 19 | 19 | 37 | 15 | 22 | 38 | 15 | 23 |
| 45 ~ 49 | 185 | 84 | 101 | 211 | 106 | 105 | 240 | 127 | 113 |
| 45 | 36 | 18 | 18 | 46 | 25 | 21 | 47 | 18 | 29 |
| 46 | 30 | 15 | 15 | 37 | 20 | 17 | 46 | 23 | 23 |
| 47 | 38 | 19 | 19 | 47 | 26 | 21 | 47 | 27 | 20 |
| 48 | 43 | 17 | 26 | 46 | 18 | 28 | 57 | 32 | 25 |
| 49 | 38 | 15 | 23 | 35 | 17 | 18 | 43 | 27 | 16 |

の推移－平成22年～令和2年（旧相馬村）

単位：人

| 年 齢 (各 歳) | 令 和 2 年 | | | 平 成 27 年 | | | 平 成 22 年 | | |
|-----------------------|------------|------------|------------|------------|------------|------------|------------|------------|------------|
| | 総 数 | 男 | 女 | 総 数 | 男 | 女 | 総 数 | 男 | 女 |
| 50～54 | 207 | 104 | 103 | 243 | 124 | 119 | 258 | 128 | 130 |
| 50 | 44 | 24 | 20 | 47 | 17 | 30 | 61 | 33 | 28 |
| 51 | 34 | 18 | 16 | 48 | 22 | 26 | 49 | 28 | 21 |
| 52 | 46 | 24 | 22 | 46 | 28 | 18 | 64 | 31 | 33 |
| 53 | 48 | 21 | 27 | 57 | 32 | 25 | 42 | 20 | 22 |
| 54 | 35 | 17 | 18 | 45 | 25 | 20 | 42 | 16 | 26 |
| 55～59 | 233 | 120 | 113 | 259 | 124 | 135 | 283 | 140 | 143 |
| 55 | 44 | 14 | 30 | 57 | 28 | 29 | 64 | 34 | 30 |
| 56 | 53 | 24 | 29 | 48 | 26 | 22 | 57 | 31 | 26 |
| 57 | 37 | 22 | 15 | 65 | 32 | 33 | 61 | 27 | 34 |
| 58 | 55 | 32 | 23 | 46 | 22 | 24 | 47 | 22 | 25 |
| 59 | 44 | 28 | 16 | 43 | 16 | 27 | 54 | 26 | 28 |
| 60～64 | 261 | 121 | 140 | 274 | 137 | 137 | 268 | 128 | 140 |
| 60 | 62 | 28 | 34 | 57 | 31 | 26 | 57 | 29 | 28 |
| 61 | 43 | 24 | 19 | 59 | 31 | 28 | 57 | 29 | 28 |
| 62 | 64 | 30 | 34 | 56 | 26 | 30 | 55 | 28 | 27 |
| 63 | 47 | 22 | 25 | 46 | 22 | 24 | 57 | 25 | 32 |
| 64 | 45 | 17 | 28 | 56 | 27 | 29 | 42 | 17 | 25 |
| 65～69 | 273 | 136 | 137 | 272 | 132 | 140 | 218 | 96 | 122 |
| 65 | 55 | 32 | 23 | 59 | 31 | 28 | 35 | 12 | 23 |
| 66 | 53 | 27 | 26 | 57 | 29 | 28 | 54 | 27 | 27 |
| 67 | 61 | 27 | 34 | 59 | 31 | 28 | 49 | 22 | 27 |
| 68 | 48 | 23 | 25 | 55 | 25 | 30 | 41 | 18 | 23 |
| 69 | 56 | 27 | 29 | 42 | 16 | 26 | 39 | 17 | 22 |
| 70～74 | 259 | 120 | 139 | 209 | 84 | 125 | 231 | 106 | 125 |
| 70 | 60 | 30 | 30 | 33 | 12 | 21 | 49 | 26 | 23 |
| 71 | 58 | 31 | 27 | 48 | 21 | 27 | 39 | 19 | 20 |
| 72 | 53 | 24 | 29 | 50 | 22 | 28 | 51 | 17 | 34 |
| 73 | 49 | 20 | 29 | 39 | 15 | 24 | 54 | 26 | 28 |
| 74 | 39 | 15 | 24 | 39 | 14 | 25 | 38 | 18 | 20 |
| 75～79 | 189 | 73 | 116 | 206 | 87 | 119 | 275 | 120 | 155 |
| 75 | 32 | 11 | 21 | 43 | 23 | 20 | 55 | 24 | 31 |
| 76 | 42 | 18 | 24 | 36 | 15 | 21 | 47 | 20 | 27 |
| 77 | 43 | 19 | 24 | 47 | 14 | 33 | 62 | 29 | 33 |
| 78 | 40 | 15 | 25 | 49 | 23 | 26 | 56 | 24 | 32 |
| 79 | 32 | 10 | 22 | 31 | 12 | 19 | 55 | 23 | 32 |
| 80～84 | 184 | 71 | 113 | 222 | 88 | 134 | 162 | 74 | 88 |
| 80 | 41 | 20 | 21 | 46 | 14 | 32 | 37 | 14 | 23 |
| 81 | 28 | 11 | 17 | 43 | 18 | 25 | 35 | 18 | 17 |
| 82 | 46 | 12 | 34 | 41 | 18 | 23 | 41 | 19 | 22 |
| 83 | 44 | 20 | 24 | 48 | 20 | 28 | 25 | 9 | 16 |
| 84 | 25 | 8 | 17 | 44 | 18 | 26 | 24 | 14 | 10 |
| 85～89 | 173 | 52 | 121 | 103 | 43 | 60 | 64 | 19 | 45 |
| 85 | 42 | 11 | 31 | 28 | 11 | 17 | 15 | 3 | 12 |
| 86 | 36 | 12 | 24 | 22 | 13 | 9 | 19 | 7 | 12 |
| 87 | 33 | 10 | 23 | 21 | 8 | 13 | 13 | 3 | 10 |
| 88 | 37 | 11 | 26 | 18 | 7 | 11 | 8 | 2 | 6 |
| 89 | 25 | 8 | 17 | 14 | 4 | 10 | 9 | 4 | 5 |
| 90～94 | 79 | 28 | 51 | 35 | 4 | 31 | 33 | 8 | 25 |
| 90 | 24 | 8 | 16 | 10 | 1 | 9 | 10 | 1 | 9 |
| 91 | 13 | 7 | 6 | 8 | 1 | 7 | 11 | 3 | 8 |
| 92 | 20 | 5 | 15 | 7 | - | 7 | 4 | 3 | 1 |
| 93 | 14 | 5 | 9 | 3 | 1 | 2 | 1 | - | 1 |
| 94 | 8 | 3 | 5 | 7 | 1 | 6 | 7 | 1 | 6 |
| 95～99 | 17 | 2 | 15 | 7 | 1 | 6 | 12 | - | 12 |
| 95 | 5 | 1 | 4 | 2 | - | 2 | 5 | - | 5 |
| 96 | 8 | - | 8 | 3 | - | 3 | 1 | - | 1 |
| 97 | 1 | - | 1 | 1 | 1 | - | 4 | - | 4 |
| 98 | 1 | 1 | - | - | - | - | 1 | - | 1 |
| 99 | 2 | - | 2 | 1 | - | 1 | 1 | - | 1 |
| 100歳以上 不 詳 | 1 | - | 1 | 2 | - | 2 | 1 | - | 1 |
| | 9 | 3 | 6 | - | - | - | 19 | 8 | 11 |

第7表 地域・地区、年齢（5歳

| 地 域 | | 総 数 1) | 0～4歳 | 5～9 | 10～14 | 15～19 | 20～24 | 25～29 | 30～34 | 35～39 |
|-------------------|------------------|----------------|--------------|--------------|--------------|--------------|--------------|--------------|--------------|--------------|
| 実 数 | 総 数 | 168,466 | 5,287 | 5,766 | 6,364 | 7,979 | 8,477 | 6,660 | 7,571 | 8,877 |
| | 旧 弘 前 市 | 155,163 | 4,882 | 5,276 | 5,853 | 7,540 | 8,073 | 6,182 | 6,971 | 8,194 |
| | 市 街 地 域 | 50,812 | 1,516 | 1,652 | 1,743 | 2,699 | 3,680 | 2,125 | 2,245 | 2,612 |
| | 新 市 街 地 域 | 57,371 | 2,013 | 2,082 | 2,478 | 2,929 | 2,737 | 2,398 | 2,852 | 3,241 |
| | 桜ヶ丘・緑ヶ丘地区 | 7,587 | 214 | 219 | 258 | 393 | 443 | 212 | 258 | 319 |
| | 向外瀬・青山地区 | 3,818 | 95 | 128 | 176 | 151 | 145 | 161 | 194 | 189 |
| | 城東・外崎地区 | 18,831 | 777 | 724 | 831 | 864 | 821 | 1,046 | 1,150 | 1,237 |
| | 松原・取上地区 | 17,781 | 672 | 749 | 849 | 1,014 | 805 | 655 | 838 | 982 |
| | 中野・城南地区 | 4,511 | 91 | 105 | 168 | 312 | 349 | 147 | 170 | 213 |
| | 浜の町・石渡地区 | 4,843 | 164 | 157 | 196 | 195 | 174 | 177 | 242 | 301 |
| | 田 園 地 域 | 46,980 | 1,353 | 1,542 | 1,632 | 1,912 | 1,656 | 1,659 | 1,874 | 2,341 |
| | 清水地区 | 4,771 | 132 | 120 | 159 | 220 | 167 | 177 | 185 | 198 |
| | 和徳地区 | 4,444 | 149 | 187 | 178 | 200 | 135 | 167 | 173 | 232 |
| | 豊田地区 | 3,304 | 149 | 146 | 132 | 112 | 93 | 120 | 163 | 194 |
| | 堀越地区 | 1,946 | 54 | 67 | 78 | 79 | 59 | 53 | 76 | 106 |
| | 千年地区 | 8,529 | 244 | 262 | 293 | 444 | 488 | 357 | 312 | 420 |
| | 藤代地区 | 5,701 | 179 | 199 | 190 | 209 | 165 | 218 | 240 | 311 |
| | 東目屋地区 | 1,613 | 37 | 39 | 46 | 48 | 47 | 55 | 61 | 64 |
| | 船沢地区 | 2,439 | 58 | 64 | 80 | 105 | 73 | 100 | 113 | 126 |
| 高杉地区 | 3,334 | 91 | 116 | 111 | 119 | 94 | 102 | 132 | 158 | |
| 裾野地区 | 3,478 | 84 | 106 | 122 | 93 | 100 | 99 | 117 | 166 | |
| 新和地区 | 3,515 | 97 | 115 | 124 | 128 | 112 | 89 | 148 | 175 | |
| 石川地区 | 3,906 | 79 | 121 | 119 | 155 | 123 | 122 | 154 | 191 | |
| 旧 岩 木 町 | 10,187 | 338 | 395 | 386 | 329 | 290 | 373 | 483 | 535 | |
| 旧 相 馬 村 | 3,116 | 67 | 95 | 125 | 110 | 114 | 105 | 117 | 148 | |
| 構 成 比 2) | 総 数 | 100.0 | 3.1 | 3.4 | 3.8 | 4.7 | 5.0 | 4.0 | 4.5 | 5.3 |
| | 旧 弘 前 市 | 100.0 | 3.1 | 3.4 | 3.8 | 4.9 | 5.2 | 4.0 | 4.5 | 5.3 |
| | 市 街 地 域 | 100.0 | 3.0 | 3.3 | 3.4 | 5.3 | 7.2 | 4.2 | 4.4 | 5.1 |
| | 新 市 街 地 域 | 100.0 | 3.5 | 3.6 | 4.3 | 5.1 | 4.8 | 4.2 | 5.0 | 5.6 |
| | 桜ヶ丘・緑ヶ丘地区 | 100.0 | 2.8 | 2.9 | 3.4 | 5.2 | 5.8 | 2.8 | 3.4 | 4.2 |
| | 向外瀬・青山地区 | 100.0 | 2.5 | 3.4 | 4.6 | 4.0 | 3.8 | 4.2 | 5.1 | 5.0 |
| | 城東・外崎地区 | 100.0 | 4.1 | 3.8 | 4.4 | 4.6 | 4.4 | 5.6 | 6.1 | 6.6 |
| | 松原・取上地区 | 100.0 | 3.8 | 4.2 | 4.8 | 5.7 | 4.5 | 3.7 | 4.7 | 5.5 |
| | 中野・城南地区 | 100.0 | 2.0 | 2.3 | 3.7 | 6.9 | 7.7 | 3.3 | 3.8 | 4.7 |
| | 浜の町・石渡地区 | 100.0 | 3.4 | 3.2 | 4.0 | 4.0 | 3.6 | 3.7 | 5.0 | 6.2 |
| | 田 園 地 域 | 100.0 | 2.9 | 3.3 | 3.5 | 4.1 | 3.5 | 3.5 | 4.0 | 5.0 |
| | 清水地区 | 100.0 | 2.8 | 2.5 | 3.3 | 4.6 | 3.5 | 3.7 | 3.9 | 4.2 |
| | 和徳地区 | 100.0 | 3.4 | 4.2 | 4.0 | 4.5 | 3.0 | 3.8 | 3.9 | 5.2 |
| | 豊田地区 | 100.0 | 4.5 | 4.4 | 4.0 | 3.4 | 2.8 | 3.6 | 4.9 | 5.9 |
| | 堀越地区 | 100.0 | 2.8 | 3.4 | 4.0 | 4.1 | 3.0 | 2.7 | 3.9 | 5.4 |
| | 千年地区 | 100.0 | 2.9 | 3.1 | 3.4 | 5.2 | 5.7 | 4.2 | 3.7 | 4.9 |
| | 藤代地区 | 100.0 | 3.1 | 3.5 | 3.3 | 3.7 | 2.9 | 3.8 | 4.2 | 5.5 |
| | 東目屋地区 | 100.0 | 2.3 | 2.4 | 2.9 | 3.0 | 2.9 | 3.4 | 3.8 | 4.0 |
| | 船沢地区 | 100.0 | 2.4 | 2.6 | 3.3 | 4.3 | 3.0 | 4.1 | 4.6 | 5.2 |
| 高杉地区 | 100.0 | 2.7 | 3.5 | 3.3 | 3.6 | 2.8 | 3.1 | 4.0 | 4.7 | |
| 裾野地区 | 100.0 | 2.4 | 3.0 | 3.5 | 2.7 | 2.9 | 2.8 | 3.4 | 4.8 | |
| 新和地区 | 100.0 | 2.8 | 3.3 | 3.5 | 3.6 | 3.2 | 2.5 | 4.2 | 5.0 | |
| 石川地区 | 100.0 | 2.0 | 3.1 | 3.0 | 4.0 | 3.1 | 3.1 | 3.9 | 4.9 | |
| 旧 岩 木 町 | 100.0 | 3.3 | 3.9 | 3.8 | 3.2 | 2.8 | 3.7 | 4.7 | 5.3 | |
| 旧 相 馬 村 | 100.0 | 2.2 | 3.0 | 4.0 | 3.5 | 3.7 | 3.4 | 3.8 | 4.7 | |

1) 総数には年齢不詳を含む。

2) 構成比は、各年齢区分の総数に対する割合として算出。

階級) 別人口－令和2年 (総数)

単位:人, %

| 40～44 | 45～49 | 50～54 | 55～59 | 60～64 | 65～69 | 70～74 | 75～79 | 80歳以上 | 地 域 | |
|---------------|---------------|---------------|---------------|---------------|---------------|---------------|--------------|---------------|------------------|-------------------|
| 10,236 | 11,417 | 10,716 | 11,458 | 11,724 | 12,539 | 13,423 | 9,782 | 18,178 | 総 数 | 実 数 |
| 9,481 | 10,615 | 9,892 | 10,420 | 10,675 | 11,423 | 12,354 | 9,023 | 16,330 | 旧 弘 前 市 | |
| 2,881 | 3,326 | 3,107 | 3,218 | 3,292 | 3,467 | 3,917 | 2,963 | 5,359 | 市 街 地 域 | |
| 3,893 | 4,336 | 3,775 | 3,836 | 3,758 | 3,979 | 4,334 | 3,183 | 4,712 | 新 市 街 地 域 | |
| 423 | 484 | 426 | 409 | 435 | 619 | 765 | 670 | 957 | 桜ヶ丘・緑ヶ丘地区 | |
| 221 | 201 | 271 | 396 | 428 | 373 | 261 | 163 | 242 | 向外瀬・青山地区 | |
| 1,435 | 1,614 | 1,375 | 1,231 | 1,118 | 1,133 | 1,157 | 796 | 1,119 | 城東・外崎地区 | |
| 1,276 | 1,430 | 1,134 | 1,164 | 1,106 | 1,131 | 1,361 | 983 | 1,449 | 松原・取上地区 | |
| 245 | 279 | 257 | 283 | 294 | 333 | 372 | 280 | 496 | 中野・城南地区 | |
| 293 | 328 | 312 | 353 | 377 | 390 | 418 | 291 | 449 | 浜の町・石渡地区 | |
| 2,707 | 2,953 | 3,010 | 3,366 | 3,625 | 3,977 | 4,103 | 2,877 | 6,259 | 田 園 地 域 | |
| 274 | 319 | 329 | 348 | 362 | 408 | 422 | 295 | 630 | 清水地区 | |
| 307 | 348 | 311 | 274 | 269 | 305 | 317 | 231 | 651 | 和徳地区 | |
| 196 | 211 | 176 | 196 | 262 | 233 | 239 | 186 | 478 | 豊田地区 | |
| 108 | 128 | 144 | 152 | 151 | 168 | 168 | 123 | 226 | 堀越地区 | |
| 455 | 533 | 547 | 600 | 638 | 720 | 824 | 480 | 884 | 千年地区 | |
| 340 | 317 | 346 | 437 | 456 | 481 | 488 | 339 | 757 | 藤代地区 | |
| 67 | 99 | 107 | 144 | 146 | 147 | 138 | 125 | 240 | 東目屋地区 | |
| 136 | 158 | 158 | 179 | 202 | 211 | 208 | 149 | 315 | 船沢地区 | |
| 189 | 187 | 200 | 233 | 263 | 284 | 270 | 201 | 582 | 高杉地区 | |
| 219 | 202 | 251 | 266 | 288 | 336 | 315 | 240 | 473 | 裾野地区 | |
| 205 | 214 | 202 | 267 | 277 | 356 | 332 | 243 | 426 | 新和地区 | |
| 211 | 237 | 239 | 270 | 311 | 328 | 382 | 265 | 597 | 石川地区 | |
| 590 | 617 | 617 | 805 | 788 | 843 | 810 | 570 | 1,394 | 旧 岩 木 町 | |
| 165 | 185 | 207 | 233 | 261 | 273 | 259 | 189 | 454 | 旧 相 馬 村 | |
| 6.1 | 6.8 | 6.4 | 6.8 | 7.0 | 7.4 | 8.0 | 5.8 | 10.8 | 総 数 | 構 成 比 2) |
| 6.1 | 6.8 | 6.4 | 6.7 | 6.9 | 7.4 | 8.0 | 5.8 | 10.5 | 旧 弘 前 市 | |
| 5.7 | 6.5 | 6.1 | 6.3 | 6.5 | 6.8 | 7.7 | 5.8 | 10.5 | 市 街 地 域 | |
| 6.8 | 7.6 | 6.6 | 6.7 | 6.6 | 6.9 | 7.6 | 5.5 | 8.2 | 新 市 街 地 域 | |
| 5.6 | 6.4 | 5.6 | 5.4 | 5.7 | 8.2 | 10.1 | 8.8 | 12.6 | 桜ヶ丘・緑ヶ丘地区 | |
| 5.8 | 5.3 | 7.1 | 10.4 | 11.2 | 9.8 | 6.8 | 4.3 | 6.3 | 向外瀬・青山地区 | |
| 7.6 | 8.6 | 7.3 | 6.5 | 5.9 | 6.0 | 6.1 | 4.2 | 5.9 | 城東・外崎地区 | |
| 7.2 | 8.0 | 6.4 | 6.5 | 6.2 | 6.4 | 7.7 | 5.5 | 8.1 | 松原・取上地区 | |
| 5.4 | 6.2 | 5.7 | 6.3 | 6.5 | 7.4 | 8.2 | 6.2 | 11.0 | 中野・城南地区 | |
| 6.0 | 6.8 | 6.4 | 7.3 | 7.8 | 8.1 | 8.6 | 6.0 | 9.3 | 浜の町・石渡地区 | |
| 5.8 | 6.3 | 6.4 | 7.2 | 7.7 | 8.5 | 8.7 | 6.1 | 13.3 | 田 園 地 域 | |
| 5.7 | 6.7 | 6.9 | 7.3 | 7.6 | 8.6 | 8.8 | 6.2 | 13.2 | 清水地区 | |
| 6.9 | 7.8 | 7.0 | 6.2 | 6.1 | 6.9 | 7.1 | 5.2 | 14.6 | 和徳地区 | |
| 5.9 | 6.4 | 5.3 | 5.9 | 7.9 | 7.1 | 7.2 | 5.6 | 14.5 | 豊田地区 | |
| 5.5 | 6.6 | 7.4 | 7.8 | 7.8 | 8.6 | 8.6 | 6.3 | 11.6 | 堀越地区 | |
| 5.3 | 6.2 | 6.4 | 7.0 | 7.5 | 8.4 | 9.7 | 5.6 | 10.4 | 千年地区 | |
| 6.0 | 5.6 | 6.1 | 7.7 | 8.0 | 8.4 | 8.6 | 5.9 | 13.3 | 藤代地区 | |
| 4.2 | 6.1 | 6.6 | 8.9 | 9.1 | 9.1 | 8.6 | 7.7 | 14.9 | 東目屋地区 | |
| 5.6 | 6.5 | 6.5 | 7.3 | 8.3 | 8.7 | 8.5 | 6.1 | 12.9 | 船沢地区 | |
| 5.7 | 5.6 | 6.0 | 7.0 | 7.9 | 8.5 | 8.1 | 6.0 | 17.5 | 高杉地区 | |
| 6.3 | 5.8 | 7.2 | 7.6 | 8.3 | 9.7 | 9.1 | 6.9 | 13.6 | 裾野地区 | |
| 5.8 | 6.1 | 5.7 | 7.6 | 7.9 | 10.1 | 9.4 | 6.9 | 12.1 | 新和地区 | |
| 5.4 | 6.1 | 6.1 | 6.9 | 8.0 | 8.4 | 9.8 | 6.8 | 15.3 | 石川地区 | |
| 5.8 | 6.1 | 6.1 | 7.9 | 7.7 | 8.3 | 8.0 | 5.6 | 13.7 | 旧 岩 木 町 | |
| 5.3 | 5.9 | 6.6 | 7.5 | 8.4 | 8.8 | 8.3 | 6.1 | 14.6 | 旧 相 馬 村 | |

第7表 地域・地区、年齢（5歳

| 地 域 | | 総 数 1) | 0～4歳 | 5～9 | 10～14 | 15～19 | 20～24 | 25～29 | 30～34 | 35～39 |
|-------------------|------------------|---------------|--------------|--------------|--------------|--------------|--------------|--------------|--------------|--------------|
| 実 数 | 総 数 | 77,251 | 2,758 | 3,018 | 3,177 | 4,049 | 4,416 | 3,291 | 3,795 | 4,367 |
| | 旧 弘 前 市 | 71,163 | 2,541 | 2,766 | 2,942 | 3,842 | 4,227 | 3,067 | 3,475 | 4,018 |
| | 市 街 地 域 | 22,850 | 765 | 870 | 871 | 1,359 | 1,924 | 1,021 | 1,068 | 1,225 |
| | 新 市 街 地 域 | 26,440 | 1,062 | 1,084 | 1,271 | 1,491 | 1,403 | 1,184 | 1,408 | 1,593 |
| | 桜ヶ丘・緑ヶ丘地区 | 3,475 | 115 | 107 | 146 | 218 | 259 | 118 | 117 | 157 |
| | 向外瀬・青山地区 | 1,768 | 60 | 67 | 93 | 68 | 70 | 83 | 101 | 84 |
| | 城東・外崎地区 | 8,671 | 395 | 366 | 421 | 429 | 371 | 496 | 567 | 613 |
| | 松原・取上地区 | 8,256 | 359 | 410 | 430 | 502 | 412 | 323 | 414 | 482 |
| | 中野・城南地区 | 2,061 | 43 | 54 | 85 | 170 | 199 | 80 | 86 | 116 |
| | 浜の町・石渡地区 | 2,209 | 90 | 80 | 96 | 104 | 92 | 84 | 123 | 141 |
| | 田 園 地 域 | 21,873 | 714 | 812 | 800 | 992 | 900 | 862 | 999 | 1,200 |
| | 清水地区 | 2,175 | 69 | 61 | 85 | 99 | 77 | 89 | 98 | 108 |
| | 和徳地区 | 1,998 | 73 | 93 | 92 | 101 | 61 | 85 | 85 | 119 |
| | 豊田地区 | 1,458 | 71 | 74 | 64 | 48 | 41 | 43 | 84 | 101 |
| | 堀越地区 | 888 | 30 | 36 | 39 | 35 | 29 | 16 | 36 | 51 |
| | 千年地区 | 4,141 | 138 | 143 | 131 | 274 | 344 | 226 | 179 | 206 |
| | 藤代地区 | 2,595 | 98 | 104 | 90 | 115 | 78 | 104 | 123 | 160 |
| | 東目屋地区 | 760 | 22 | 26 | 22 | 23 | 23 | 28 | 28 | 31 |
| | 船沢地区 | 1,202 | 34 | 34 | 42 | 50 | 41 | 55 | 62 | 62 |
| 高杉地区 | 1,543 | 52 | 59 | 62 | 55 | 35 | 51 | 69 | 89 | |
| 裾野地区 | 1,658 | 40 | 63 | 51 | 44 | 58 | 51 | 73 | 80 | |
| 新和地区 | 1,701 | 51 | 62 | 58 | 63 | 58 | 48 | 86 | 98 | |
| 石川地区 | 1,754 | 36 | 57 | 64 | 85 | 55 | 66 | 76 | 95 | |
| 旧 岩 木 町 | 4,657 | 179 | 215 | 176 | 156 | 129 | 173 | 259 | 275 | |
| 旧 相 馬 村 | 1,431 | 38 | 37 | 59 | 51 | 60 | 51 | 61 | 74 | |
| 構 成 比 2) | 総 数 | 100.0 | 3.6 | 3.9 | 4.1 | 5.2 | 5.7 | 4.3 | 4.9 | 5.7 |
| | 旧 弘 前 市 | 100.0 | 3.6 | 3.9 | 4.1 | 5.4 | 5.9 | 4.3 | 4.9 | 5.6 |
| | 市 街 地 域 | 100.0 | 3.3 | 3.8 | 3.8 | 5.9 | 8.4 | 4.5 | 4.7 | 5.4 |
| | 新 市 街 地 域 | 100.0 | 4.0 | 4.1 | 4.8 | 5.6 | 5.3 | 4.5 | 5.3 | 6.0 |
| | 桜ヶ丘・緑ヶ丘地区 | 100.0 | 3.3 | 3.1 | 4.2 | 6.3 | 7.5 | 3.4 | 3.4 | 4.5 |
| | 向外瀬・青山地区 | 100.0 | 3.4 | 3.8 | 5.3 | 3.8 | 4.0 | 4.7 | 5.7 | 4.8 |
| | 城東・外崎地区 | 100.0 | 4.6 | 4.2 | 4.9 | 4.9 | 4.3 | 5.7 | 6.5 | 7.1 |
| | 松原・取上地区 | 100.0 | 4.3 | 5.0 | 5.2 | 6.1 | 5.0 | 3.9 | 5.0 | 5.8 |
| | 中野・城南地区 | 100.0 | 2.1 | 2.6 | 4.1 | 8.2 | 9.7 | 3.9 | 4.2 | 5.6 |
| | 浜の町・石渡地区 | 100.0 | 4.1 | 3.6 | 4.3 | 4.7 | 4.2 | 3.8 | 5.6 | 6.4 |
| | 田 園 地 域 | 100.0 | 3.3 | 3.7 | 3.7 | 4.5 | 4.1 | 3.9 | 4.6 | 5.5 |
| | 清水地区 | 100.0 | 3.2 | 2.8 | 3.9 | 4.6 | 3.5 | 4.1 | 4.5 | 5.0 |
| | 和徳地区 | 100.0 | 3.7 | 4.7 | 4.6 | 5.1 | 3.1 | 4.3 | 4.3 | 6.0 |
| | 豊田地区 | 100.0 | 4.9 | 5.1 | 4.4 | 3.3 | 2.8 | 2.9 | 5.8 | 6.9 |
| | 堀越地区 | 100.0 | 3.4 | 4.1 | 4.4 | 3.9 | 3.3 | 1.8 | 4.1 | 5.7 |
| | 千年地区 | 100.0 | 3.3 | 3.5 | 3.2 | 6.6 | 8.3 | 5.5 | 4.3 | 5.0 |
| | 藤代地区 | 100.0 | 3.8 | 4.0 | 3.5 | 4.4 | 3.0 | 4.0 | 4.7 | 6.2 |
| | 東目屋地区 | 100.0 | 2.9 | 3.4 | 2.9 | 3.0 | 3.0 | 3.7 | 3.7 | 4.1 |
| | 船沢地区 | 100.0 | 2.8 | 2.8 | 3.5 | 4.2 | 3.4 | 4.6 | 5.2 | 5.2 |
| 高杉地区 | 100.0 | 3.4 | 3.8 | 4.0 | 3.6 | 2.3 | 3.3 | 4.5 | 5.8 | |
| 裾野地区 | 100.0 | 2.4 | 3.8 | 3.1 | 2.7 | 3.5 | 3.1 | 4.4 | 4.8 | |
| 新和地区 | 100.0 | 3.0 | 3.6 | 3.4 | 3.7 | 3.4 | 2.8 | 5.1 | 5.8 | |
| 石川地区 | 100.0 | 2.1 | 3.2 | 3.6 | 4.8 | 3.1 | 3.8 | 4.3 | 5.4 | |
| 旧 岩 木 町 | 100.0 | 3.8 | 4.6 | 3.8 | 3.3 | 2.8 | 3.7 | 5.6 | 5.9 | |
| 旧 相 馬 村 | 100.0 | 2.7 | 2.6 | 4.1 | 3.6 | 4.2 | 3.6 | 4.3 | 5.2 | |

1) 総数には年齢不詳を含む。

2) 構成比は、各年齢区分の総数に対する割合として算出。

階級) 別人口—令和2年(男)

単位:人, %

| 40~44 | 45~49 | 50~54 | 55~59 | 60~64 | 65~69 | 70~74 | 75~79 | 80歳以上 | 地 域 | |
|--------------|--------------|--------------|--------------|--------------|--------------|--------------|--------------|--------------|------------------|-------------------|
| 4,909 | 5,407 | 5,068 | 5,311 | 5,333 | 5,755 | 5,945 | 3,970 | 5,714 | 総 数 | 実 数 |
| 4,538 | 5,011 | 4,656 | 4,816 | 4,822 | 5,208 | 5,445 | 3,661 | 5,172 | 旧 弘 前 市 | |
| 1,336 | 1,542 | 1,468 | 1,457 | 1,468 | 1,509 | 1,606 | 1,161 | 1,682 | 市 街 地 域 | |
| 1,828 | 2,033 | 1,756 | 1,720 | 1,666 | 1,759 | 1,908 | 1,309 | 1,584 | 新 市 街 地 域 | |
| 209 | 226 | 206 | 190 | 179 | 253 | 341 | 273 | 320 | 桜ヶ丘・緑ヶ丘地区 | |
| 102 | 98 | 103 | 168 | 195 | 188 | 126 | 68 | 83 | 向外瀬・青山地区 | |
| 677 | 742 | 642 | 565 | 484 | 514 | 493 | 329 | 387 | 城東・外崎地区 | |
| 577 | 676 | 548 | 521 | 530 | 482 | 593 | 416 | 506 | 松原・取上地区 | |
| 115 | 135 | 113 | 120 | 119 | 144 | 170 | 106 | 142 | 中野・城南地区 | |
| 148 | 156 | 144 | 156 | 159 | 178 | 185 | 117 | 146 | 浜の町・石渡地区 | |
| 1,374 | 1,436 | 1,432 | 1,639 | 1,688 | 1,940 | 1,931 | 1,191 | 1,906 | 田 園 地 域 | |
| 144 | 156 | 150 | 160 | 171 | 195 | 191 | 120 | 188 | 清水地区 | |
| 166 | 155 | 147 | 144 | 128 | 136 | 141 | 111 | 157 | 和徳地区 | |
| 101 | 98 | 90 | 78 | 125 | 124 | 114 | 70 | 126 | 豊田地区 | |
| 51 | 60 | 76 | 77 | 63 | 83 | 85 | 50 | 69 | 堀越地区 | |
| 216 | 262 | 251 | 288 | 273 | 340 | 380 | 202 | 281 | 千年地区 | |
| 164 | 153 | 153 | 200 | 219 | 236 | 224 | 139 | 221 | 藤代地区 | |
| 36 | 45 | 52 | 71 | 73 | 84 | 59 | 50 | 85 | 東目屋地区 | |
| 76 | 82 | 87 | 94 | 100 | 107 | 95 | 61 | 117 | 船沢地区 | |
| 94 | 90 | 102 | 113 | 135 | 149 | 131 | 76 | 180 | 高杉地区 | |
| 110 | 113 | 119 | 151 | 126 | 161 | 161 | 97 | 159 | 裾野地区 | |
| 107 | 109 | 99 | 127 | 135 | 170 | 173 | 109 | 146 | 新和地区 | |
| 109 | 113 | 106 | 136 | 140 | 155 | 177 | 106 | 177 | 石川地区 | |
| 285 | 312 | 308 | 375 | 390 | 411 | 380 | 236 | 389 | 旧 岩 木 町 | |
| 86 | 84 | 104 | 120 | 121 | 136 | 120 | 73 | 153 | 旧 相 馬 村 | |
| 6.4 | 7.0 | 6.6 | 6.9 | 6.9 | 7.4 | 7.7 | 5.1 | 7.4 | 総 数 | 構 成 比 2) |
| 6.4 | 7.0 | 6.5 | 6.8 | 6.8 | 7.3 | 7.7 | 5.1 | 7.3 | 旧 弘 前 市 | |
| 5.8 | 6.7 | 6.4 | 6.4 | 6.4 | 6.6 | 7.0 | 5.1 | 7.4 | 市 街 地 域 | |
| 6.9 | 7.7 | 6.6 | 6.5 | 6.3 | 6.7 | 7.2 | 5.0 | 6.0 | 新 市 街 地 域 | |
| 6.0 | 6.5 | 5.9 | 5.5 | 5.2 | 7.3 | 9.8 | 7.9 | 9.2 | 桜ヶ丘・緑ヶ丘地区 | |
| 5.8 | 5.5 | 5.8 | 9.5 | 11.0 | 10.6 | 7.1 | 3.8 | 4.7 | 向外瀬・青山地区 | |
| 7.8 | 8.6 | 7.4 | 6.5 | 5.6 | 5.9 | 5.7 | 3.8 | 4.5 | 城東・外崎地区 | |
| 7.0 | 8.2 | 6.6 | 6.3 | 6.4 | 5.8 | 7.2 | 5.0 | 6.1 | 松原・取上地区 | |
| 5.6 | 6.6 | 5.5 | 5.8 | 5.8 | 7.0 | 8.2 | 5.1 | 6.9 | 中野・城南地区 | |
| 6.7 | 7.1 | 6.5 | 7.1 | 7.2 | 8.1 | 8.4 | 5.3 | 6.6 | 浜の町・石渡地区 | |
| 6.3 | 6.6 | 6.5 | 7.5 | 7.7 | 8.9 | 8.8 | 5.4 | 8.7 | 田 園 地 域 | |
| 6.6 | 7.2 | 6.9 | 7.4 | 7.9 | 9.0 | 8.8 | 5.5 | 8.6 | 清水地区 | |
| 8.3 | 7.8 | 7.4 | 7.2 | 6.4 | 6.8 | 7.1 | 5.6 | 7.9 | 和徳地区 | |
| 6.9 | 6.7 | 6.2 | 5.3 | 8.6 | 8.5 | 7.8 | 4.8 | 8.6 | 豊田地区 | |
| 5.7 | 6.8 | 8.6 | 8.7 | 7.1 | 9.3 | 9.6 | 5.6 | 7.8 | 堀越地区 | |
| 5.2 | 6.3 | 6.1 | 7.0 | 6.6 | 8.2 | 9.2 | 4.9 | 6.8 | 千年地区 | |
| 6.3 | 5.9 | 5.9 | 7.7 | 8.4 | 9.1 | 8.6 | 5.4 | 8.5 | 藤代地区 | |
| 4.7 | 5.9 | 6.8 | 9.3 | 9.6 | 11.1 | 7.8 | 6.6 | 11.2 | 東目屋地区 | |
| 6.3 | 6.8 | 7.2 | 7.8 | 8.3 | 8.9 | 7.9 | 5.1 | 9.7 | 船沢地区 | |
| 6.1 | 5.8 | 6.6 | 7.3 | 8.7 | 9.7 | 8.5 | 4.9 | 11.7 | 高杉地区 | |
| 6.6 | 6.8 | 7.2 | 9.1 | 7.6 | 9.7 | 9.7 | 5.9 | 9.6 | 裾野地区 | |
| 6.3 | 6.4 | 5.8 | 7.5 | 7.9 | 10.0 | 10.2 | 6.4 | 8.6 | 新和地区 | |
| 6.2 | 6.4 | 6.0 | 7.8 | 8.0 | 8.8 | 10.1 | 6.0 | 10.1 | 石川地区 | |
| 6.1 | 6.7 | 6.6 | 8.1 | 8.4 | 8.8 | 8.2 | 5.1 | 8.4 | 旧 岩 木 町 | |
| 6.0 | 5.9 | 7.3 | 8.4 | 8.5 | 9.5 | 8.4 | 5.1 | 10.7 | 旧 相 馬 村 | |

第7表 地域・地区、年齢（5歳

| 地 域 | | 総 数 1) | 0～4歳 | 5～9 | 10～14 | 15～19 | 20～24 | 25～29 | 30～34 | 35～39 |
|-------------------|------------------|---------------|--------------|--------------|--------------|--------------|--------------|--------------|--------------|--------------|
| 実 数 | 総 数 | 91,215 | 2,529 | 2,748 | 3,187 | 3,930 | 4,061 | 3,369 | 3,776 | 4,510 |
| | 旧 弘 前 市 | 84,000 | 2,341 | 2,510 | 2,911 | 3,698 | 3,846 | 3,115 | 3,496 | 4,176 |
| | 市 街 地 域 | 27,962 | 751 | 782 | 872 | 1,340 | 1,756 | 1,104 | 1,177 | 1,387 |
| | 新 市 街 地 域 | 30,931 | 951 | 998 | 1,207 | 1,438 | 1,334 | 1,214 | 1,444 | 1,648 |
| | 桜ヶ丘・緑ヶ丘地区 | 4,112 | 99 | 112 | 112 | 175 | 184 | 94 | 141 | 162 |
| | 向外瀬・青山地区 | 2,050 | 35 | 61 | 83 | 83 | 75 | 78 | 93 | 105 |
| | 城東・外崎地区 | 10,160 | 382 | 358 | 410 | 435 | 450 | 550 | 583 | 624 |
| | 松原・取上地区 | 9,525 | 313 | 339 | 419 | 512 | 393 | 332 | 424 | 500 |
| | 中野・城南地区 | 2,450 | 48 | 51 | 83 | 142 | 150 | 67 | 84 | 97 |
| | 浜の町・石渡地区 | 2,634 | 74 | 77 | 100 | 91 | 82 | 93 | 119 | 160 |
| | 田 園 地 域 | 25,107 | 639 | 730 | 832 | 920 | 756 | 797 | 875 | 1,141 |
| | 清水地区 | 2,596 | 63 | 59 | 74 | 121 | 90 | 88 | 87 | 90 |
| | 和徳地区 | 2,446 | 76 | 94 | 86 | 99 | 74 | 82 | 88 | 113 |
| | 豊田地区 | 1,846 | 78 | 72 | 68 | 64 | 52 | 77 | 79 | 93 |
| | 堀越地区 | 1,058 | 24 | 31 | 39 | 44 | 30 | 37 | 40 | 55 |
| | 千年地区 | 4,388 | 106 | 119 | 162 | 170 | 144 | 131 | 133 | 214 |
| | 藤代地区 | 3,106 | 81 | 95 | 100 | 94 | 87 | 114 | 117 | 151 |
| | 東目屋地区 | 853 | 15 | 13 | 24 | 25 | 24 | 27 | 33 | 33 |
| | 船沢地区 | 1,237 | 24 | 30 | 38 | 55 | 32 | 45 | 51 | 64 |
| | 高杉地区 | 1,791 | 39 | 57 | 49 | 64 | 59 | 51 | 63 | 69 |
| 裾野地区 | 1,820 | 44 | 43 | 71 | 49 | 42 | 48 | 44 | 86 | |
| 新和地区 | 1,814 | 46 | 53 | 66 | 65 | 54 | 41 | 62 | 77 | |
| 石川地区 | 2,152 | 43 | 64 | 55 | 70 | 68 | 56 | 78 | 96 | |
| 旧 岩 木 町 | 5,530 | 159 | 180 | 210 | 173 | 161 | 200 | 224 | 260 | |
| 旧 相 馬 村 | 1,685 | 29 | 58 | 66 | 59 | 54 | 54 | 56 | 74 | |
| 構 成 比 2) | 総 数 | 100.0 | 2.8 | 3.0 | 3.5 | 4.3 | 4.5 | 3.7 | 4.1 | 4.9 |
| | 旧 弘 前 市 | 100.0 | 2.8 | 3.0 | 3.5 | 4.4 | 4.6 | 3.7 | 4.2 | 5.0 |
| | 市 街 地 域 | 100.0 | 2.7 | 2.8 | 3.1 | 4.8 | 6.3 | 3.9 | 4.2 | 5.0 |
| | 新 市 街 地 域 | 100.0 | 3.1 | 3.2 | 3.9 | 4.6 | 4.3 | 3.9 | 4.7 | 5.3 |
| | 桜ヶ丘・緑ヶ丘地区 | 100.0 | 2.4 | 2.7 | 2.7 | 4.3 | 4.5 | 2.3 | 3.4 | 3.9 |
| | 向外瀬・青山地区 | 100.0 | 1.7 | 3.0 | 4.0 | 4.0 | 3.7 | 3.8 | 4.5 | 5.1 |
| | 城東・外崎地区 | 100.0 | 3.8 | 3.5 | 4.0 | 4.3 | 4.4 | 5.4 | 5.7 | 6.1 |
| | 松原・取上地区 | 100.0 | 3.3 | 3.6 | 4.4 | 5.4 | 4.1 | 3.5 | 4.5 | 5.2 |
| | 中野・城南地区 | 100.0 | 2.0 | 2.1 | 3.4 | 5.8 | 6.1 | 2.7 | 3.4 | 4.0 |
| | 浜の町・石渡地区 | 100.0 | 2.8 | 2.9 | 3.8 | 3.5 | 3.1 | 3.5 | 4.5 | 6.1 |
| | 田 園 地 域 | 100.0 | 2.5 | 2.9 | 3.3 | 3.7 | 3.0 | 3.2 | 3.5 | 4.5 |
| | 清水地区 | 100.0 | 2.4 | 2.3 | 2.9 | 4.7 | 3.5 | 3.4 | 3.4 | 3.5 |
| | 和徳地区 | 100.0 | 3.1 | 3.8 | 3.5 | 4.0 | 3.0 | 3.4 | 3.6 | 4.6 |
| | 豊田地区 | 100.0 | 4.2 | 3.9 | 3.7 | 3.5 | 2.8 | 4.2 | 4.3 | 5.0 |
| | 堀越地区 | 100.0 | 2.3 | 2.9 | 3.7 | 4.2 | 2.8 | 3.5 | 3.8 | 5.2 |
| | 千年地区 | 100.0 | 2.4 | 2.7 | 3.7 | 3.9 | 3.3 | 3.0 | 3.0 | 4.9 |
| | 藤代地区 | 100.0 | 2.6 | 3.1 | 3.2 | 3.0 | 2.8 | 3.7 | 3.8 | 4.9 |
| | 東目屋地区 | 100.0 | 1.8 | 1.5 | 2.8 | 2.9 | 2.8 | 3.2 | 3.9 | 3.9 |
| | 船沢地区 | 100.0 | 1.9 | 2.4 | 3.1 | 4.4 | 2.6 | 3.6 | 4.1 | 5.2 |
| | 高杉地区 | 100.0 | 2.2 | 3.2 | 2.7 | 3.6 | 3.3 | 2.8 | 3.5 | 3.9 |
| 裾野地区 | 100.0 | 2.4 | 2.4 | 3.9 | 2.7 | 2.3 | 2.6 | 2.4 | 4.7 | |
| 新和地区 | 100.0 | 2.5 | 2.9 | 3.6 | 3.6 | 3.0 | 2.3 | 3.4 | 4.2 | |
| 石川地区 | 100.0 | 2.0 | 3.0 | 2.6 | 3.3 | 3.2 | 2.6 | 3.6 | 4.5 | |
| 旧 岩 木 町 | 100.0 | 2.9 | 3.3 | 3.8 | 3.1 | 2.9 | 3.6 | 4.1 | 4.7 | |
| 旧 相 馬 村 | 100.0 | 1.7 | 3.4 | 3.9 | 3.5 | 3.2 | 3.2 | 3.3 | 4.4 | |

1) 総数には年齢不詳を含む。

2) 構成比は、各年齢区分の総数に対する割合として算出。

階級) 別人口－令和2年(女)

単位:人, %

| 40～44 | 45～49 | 50～54 | 55～59 | 60～64 | 65～69 | 70～74 | 75～79 | 80歳以上 | 地 域 | |
|--------------|--------------|--------------|--------------|--------------|--------------|--------------|--------------|---------------|------------------|-------------------|
| 5,327 | 6,010 | 5,648 | 6,147 | 6,391 | 6,784 | 7,478 | 5,812 | 12,464 | 総 数 | 実 数 |
| 4,943 | 5,604 | 5,236 | 5,604 | 5,853 | 6,215 | 6,909 | 5,362 | 11,158 | 旧 弘 前 市 | |
| 1,545 | 1,784 | 1,639 | 1,761 | 1,824 | 1,958 | 2,311 | 1,802 | 3,677 | 市 街 地 域 | |
| 2,065 | 2,303 | 2,019 | 2,116 | 2,092 | 2,220 | 2,426 | 1,874 | 3,128 | 新 市 街 地 域 | |
| 214 | 258 | 220 | 219 | 256 | 366 | 424 | 397 | 637 | 桜ヶ丘・緑ヶ丘地区 | |
| 119 | 103 | 168 | 228 | 233 | 185 | 135 | 95 | 159 | 向外瀬・青山地区 | |
| 758 | 872 | 733 | 666 | 634 | 619 | 664 | 467 | 732 | 城東・外崎地区 | |
| 699 | 754 | 586 | 643 | 576 | 649 | 768 | 567 | 943 | 松原・取上地区 | |
| 130 | 144 | 144 | 163 | 175 | 189 | 202 | 174 | 354 | 中野・城南地区 | |
| 145 | 172 | 168 | 197 | 218 | 212 | 233 | 174 | 303 | 浜の町・石渡地区 | |
| 1,333 | 1,517 | 1,578 | 1,727 | 1,937 | 2,037 | 2,172 | 1,686 | 4,353 | 田 園 地 域 | |
| 130 | 163 | 179 | 188 | 191 | 213 | 231 | 175 | 442 | 清水地区 | |
| 141 | 193 | 164 | 130 | 141 | 169 | 176 | 120 | 494 | 和徳地区 | |
| 95 | 113 | 86 | 118 | 137 | 109 | 125 | 116 | 352 | 豊田地区 | |
| 57 | 68 | 68 | 75 | 88 | 85 | 83 | 73 | 157 | 堀越地区 | |
| 239 | 271 | 296 | 312 | 365 | 380 | 444 | 278 | 603 | 千年地区 | |
| 176 | 164 | 193 | 237 | 237 | 245 | 264 | 200 | 536 | 藤代地区 | |
| 31 | 54 | 55 | 73 | 73 | 63 | 79 | 75 | 155 | 東目屋地区 | |
| 60 | 76 | 71 | 85 | 102 | 104 | 113 | 88 | 198 | 船沢地区 | |
| 95 | 97 | 98 | 120 | 128 | 135 | 139 | 125 | 402 | 高杉地区 | |
| 109 | 89 | 132 | 115 | 162 | 175 | 154 | 143 | 314 | 裾野地区 | |
| 98 | 105 | 103 | 140 | 142 | 186 | 159 | 134 | 280 | 新和地区 | |
| 102 | 124 | 133 | 134 | 171 | 173 | 205 | 159 | 420 | 石川地区 | |
| 305 | 305 | 309 | 430 | 398 | 432 | 430 | 334 | 1,005 | 旧 岩 木 町 | |
| 79 | 101 | 103 | 113 | 140 | 137 | 139 | 116 | 301 | 旧 相 馬 村 | |
| 5.8 | 6.6 | 6.2 | 6.7 | 7.0 | 7.4 | 8.2 | 6.4 | 13.7 | 総 数 | 構 成 比 2) |
| 5.9 | 6.7 | 6.2 | 6.7 | 7.0 | 7.4 | 8.2 | 6.4 | 13.3 | 旧 弘 前 市 | |
| 5.5 | 6.4 | 5.9 | 6.3 | 6.5 | 7.0 | 8.3 | 6.4 | 13.1 | 市 街 地 域 | |
| 6.7 | 7.4 | 6.5 | 6.8 | 6.8 | 7.2 | 7.8 | 6.1 | 10.1 | 新 市 街 地 域 | |
| 5.2 | 6.3 | 5.4 | 5.3 | 6.2 | 8.9 | 10.3 | 9.7 | 15.5 | 桜ヶ丘・緑ヶ丘地区 | |
| 5.8 | 5.0 | 8.2 | 11.1 | 11.4 | 9.0 | 6.6 | 4.6 | 7.8 | 向外瀬・青山地区 | |
| 7.5 | 8.6 | 7.2 | 6.6 | 6.2 | 6.1 | 6.5 | 4.6 | 7.2 | 城東・外崎地区 | |
| 7.3 | 7.9 | 6.2 | 6.8 | 6.0 | 6.8 | 8.1 | 6.0 | 9.9 | 松原・取上地区 | |
| 5.3 | 5.9 | 5.9 | 6.7 | 7.1 | 7.7 | 8.2 | 7.1 | 14.4 | 中野・城南地区 | |
| 5.5 | 6.5 | 6.4 | 7.5 | 8.3 | 8.0 | 8.8 | 6.6 | 11.5 | 浜の町・石渡地区 | |
| 5.3 | 6.0 | 6.3 | 6.9 | 7.7 | 8.1 | 8.7 | 6.7 | 17.3 | 田 園 地 域 | |
| 5.0 | 6.3 | 6.9 | 7.2 | 7.4 | 8.2 | 8.9 | 6.7 | 17.0 | 清水地区 | |
| 5.8 | 7.9 | 6.7 | 5.3 | 5.8 | 6.9 | 7.2 | 4.9 | 20.2 | 和徳地区 | |
| 5.1 | 6.1 | 4.7 | 6.4 | 7.4 | 5.9 | 6.8 | 6.3 | 19.1 | 豊田地区 | |
| 5.4 | 6.4 | 6.4 | 7.1 | 8.3 | 8.0 | 7.8 | 6.9 | 14.8 | 堀越地区 | |
| 5.4 | 6.2 | 6.7 | 7.1 | 8.3 | 8.7 | 10.1 | 6.3 | 13.7 | 千年地区 | |
| 5.7 | 5.3 | 6.2 | 7.6 | 7.6 | 7.9 | 8.5 | 6.4 | 17.3 | 藤代地区 | |
| 3.6 | 6.3 | 6.4 | 8.6 | 8.6 | 7.4 | 9.3 | 8.8 | 18.2 | 東目屋地区 | |
| 4.9 | 6.1 | 5.7 | 6.9 | 8.2 | 8.4 | 9.1 | 7.1 | 16.0 | 船沢地区 | |
| 5.3 | 5.4 | 5.5 | 6.7 | 7.1 | 7.5 | 7.8 | 7.0 | 22.4 | 高杉地区 | |
| 6.0 | 4.9 | 7.3 | 6.3 | 8.9 | 9.6 | 8.5 | 7.9 | 17.3 | 裾野地区 | |
| 5.4 | 5.8 | 5.7 | 7.7 | 7.8 | 10.3 | 8.8 | 7.4 | 15.4 | 新和地区 | |
| 4.7 | 5.8 | 6.2 | 6.2 | 7.9 | 8.0 | 9.5 | 7.4 | 19.5 | 石川地区 | |
| 5.5 | 5.5 | 5.6 | 7.8 | 7.2 | 7.8 | 7.8 | 6.0 | 18.2 | 旧 岩 木 町 | |
| 4.7 | 6.0 | 6.1 | 6.7 | 8.3 | 8.1 | 8.2 | 6.9 | 17.9 | 旧 相 馬 村 | |

第8表 労働力状態（3区分），男女別

| 地域・年次 | 総数 | | | | | | 男 | | | | |
|-------|----------|---------|---------|---------|---------|------------|----------|----------|---------|---------|---------|
| | 総数 1) | 労働力人口 | | | 非労働力人口 | 労働力率 2) | 総数 1) | 労働力 | | | |
| | | 総数 | 就業者 | 完全失業者 | | | | 総数 | 就業者 | | |
| 実数 | 平成7年 | 弘前市 | 162,395 | 101,038 | 96,343 | 4,695 | 61,188 | 62.3 | 73,055 | 55,786 | 52,858 |
| | | 旧弘前市 | 148,880 | 91,373 | 86,948 | 4,425 | 57,343 | 61.4 | 66,790 | 50,667 | 47,929 |
| | | 旧岩木町 | 10,298 | 7,235 | 7,031 | 204 | 3,060 | 70.3 | 4,768 | 3,837 | 3,689 |
| | | 旧相馬村 | 3,217 | 2,430 | 2,364 | 66 | 785 | 75.6 | 1,497 | 1,282 | 1,240 |
| | 平成12年 | 弘前市 | 164,879 | 100,811 | 95,578 | 5,233 | 62,996 | 61.5 | 74,589 | 54,861 | 51,752 |
| | | 旧弘前市 | 151,160 | 91,242 | 86,330 | 4,912 | 58,852 | 60.8 | 68,277 | 49,809 | 46,889 |
| | | 旧岩木町 | 10,469 | 7,147 | 6,889 | 258 | 3,316 | 68.3 | 4,792 | 3,772 | 3,622 |
| | | 旧相馬村 | 3,250 | 2,422 | 2,359 | 63 | 828 | 74.5 | 1,520 | 1,280 | 1,241 |
| | 平成17年 | 弘前市 | 163,931 | 98,508 | 92,053 | 6,455 | 60,930 | 61.8 | 73,931 | 52,928 | 48,979 |
| | | 旧弘前市 | 150,181 | 88,946 | 82,965 | 5,981 | 56,744 | 61.1 | 67,632 | 47,886 | 44,251 |
| | | 旧岩木町 | 10,448 | 7,070 | 6,702 | 368 | 3,377 | 67.7 | 4,751 | 3,739 | 3,488 |
| | | 旧相馬村 | 3,302 | 2,492 | 2,386 | 106 | 809 | 75.5 | 1,548 | 1,303 | 1,240 |
| | 平成22年 | 弘前市 | 159,584 | 93,775 | 86,330 | 7,445 | 62,114 | 60.15498 | 71,808 | 49,843 | 45,120 |
| | | 旧弘前市 | 146,428 | 85,032 | 78,025 | 7,007 | 58,125 | 59.4 | 65,782 | 45,258 | 40,824 |
| | | 旧岩木町 | 10,089 | 6,526 | 6,187 | 339 | 3,200 | 67.1 | 4,577 | 3,431 | 3,212 |
| | | 旧相馬村 | 3,067 | 2,217 | 2,118 | 99 | 789 | 73.8 | 1,449 | 1,154 | 1,084 |
| | 平成27年 | 弘前市 | 156,892 | 89,796 | 85,719 | 4,077 | 61,426 | 59.4 | 70,798 | 46,899 | 44,465 |
| | | 旧弘前市 | 144,313 | 81,509 | 77,654 | 3,855 | 57,364 | 58.7 | 65,073 | 42,599 | 40,300 |
| | | 旧岩木町 | 9,644 | 6,216 | 6,034 | 182 | 3,275 | 65.5 | 4,353 | 3,242 | 3,128 |
| | | 旧相馬村 | 2,935 | 2,071 | 2,031 | 40 | 787 | 72.5 | 1,372 | 1,058 | 1,037 |
| 令和2年 | 弘前市 | 149,037 | 86,270 | 82,826 | 3,444 | 52,208 | 62.3 | 67,330 | 44,422 | 42,308 | |
| | 旧弘前市 | 137,173 | 78,560 | 75,317 | 3,243 | 48,736 | 61.7 | 61,958 | 40,469 | 38,464 | |
| | 旧岩木町 | 9,044 | 5,781 | 5,621 | 160 | 2,682 | 68.3 | 4,078 | 2,960 | 2,873 | |
| | 旧相馬村 | 2,820 | 1,929 | 1,888 | 41 | 790 | 70.9 | 1,294 | 993 | 971 | |
| 対前増減数 | 平成12年 | 弘前市 | 2,484 | △ 227 | △ 765 | 538 | 1,808 | - | 1,534 | △ 925 | △ 1,106 |
| | | 旧弘前市 | 2,280 | △ 131 | △ 618 | 487 | 1,509 | - | 1,487 | △ 858 | △ 1,040 |
| | | 旧岩木町 | 171 | △ 88 | △ 142 | 54 | 256 | - | 24 | △ 65 | △ 67 |
| | | 旧相馬村 | 33 | △ 8 | △ 5 | △ 3 | 43 | - | 23 | △ 2 | 1 |
| | 平成17年 | 弘前市 | △ 948 | △ 2,303 | △ 3,525 | 1,222 | △ 2,066 | - | △ 658 | △ 1,933 | △ 2,773 |
| | | 旧弘前市 | △ 979 | △ 2,296 | △ 3,365 | 1,069 | △ 2,108 | - | △ 645 | △ 1,923 | △ 2,638 |
| | | 旧岩木町 | △ 21 | △ 77 | △ 187 | 110 | 61 | - | △ 41 | △ 33 | △ 134 |
| | | 旧相馬村 | 52 | 70 | 27 | 43 | △ 19 | - | 28 | 23 | △ 1 |
| | 平成22年 | 弘前市 | △ 4,347 | △ 4,733 | △ 5,723 | 990 | 1,184 | - | △ 2,123 | △ 3,085 | △ 3,859 |
| | | 旧弘前市 | △ 3,753 | △ 3,914 | △ 4,940 | 1,026 | 1,381 | - | △ 1,850 | △ 2,628 | △ 3,427 |
| | | 旧岩木町 | △ 359 | △ 544 | △ 515 | △ 29 | △ 177 | - | △ 174 | △ 308 | △ 276 |
| | | 旧相馬村 | △ 235 | △ 275 | △ 268 | △ 7 | △ 20 | - | △ 99 | △ 149 | △ 156 |
| | 平成27年 | 弘前市 | △ 2,692 | △ 3,979 | △ 611 | △ 3,368 | △ 688 | - | △ 1,010 | △ 2,944 | △ 655 |
| | | 旧弘前市 | △ 2,115 | △ 3,523 | △ 371 | △ 3,152 | △ 761 | - | △ 709 | △ 2,659 | △ 524 |
| | | 旧岩木町 | △ 445 | △ 310 | △ 153 | △ 157 | 75 | - | △ 224 | △ 189 | △ 84 |
| | | 旧相馬村 | △ 132 | △ 146 | △ 87 | △ 59 | △ 2 | - | △ 77 | △ 96 | △ 47 |
| | 令和2年 | 弘前市 | △ 7,855 | △ 3,526 | △ 2,893 | △ 633 | △ 9,218 | - | △ 3,468 | △ 2,477 | △ 2,157 |
| | | 旧弘前市 | △ 7,140 | △ 2,949 | △ 2,337 | △ 612 | △ 8,628 | - | △ 3,115 | △ 2,130 | △ 1,836 |
| | | 旧岩木町 | △ 600 | △ 435 | △ 413 | △ 22 | △ 593 | - | △ 275 | △ 282 | △ 255 |
| | | 旧相馬村 | △ 115 | △ 142 | △ 143 | 1 | 3 | - | △ 78 | △ 65 | △ 66 |

1) 総数には労働力状態不詳を含む。

2) 労働力率は、「労働力人口」÷「15歳以上人口（労働力状態不詳を除く）」×100で算出。

15歳以上人口の推移－平成7年～令和2年

単位:人, %

| | | | 女 | | | | | | 地域・年次 | |
|----------------|----------------|-----------------|----------------|----------------|----------------|----------------|----------------|-----------------|-------|-------|
| 人口 完全失業者 | 非労働力 人口 | 労働力率 2) | 総数 1) | 労働力人口 | | | 非労働力 人口 | 労働力率 2) | | |
| | | | | 総数 | 就業者 | 完全失業者 | | | | |
| 2,928 | 17,182 | 76.5 | 89,340 | 45,252 | 43,485 | 1,767 | 44,006 | 50.7 | 弘前市 | 平成7年 |
| 2,738 | 16,037 | 76.0 | 82,090 | 40,706 | 39,019 | 1,687 | 41,306 | 49.6 | 旧弘前市 | |
| 148 | 930 | 80.5 | 5,530 | 3,398 | 3,342 | 56 | 2,130 | 61.5 | 旧岩木町 | |
| 42 | 215 | 85.6 | 1,720 | 1,148 | 1,124 | 24 | 570 | 66.8 | 旧相馬村 | |
| 3,109 | 19,165 | 74.1 | 90,290 | 45,950 | 43,826 | 2,124 | 43,831 | 51.2 | 弘前市 | 平成12年 |
| 2,920 | 17,906 | 73.6 | 82,883 | 41,433 | 39,441 | 1,992 | 40,946 | 50.3 | 旧弘前市 | |
| 150 | 1,019 | 78.7 | 5,677 | 3,375 | 3,267 | 108 | 2,297 | 59.5 | 旧岩木町 | |
| 39 | 240 | 84.2 | 1,730 | 1,142 | 1,118 | 24 | 588 | 66.0 | 旧相馬村 | |
| 3,949 | 18,728 | 73.9 | 90,000 | 45,580 | 43,074 | 2,506 | 42,202 | 51.9 | 弘前市 | 平成17年 |
| 3,635 | 17,471 | 73.3 | 82,549 | 41,060 | 38,714 | 2,346 | 39,273 | 51.1 | 旧弘前市 | |
| 251 | 1,012 | 78.7 | 5,697 | 3,331 | 3,214 | 117 | 2,365 | 58.5 | 旧岩木町 | |
| 63 | 245 | 84.2 | 1,754 | 1,189 | 1,146 | 43 | 564 | 67.8 | 旧相馬村 | |
| 4,723 | 20,220 | 71.14026 | 87,776 | 43,932 | 41,210 | 2,722 | 41,894 | 51.18729 | 弘前市 | 平成22年 |
| 4,434 | 18,980 | 70.5 | 80,646 | 39,774 | 37,201 | 2,573 | 39,145 | 50.4 | 旧弘前市 | |
| 219 | 975 | 77.9 | 5,512 | 3,095 | 2,975 | 120 | 2,225 | 58.2 | 旧岩木町 | |
| 70 | 265 | 81.3 | 1,618 | 1,063 | 1,034 | 29 | 524 | 67.0 | 旧相馬村 | |
| 2,434 | 21,195 | 68.9 | 86,094 | 42,897 | 41,254 | 1,643 | 40,231 | 51.6 | 弘前市 | 平成27年 |
| 2,299 | 19,886 | 68.2 | 79,240 | 38,910 | 37,354 | 1,556 | 37,478 | 50.9 | 旧弘前市 | |
| 114 | 1,035 | 75.8 | 5,291 | 2,974 | 2,906 | 68 | 2,240 | 57.0 | 旧岩木町 | |
| 21 | 274 | 79.4 | 1,563 | 1,013 | 994 | 19 | 513 | 66.4 | 旧相馬村 | |
| 2,114 | 18,024 | 71.1 | 81,707 | 41,848 | 40,518 | 1,330 | 34,184 | 55.0 | 弘前市 | 令和2年 |
| 2,005 | 16,927 | 70.5 | 75,215 | 38,091 | 36,853 | 1,238 | 31,809 | 54.5 | 旧弘前市 | |
| 87 | 842 | 77.9 | 4,966 | 2,821 | 2,748 | 73 | 1,840 | 60.5 | 旧岩木町 | |
| 22 | 255 | 79.6 | 1,526 | 936 | 917 | 19 | 535 | 63.6 | 旧相馬村 | |
| 181 | 1,983 | - | 950 | 698 | 341 | 357 | △ 175 | - | 弘前市 | 平成12年 |
| 182 | 1,869 | - | 793 | 727 | 422 | 305 | △ 360 | - | 旧弘前市 | |
| 2 | 89 | - | 147 | △ 23 | △ 75 | 52 | 167 | - | 旧岩木町 | |
| △ 3 | 25 | - | 10 | △ 6 | △ 6 | 0 | 18 | - | 旧相馬村 | |
| 840 | △ 437 | - | △ 290 | △ 370 | △ 752 | 382 | △ 1,629 | - | 弘前市 | 平成17年 |
| 715 | △ 435 | - | △ 334 | △ 373 | △ 727 | 354 | △ 1,673 | - | 旧弘前市 | |
| 101 | △ 7 | - | 20 | △ 44 | △ 53 | 9 | 68 | - | 旧岩木町 | |
| 24 | 5 | - | 24 | 47 | 28 | 19 | △ 24 | - | 旧相馬村 | |
| 774 | 1,492 | - | △ 2,224 | △ 1,648 | △ 1,864 | 216 | △ 308 | - | 弘前市 | 平成22年 |
| 799 | 1,509 | - | △ 1,903 | △ 1,286 | △ 1,513 | 227 | △ 128 | - | 旧弘前市 | |
| △ 32 | △ 37 | - | △ 185 | △ 236 | △ 239 | 3 | △ 140 | - | 旧岩木町 | |
| 7 | 20 | - | △ 136 | △ 126 | △ 112 | △ 14 | △ 40 | - | 旧相馬村 | |
| △ 2,289 | 975 | - | △ 1,682 | △ 1,035 | 44 | △ 1,079 | △ 1,663 | - | 弘前市 | 平成27年 |
| △ 2,135 | 906 | - | △ 1,406 | △ 864 | 153 | △ 1,017 | △ 1,667 | - | 旧弘前市 | |
| △ 105 | 60 | - | △ 221 | △ 121 | △ 69 | △ 52 | 15 | - | 旧岩木町 | |
| △ 49 | 9 | - | △ 55 | △ 50 | △ 40 | △ 10 | △ 11 | - | 旧相馬村 | |
| △ 320 | △ 3,171 | - | △ 4,387 | △ 1,049 | △ 736 | △ 313 | △ 6,047 | - | 弘前市 | 令和2年 |
| △ 294 | △ 2,959 | - | △ 4,025 | △ 819 | △ 501 | △ 318 | △ 5,669 | - | 旧弘前市 | |
| △ 27 | △ 193 | - | △ 325 | △ 153 | △ 158 | 5 | △ 400 | - | 旧岩木町 | |
| 1 | △ 19 | - | △ 37 | △ 77 | △ 77 | 0 | 22 | - | 旧相馬村 | |

実数

対前回増減数

第9表 地域・地区，労働力状態（3区分），

| 地 域 | 総 数 | | | | 総 数 1) | 労働力 人 口 |
|------------------|----------------|---------------|---------------|-------------|---------------|---------------|
| | 総 数 1) | 労働力 人 口 | 非労働力 人 口 | 労働力率 2) | | |
| 総 数 | 149,037 | 86,270 | 52,208 | 62.3 | 67,330 | 44,422 |
| 旧 弘 前 市 | 137,173 | 78,560 | 48,736 | 61.7 | 61,958 | 40,469 |
| 市 街 地 域 | 44,891 | 23,772 | 17,631 | 57.4 | 19,826 | 11,986 |
| 新 市 街 地 域 | 49,963 | 28,287 | 17,837 | 61.3 | 22,642 | 14,603 |
| 桜ヶ丘・緑ヶ丘地区 | 6,813 | 3,320 | 2,941 | 53.0 | 3,066 | 1,724 |
| 向外瀬・青山地区 | 3,396 | 2,020 | 1,195 | 62.8 | 1,537 | 1,047 |
| 城東・外崎地区 | 16,096 | 9,916 | 4,747 | 67.6 | 7,309 | 5,061 |
| 松原・取上地区 | 15,328 | 8,593 | 5,714 | 60.1 | 6,982 | 4,477 |
| 中野・城南地区 | 4,030 | 1,970 | 1,689 | 53.8 | 1,815 | 1,012 |
| 浜の町・石渡地区 | 4,300 | 2,468 | 1,551 | 61.4 | 1,933 | 1,282 |
| 田 園 地 域 | 42,319 | 26,501 | 13,268 | 66.6 | 19,490 | 13,880 |
| 清水地区 | 4,334 | 2,673 | 1,446 | 64.9 | 1,946 | 1,394 |
| 和徳地区 | 3,920 | 2,274 | 1,464 | 60.8 | 1,736 | 1,180 |
| 豊田地区 | 2,859 | 1,596 | 1,085 | 59.5 | 1,243 | 813 |
| 堀越地区 | 1,741 | 1,031 | 577 | 64.1 | 781 | 530 |
| 千年地区 | 7,702 | 4,721 | 2,432 | 66.0 | 3,722 | 2,634 |
| 藤代地区 | 5,104 | 2,948 | 1,840 | 61.6 | 2,289 | 1,497 |
| 東目屋地区 | 1,488 | 1,021 | 346 | 74.7 | 688 | 517 |
| 船沢地区 | 2,233 | 1,559 | 554 | 73.8 | 1,089 | 813 |
| 高杉地区 | 3,014 | 1,877 | 987 | 65.5 | 1,369 | 977 |
| 裾野地区 | 3,165 | 2,284 | 657 | 77.7 | 1,503 | 1,169 |
| 新和地区 | 3,174 | 2,208 | 803 | 73.3 | 1,528 | 1,172 |
| 石川地区 | 3,585 | 2,309 | 1,077 | 68.2 | 1,596 | 1,184 |
| 旧 岩 木 町 | 9,044 | 5,781 | 2,682 | 68.3 | 4,078 | 2,960 |
| 旧 相 馬 村 | 2,820 | 1,929 | 790 | 70.9 | 1,294 | 993 |
| 総 数 | - | 62.3 | 37.7 | - | - | 71.1 |
| 旧 弘 前 市 | - | 61.7 | 38.3 | - | - | 70.5 |
| 市 街 地 域 | - | 57.4 | 42.6 | - | - | 65.7 |
| 新 市 街 地 域 | - | 61.3 | 38.7 | - | - | 70.0 |
| 桜ヶ丘・緑ヶ丘地区 | - | 53.0 | 47.0 | - | - | 61.0 |
| 向外瀬・青山地区 | - | 62.8 | 37.2 | - | - | 71.7 |
| 城東・外崎地区 | - | 67.6 | 32.4 | - | - | 76.4 |
| 松原・取上地区 | - | 60.1 | 39.9 | - | - | 68.7 |
| 中野・城南地区 | - | 53.8 | 46.2 | - | - | 61.6 |
| 浜の町・石渡地区 | - | 61.4 | 38.6 | - | - | 71.0 |
| 田 園 地 域 | - | 66.6 | 33.4 | - | - | 76.0 |
| 清水地区 | - | 64.9 | 35.1 | - | - | 75.4 |
| 和徳地区 | - | 60.8 | 39.2 | - | - | 71.5 |
| 豊田地区 | - | 59.5 | 40.5 | - | - | 70.3 |
| 堀越地区 | - | 64.1 | 35.9 | - | - | 73.7 |
| 千年地区 | - | 66.0 | 34.0 | - | - | 76.0 |
| 藤代地区 | - | 61.6 | 38.4 | - | - | 70.3 |
| 東目屋地区 | - | 74.7 | 25.3 | - | - | 82.1 |
| 船沢地区 | - | 73.8 | 26.2 | - | - | 78.4 |
| 高杉地区 | - | 65.5 | 34.5 | - | - | 75.5 |
| 裾野地区 | - | 77.7 | 22.3 | - | - | 84.2 |
| 新和地区 | - | 73.3 | 26.7 | - | - | 80.9 |
| 石川地区 | - | 68.2 | 31.8 | - | - | 78.7 |
| 旧 岩 木 町 | - | 68.3 | 31.7 | - | - | 77.9 |
| 旧 相 馬 村 | - | 70.9 | 29.1 | - | - | 79.6 |

1) 総数には労働力状態不詳を含む。

2) 労働力率は、「労働力人口」÷「15歳以上人口（労働力状態不詳を除く）」×100で算出。

3) 構成比は、「15歳以上人口（労働力状態不詳を除く）」に対する各項目の割合として算出。

男女別15歳以上人口－令和2年

単位:人, %

| 男 | | 女 | | | | 地 域 | |
|---------------|-------------|---------------|---------------|---------------|-------------|------------------|-------------|
| 非労働力人口 | 労働力率 2) | 総 数 1) | 労働力人口 | 非労働力人口 | 労働力率 2) | | |
| 18,024 | 71.1 | 81,707 | 41,848 | 34,184 | 55.0 | 総 数 | 実 数 |
| 16,927 | 70.5 | 75,215 | 38,091 | 31,809 | 54.5 | 旧 弘 前 市 | |
| 6,271 | 65.7 | 25,065 | 11,786 | 11,360 | 50.9 | 市 街 地 域 | |
| 6,267 | 70.0 | 27,321 | 13,684 | 11,570 | 54.2 | 新 市 街 地 域 | |
| 1,100 | 61.0 | 3,747 | 1,596 | 1,841 | 46.4 | 桜ヶ丘・緑ヶ丘地区 | |
| 413 | 71.7 | 1,859 | 973 | 782 | 55.4 | 向外瀬・青山地区 | |
| 1,561 | 76.4 | 8,787 | 4,855 | 3,186 | 60.4 | 城 東・外 崎地区 | |
| 2,038 | 68.7 | 8,346 | 4,116 | 3,676 | 52.8 | 松 原・取 上地区 | |
| 632 | 61.6 | 2,215 | 958 | 1,057 | 47.5 | 中 野・城 南地区 | |
| 523 | 71.0 | 2,367 | 1,186 | 1,028 | 53.6 | 浜の町・石 渡地区 | |
| 4,389 | 76.0 | 22,829 | 12,621 | 8,879 | 58.7 | 田 園 地 域 | |
| 455 | 75.4 | 2,388 | 1,279 | 991 | 56.3 | 清 水 地 区 | |
| 470 | 71.5 | 2,184 | 1,094 | 994 | 52.4 | 和 徳 地 区 | |
| 343 | 70.3 | 1,616 | 783 | 742 | 51.3 | 豊 田 地 区 | |
| 189 | 73.7 | 960 | 501 | 388 | 56.4 | 堀 越 地 区 | |
| 830 | 76.0 | 3,980 | 2,087 | 1,602 | 56.6 | 千 年 地 区 | |
| 633 | 70.3 | 2,815 | 1,451 | 1,207 | 54.6 | 藤 代 地 区 | |
| 113 | 82.1 | 800 | 504 | 233 | 68.4 | 東 目 屋 地 区 | |
| 224 | 78.4 | 1,144 | 746 | 330 | 69.3 | 船 沢 地 区 | |
| 317 | 75.5 | 1,645 | 900 | 670 | 57.3 | 高 杉 地 区 | |
| 219 | 84.2 | 1,662 | 1,115 | 438 | 71.8 | 裾 野 地 区 | |
| 276 | 80.9 | 1,646 | 1,036 | 527 | 66.3 | 新 和 地 区 | |
| 320 | 78.7 | 1,989 | 1,125 | 757 | 59.8 | 石 川 地 区 | |
| 842 | 77.9 | 4,966 | 2,821 | 1,840 | 60.5 | 旧 岩 木 町 | |
| 255 | 79.6 | 1,526 | 936 | 535 | 63.6 | 旧 相 馬 村 | |
| 28.9 | - | - | 55.0 | 45.0 | - | 総 数 | 構 成 比 |
| 29.5 | - | - | 54.5 | 45.5 | - | 旧 弘 前 市 | |
| 34.3 | - | - | 50.9 | 49.1 | - | 市 街 地 域 | |
| 30.0 | - | - | 54.2 | 45.8 | - | 新 市 街 地 域 | |
| 39.0 | - | - | 46.4 | 53.6 | - | 桜ヶ丘・緑ヶ丘地区 | |
| 28.3 | - | - | 55.4 | 44.6 | - | 向外瀬・青山地区 | |
| 23.6 | - | - | 60.4 | 39.6 | - | 城 東・外 崎地区 | |
| 31.3 | - | - | 52.8 | 47.2 | - | 松 原・取 上地区 | |
| 38.4 | - | - | 47.5 | 52.5 | - | 中 野・城 南地区 | |
| 29.0 | - | - | 53.6 | 46.4 | - | 浜の町・石 渡地区 | |
| 24.0 | - | - | 58.7 | 41.3 | - | 田 園 地 域 | |
| 24.6 | - | - | 56.3 | 43.7 | - | 清 水 地 区 | |
| 28.5 | - | - | 52.4 | 47.6 | - | 和 徳 地 区 | |
| 29.7 | - | - | 51.3 | 48.7 | - | 豊 田 地 区 | |
| 26.3 | - | - | 56.4 | 43.6 | - | 堀 越 地 区 | |
| 24.0 | - | - | 56.6 | 43.4 | - | 千 年 地 区 | |
| 29.7 | - | - | 54.6 | 45.4 | - | 藤 代 地 区 | |
| 17.9 | - | - | 68.4 | 31.6 | - | 東 目 屋 地 区 | |
| 21.6 | - | - | 69.3 | 30.7 | - | 船 沢 地 区 | |
| 24.5 | - | - | 57.3 | 42.7 | - | 高 杉 地 区 | |
| 15.8 | - | - | 71.8 | 28.2 | - | 裾 野 地 区 | |
| 19.1 | - | - | 66.3 | 33.7 | - | 新 和 地 区 | |
| 21.3 | - | - | 59.8 | 40.2 | - | 石 川 地 区 | |
| 22.1 | - | - | 60.5 | 39.5 | - | 旧 岩 木 町 | |
| 20.4 | - | - | 63.6 | 36.4 | - | 旧 相 馬 村 | |

第10表 労働力状態（8区分），年齢（5歳

| 年齢（5歳階級） 男 女 | 総数 1) | 労働力人口 | | | | | | | (再掲) 総数 |
|-----------------|----------------|---------------|---------------|------------------|-------------------------|-----------------------------------|--------------|---------------|------------|
| | | 総数 | 就業者 | | | | | 休業者 | |
| | | | 総数 | 主 仕 に 事 | 家事の ほ か 仕 事 | 通学の か た わ ら 仕 事 | 休業者 | | |
| 総数 | 149,037 | 86,270 | 82,826 | 71,172 | 7,593 | 1,641 | 2,420 | 63,459 | |
| 15 ～ 19 歳 | 7,979 | 1,317 | 1,161 | 589 | 41 | 492 | 39 | 1,110 | |
| 20 ～ 24 | 8,477 | 5,075 | 4,721 | 3,414 | 95 | 1,020 | 192 | 4,448 | |
| 25 ～ 29 | 6,660 | 5,556 | 5,231 | 4,828 | 161 | 55 | 187 | 4,808 | |
| 30 ～ 34 | 7,571 | 6,406 | 6,096 | 5,534 | 280 | 27 | 255 | 5,447 | |
| 35 ～ 39 | 8,877 | 7,482 | 7,170 | 6,593 | 376 | 20 | 181 | 6,259 | |
| 40 ～ 44 | 10,236 | 8,738 | 8,445 | 7,722 | 580 | 11 | 132 | 7,261 | |
| 45 ～ 49 | 11,417 | 9,671 | 9,309 | 8,476 | 703 | 8 | 122 | 8,085 | |
| 50 ～ 54 | 10,716 | 8,937 | 8,598 | 7,740 | 754 | 3 | 101 | 7,107 | |
| 55 ～ 59 | 11,458 | 9,228 | 8,897 | 7,874 | 857 | 1 | 165 | 7,031 | |
| 60 ～ 64 | 11,724 | 8,181 | 7,853 | 6,743 | 942 | 2 | 166 | 5,577 | |
| 65 ～ 69 | 12,539 | 6,421 | 6,239 | 4,942 | 1,042 | - | 255 | 3,458 | |
| 70 ～ 74 | 13,423 | 4,857 | 4,747 | 3,618 | 899 | 1 | 229 | 1,972 | |
| 75 ～ 79 | 9,782 | 2,329 | 2,300 | 1,709 | 434 | 1 | 156 | 590 | |
| 80 ～ 84 | 8,241 | 1,345 | 1,335 | 949 | 264 | - | 122 | 221 | |
| 85 歳以上 | 9,937 | 727 | 724 | 441 | 165 | - | 118 | 85 | |
| 総数 | 67,330 | 44,422 | 42,308 | 39,576 | 841 | 784 | 1,107 | 31,828 | |
| 15 ～ 19 歳 | 4,049 | 678 | 589 | 351 | 17 | 206 | 15 | 563 | |
| 20 ～ 24 | 4,416 | 2,649 | 2,449 | 1,824 | 35 | 514 | 76 | 2,291 | |
| 25 ～ 29 | 3,291 | 2,821 | 2,641 | 2,546 | 24 | 28 | 43 | 2,359 | |
| 30 ～ 34 | 3,795 | 3,356 | 3,165 | 3,076 | 34 | 17 | 38 | 2,753 | |
| 35 ～ 39 | 4,367 | 3,873 | 3,673 | 3,597 | 29 | 10 | 37 | 3,110 | |
| 40 ～ 44 | 4,909 | 4,406 | 4,224 | 4,133 | 34 | 3 | 54 | 3,504 | |
| 45 ～ 49 | 5,407 | 4,811 | 4,606 | 4,514 | 36 | 2 | 54 | 3,893 | |
| 50 ～ 54 | 5,068 | 4,476 | 4,270 | 4,180 | 32 | 3 | 55 | 3,458 | |
| 55 ～ 59 | 5,311 | 4,665 | 4,455 | 4,316 | 43 | 1 | 95 | 3,448 | |
| 60 ～ 64 | 5,333 | 4,318 | 4,108 | 3,950 | 69 | - | 89 | 2,951 | |
| 65 ～ 69 | 5,755 | 3,466 | 3,336 | 3,010 | 154 | - | 172 | 1,875 | |
| 70 ～ 74 | 5,945 | 2,644 | 2,562 | 2,260 | 157 | - | 145 | 1,108 | |
| 75 ～ 79 | 3,970 | 1,193 | 1,171 | 989 | 92 | - | 90 | 329 | |
| 80 ～ 84 | 3,050 | 690 | 686 | 553 | 54 | - | 79 | 140 | |
| 85 歳以上 | 2,664 | 376 | 373 | 277 | 31 | - | 65 | 46 | |
| 総数 | 81,707 | 41,848 | 40,518 | 31,596 | 6,752 | 857 | 1,313 | 31,631 | |
| 15 ～ 19 歳 | 3,930 | 639 | 572 | 238 | 24 | 286 | 24 | 547 | |
| 20 ～ 24 | 4,061 | 2,426 | 2,272 | 1,590 | 60 | 506 | 116 | 2,157 | |
| 25 ～ 29 | 3,369 | 2,735 | 2,590 | 2,282 | 137 | 27 | 144 | 2,449 | |
| 30 ～ 34 | 3,776 | 3,050 | 2,931 | 2,458 | 246 | 10 | 217 | 2,694 | |
| 35 ～ 39 | 4,510 | 3,609 | 3,497 | 2,996 | 347 | 10 | 144 | 3,149 | |
| 40 ～ 44 | 5,327 | 4,332 | 4,221 | 3,589 | 546 | 8 | 78 | 3,757 | |
| 45 ～ 49 | 6,010 | 4,860 | 4,703 | 3,962 | 667 | 6 | 68 | 4,192 | |
| 50 ～ 54 | 5,648 | 4,461 | 4,328 | 3,560 | 722 | - | 46 | 3,649 | |
| 55 ～ 59 | 6,147 | 4,563 | 4,442 | 3,558 | 814 | - | 70 | 3,583 | |
| 60 ～ 64 | 6,391 | 3,863 | 3,745 | 2,793 | 873 | 2 | 77 | 2,626 | |
| 65 ～ 69 | 6,784 | 2,955 | 2,903 | 1,932 | 888 | - | 83 | 1,583 | |
| 70 ～ 74 | 7,478 | 2,213 | 2,185 | 1,358 | 742 | 1 | 84 | 864 | |
| 75 ～ 79 | 5,812 | 1,136 | 1,129 | 720 | 342 | 1 | 66 | 261 | |
| 80 ～ 84 | 5,191 | 655 | 649 | 396 | 210 | - | 43 | 81 | |
| 85 歳以上 | 7,273 | 351 | 351 | 164 | 134 | - | 53 | 39 | |

1) 総数には労働力状態不詳を含む。
2) 「雇用者」には役員を含む。

階級) , 男女別15歳以上人口 - 令和2年 (弘前市)

単位:人

| 雇 用 者 2) | | | | | 非労働力人口 | | | | 年 齢 (5 歳 階 級) | | |
|---------------|--------------|--------------|---------------|--------------|---------------|---------------|--------------|---------------|-----------------|-----|-----|
| 主 仕 事 | に 事 | 家事のほ 仕事 | 通学のかた わら仕事 | 休業者 | 完 全 失業者 | 総 数 | 家 事 | 通 学 | その他 | 男 | 女 |
| | | | | | | | | | | 総 数 | 総 数 |
| 55,748 | 4,580 | 1,622 | 1,509 | 3,444 | 52,208 | 16,136 | 8,818 | 27,254 | 総 数 | | |
| 552 | 38 | 484 | 36 | 156 | 6,238 | 97 | 5,983 | 158 | 15 ~ 19 歳 | | |
| 3,168 | 86 | 1,013 | 181 | 354 | 2,899 | 192 | 2,526 | 181 | 20 ~ 24 | | |
| 4,464 | 119 | 55 | 170 | 325 | 571 | 254 | 171 | 146 | 25 ~ 29 | | |
| 4,980 | 202 | 27 | 238 | 310 | 630 | 424 | 56 | 150 | 30 ~ 34 | | |
| 5,800 | 279 | 20 | 160 | 312 | 820 | 561 | 32 | 227 | 35 ~ 39 | | |
| 6,713 | 431 | 11 | 106 | 293 | 864 | 590 | 23 | 251 | 40 ~ 44 | | |
| 7,443 | 543 | 7 | 92 | 362 | 1,034 | 730 | 5 | 299 | 45 ~ 49 | | |
| 6,501 | 534 | 2 | 70 | 339 | 1,170 | 855 | 8 | 307 | 50 ~ 54 | | |
| 6,323 | 581 | 1 | 126 | 331 | 1,659 | 1,223 | 5 | 431 | 55 ~ 59 | | |
| 4,907 | 574 | 1 | 95 | 328 | 3,070 | 1,979 | 1 | 1,090 | 60 ~ 64 | | |
| 2,780 | 560 | - | 118 | 182 | 5,369 | 2,373 | 2 | 2,994 | 65 ~ 69 | | |
| 1,491 | 415 | - | 66 | 110 | 7,326 | 2,658 | 2 | 4,666 | 70 ~ 74 | | |
| 418 | 145 | 1 | 26 | 29 | 6,289 | 1,853 | - | 4,436 | 75 ~ 79 | | |
| 154 | 52 | - | 15 | 10 | 5,866 | 1,354 | 2 | 4,510 | 80 ~ 84 | | |
| 54 | 21 | - | 10 | 3 | 8,403 | 993 | 2 | 7,408 | 85 歳 以上 | | |
| 30,086 | 443 | 776 | 523 | 2,114 | 18,024 | 1,874 | 4,510 | 11,640 | 総 数 | | |
| 332 | 16 | 202 | 13 | 89 | 3,151 | 39 | 3,026 | 86 | 15 ~ 19 歳 | | |
| 1,679 | 31 | 512 | 69 | 200 | 1,503 | 68 | 1,319 | 116 | 20 ~ 24 | | |
| 2,284 | 13 | 28 | 34 | 180 | 211 | 23 | 101 | 87 | 25 ~ 29 | | |
| 2,686 | 21 | 17 | 29 | 191 | 156 | 38 | 33 | 85 | 30 ~ 34 | | |
| 3,061 | 15 | 10 | 24 | 200 | 198 | 48 | 15 | 135 | 35 ~ 39 | | |
| 3,447 | 16 | 3 | 38 | 182 | 187 | 33 | 6 | 148 | 40 ~ 44 | | |
| 3,840 | 18 | 1 | 34 | 205 | 231 | 51 | 1 | 179 | 45 ~ 49 | | |
| 3,406 | 18 | 2 | 32 | 206 | 243 | 62 | 2 | 179 | 50 ~ 54 | | |
| 3,361 | 20 | 1 | 66 | 210 | 347 | 87 | 4 | 256 | 55 ~ 59 | | |
| 2,878 | 33 | - | 40 | 210 | 773 | 176 | - | 597 | 60 ~ 64 | | |
| 1,701 | 102 | - | 72 | 130 | 1,968 | 310 | 1 | 1,657 | 65 ~ 69 | | |
| 986 | 86 | - | 36 | 82 | 2,788 | 343 | - | 2,445 | 70 ~ 74 | | |
| 276 | 35 | - | 18 | 22 | 2,313 | 279 | - | 2,034 | 75 ~ 79 | | |
| 116 | 14 | - | 10 | 4 | 1,942 | 212 | 1 | 1,729 | 80 ~ 84 | | |
| 33 | 5 | - | 8 | 3 | 2,013 | 105 | 1 | 1,907 | 85 歳 以上 | | |
| 25,662 | 4,137 | 846 | 986 | 1,330 | 34,184 | 14,262 | 4,308 | 15,614 | 総 数 | | |
| 220 | 22 | 282 | 23 | 67 | 3,087 | 58 | 2,957 | 72 | 15 ~ 19 歳 | | |
| 1,489 | 55 | 501 | 112 | 154 | 1,396 | 124 | 1,207 | 65 | 20 ~ 24 | | |
| 2,180 | 106 | 27 | 136 | 145 | 360 | 231 | 70 | 59 | 25 ~ 29 | | |
| 2,294 | 181 | 10 | 209 | 119 | 474 | 386 | 23 | 65 | 30 ~ 34 | | |
| 2,739 | 264 | 10 | 136 | 112 | 622 | 513 | 17 | 92 | 35 ~ 39 | | |
| 3,266 | 415 | 8 | 68 | 111 | 677 | 557 | 17 | 103 | 40 ~ 44 | | |
| 3,603 | 525 | 6 | 58 | 157 | 803 | 679 | 4 | 120 | 45 ~ 49 | | |
| 3,095 | 516 | - | 38 | 133 | 927 | 793 | 6 | 128 | 50 ~ 54 | | |
| 2,962 | 561 | - | 60 | 121 | 1,312 | 1,136 | 1 | 175 | 55 ~ 59 | | |
| 2,029 | 541 | 1 | 55 | 118 | 2,297 | 1,803 | 1 | 493 | 60 ~ 64 | | |
| 1,079 | 458 | - | 46 | 52 | 3,401 | 2,063 | 1 | 1,337 | 65 ~ 69 | | |
| 505 | 329 | - | 30 | 28 | 4,538 | 2,315 | 2 | 2,221 | 70 ~ 74 | | |
| 142 | 110 | 1 | 8 | 7 | 3,976 | 1,574 | - | 2,402 | 75 ~ 79 | | |
| 38 | 38 | - | 5 | 6 | 3,924 | 1,142 | 1 | 2,781 | 80 ~ 84 | | |
| 21 | 16 | - | 2 | - | 6,390 | 888 | 1 | 5,501 | 85 歳 以上 | | |

第10表 労働力状態（8区分），年齢（5歳

| 年齢（5歳階級） 男 女 | 総数 1) | 労働力人口 | | | | | | | (再掲) 総数 |
|-----------------|----------------|---------------|---------------|------------------|-------------------------|-------------------|--------------|---------------|------------|
| | | 総数 | 就業者 | | | | | 休業者 | |
| | | | 総数 | 主 仕 に 事 | 家事の ほ か 仕 事 | 通学の かたわ ら仕事 | 休業者 | | |
| 総数 | 137,173 | 78,560 | 75,317 | 64,613 | 6,884 | 1,608 | 2,212 | 59,039 | |
| 15 ～ 19 歳 | 7,540 | 1,259 | 1,105 | 549 | 40 | 480 | 36 | 1,058 | |
| 20 ～ 24 | 8,073 | 4,765 | 4,438 | 3,160 | 90 | 1,004 | 184 | 4,207 | |
| 25 ～ 29 | 6,182 | 5,135 | 4,831 | 4,458 | 143 | 54 | 176 | 4,468 | |
| 30 ～ 34 | 6,971 | 5,872 | 5,577 | 5,054 | 256 | 25 | 242 | 5,018 | |
| 35 ～ 39 | 8,194 | 6,862 | 6,573 | 6,045 | 340 | 20 | 168 | 5,806 | |
| 40 ～ 44 | 9,481 | 8,065 | 7,785 | 7,122 | 533 | 10 | 120 | 6,747 | |
| 45 ～ 49 | 10,615 | 8,958 | 8,612 | 7,842 | 651 | 8 | 111 | 7,549 | |
| 50 ～ 54 | 9,892 | 8,235 | 7,915 | 7,122 | 695 | 3 | 95 | 6,648 | |
| 55 ～ 59 | 10,420 | 8,348 | 8,040 | 7,133 | 758 | 1 | 148 | 6,491 | |
| 60 ～ 64 | 10,675 | 7,353 | 7,045 | 6,041 | 851 | 1 | 152 | 5,178 | |
| 65 ～ 69 | 11,423 | 5,708 | 5,541 | 4,354 | 954 | - | 233 | 3,219 | |
| 70 ～ 74 | 12,354 | 4,289 | 4,185 | 3,152 | 824 | 1 | 208 | 1,827 | |
| 75 ～ 79 | 9,023 | 2,024 | 1,995 | 1,467 | 392 | 1 | 135 | 541 | |
| 80 ～ 84 | 7,502 | 1,115 | 1,106 | 767 | 226 | - | 113 | 203 | |
| 85 歳以上 | 8,828 | 572 | 569 | 347 | 131 | - | 91 | 79 | |
| 総数 | 61,958 | 40,469 | 38,464 | 35,916 | 774 | 774 | 1,000 | 29,647 | |
| 15 ～ 19 歳 | 3,842 | 657 | 569 | 335 | 17 | 204 | 13 | 545 | |
| 20 ～ 24 | 4,227 | 2,500 | 2,309 | 1,696 | 31 | 508 | 74 | 2,176 | |
| 25 ～ 29 | 3,067 | 2,614 | 2,442 | 2,354 | 19 | 27 | 42 | 2,206 | |
| 30 ～ 34 | 3,475 | 3,062 | 2,879 | 2,795 | 31 | 16 | 37 | 2,530 | |
| 35 ～ 39 | 4,018 | 3,546 | 3,359 | 3,288 | 28 | 10 | 33 | 2,890 | |
| 40 ～ 44 | 4,538 | 4,063 | 3,890 | 3,808 | 31 | 3 | 48 | 3,255 | |
| 45 ～ 49 | 5,011 | 4,441 | 4,244 | 4,162 | 33 | 2 | 47 | 3,625 | |
| 50 ～ 54 | 4,656 | 4,110 | 3,912 | 3,830 | 29 | 3 | 50 | 3,224 | |
| 55 ～ 59 | 4,816 | 4,230 | 4,035 | 3,910 | 38 | 1 | 86 | 3,194 | |
| 60 ～ 64 | 4,822 | 3,889 | 3,692 | 3,546 | 64 | - | 82 | 2,744 | |
| 65 ～ 69 | 5,208 | 3,079 | 2,960 | 2,659 | 147 | - | 154 | 1,754 | |
| 70 ～ 74 | 5,445 | 2,346 | 2,270 | 1,994 | 146 | - | 130 | 1,028 | |
| 75 ～ 79 | 3,661 | 1,034 | 1,012 | 851 | 84 | - | 77 | 303 | |
| 80 ～ 84 | 2,796 | 588 | 584 | 462 | 48 | - | 74 | 130 | |
| 85 歳以上 | 2,376 | 310 | 307 | 226 | 28 | - | 53 | 43 | |
| 総数 | 75,215 | 38,091 | 36,853 | 28,697 | 6,110 | 834 | 1,212 | 29,392 | |
| 15 ～ 19 歳 | 3,698 | 602 | 536 | 214 | 23 | 276 | 23 | 513 | |
| 20 ～ 24 | 3,846 | 2,265 | 2,129 | 1,464 | 59 | 496 | 110 | 2,031 | |
| 25 ～ 29 | 3,115 | 2,521 | 2,389 | 2,104 | 124 | 27 | 134 | 2,262 | |
| 30 ～ 34 | 3,496 | 2,810 | 2,698 | 2,259 | 225 | 9 | 205 | 2,488 | |
| 35 ～ 39 | 4,176 | 3,316 | 3,214 | 2,757 | 312 | 10 | 135 | 2,916 | |
| 40 ～ 44 | 4,943 | 4,002 | 3,895 | 3,314 | 502 | 7 | 72 | 3,492 | |
| 45 ～ 49 | 5,604 | 4,517 | 4,368 | 3,680 | 618 | 6 | 64 | 3,924 | |
| 50 ～ 54 | 5,236 | 4,125 | 4,003 | 3,292 | 666 | - | 45 | 3,424 | |
| 55 ～ 59 | 5,604 | 4,118 | 4,005 | 3,223 | 720 | - | 62 | 3,297 | |
| 60 ～ 64 | 5,853 | 3,464 | 3,353 | 2,495 | 787 | 1 | 70 | 2,434 | |
| 65 ～ 69 | 6,215 | 2,629 | 2,581 | 1,695 | 807 | - | 79 | 1,465 | |
| 70 ～ 74 | 6,909 | 1,943 | 1,915 | 1,158 | 678 | 1 | 78 | 799 | |
| 75 ～ 79 | 5,362 | 990 | 983 | 616 | 308 | 1 | 58 | 238 | |
| 80 ～ 84 | 4,706 | 527 | 522 | 305 | 178 | - | 39 | 73 | |
| 85 歳以上 | 6,452 | 262 | 262 | 121 | 103 | - | 38 | 36 | |

1) 総数には労働力状態不詳を含む。
2) 「雇用者」には役員を含む。

階級) , 男女別15歳以上人口 - 令和2年 (旧弘前市)

単位:人

| 雇 用 者 2) | | | | | 非労働力人口 | | | | 年 齢 (5 歳 階 級) | | |
|---------------|--------------|--------------|--------------|--------------|---------------|---------------|--------------|---------------|-----------------|-----|---|
| 主 仕 事 | に 事 | 家事のほかに仕事 | 通学のかたわら仕事 | 休業者 | 完 全 失業者 | 総 数 | 家 事 | 通 学 | その他 | 男 | 女 |
| | | | | | | | | | | 総 数 | |
| 51,756 | 4,268 | 1,592 | 1,423 | 3,243 | 48,736 | 15,237 | 8,409 | 25,090 | 総 数 | } | |
| 515 | 37 | 472 | 34 | 154 | 5,873 | 95 | 5,631 | 147 | 15 ~ 19 歳 | } | |
| 2,953 | 82 | 999 | 173 | 327 | 2,831 | 187 | 2,479 | 165 | 20 ~ 24 | } | |
| 4,147 | 108 | 54 | 159 | 304 | 535 | 236 | 167 | 132 | 25 ~ 29 | } | |
| 4,578 | 187 | 25 | 228 | 295 | 593 | 401 | 53 | 139 | 30 ~ 34 | } | |
| 5,378 | 259 | 20 | 149 | 289 | 786 | 540 | 31 | 215 | 35 ~ 39 | } | |
| 6,237 | 401 | 10 | 99 | 280 | 813 | 568 | 22 | 223 | 40 ~ 44 | } | |
| 6,945 | 509 | 7 | 88 | 346 | 973 | 690 | 5 | 278 | 45 ~ 49 | } | |
| 6,079 | 501 | 2 | 66 | 320 | 1,094 | 808 | 8 | 278 | 50 ~ 54 | } | |
| 5,848 | 526 | 1 | 116 | 308 | 1,557 | 1,158 | 5 | 394 | 55 ~ 59 | } | |
| 4,555 | 536 | 1 | 86 | 308 | 2,886 | 1,881 | 1 | 1,004 | 60 ~ 64 | } | |
| 2,576 | 530 | - | 113 | 167 | 5,027 | 2,221 | 2 | 2,804 | 65 ~ 69 | } | |
| 1,374 | 390 | - | 63 | 104 | 6,911 | 2,521 | 2 | 4,388 | 70 ~ 74 | } | |
| 380 | 135 | 1 | 25 | 29 | 5,916 | 1,738 | - | 4,178 | 75 ~ 79 | } | |
| 139 | 49 | - | 15 | 9 | 5,418 | 1,269 | 1 | 4,148 | 80 ~ 84 | } | |
| 52 | 18 | - | 9 | 3 | 7,523 | 924 | 2 | 6,597 | 85 歳 以上 | } | |
| 27,966 | 422 | 766 | 493 | 2,005 | 16,927 | 1,776 | 4,313 | 10,838 | 総 数 | } | |
| 317 | 16 | 200 | 12 | 88 | 2,973 | 38 | 2,852 | 83 | 15 ~ 19 歳 | } | |
| 1,575 | 28 | 506 | 67 | 191 | 1,474 | 67 | 1,301 | 106 | 20 ~ 24 | } | |
| 2,135 | 11 | 27 | 33 | 172 | 200 | 21 | 99 | 80 | 25 ~ 29 | } | |
| 2,466 | 20 | 16 | 28 | 183 | 150 | 37 | 32 | 81 | 30 ~ 34 | } | |
| 2,844 | 15 | 10 | 21 | 187 | 188 | 45 | 15 | 128 | 35 ~ 39 | } | |
| 3,201 | 16 | 3 | 35 | 173 | 175 | 32 | 5 | 138 | 40 ~ 44 | } | |
| 3,574 | 17 | 1 | 33 | 197 | 218 | 51 | 1 | 166 | 45 ~ 49 | } | |
| 3,177 | 16 | 2 | 29 | 198 | 224 | 60 | 2 | 162 | 50 ~ 54 | } | |
| 3,113 | 18 | 1 | 62 | 195 | 318 | 84 | 4 | 230 | 55 ~ 59 | } | |
| 2,674 | 33 | - | 37 | 197 | 711 | 166 | - | 545 | 60 ~ 64 | } | |
| 1,586 | 99 | - | 69 | 119 | 1,843 | 292 | 1 | 1,550 | 65 ~ 69 | } | |
| 912 | 83 | - | 33 | 76 | 2,625 | 322 | - | 2,303 | 70 ~ 74 | } | |
| 254 | 32 | - | 17 | 22 | 2,198 | 260 | - | 1,938 | 75 ~ 79 | } | |
| 107 | 13 | - | 10 | 4 | 1,819 | 203 | - | 1,616 | 80 ~ 84 | } | |
| 31 | 5 | - | 7 | 3 | 1,811 | 98 | 1 | 1,712 | 85 歳 以上 | } | |
| 23,790 | 3,846 | 826 | 930 | 1,238 | 31,809 | 13,461 | 4,096 | 14,252 | 総 数 | } | |
| 198 | 21 | 272 | 22 | 66 | 2,900 | 57 | 2,779 | 64 | 15 ~ 19 歳 | } | |
| 1,378 | 54 | 493 | 106 | 136 | 1,357 | 120 | 1,178 | 59 | 20 ~ 24 | } | |
| 2,012 | 97 | 27 | 126 | 132 | 335 | 215 | 68 | 52 | 25 ~ 29 | } | |
| 2,112 | 167 | 9 | 200 | 112 | 443 | 364 | 21 | 58 | 30 ~ 34 | } | |
| 2,534 | 244 | 10 | 128 | 102 | 598 | 495 | 16 | 87 | 35 ~ 39 | } | |
| 3,036 | 385 | 7 | 64 | 107 | 638 | 536 | 17 | 85 | 40 ~ 44 | } | |
| 3,371 | 492 | 6 | 55 | 149 | 755 | 639 | 4 | 112 | 45 ~ 49 | } | |
| 2,902 | 485 | - | 37 | 122 | 870 | 748 | 6 | 116 | 50 ~ 54 | } | |
| 2,735 | 508 | - | 54 | 113 | 1,239 | 1,074 | 1 | 164 | 55 ~ 59 | } | |
| 1,881 | 503 | 1 | 49 | 111 | 2,175 | 1,715 | 1 | 459 | 60 ~ 64 | } | |
| 990 | 431 | - | 44 | 48 | 3,184 | 1,929 | 1 | 1,254 | 65 ~ 69 | } | |
| 462 | 307 | - | 30 | 28 | 4,286 | 2,199 | 2 | 2,085 | 70 ~ 74 | } | |
| 126 | 103 | 1 | 8 | 7 | 3,718 | 1,478 | - | 2,240 | 75 ~ 79 | } | |
| 32 | 36 | - | 5 | 5 | 3,599 | 1,066 | 1 | 2,532 | 80 ~ 84 | } | |
| 21 | 13 | - | 2 | - | 5,712 | 826 | 1 | 4,885 | 85 歳 以上 | } | |

第10表 労働力状態（8区分），年齢（5歳

| 年齢（5歳階級） 男 女 | 総数 1) | 労働力人口 | | | | | | | (再掲) 総数 |
|-----------------|--------------|--------------|--------------|------------------|-------------------------|---------------------------------------|------------|--------------|------------|
| | | 総数 | 就業者 | | | | | 休業者 | |
| | | | 総数 | 主 仕 に 事 | 家事の ほ か 仕 事 | 通学 の か た わ ら 仕 事 | 休業者 | | |
| 総数 | 9,044 | 5,781 | 5,621 | 4,883 | 552 | 20 | 166 | 3,496 | |
| 15 ～ 19 歳 | 329 | 37 | 35 | 25 | 1 | 7 | 2 | 32 | |
| 20 ～ 24 | 290 | 215 | 194 | 172 | 5 | 10 | 7 | 174 | |
| 25 ～ 29 | 373 | 321 | 306 | 279 | 16 | 1 | 10 | 262 | |
| 30 ～ 34 | 483 | 427 | 416 | 388 | 16 | 1 | 11 | 357 | |
| 35 ～ 39 | 535 | 483 | 464 | 425 | 28 | - | 11 | 365 | |
| 40 ～ 44 | 590 | 523 | 515 | 467 | 39 | - | 9 | 412 | |
| 45 ～ 49 | 617 | 544 | 531 | 484 | 38 | - | 9 | 426 | |
| 50 ～ 54 | 617 | 521 | 505 | 455 | 47 | - | 3 | 363 | |
| 55 ～ 59 | 805 | 668 | 647 | 558 | 75 | - | 14 | 428 | |
| 60 ～ 64 | 788 | 610 | 594 | 510 | 73 | 1 | 10 | 313 | |
| 65 ～ 69 | 843 | 527 | 515 | 429 | 68 | - | 18 | 185 | |
| 70 ～ 74 | 810 | 427 | 422 | 348 | 60 | - | 14 | 116 | |
| 75 ～ 79 | 570 | 218 | 218 | 169 | 30 | - | 19 | 43 | |
| 80 ～ 84 | 555 | 154 | 153 | 117 | 31 | - | 5 | 14 | |
| 85 歳以上 | 839 | 106 | 106 | 57 | 25 | - | 24 | 6 | |
| 総数 | 4,078 | 2,960 | 2,873 | 2,732 | 56 | 9 | 76 | 1,739 | |
| 15 ～ 19 歳 | 156 | 15 | 14 | 11 | - | 2 | 1 | 13 | |
| 20 ～ 24 | 129 | 97 | 90 | 80 | 4 | 5 | 1 | 81 | |
| 25 ～ 29 | 173 | 157 | 151 | 145 | 4 | 1 | 1 | 118 | |
| 30 ～ 34 | 259 | 234 | 229 | 227 | 1 | 1 | - | 189 | |
| 35 ～ 39 | 275 | 255 | 243 | 238 | 1 | - | 4 | 181 | |
| 40 ～ 44 | 285 | 261 | 255 | 249 | 3 | - | 3 | 194 | |
| 45 ～ 49 | 312 | 290 | 284 | 276 | 3 | - | 5 | 223 | |
| 50 ～ 54 | 308 | 268 | 261 | 256 | 3 | - | 2 | 188 | |
| 55 ～ 59 | 375 | 322 | 309 | 299 | 3 | - | 7 | 198 | |
| 60 ～ 64 | 390 | 324 | 314 | 304 | 5 | - | 5 | 165 | |
| 65 ～ 69 | 411 | 284 | 275 | 256 | 5 | - | 14 | 93 | |
| 70 ～ 74 | 380 | 224 | 219 | 201 | 9 | - | 9 | 62 | |
| 75 ～ 79 | 236 | 121 | 121 | 104 | 6 | - | 11 | 24 | |
| 80 ～ 84 | 183 | 63 | 63 | 55 | 6 | - | 2 | 7 | |
| 85 歳以上 | 206 | 45 | 45 | 31 | 3 | - | 11 | 3 | |
| 総数 | 4,966 | 2,821 | 2,748 | 2,151 | 496 | 11 | 90 | 1,757 | |
| 15 ～ 19 歳 | 173 | 22 | 21 | 14 | 1 | 5 | 1 | 19 | |
| 20 ～ 24 | 161 | 118 | 104 | 92 | 1 | 5 | 6 | 93 | |
| 25 ～ 29 | 200 | 164 | 155 | 134 | 12 | - | 9 | 144 | |
| 30 ～ 34 | 224 | 193 | 187 | 161 | 15 | - | 11 | 168 | |
| 35 ～ 39 | 260 | 228 | 221 | 187 | 27 | - | 7 | 184 | |
| 40 ～ 44 | 305 | 262 | 260 | 218 | 36 | - | 6 | 218 | |
| 45 ～ 49 | 305 | 254 | 247 | 208 | 35 | - | 4 | 203 | |
| 50 ～ 54 | 309 | 253 | 244 | 199 | 44 | - | 1 | 175 | |
| 55 ～ 59 | 430 | 346 | 338 | 259 | 72 | - | 7 | 230 | |
| 60 ～ 64 | 398 | 286 | 280 | 206 | 68 | 1 | 5 | 148 | |
| 65 ～ 69 | 432 | 243 | 240 | 173 | 63 | - | 4 | 92 | |
| 70 ～ 74 | 430 | 203 | 203 | 147 | 51 | - | 5 | 54 | |
| 75 ～ 79 | 334 | 97 | 97 | 65 | 24 | - | 8 | 19 | |
| 80 ～ 84 | 372 | 91 | 90 | 62 | 25 | - | 3 | 7 | |
| 85 歳以上 | 633 | 61 | 61 | 26 | 22 | - | 13 | 3 | |

1) 総数には労働力状態不詳を含む。
2) 「雇用者」には役員を含む。

階級), 男女別15歳以上人口—令和2年(旧岩木町)

単位:人

| 雇 用 者 2) | | | | | 非労働力人口 | | | | 年 齢 (5 歳 階 級) | | |
|--------------|-----|-------------|--------------|-----------|------------|--------------|------------|------------|-----------------|------------|-----|
| 主 仕 事 | に 事 | 家 事 の ほか 仕事 | 通 学 の かわら 仕事 | 休 業 者 | 完 全 失 業 者 | 総 数 | 家 事 | 通 学 | そ の 他 | 男 | 女 |
| | | | | | | | | | | 総 数 | 総 数 |
| 3,161 | | 250 | 18 | 67 | 160 | 2,682 | 699 | 309 | 1,674 | 総 数 | |
| 22 | | 1 | 7 | 2 | 2 | 279 | 2 | 266 | 11 | 15 ~ 19 歳 | 総 数 |
| 154 | | 4 | 9 | 7 | 21 | 52 | 4 | 36 | 12 | 20 ~ 24 | |
| 240 | | 11 | 1 | 10 | 15 | 32 | 15 | 3 | 14 | 25 ~ 29 | |
| 336 | | 11 | 1 | 9 | 11 | 30 | 19 | 1 | 10 | 30 ~ 34 | |
| 339 | | 17 | - | 9 | 19 | 27 | 15 | 1 | 11 | 35 ~ 39 | |
| 379 | | 27 | - | 6 | 8 | 41 | 17 | 1 | 23 | 40 ~ 44 | |
| 398 | | 25 | - | 3 | 13 | 49 | 32 | - | 17 | 45 ~ 49 | |
| 335 | | 26 | - | 2 | 16 | 55 | 30 | - | 25 | 50 ~ 54 | |
| 379 | | 42 | - | 7 | 21 | 86 | 56 | - | 30 | 55 ~ 59 | |
| 277 | | 30 | - | 6 | 16 | 145 | 77 | - | 68 | 60 ~ 64 | |
| 159 | | 22 | - | 4 | 12 | 266 | 124 | - | 142 | 65 ~ 69 | |
| 96 | | 20 | - | - | 5 | 311 | 105 | - | 206 | 70 ~ 74 | |
| 34 | | 8 | - | 1 | - | 291 | 90 | - | 201 | 75 ~ 79 | |
| 11 | | 3 | - | - | 1 | 347 | 62 | 1 | 284 | 80 ~ 84 | |
| 2 | | 3 | - | 1 | - | 671 | 51 | - | 620 | 85 歳 以上 | |
| 1,695 | | 18 | 9 | 17 | 87 | 842 | 77 | 148 | 617 | 総 数 | |
| 10 | | - | 2 | 1 | 1 | 134 | 1 | 130 | 3 | 15 ~ 19 歳 | 男 |
| 72 | | 3 | 5 | 1 | 7 | 22 | 1 | 13 | 8 | 20 ~ 24 | |
| 114 | | 2 | 1 | 1 | 6 | 10 | 1 | 2 | 7 | 25 ~ 29 | |
| 188 | | - | 1 | - | 5 | 6 | 1 | 1 | 4 | 30 ~ 34 | |
| 178 | | - | - | 3 | 12 | 10 | 3 | - | 7 | 35 ~ 39 | |
| 192 | | - | - | 2 | 6 | 10 | 1 | 1 | 8 | 40 ~ 44 | |
| 222 | | 1 | - | - | 6 | 11 | - | - | 11 | 45 ~ 49 | |
| 185 | | 2 | - | 1 | 7 | 16 | 1 | - | 15 | 50 ~ 54 | |
| 194 | | 2 | - | 2 | 13 | 25 | 3 | - | 22 | 55 ~ 59 | |
| 163 | | - | - | 2 | 10 | 47 | 8 | - | 39 | 60 ~ 64 | |
| 89 | | 2 | - | 2 | 9 | 98 | 15 | - | 83 | 65 ~ 69 | |
| 60 | | 2 | - | - | 5 | 124 | 17 | - | 107 | 70 ~ 74 | |
| 20 | | 3 | - | 1 | - | 90 | 14 | - | 76 | 75 ~ 79 | |
| 6 | | 1 | - | - | - | 95 | 7 | 1 | 87 | 80 ~ 84 | |
| 2 | | - | - | 1 | - | 144 | 4 | - | 140 | 85 歳 以上 | |
| 1,466 | | 232 | 9 | 50 | 73 | 1,840 | 622 | 161 | 1,057 | 総 数 | |
| 12 | | 1 | 5 | 1 | 1 | 145 | 1 | 136 | 8 | 15 ~ 19 歳 | 女 |
| 82 | | 1 | 4 | 6 | 14 | 30 | 3 | 23 | 4 | 20 ~ 24 | |
| 126 | | 9 | - | 9 | 9 | 22 | 14 | 1 | 7 | 25 ~ 29 | |
| 148 | | 11 | - | 9 | 6 | 24 | 18 | - | 6 | 30 ~ 34 | |
| 161 | | 17 | - | 6 | 7 | 17 | 12 | 1 | 4 | 35 ~ 39 | |
| 187 | | 27 | - | 4 | 2 | 31 | 16 | - | 15 | 40 ~ 44 | |
| 176 | | 24 | - | 3 | 7 | 38 | 32 | - | 6 | 45 ~ 49 | |
| 150 | | 24 | - | 1 | 9 | 39 | 29 | - | 10 | 50 ~ 54 | |
| 185 | | 40 | - | 5 | 8 | 61 | 53 | - | 8 | 55 ~ 59 | |
| 114 | | 30 | - | 4 | 6 | 98 | 69 | - | 29 | 60 ~ 64 | |
| 70 | | 20 | - | 2 | 3 | 168 | 109 | - | 59 | 65 ~ 69 | |
| 36 | | 18 | - | - | - | 187 | 88 | - | 99 | 70 ~ 74 | |
| 14 | | 5 | - | - | - | 201 | 76 | - | 125 | 75 ~ 79 | |
| 5 | | 2 | - | - | 1 | 252 | 55 | - | 197 | 80 ~ 84 | |
| - | | 3 | - | - | - | 527 | 47 | - | 480 | 85 歳 以上 | |

第10表 労働力状態（8区分），年齢（5歳

| 年齢（5歳階級） 男 女 | 総数 1) | 労働力人口 | | | | | | | (再掲) 総数 |
|-----------------|--------------|--------------|--------------|------------------|-------------------------|-----------------------------------|-----------|------------|------------|
| | | 総数 | 就業者 | | | | | 休業者 | |
| | | | 総数 | 主 仕 に 事 | 家事の ほ か 仕 事 | 通学の か た わ ら 仕 事 | 休業者 | | |
| 総数 | 2,820 | 1,929 | 1,888 | 1,676 | 157 | 13 | 42 | 924 | |
| 15～19歳 | 110 | 21 | 21 | 15 | - | 5 | 1 | 20 | |
| 20～24歳 | 114 | 95 | 89 | 82 | - | 6 | 1 | 67 | |
| 25～29歳 | 105 | 100 | 94 | 91 | 2 | - | 1 | 78 | |
| 30～34歳 | 117 | 107 | 103 | 92 | 8 | 1 | 2 | 72 | |
| 35～39歳 | 148 | 137 | 133 | 123 | 8 | - | 2 | 88 | |
| 40～44歳 | 165 | 150 | 145 | 133 | 8 | 1 | 3 | 102 | |
| 45～49歳 | 185 | 169 | 166 | 150 | 14 | - | 2 | 110 | |
| 50～54歳 | 207 | 181 | 178 | 163 | 12 | - | 3 | 96 | |
| 55～59歳 | 233 | 212 | 210 | 183 | 24 | - | 3 | 112 | |
| 60～64歳 | 261 | 218 | 214 | 192 | 18 | - | 4 | 86 | |
| 65～69歳 | 273 | 186 | 183 | 159 | 20 | - | 4 | 54 | |
| 70～74歳 | 259 | 141 | 140 | 118 | 15 | - | 7 | 29 | |
| 75～79歳 | 189 | 87 | 87 | 73 | 12 | - | 2 | 6 | |
| 80～84歳 | 184 | 76 | 76 | 65 | 7 | - | 4 | 4 | |
| 85歳以上 | 270 | 49 | 49 | 37 | 9 | - | 3 | - | |
| 総数 | 1,294 | 993 | 971 | 928 | 11 | 1 | 31 | 442 | |
| 15～19歳 | 51 | 6 | 6 | 5 | - | - | 1 | 5 | |
| 20～24歳 | 60 | 52 | 50 | 48 | - | 1 | 1 | 34 | |
| 25～29歳 | 51 | 50 | 48 | 47 | 1 | - | - | 35 | |
| 30～34歳 | 61 | 60 | 57 | 54 | 2 | - | 1 | 34 | |
| 35～39歳 | 74 | 72 | 71 | 71 | - | - | - | 39 | |
| 40～44歳 | 86 | 82 | 79 | 76 | - | - | 3 | 55 | |
| 45～49歳 | 84 | 80 | 78 | 76 | - | - | 2 | 45 | |
| 50～54歳 | 104 | 98 | 97 | 94 | - | - | 3 | 46 | |
| 55～59歳 | 120 | 113 | 111 | 107 | 2 | - | 2 | 56 | |
| 60～64歳 | 121 | 105 | 102 | 100 | - | - | 2 | 42 | |
| 65～69歳 | 136 | 103 | 101 | 95 | 2 | - | 4 | 28 | |
| 70～74歳 | 120 | 74 | 73 | 65 | 2 | - | 6 | 18 | |
| 75～79歳 | 73 | 38 | 38 | 34 | 2 | - | 2 | 2 | |
| 80～84歳 | 71 | 39 | 39 | 36 | - | - | 3 | 3 | |
| 85歳以上 | 82 | 21 | 21 | 20 | - | - | 1 | - | |
| 総数 | 1,526 | 936 | 917 | 748 | 146 | 12 | 11 | 482 | |
| 15～19歳 | 59 | 15 | 15 | 10 | - | 5 | - | 15 | |
| 20～24歳 | 54 | 43 | 39 | 34 | - | 5 | - | 33 | |
| 25～29歳 | 54 | 50 | 46 | 44 | 1 | - | 1 | 43 | |
| 30～34歳 | 56 | 47 | 46 | 38 | 6 | 1 | 1 | 38 | |
| 35～39歳 | 74 | 65 | 62 | 52 | 8 | - | 2 | 49 | |
| 40～44歳 | 79 | 68 | 66 | 57 | 8 | 1 | - | 47 | |
| 45～49歳 | 101 | 89 | 88 | 74 | 14 | - | - | 65 | |
| 50～54歳 | 103 | 83 | 81 | 69 | 12 | - | - | 50 | |
| 55～59歳 | 113 | 99 | 99 | 76 | 22 | - | 1 | 56 | |
| 60～64歳 | 140 | 113 | 112 | 92 | 18 | - | 2 | 44 | |
| 65～69歳 | 137 | 83 | 82 | 64 | 18 | - | - | 26 | |
| 70～74歳 | 139 | 67 | 67 | 53 | 13 | - | 1 | 11 | |
| 75～79歳 | 116 | 49 | 49 | 39 | 10 | - | - | 4 | |
| 80～84歳 | 113 | 37 | 37 | 29 | 7 | - | 1 | 1 | |
| 85歳以上 | 188 | 28 | 28 | 17 | 9 | - | 2 | - | |

1) 総数には労働力状態不詳を含む。
2) 「雇用者」には役員を含む。

階級), 男女別15歳以上人口—令和2年(旧相馬村)

単位:人

| 雇 用 者 2) | | | | | 非労働力人口 | | | | 年 齢 (5 歳 階 級) | | |
|------------|-----|---------------|-------------------|-----------|-----------|------------|------------|------------|-----------------|------------|------------|
| 主 仕 事 | に 事 | 家 事 の ほ け 仕 事 | 通 学 の か た わ ら 仕 事 | 休 業 者 | 完 全 失 業 者 | 総 数 | 家 事 | 通 学 | そ の 他 | 男 | 女 |
| | | | | | | | | | | 総 数 | 総 数 |
| 831 | | 62 | 12 | 19 | 41 | 790 | 200 | 100 | 490 | 総 数 | 総 数 |
| 15 | - | 5 | - | - | - | 86 | - | 86 | - | 15 ~ 19 歳 | } 総 数 |
| 61 | - | 5 | 1 | 6 | 16 | 16 | 1 | 11 | 4 | 20 ~ 24 | |
| 77 | - | - | 1 | 6 | 4 | 4 | 3 | 1 | - | 25 ~ 29 | |
| 66 | 4 | 1 | 1 | 4 | 7 | 7 | 4 | 2 | 1 | 30 ~ 34 | |
| 83 | 3 | - | 2 | 4 | 7 | 7 | 6 | - | 1 | 35 ~ 39 | |
| 97 | 3 | 1 | 1 | 5 | 10 | 10 | 5 | - | 5 | 40 ~ 44 | |
| 100 | 9 | - | 1 | 3 | 12 | 12 | 8 | - | 4 | 45 ~ 49 | |
| 87 | 7 | - | 2 | 3 | 21 | 21 | 17 | - | 4 | 50 ~ 54 | |
| 96 | 13 | - | 3 | 2 | 16 | 16 | 9 | - | 7 | 55 ~ 59 | |
| 75 | 8 | - | 3 | 4 | 39 | 39 | 21 | - | 18 | 60 ~ 64 | |
| 45 | 8 | - | 1 | 3 | 76 | 76 | 28 | - | 48 | 65 ~ 69 | |
| 21 | 5 | - | 3 | 1 | 104 | 104 | 32 | - | 72 | 70 ~ 74 | |
| 4 | 2 | - | - | - | 82 | 82 | 25 | - | 57 | 75 ~ 79 | |
| 4 | - | - | - | - | 101 | 101 | 23 | - | 78 | 80 ~ 84 | |
| - | - | - | - | - | 209 | 209 | 18 | - | 191 | 85 歳 以 上 | |
| 425 | | 3 | 1 | 13 | 22 | 255 | 21 | 49 | 185 | 総 数 | 総 数 |
| 5 | - | - | - | - | - | 44 | - | 44 | - | 15 ~ 19 歳 | } 男 |
| 32 | - | 1 | 1 | 2 | 7 | 7 | - | 5 | 2 | 20 ~ 24 | |
| 35 | - | - | - | 2 | 1 | 1 | 1 | - | - | 25 ~ 29 | |
| 32 | 1 | - | 1 | 3 | - | - | - | - | - | 30 ~ 34 | |
| 39 | - | - | - | 1 | - | - | - | - | - | 35 ~ 39 | |
| 54 | - | - | 1 | 3 | 2 | 2 | - | - | 2 | 40 ~ 44 | |
| 44 | - | - | 1 | 2 | 2 | 2 | - | - | 2 | 45 ~ 49 | |
| 44 | - | - | 2 | 1 | 3 | 3 | 1 | - | 2 | 50 ~ 54 | |
| 54 | - | - | 2 | 2 | 4 | 4 | - | - | 4 | 55 ~ 59 | |
| 41 | - | - | 1 | 3 | 15 | 15 | 2 | - | 13 | 60 ~ 64 | |
| 26 | 1 | - | 1 | 2 | 27 | 27 | 3 | - | 24 | 65 ~ 69 | |
| 14 | 1 | - | 3 | 1 | 39 | 39 | 4 | - | 35 | 70 ~ 74 | |
| 2 | - | - | - | - | 25 | 25 | 5 | - | 20 | 75 ~ 79 | |
| 3 | - | - | - | - | 28 | 28 | 2 | - | 26 | 80 ~ 84 | |
| - | - | - | - | - | 58 | 58 | 3 | - | 55 | 85 歳 以 上 | |
| 406 | | 59 | 11 | 6 | 19 | 535 | 179 | 51 | 305 | 総 数 | 総 数 |
| 10 | - | 5 | - | - | - | 42 | - | 42 | - | 15 ~ 19 歳 | } 女 |
| 29 | - | 4 | - | 4 | 9 | 9 | 1 | 6 | 2 | 20 ~ 24 | |
| 42 | - | - | 1 | 4 | 3 | 3 | 2 | 1 | - | 25 ~ 29 | |
| 34 | 3 | 1 | - | 1 | 7 | 7 | 4 | 2 | 1 | 30 ~ 34 | |
| 44 | 3 | - | 2 | 3 | 7 | 7 | 6 | - | 1 | 35 ~ 39 | |
| 43 | 3 | 1 | - | 2 | 8 | 8 | 5 | - | 3 | 40 ~ 44 | |
| 56 | 9 | - | - | 1 | 10 | 10 | 8 | - | 2 | 45 ~ 49 | |
| 43 | 7 | - | - | 2 | 18 | 18 | 16 | - | 2 | 50 ~ 54 | |
| 42 | 13 | - | 1 | - | 12 | 12 | 9 | - | 3 | 55 ~ 59 | |
| 34 | 8 | - | 2 | 1 | 24 | 24 | 19 | - | 5 | 60 ~ 64 | |
| 19 | 7 | - | - | 1 | 49 | 49 | 25 | - | 24 | 65 ~ 69 | |
| 7 | 4 | - | - | - | 65 | 65 | 28 | - | 37 | 70 ~ 74 | |
| 2 | 2 | - | - | - | 57 | 57 | 20 | - | 37 | 75 ~ 79 | |
| 1 | - | - | - | - | 73 | 73 | 21 | - | 52 | 80 ~ 84 | |
| - | - | - | - | - | 151 | 151 | 15 | - | 136 | 85 歳 以 上 | |

第11表 産業（大分類），男女別15歳以上

| 産業（大分類）1) 男 女 | | 令和2年 | | | | | | | |
|-----------------------|-------------------|--------|--------|-------|-------|-------|------|------|------|
| | | 実数 | | | | 構成比2) | | | |
| | | 弘前市 | 旧弘前市 | 旧岩木町 | 旧相馬村 | 弘前市 | 旧弘前市 | 旧岩木町 | 旧相馬村 |
| 総数 | 総数 | 82,826 | 75,317 | 5,621 | 1,888 | - | - | - | - |
| | 第1次産業 | 10,917 | 8,544 | 1,551 | 822 | 13.8 | 11.9 | 29.9 | 47.0 |
| | A 農業，林業 | 10,915 | 8,542 | 1,551 | 822 | 13.8 | 11.9 | 29.9 | 47.0 |
| | うち 農 | 10,844 | 8,480 | 1,545 | 819 | 13.8 | 11.8 | 29.8 | 46.9 |
| | B 漁業 | 2 | 2 | - | - | 0.0 | 0.0 | - | - |
| | 第2次産業 | 12,995 | 11,762 | 983 | 250 | 16.5 | 16.4 | 18.9 | 14.3 |
| | C 鉱業，採石業，砂利取得業 | 14 | 12 | 2 | - | 0.0 | 0.0 | 0.0 | - |
| | D 建設業 | 5,068 | 4,528 | 412 | 128 | 6.4 | 6.3 | 7.9 | 7.3 |
| | E 製造業 | 7,913 | 7,222 | 569 | 122 | 10.0 | 10.0 | 11.0 | 7.0 |
| | 第3次産業 | 54,926 | 51,596 | 2,654 | 676 | 69.7 | 71.8 | 51.2 | 38.7 |
| | F 電気・ガス・熱供給・水道業 | 346 | 302 | 37 | 7 | 0.4 | 0.4 | 0.7 | 0.4 |
| | G 情報通信業 | 641 | 605 | 31 | 5 | 0.8 | 0.8 | 0.6 | 0.3 |
| | H 運輸業，郵便業 | 2,791 | 2,563 | 184 | 44 | 3.5 | 3.6 | 3.5 | 2.5 |
| | I 卸売業，小売業 | 12,557 | 11,720 | 659 | 178 | 15.9 | 16.3 | 12.7 | 10.2 |
| | J 金融業，保険業 | 1,519 | 1,450 | 54 | 15 | 1.9 | 2.0 | 1.0 | 0.9 |
| | K 不動産業，物品賃貸業 | 975 | 941 | 27 | 7 | 1.2 | 1.3 | 0.5 | 0.4 |
| | L 学術研究，専門・技術サービス業 | 1,460 | 1,385 | 57 | 18 | 1.9 | 1.9 | 1.1 | 1.0 |
| | M 宿泊業，飲食サービス業 | 4,282 | 4,032 | 208 | 42 | 5.4 | 5.6 | 4.0 | 2.4 |
| | N 生活関連サービス業，娯楽業 | 2,921 | 2,730 | 156 | 35 | 3.7 | 3.8 | 3.0 | 2.0 |
| | O 教育，学習支援業 | 5,140 | 4,972 | 139 | 29 | 6.5 | 6.9 | 2.7 | 1.7 |
| P 医療，福祉 | 13,297 | 12,501 | 644 | 152 | 16.9 | 17.4 | 12.4 | 8.7 | |
| Q 複合サービス事業 | 804 | 699 | 69 | 36 | 1.0 | 1.0 | 1.3 | 2.1 | |
| R 特定サービス業(他に分類されないもの) | 4,416 | 4,109 | 245 | 62 | 5.6 | 5.7 | 4.7 | 3.5 | |
| S 公務(他に分類されるものを除く) | 3,777 | 3,587 | 144 | 46 | 4.8 | 5.0 | 2.8 | 2.6 | |
| T 分類不能の産業 | 3,988 | 3,415 | 433 | 140 | - | - | - | - | |
| 男 | 総数 | 42,308 | 38,464 | 2,873 | 971 | - | - | - | - |
| | 第1次産業 | 5,787 | 4,559 | 810 | 418 | 14.4 | 12.4 | 30.4 | 46.6 |
| | A 農業，林業 | 5,786 | 4,558 | 810 | 418 | 14.4 | 12.4 | 30.4 | 46.6 |
| | うち 農 | 5,725 | 4,505 | 804 | 416 | 14.2 | 12.3 | 30.2 | 46.4 |
| | B 漁業 | 1 | 1 | - | - | 0.0 | 0.0 | - | - |
| | 第2次産業 | 8,926 | 8,074 | 663 | 189 | 22.1 | 22.0 | 24.9 | 21.1 |
| | C 鉱業，採石業，砂利取得業 | 12 | 10 | 2 | - | 0.0 | 0.0 | 0.1 | - |
| | D 建設業 | 4,337 | 3,863 | 354 | 120 | 10.8 | 10.5 | 13.3 | 13.4 |
| | E 製造業 | 4,577 | 4,201 | 307 | 69 | 11.4 | 11.4 | 11.5 | 7.7 |
| | 第3次産業 | 25,603 | 24,120 | 1,193 | 290 | 63.5 | 65.6 | 44.7 | 32.3 |
| | F 電気・ガス・熱供給・水道業 | 287 | 248 | 33 | 6 | 0.7 | 0.7 | 1.2 | 0.7 |
| | G 情報通信業 | 414 | 392 | 18 | 4 | 1.0 | 1.1 | 0.7 | 0.4 |
| | H 運輸業，郵便業 | 2,397 | 2,205 | 154 | 38 | 5.9 | 6.0 | 5.8 | 4.2 |
| | I 卸売業，小売業 | 5,880 | 5,497 | 312 | 71 | 14.6 | 15.0 | 11.7 | 7.9 |
| | J 金融業，保険業 | 602 | 586 | 13 | 3 | 1.5 | 1.6 | 0.5 | 0.3 |
| | K 不動産業，物品賃貸業 | 513 | 492 | 17 | 4 | 1.3 | 1.3 | 0.6 | 0.4 |
| | L 学術研究，専門・技術サービス業 | 927 | 878 | 37 | 12 | 2.3 | 2.4 | 1.4 | 1.3 |
| | M 宿泊業，飲食サービス業 | 1,597 | 1,511 | 73 | 13 | 4.0 | 4.1 | 2.7 | 1.4 |
| | N 生活関連サービス業，娯楽業 | 1,179 | 1,115 | 50 | 14 | 2.9 | 3.0 | 1.9 | 1.6 |
| | O 教育，学習支援業 | 2,371 | 2,306 | 57 | 8 | 5.9 | 6.3 | 2.1 | 0.9 |
| P 医療，福祉 | 3,667 | 3,503 | 133 | 31 | 9.1 | 9.5 | 5.0 | 3.5 | |
| Q 複合サービス事業 | 509 | 443 | 44 | 22 | 1.3 | 1.2 | 1.7 | 2.5 | |
| R 特定サービス業(他に分類されないもの) | 2,508 | 2,324 | 148 | 36 | 6.2 | 6.3 | 5.6 | 4.0 | |
| S 公務(他に分類されるものを除く) | 2,752 | 2,620 | 104 | 28 | 6.8 | 7.1 | 3.9 | 3.1 | |
| T 分類不能の産業 | 1,992 | 1,711 | 207 | 74 | - | - | - | - | |
| 女 | 総数 | 40,518 | 36,853 | 2,748 | 917 | - | - | - | - |
| | 第1次産業 | 5,130 | 3,985 | 741 | 404 | 13.3 | 11.3 | 29.4 | 47.5 |
| | A 農業，林業 | 5,129 | 3,984 | 741 | 404 | 13.3 | 11.3 | 29.4 | 47.5 |
| | うち 農 | 5,119 | 3,975 | 741 | 403 | 13.3 | 11.3 | 29.4 | 47.4 |
| | B 漁業 | 1 | 1 | - | - | 0.0 | 0.0 | - | - |
| | 第2次産業 | 4,069 | 3,688 | 320 | 61 | 10.6 | 10.5 | 12.7 | 7.2 |
| | C 鉱業，採石業，砂利取得業 | 2 | 2 | - | - | 0.0 | 0.0 | - | - |
| | D 建設業 | 731 | 665 | 58 | 8 | 1.9 | 1.9 | 2.3 | 0.9 |
| | E 製造業 | 3,336 | 3,021 | 262 | 53 | 8.7 | 8.6 | 10.4 | 6.2 |
| | 第3次産業 | 29,323 | 27,476 | 1,461 | 386 | 76.1 | 78.2 | 57.9 | 45.4 |
| | F 電気・ガス・熱供給・水道業 | 59 | 54 | 4 | 1 | 0.2 | 0.2 | 0.2 | 0.1 |
| | G 情報通信業 | 227 | 213 | 13 | 1 | 0.6 | 0.6 | 0.5 | 0.1 |
| | H 運輸業，郵便業 | 394 | 358 | 30 | 6 | 1.0 | 1.0 | 1.2 | 0.7 |
| | I 卸売業，小売業 | 6,677 | 6,223 | 347 | 107 | 17.3 | 17.7 | 13.8 | 12.6 |
| | J 金融業，保険業 | 917 | 864 | 41 | 12 | 2.4 | 2.5 | 1.6 | 1.4 |
| | K 不動産業，物品賃貸業 | 462 | 449 | 10 | 3 | 1.2 | 1.3 | 0.4 | 0.4 |
| | L 学術研究，専門・技術サービス業 | 533 | 507 | 20 | 6 | 1.4 | 1.4 | 0.8 | 0.7 |
| | M 宿泊業，飲食サービス業 | 2,685 | 2,521 | 135 | 29 | 7.0 | 7.2 | 5.4 | 3.4 |
| | N 生活関連サービス業，娯楽業 | 1,742 | 1,615 | 106 | 21 | 4.5 | 4.6 | 4.2 | 2.5 |
| | O 教育，学習支援業 | 2,769 | 2,666 | 82 | 21 | 7.2 | 7.6 | 3.3 | 2.5 |
| P 医療，福祉 | 9,630 | 8,998 | 511 | 121 | 25.0 | 25.6 | 20.3 | 14.2 | |
| Q 複合サービス事業 | 295 | 256 | 25 | 14 | 0.8 | 0.7 | 1.0 | 1.6 | |
| R 特定サービス業(他に分類されないもの) | 1,908 | 1,785 | 97 | 26 | 5.0 | 5.1 | 3.8 | 3.1 | |
| S 公務(他に分類されるものを除く) | 1,025 | 967 | 40 | 18 | 2.7 | 2.8 | 1.6 | 2.1 | |
| T 分類不能の産業 | 1,996 | 1,704 | 226 | 66 | - | - | - | - | |

1) 産業大分類は平成19年に改訂されているため，平成22年と17年以前を直接比較できない。
 2) それぞれの年の「分類不能の産業」を除く就業者数に対する，各産業就業者数の割合を表記した。

就業者数の推移－平成17年～令和2年

単位:人, %

| 産業 (大分類) 1) 男 女 | | 平成 27 年 | | | | | | | |
|---------------------------------|---------------------------------|---------|--------|-------|-------|----------|------|------|------|
| | | 実 数 | | | | 構 成 比 2) | | | |
| | | 弘前市 | 旧弘前市 | 旧岩木町 | 旧相馬村 | 弘前市 | 旧弘前市 | 旧岩木町 | 旧相馬村 |
| 総 数 | 総 数 | 85,719 | 77,654 | 6,034 | 2,031 | - | - | - | - |
| | 第 1 次 産 業 | 12,316 | 9,492 | 1,868 | 956 | 15.4 | 13.1 | 33.2 | 50.1 |
| | A 農 業 , 林 業 | 12,309 | 9,485 | 1,868 | 956 | 15.4 | 13.1 | 33.2 | 50.1 |
| | う ち 農 業 | 12,242 | 9,429 | 1,862 | 951 | 15.3 | 13.0 | 33.1 | 49.9 |
| | B 漁 業 | 7 | 7 | - | - | 0.0 | 0.0 | - | - |
| | 第 2 次 産 業 | 13,579 | 12,223 | 1,082 | 274 | 16.9 | 16.8 | 19.2 | 14.4 |
| | C 鉱 業 , 採 石 業 , 砂 利 取 得 業 | 14 | 12 | 1 | 1 | 0.0 | 0.0 | 0.0 | 0.1 |
| | D 建 設 業 | 5,334 | 4,723 | 468 | 143 | 6.7 | 6.5 | 8.3 | 7.5 |
| | E 製 造 業 | 8,231 | 7,488 | 613 | 130 | 10.3 | 10.3 | 10.9 | 6.8 |
| | 第 3 次 産 業 | 54,242 | 50,892 | 2,673 | 677 | 67.7 | 70.1 | 47.5 | 35.5 |
| | F 電 気 ・ ガ ス ・ 熱 供 給 ・ 水 道 業 | 365 | 331 | 31 | 3 | 0.5 | 0.5 | 0.6 | 0.2 |
| | G 情 報 通 信 業 | 583 | 547 | 32 | 4 | 0.7 | 0.8 | 0.6 | 0.2 |
| | H 運 輸 業 , 郵 便 業 | 2,833 | 2,601 | 195 | 37 | 3.5 | 3.6 | 3.5 | 1.9 |
| | I 卸 売 業 , 小 売 業 | 12,843 | 12,026 | 658 | 159 | 16.0 | 16.6 | 11.7 | 8.3 |
| | J 金 融 業 , 保 険 業 | 1,674 | 1,597 | 62 | 15 | 2.1 | 2.2 | 1.1 | 0.8 |
| | K 不 動 産 業 , 物 品 賃 貸 業 | 893 | 868 | 21 | 4 | 1.1 | 1.2 | 0.4 | 0.2 |
| | L 学 術 研 究 , 専 門 ・ 技 術 サ ー ビ ス 業 | 1,529 | 1,461 | 50 | 18 | 1.9 | 2.0 | 0.9 | 0.9 |
| | M 宿 泊 業 , 飲 食 サ ー ビ ス 業 | 4,461 | 4,180 | 231 | 50 | 5.6 | 5.8 | 4.1 | 2.6 |
| | N 生 活 関 連 サ ー ビ ス 業 , 娯 楽 業 | 2,960 | 2,748 | 171 | 41 | 3.7 | 3.8 | 3.0 | 2.1 |
| | O 教 育 , 学 習 支 援 業 | 4,948 | 4,783 | 133 | 32 | 6.2 | 6.6 | 2.4 | 1.7 |
| P 医 療 , 福 祉 社 | 12,569 | 11,796 | 625 | 148 | 15.7 | 16.2 | 11.1 | 7.8 | |
| Q 複 合 サ ー ビ ス 事 業 | 848 | 714 | 77 | 57 | 1.1 | 1.0 | 1.4 | 3.0 | |
| R 特 定 業 (他 に 分 類 さ れ な い も の) | 4,152 | 3,861 | 234 | 57 | 5.2 | 5.3 | 4.2 | 3.0 | |
| S 公 務 (他 に 分 類 さ れ る も の を 除 く) | 3,584 | 3,379 | 153 | 52 | 4.5 | 4.7 | 2.7 | 2.7 | |
| T 分 類 不 能 の 産 業 | 5,582 | 5,047 | 411 | 124 | - | - | - | - | |
| 男 | 総 数 | 44,465 | 40,300 | 3,128 | 1,037 | - | - | - | - |
| | 第 1 次 産 業 | 6,405 | 4,978 | 950 | 477 | 15.4 | 13.2 | 32.6 | 48.9 |
| | A 農 業 , 林 業 | 6,399 | 4,972 | 950 | 477 | 15.4 | 13.2 | 32.6 | 48.9 |
| | う ち 農 業 | 6,342 | 4,926 | 944 | 472 | 15.3 | 13.1 | 32.4 | 48.4 |
| | B 漁 業 | 6 | 6 | - | - | 0.0 | 0.0 | - | - |
| | 第 2 次 産 業 | 9,388 | 8,449 | 736 | 203 | 22.6 | 22.4 | 25.3 | 20.8 |
| | C 鉱 業 , 採 石 業 , 砂 利 取 得 業 | 14 | 12 | 1 | 1 | 0.0 | 0.0 | 0.0 | 0.1 |
| | D 建 設 業 | 4,676 | 4,131 | 416 | 129 | 11.3 | 11.0 | 14.3 | 13.2 |
| | E 製 造 業 | 4,698 | 4,306 | 319 | 73 | 11.3 | 11.4 | 10.9 | 7.5 |
| | 第 3 次 産 業 | 25,763 | 24,239 | 1,228 | 296 | 62.0 | 64.4 | 42.1 | 30.3 |
| | F 電 気 ・ ガ ス ・ 熱 供 給 ・ 水 道 業 | 308 | 278 | 28 | 2 | 0.7 | 0.7 | 1.0 | 0.2 |
| | G 情 報 通 信 業 | 379 | 360 | 16 | 3 | 0.9 | 1.0 | 0.5 | 0.3 |
| | H 運 輸 業 , 郵 便 業 | 2,472 | 2,270 | 168 | 34 | 5.9 | 6.0 | 5.8 | 3.5 |
| | I 卸 売 業 , 小 売 業 | 6,109 | 5,714 | 318 | 77 | 14.7 | 15.2 | 10.9 | 7.9 |
| | J 金 融 業 , 保 険 業 | 722 | 705 | 16 | 1 | 1.7 | 1.9 | 0.5 | 0.1 |
| | K 不 動 産 業 , 物 品 賃 貸 業 | 488 | 473 | 12 | 3 | 1.2 | 1.3 | 0.4 | 0.3 |
| | L 学 術 研 究 , 専 門 ・ 技 術 サ ー ビ ス 業 | 1,011 | 968 | 30 | 13 | 2.4 | 2.6 | 1.0 | 1.3 |
| | M 宿 泊 業 , 飲 食 サ ー ビ ス 業 | 1,582 | 1,477 | 90 | 15 | 3.8 | 3.9 | 3.1 | 1.5 |
| | N 生 活 関 連 サ ー ビ ス 業 , 娯 楽 業 | 1,152 | 1,077 | 59 | 16 | 2.8 | 2.9 | 2.0 | 1.6 |
| | O 教 育 , 学 習 支 援 業 | 2,412 | 2,335 | 67 | 10 | 5.8 | 6.2 | 2.3 | 1.0 |
| P 医 療 , 福 祉 社 | 3,373 | 3,228 | 122 | 23 | 8.1 | 8.6 | 4.2 | 2.4 | |
| Q 複 合 サ ー ビ ス 事 業 | 538 | 459 | 46 | 33 | 1.3 | 1.2 | 1.6 | 3.4 | |
| R 特 定 業 (他 に 分 類 さ れ な い も の) | 2,452 | 2,277 | 143 | 32 | 5.9 | 6.0 | 4.9 | 3.3 | |
| S 公 務 (他 に 分 類 さ れ る も の を 除 く) | 2,765 | 2,618 | 113 | 34 | 6.7 | 7.0 | 3.9 | 3.5 | |
| T 分 類 不 能 の 産 業 | 2,909 | 2,634 | 214 | 61 | - | - | - | - | |
| 女 | 総 数 | 41,254 | 37,354 | 2,906 | 994 | - | - | - | - |
| | 第 1 次 産 業 | 5,911 | 4,514 | 918 | 479 | 15.3 | 12.9 | 33.9 | 51.5 |
| | A 農 業 , 林 業 | 5,910 | 4,513 | 918 | 479 | 15.3 | 12.9 | 33.9 | 51.5 |
| | う ち 農 業 | 5,900 | 4,503 | 918 | 479 | 15.3 | 12.9 | 33.9 | 51.5 |
| | B 漁 業 | 1 | 1 | - | - | 0.0 | 0.0 | - | - |
| | 第 2 次 産 業 | 4,191 | 3,774 | 346 | 71 | 10.9 | 10.8 | 12.8 | 7.6 |
| | C 鉱 業 , 採 石 業 , 砂 利 取 得 業 | - | - | - | - | - | - | - | - |
| | D 建 設 業 | 658 | 592 | 52 | 14 | 1.7 | 1.7 | 1.9 | 1.5 |
| | E 製 造 業 | 3,533 | 3,182 | 294 | 57 | 9.2 | 9.1 | 10.9 | 6.1 |
| | 第 3 次 産 業 | 28,479 | 26,653 | 1,445 | 381 | 73.8 | 76.3 | 53.3 | 40.9 |
| | F 電 気 ・ ガ ス ・ 熱 供 給 ・ 水 道 業 | 57 | 53 | 3 | 1 | 0.1 | 0.2 | 0.1 | 0.1 |
| | G 情 報 通 信 業 | 204 | 187 | 16 | 1 | 0.5 | 0.5 | 0.6 | 0.1 |
| | H 運 輸 業 , 郵 便 業 | 361 | 331 | 27 | 3 | 0.9 | 0.9 | 1.0 | 0.3 |
| | I 卸 売 業 , 小 売 業 | 6,734 | 6,312 | 340 | 82 | 17.5 | 18.1 | 12.6 | 8.8 |
| | J 金 融 業 , 保 険 業 | 952 | 892 | 46 | 14 | 2.5 | 2.6 | 1.7 | 1.5 |
| | K 不 動 産 業 , 物 品 賃 貸 業 | 405 | 395 | 9 | 1 | 1.0 | 1.1 | 0.3 | 0.1 |
| | L 学 術 研 究 , 専 門 ・ 技 術 サ ー ビ ス 業 | 518 | 493 | 20 | 5 | 1.3 | 1.4 | 0.7 | 0.5 |
| | M 宿 泊 業 , 飲 食 サ ー ビ ス 業 | 2,879 | 2,703 | 141 | 35 | 7.5 | 7.7 | 5.2 | 3.8 |
| | N 生 活 関 連 サ ー ビ ス 業 , 娯 楽 業 | 1,808 | 1,671 | 112 | 25 | 4.7 | 4.8 | 4.1 | 2.7 |
| | O 教 育 , 学 習 支 援 業 | 2,536 | 2,448 | 66 | 22 | 6.6 | 7.0 | 2.4 | 2.4 |
| P 医 療 , 福 祉 社 | 9,196 | 8,568 | 503 | 125 | 23.8 | 24.5 | 18.6 | 13.4 | |
| Q 複 合 サ ー ビ ス 事 業 | 310 | 255 | 31 | 24 | 0.8 | 0.7 | 1.1 | 2.6 | |
| R 特 定 業 (他 に 分 類 さ れ な い も の) | 1,700 | 1,584 | 91 | 25 | 4.4 | 4.5 | 3.4 | 2.7 | |
| S 公 務 (他 に 分 類 さ れ る も の を 除 く) | 819 | 761 | 40 | 18 | 2.1 | 2.2 | 1.5 | 1.9 | |
| T 分 類 不 能 の 産 業 | 2,673 | 2,413 | 197 | 63 | - | - | - | - | |

第11表 産業（大分類），男女別15歳以上

| 産業（大分類）1) 男 女 | | 平成 22 年 | | | | | | | |
|-----------------------|-------------------|---------|--------|-------|-------|----------|------|------|------|
| | | 実 数 | | | | 構 成 比 2) | | | |
| | | 弘前市 | 旧弘前市 | 旧岩木町 | 旧相馬村 | 弘前市 | 旧弘前市 | 旧岩木町 | 旧相馬村 |
| 総 数 | 総 数 | 86,330 | 78,025 | 6,187 | 2,118 | - | - | - | - |
| | 第 1 次 産 業 | 12,670 | 9,789 | 1,904 | 977 | 15.5 | 13.2 | 33.6 | 51.1 |
| | A 農 業 ， 林 業 | 12,667 | 9,786 | 1,904 | 977 | 15.5 | 13.2 | 33.6 | 51.1 |
| | う ち 農 業 | 12,590 | 9,720 | 1,898 | 972 | 15.4 | 13.1 | 33.5 | 50.8 |
| | B 漁 業 | 3 | 3 | - | - | 0.0 | 0.0 | - | - |
| | 第 2 次 産 業 | 13,609 | 12,299 | 1,046 | 264 | 16.7 | 16.6 | 18.5 | 13.8 |
| | C 鉱業，採石業，砂利取得業 | 12 | 8 | 3 | 1 | 0.0 | 0.0 | 0.1 | 0.1 |
| | D 建設業 | 5,420 | 4,810 | 476 | 134 | 6.6 | 6.5 | 8.4 | 7.0 |
| | E 製造業 | 8,177 | 7,481 | 567 | 129 | 10.0 | 10.1 | 10.0 | 6.7 |
| | 第 3 次 産 業 | 55,357 | 51,968 | 2,717 | 672 | 67.8 | 70.2 | 47.9 | 35.1 |
| | F 電気・ガス・熱供給・水道業 | 373 | 334 | 37 | 2 | 0.5 | 0.5 | 0.7 | 0.1 |
| | G 情報通信業 | 552 | 523 | 26 | 3 | 0.7 | 0.7 | 0.5 | 0.2 |
| | H 運輸業，郵便業 | 3,283 | 3,054 | 190 | 39 | 4.0 | 4.1 | 3.4 | 2.0 |
| | I 卸売業，小売業 | 13,914 | 12,995 | 744 | 175 | 17.0 | 17.5 | 13.1 | 9.1 |
| | J 金融業，保険業 | 1,747 | 1,670 | 61 | 16 | 2.1 | 2.3 | 1.1 | 0.8 |
| | K 不動産業，物品賃貸業 | 914 | 882 | 26 | 6 | 1.1 | 1.2 | 0.5 | 0.3 |
| | L 学術研究，専門・技術サービス業 | 1,498 | 1,431 | 44 | 23 | 1.8 | 1.9 | 0.8 | 1.2 |
| | M 宿泊業，飲食サービス業 | 4,757 | 4,457 | 246 | 54 | 5.8 | 6.0 | 4.3 | 2.8 |
| | N 生活関連サービス業，娯楽業 | 3,282 | 3,048 | 197 | 37 | 4.0 | 4.1 | 3.5 | 1.9 |
| | O 教育，学習支援業 | 5,088 | 4,950 | 107 | 31 | 6.2 | 6.7 | 1.9 | 1.6 |
| P 医療，福祉 | 11,717 | 10,963 | 607 | 147 | 14.4 | 14.8 | 10.7 | 7.7 | |
| Q 複合サービス事業 | 662 | 556 | 58 | 48 | 0.8 | 0.8 | 1.0 | 2.5 | |
| R 特定サービス業(他に分類されないもの) | 4,052 | 3,794 | 218 | 40 | 5.0 | 5.1 | 3.8 | 2.1 | |
| S 公務(他に分類されるものを除く) | 3,518 | 3,311 | 156 | 51 | 4.3 | 4.5 | 2.8 | 2.7 | |
| T 分類不能の産業 | 4,694 | 3,969 | 520 | 205 | - | - | - | - | |
| 男 | 総 数 | 45,120 | 40,824 | 3,212 | 1,084 | - | - | - | - |
| | 第 1 次 産 業 | 6,584 | 5,122 | 979 | 483 | 15.4 | 13.2 | 33.2 | 49.7 |
| | A 農 業 ， 林 業 | 6,581 | 5,119 | 979 | 483 | 15.4 | 13.2 | 33.2 | 49.7 |
| | う ち 農 業 | 6,517 | 5,064 | 973 | 480 | 15.3 | 13.1 | 33.0 | 49.4 |
| | B 漁 業 | 3 | 3 | - | - | 0.0 | 0.0 | - | - |
| | 第 2 次 産 業 | 9,356 | 8,437 | 725 | 194 | 21.9 | 21.8 | 24.6 | 20.0 |
| | C 鉱業，採石業，砂利取得業 | 11 | 7 | 3 | 1 | 0.0 | 0.0 | 0.1 | 0.1 |
| | D 建設業 | 4,788 | 4,231 | 431 | 126 | 11.2 | 10.9 | 14.6 | 13.0 |
| | E 製造業 | 4,557 | 4,199 | 291 | 67 | 10.7 | 10.8 | 9.9 | 6.9 |
| | 第 3 次 産 業 | 26,740 | 25,204 | 1,241 | 295 | 62.7 | 65.0 | 42.1 | 30.3 |
| | F 電気・ガス・熱供給・水道業 | 330 | 296 | 32 | 2 | 0.8 | 0.8 | 1.1 | 0.2 |
| | G 情報通信業 | 375 | 358 | 15 | 2 | 0.9 | 0.9 | 0.5 | 0.2 |
| | H 運輸業，郵便業 | 2,874 | 2,674 | 168 | 32 | 6.7 | 6.9 | 5.7 | 3.3 |
| | I 卸売業，小売業 | 6,768 | 6,341 | 342 | 85 | 15.9 | 16.4 | 11.6 | 8.7 |
| | J 金融業，保険業 | 769 | 747 | 18 | 4 | 1.8 | 1.9 | 0.6 | 0.4 |
| | K 不動産業，物品賃貸業 | 500 | 481 | 15 | 4 | 1.2 | 1.2 | 0.5 | 0.4 |
| | L 学術研究，専門・技術サービス業 | 980 | 937 | 27 | 16 | 2.3 | 2.4 | 0.9 | 1.6 |
| | M 宿泊業，飲食サービス業 | 1,689 | 1,588 | 87 | 14 | 4.0 | 4.1 | 3.0 | 1.4 |
| | N 生活関連サービス業，娯楽業 | 1,269 | 1,193 | 62 | 14 | 3.0 | 3.1 | 2.1 | 1.4 |
| | O 教育，学習支援業 | 2,582 | 2,518 | 56 | 8 | 6.0 | 6.5 | 1.9 | 0.8 |
| P 医療，福祉 | 3,065 | 2,929 | 117 | 19 | 7.2 | 7.6 | 4.0 | 2.0 | |
| Q 複合サービス事業 | 376 | 318 | 33 | 25 | 0.9 | 0.8 | 1.1 | 2.6 | |
| R 特定サービス業(他に分類されないもの) | 2,404 | 2,232 | 141 | 31 | 5.6 | 5.8 | 4.8 | 3.2 | |
| S 公務(他に分類されるものを除く) | 2,759 | 2,592 | 128 | 39 | 6.5 | 6.7 | 4.3 | 4.0 | |
| T 分類不能の産業 | 2,440 | 2,061 | 267 | 112 | - | - | - | - | |
| 女 | 総 数 | 41,210 | 37,201 | 2,975 | 1,034 | - | - | - | - |
| | 第 1 次 産 業 | 6,086 | 4,667 | 925 | 494 | 15.6 | 13.2 | 34.0 | 52.5 |
| | A 農 業 ， 林 業 | 6,086 | 4,667 | 925 | 494 | 15.6 | 13.2 | 34.0 | 52.5 |
| | う ち 農 業 | 6,073 | 4,656 | 925 | 492 | 15.6 | 13.2 | 34.0 | 52.3 |
| | B 漁 業 | - | - | - | - | - | - | - | - |
| | 第 2 次 産 業 | 4,253 | 3,862 | 321 | 70 | 10.9 | 10.9 | 11.8 | 7.4 |
| | C 鉱業，採石業，砂利取得業 | 1 | 1 | - | - | 0.0 | 0.0 | - | - |
| | D 建設業 | 632 | 579 | 45 | 8 | 1.6 | 1.6 | 1.7 | 0.9 |
| | E 製造業 | 3,620 | 3,282 | 276 | 62 | 9.3 | 9.3 | 10.1 | 6.6 |
| | 第 3 次 産 業 | 28,617 | 26,764 | 1,476 | 377 | 73.5 | 75.8 | 54.2 | 40.1 |
| | F 電気・ガス・熱供給・水道業 | 43 | 38 | 5 | - | 0.1 | 0.1 | 0.2 | - |
| | G 情報通信業 | 177 | 165 | 11 | 1 | 0.5 | 0.5 | 0.4 | 0.1 |
| | H 運輸業，郵便業 | 409 | 380 | 22 | 7 | 1.0 | 1.1 | 0.8 | 0.7 |
| | I 卸売業，小売業 | 7,146 | 6,654 | 402 | 90 | 18.3 | 18.9 | 14.8 | 9.6 |
| | J 金融業，保険業 | 978 | 923 | 43 | 12 | 2.5 | 2.6 | 1.6 | 1.3 |
| | K 不動産業，物品賃貸業 | 414 | 401 | 11 | 2 | 1.1 | 1.1 | 0.4 | 0.2 |
| | L 学術研究，専門・技術サービス業 | 518 | 494 | 17 | 7 | 1.3 | 1.4 | 0.6 | 0.7 |
| | M 宿泊業，飲食サービス業 | 3,068 | 2,869 | 159 | 40 | 7.9 | 8.1 | 5.8 | 4.3 |
| | N 生活関連サービス業，娯楽業 | 2,013 | 1,855 | 135 | 23 | 5.2 | 5.3 | 5.0 | 2.4 |
| | O 教育，学習支援業 | 2,506 | 2,432 | 51 | 23 | 6.4 | 6.9 | 1.9 | 2.4 |
| P 医療，福祉 | 8,652 | 8,034 | 490 | 128 | 22.2 | 22.8 | 18.0 | 13.6 | |
| Q 複合サービス事業 | 286 | 238 | 25 | 23 | 0.7 | 0.7 | 0.9 | 2.4 | |
| R 特定サービス業(他に分類されないもの) | 1,648 | 1,562 | 77 | 9 | 4.2 | 4.4 | 2.8 | 1.0 | |
| S 公務(他に分類されるものを除く) | 759 | 719 | 28 | 12 | 1.9 | 2.0 | 1.0 | 1.3 | |
| T 分類不能の産業 | 2,254 | 1,908 | 253 | 93 | - | - | - | - | |

1) 産業大分類は平成19年に改訂されているため，平成22年と17年以前を直接比較できない。

2) それぞれの年の「分類不能の産業」を除く就業者数に対する，各産業就業者数の割合を表記した。

就業者数の推移－平成17年～令和2年

単位:人, %

| 産業 (大分類) 1) 男 女 | | 平成 17 年 | | | | | | | | |
|-----------------------------|-----------------------------|-----------|--------|--------|-------|----------|------|------|------|------|
| | | 実 数 | | | | 構 成 比 2) | | | | |
| | | 弘前市 | 旧弘前市 | 旧岩木町 | 旧相馬村 | 弘前市 | 旧弘前市 | 旧岩木町 | 旧相馬村 | |
| 総 数 | 総 数 | 92,053 | 82,965 | 6,702 | 2,386 | - | - | - | - | |
| | 第 1 次 産 業 | 15,853 | 11,981 | 2,559 | 1,313 | 17.6 | 14.8 | 38.2 | 55.1 | |
| | A 農 業 | 15,784 | 11,934 | 2,543 | 1,307 | 17.6 | 14.8 | 38.0 | 54.8 | |
| | B 林 業 | 66 | 44 | 16 | 6 | 0.1 | 0.1 | 0.2 | 0.3 | |
| | C 漁 業 | 3 | 3 | - | - | 0.0 | 0.0 | - | - | |
| | 第 2 次 産 業 | 15,330 | 13,773 | 1,232 | 325 | 17.1 | 17.1 | 18.4 | 13.6 | |
| | D 鉱 産 業 | 20 | 14 | 5 | 1 | 0.0 | 0.0 | 0.1 | 0.0 | |
| | E 建 設 業 | 7,007 | 6,201 | 617 | 189 | 7.8 | 7.7 | 9.2 | 7.9 | |
| | F 製 造 業 | 8,303 | 7,558 | 610 | 135 | 9.2 | 9.4 | 9.1 | 5.7 | |
| | 第 3 次 産 業 | 58,644 | 54,992 | 2,907 | 745 | 65.3 | 68.1 | 43.4 | 31.3 | |
| | G 電 気・ガ 斯・熱 供 給・水 道 業 | 382 | 334 | 44 | 4 | 0.4 | 0.4 | 0.7 | 0.2 | |
| | H 情 報 通 信 業 | 652 | 621 | 25 | 6 | 0.7 | 0.8 | 0.4 | 0.3 | |
| | I 運 輸 業 | 3,258 | 3,033 | 183 | 42 | 3.6 | 3.8 | 2.7 | 1.8 | |
| | J 卸 売・小 売 業 | 15,731 | 14,693 | 835 | 203 | 17.5 | 18.2 | 12.5 | 8.5 | |
| | K 金 融・保 険 業 | 1,897 | 1,807 | 68 | 22 | 2.1 | 2.2 | 1.0 | 0.9 | |
| | L 不 動 産 業 | 706 | 699 | 7 | - | 0.8 | 0.9 | 0.1 | - | |
| | M 飲 食 店, 宿 泊 業 | 4,526 | 4,215 | 264 | 47 | 5.0 | 5.2 | 3.9 | 2.0 | |
| | N 医 療, 福 祉 社 会 業 | 10,759 | 10,052 | 573 | 134 | 12.0 | 12.4 | 8.6 | 5.6 | |
| | O 教 育, 学 習 支 援 業 | 5,284 | 5,137 | 116 | 31 | 5.9 | 6.4 | 1.7 | 1.3 | |
| | P 複 合 サ ー ビ ス 業 | 1,148 | 1,003 | 86 | 59 | 1.3 | 1.2 | 1.3 | 2.5 | |
| | Q ナビ 業(他 に 分 類 さ れ な い も の) | 10,728 | 10,072 | 542 | 114 | 11.9 | 12.5 | 8.1 | 4.8 | |
| | R 公 務(他 に 分 類 さ れ な い も の) | 3,573 | 3,326 | 164 | 83 | 4.0 | 4.1 | 2.4 | 3.5 | |
| | S 分 類 不 能 の 産 業 | 2,226 | 2,219 | 4 | 3 | - | - | - | - | |
| | 男 | 総 数 | 48,979 | 44,251 | 3,488 | 1,240 | - | - | - | - |
| | | 第 1 次 産 業 | 7,945 | 6,011 | 1,279 | 655 | 16.6 | 14.0 | 36.7 | 52.9 |
| | | A 農 業 | 7,886 | 5,968 | 1,268 | 650 | 16.5 | 13.9 | 36.4 | 52.5 |
| | | B 林 業 | 56 | 40 | 11 | 5 | 0.1 | 0.1 | 0.3 | 0.4 |
| C 漁 業 | | 3 | 3 | - | - | 0.0 | 0.0 | - | - | |
| 第 2 次 産 業 | | 10,542 | 9,463 | 839 | 240 | 22.0 | 22.0 | 24.1 | 19.4 | |
| D 鉱 産 業 | | 18 | 12 | 5 | 1 | 0.0 | 0.0 | 0.1 | 0.1 | |
| E 建 設 業 | | 6,182 | 5,465 | 540 | 177 | 12.9 | 12.7 | 15.5 | 14.3 | |
| F 製 造 業 | | 4,342 | 3,986 | 294 | 62 | 9.1 | 9.3 | 8.4 | 5.0 | |
| 第 3 次 産 業 | | 29,323 | 27,612 | 1,367 | 344 | 61.3 | 64.1 | 39.2 | 27.8 | |
| G 電 気・ガ 斯・熱 供 給・水 道 業 | | 331 | 294 | 34 | 3 | 0.7 | 0.7 | 1.0 | 0.2 | |
| H 情 報 通 信 業 | | 482 | 458 | 19 | 5 | 1.0 | 1.1 | 0.5 | 0.4 | |
| I 運 輸 業 | | 2,874 | 2,679 | 158 | 37 | 6.0 | 6.2 | 4.5 | 3.0 | |
| J 卸 売・小 売 業 | | 7,619 | 7,118 | 410 | 91 | 15.9 | 16.5 | 11.8 | 7.3 | |
| K 金 融・保 険 業 | | 893 | 870 | 17 | 6 | 1.9 | 2.0 | 0.5 | 0.5 | |
| L 不 動 産 業 | | 410 | 409 | 1 | - | 0.9 | 0.9 | 0.0 | - | |
| M 飲 食 店, 宿 泊 業 | | 1,655 | 1,541 | 104 | 10 | 3.5 | 3.6 | 3.0 | 0.8 | |
| N 医 療, 福 祉 社 会 業 | | 2,813 | 2,694 | 98 | 21 | 5.9 | 6.3 | 2.8 | 1.7 | |
| O 教 育, 学 習 支 援 業 | | 2,815 | 2,745 | 58 | 12 | 5.9 | 6.4 | 1.7 | 1.0 | |
| P 複 合 サ ー ビ ス 業 | | 693 | 612 | 50 | 31 | 1.4 | 1.4 | 1.4 | 2.5 | |
| Q ナビ 業(他 に 分 類 さ れ な い も の) | | 5,937 | 5,588 | 281 | 68 | 12.4 | 13.0 | 8.1 | 5.5 | |
| R 公 務(他 に 分 類 さ れ な い も の) | | 2,801 | 2,604 | 137 | 60 | 5.9 | 6.0 | 3.9 | 4.8 | |
| S 分 類 不 能 の 産 業 | | 1,169 | 1,165 | 3 | 1 | - | - | - | - | |
| 女 | | 総 数 | 43,074 | 38,714 | 3,214 | 1,146 | - | - | - | - |
| | | 第 1 次 産 業 | 7,908 | 5,970 | 1,280 | 658 | 18.8 | 15.9 | 39.8 | 57.5 |
| | | A 農 業 | 7,898 | 5,966 | 1,275 | 657 | 18.8 | 15.8 | 39.7 | 57.4 |
| | | B 林 業 | 10 | 4 | 5 | 1 | 0.0 | 0.0 | 0.2 | 0.1 |
| | C 漁 業 | - | - | - | - | - | - | - | - | |
| | 第 2 次 産 業 | 4,788 | 4,310 | 393 | 85 | 11.4 | 11.4 | 12.2 | 7.4 | |
| | D 鉱 産 業 | 2 | 2 | - | - | 0.0 | 0.0 | - | - | |
| | E 建 設 業 | 825 | 736 | 77 | 12 | 2.0 | 2.0 | 2.4 | 1.0 | |
| | F 製 造 業 | 3,961 | 3,572 | 316 | 73 | 9.4 | 9.5 | 9.8 | 6.4 | |
| | 第 3 次 産 業 | 29,321 | 27,380 | 1,540 | 401 | 69.8 | 72.7 | 47.9 | 35.1 | |
| | G 電 気・ガ 斯・熱 供 給・水 道 業 | 51 | 40 | 10 | 1 | 0.1 | 0.1 | 0.3 | 0.1 | |
| | H 情 報 通 信 業 | 170 | 163 | 6 | 1 | 0.4 | 0.4 | 0.2 | 0.1 | |
| | I 運 輸 業 | 384 | 354 | 25 | 5 | 0.9 | 0.9 | 0.8 | 0.4 | |
| | J 卸 売・小 売 業 | 8,112 | 7,575 | 425 | 112 | 19.3 | 20.1 | 13.2 | 9.8 | |
| | K 金 融・保 険 業 | 1,004 | 937 | 51 | 16 | 2.4 | 2.5 | 1.6 | 1.4 | |
| | L 不 動 産 業 | 296 | 290 | 6 | - | 0.7 | 0.8 | 0.2 | - | |
| | M 飲 食 店, 宿 泊 業 | 2,871 | 2,674 | 160 | 37 | 6.8 | 7.1 | 5.0 | 3.2 | |
| | N 医 療, 福 祉 社 会 業 | 7,946 | 7,358 | 475 | 113 | 18.9 | 19.5 | 14.8 | 9.9 | |
| | O 教 育, 学 習 支 援 業 | 2,469 | 2,392 | 58 | 19 | 5.9 | 6.4 | 1.8 | 1.7 | |
| | P 複 合 サ ー ビ ス 業 | 455 | 391 | 36 | 28 | 1.1 | 1.0 | 1.1 | 2.4 | |
| | Q ナビ 業(他 に 分 類 さ れ な い も の) | 4,791 | 4,484 | 261 | 46 | 11.4 | 11.9 | 8.1 | 4.0 | |
| | R 公 務(他 に 分 類 さ れ な い も の) | 772 | 722 | 27 | 23 | 1.8 | 1.9 | 0.8 | 2.0 | |
| | S 分 類 不 能 の 産 業 | 1,057 | 1,054 | 1 | 2 | - | - | - | - | |

第12表 産業（大分類），年齢（5歳階級）別

| 産業（大分類） 年次 | | 総数 | 15～19 歳 | 20～24 | 25～29 | 30～34 | 35～39 | 40～44 | 45～49 | 50～54 | 55～59 | 60～64 |
|---------------------|-----------------------|---------------|--------------|--------------|--------------|--------------|--------------|--------------|--------------|--------------|--------------|--------------|
| 令和 2年 | 総数 | 82,826 | 1,161 | 4,721 | 5,231 | 6,096 | 7,170 | 8,445 | 9,309 | 8,598 | 8,897 | 7,853 |
| | 第1次産業 | 10,917 | 29 | 163 | 225 | 370 | 513 | 545 | 594 | 762 | 1,078 | 1,375 |
| | A 農業， うち 林業 | 10,915 | 29 | 163 | 225 | 370 | 513 | 545 | 593 | 762 | 1,078 | 1,374 |
| | B 漁業 | 10,844 | 28 | 158 | 215 | 369 | 505 | 532 | 586 | 759 | 1,069 | 1,368 |
| | 第2次産業 | 12,995 | 134 | 670 | 978 | 1,129 | 1,307 | 1,480 | 1,701 | 1,470 | 1,530 | 1,113 |
| | C 鉱業，採石業， 砂利取得業 | 14 | - | - | - | - | 1 | 3 | - | 4 | 4 | 1 |
| | D 建設業 | 5,068 | 36 | 202 | 268 | 270 | 409 | 563 | 649 | 548 | 602 | 586 |
| | E 製造業 | 7,913 | 98 | 468 | 710 | 859 | 897 | 914 | 1,052 | 918 | 924 | 526 |
| | 第3次産業 | 54,926 | 932 | 3,728 | 3,887 | 4,438 | 5,160 | 6,169 | 6,803 | 6,139 | 6,040 | 5,057 |
| | F 電気・ガス・熱供給・ 水道業 | 346 | 2 | 15 | 24 | 30 | 30 | 48 | 52 | 65 | 45 | 27 |
| | G 情報通信業 | 641 | 6 | 42 | 70 | 61 | 72 | 91 | 78 | 80 | 64 | 51 |
| | H 運輸業，郵便業 | 2,791 | 14 | 87 | 135 | 154 | 232 | 271 | 364 | 400 | 404 | 326 |
| | I 卸売業，小売業 | 12,557 | 296 | 1,000 | 861 | 1,012 | 1,223 | 1,378 | 1,453 | 1,357 | 1,301 | 1,121 |
| | J 金融業，保険業 | 1,519 | 3 | 69 | 135 | 121 | 136 | 150 | 226 | 196 | 210 | 163 |
| | K 不動産業，物品賃貸業 | 975 | 2 | 42 | 51 | 51 | 59 | 92 | 87 | 84 | 112 | 92 |
| | L 学術研究，専門・ 技術サービス業 | 1,460 | 10 | 55 | 92 | 103 | 149 | 150 | 172 | 159 | 149 | 159 |
| | M 宿泊業，飲食サービス業 | 4,282 | 277 | 675 | 201 | 265 | 300 | 353 | 405 | 358 | 409 | 368 |
| | N 生活関連サービス業， 娯楽業 | 2,921 | 31 | 167 | 183 | 217 | 282 | 314 | 308 | 297 | 334 | 236 |
| | O 教育，学習支援業 | 5,140 | 70 | 286 | 273 | 300 | 429 | 595 | 796 | 694 | 754 | 533 |
| | P 医療，福祉 | 13,297 | 65 | 687 | 1,194 | 1,380 | 1,460 | 1,757 | 1,693 | 1,413 | 1,358 | 1,123 |
| Q 複合サービス事業 | 804 | 6 | 54 | 55 | 75 | 79 | 116 | 141 | 119 | 76 | 55 | |
| R サービス業(他に分類されないもの) | 4,416 | 26 | 157 | 200 | 267 | 363 | 408 | 503 | 441 | 512 | 558 | |
| S 公務(他に分類されるものを除く) | 3,777 | 124 | 392 | 413 | 402 | 346 | 446 | 525 | 476 | 312 | 245 | |
| T 分類不能の産業 | 3,988 | 66 | 160 | 141 | 159 | 190 | 251 | 211 | 227 | 249 | 308 | |
| 平成 27年 | 総数 | 85,719 | 1,174 | 4,956 | 5,963 | 7,124 | 8,241 | 9,269 | 8,825 | 9,360 | 9,005 | 8,045 |
| | 第1次産業 | 12,316 | 30 | 163 | 302 | 398 | 470 | 531 | 703 | 1,054 | 1,309 | 1,712 |
| | A 農業， うち 林業 | 12,309 | 30 | 163 | 300 | 398 | 470 | 531 | 703 | 1,054 | 1,306 | 1,712 |
| | B 漁業 | 12,242 | 29 | 158 | 297 | 393 | 463 | 521 | 698 | 1,046 | 1,300 | 1,705 |
| | 第2次産業 | 13,579 | 174 | 827 | 1,120 | 1,355 | 1,517 | 1,750 | 1,592 | 1,595 | 1,358 | 1,156 |
| | C 鉱業，採石業， 砂利取得業 | 14 | - | - | 1 | 2 | - | 1 | 3 | 2 | 2 | 1 |
| | D 建設業 | 5,334 | 77 | 214 | 236 | 408 | 573 | 658 | 578 | 600 | 627 | 679 |
| | E 製造業 | 8,231 | 97 | 613 | 883 | 945 | 944 | 1,091 | 1,011 | 993 | 729 | 476 |
| | 第3次産業 | 54,242 | 873 | 3,607 | 4,167 | 5,000 | 5,881 | 6,582 | 6,099 | 6,319 | 5,919 | 4,638 |
| | F 電気・ガス・熱供給・ 水道業 | 365 | 5 | 31 | 27 | 25 | 46 | 53 | 55 | 43 | 50 | 23 |
| | G 情報通信業 | 583 | 1 | 31 | 51 | 78 | 90 | 78 | 84 | 68 | 49 | 33 |
| | H 運輸業，郵便業 | 2,863 | 12 | 61 | 129 | 200 | 239 | 317 | 382 | 399 | 424 | 321 |
| | I 卸売業，小売業 | 12,843 | 275 | 929 | 998 | 1,306 | 1,352 | 1,495 | 1,402 | 1,403 | 1,314 | 1,051 |
| | J 金融業，保険業 | 1,674 | 9 | 81 | 149 | 139 | 153 | 217 | 229 | 238 | 245 | 128 |
| | K 不動産業，物品賃貸業 | 893 | 6 | 37 | 37 | 48 | 79 | 81 | 77 | 103 | 79 | 106 |
| | L 学術研究，専門・ 技術サービス業 | 1,529 | 6 | 61 | 76 | 131 | 160 | 172 | 193 | 177 | 177 | 169 |
| | M 宿泊業，飲食サービス業 | 4,461 | 267 | 622 | 272 | 331 | 360 | 403 | 372 | 427 | 404 | 435 |
| | N 生活関連サービス業， 娯楽業 | 2,960 | 32 | 196 | 221 | 284 | 294 | 329 | 287 | 297 | 253 | 289 |
| | O 教育，学習支援業 | 4,948 | 36 | 250 | 241 | 326 | 515 | 766 | 660 | 736 | 720 | 400 |
| | P 医療，福祉 | 12,569 | 80 | 806 | 1,331 | 1,432 | 1,663 | 1,609 | 1,354 | 1,398 | 1,275 | 877 |
| Q 複合サービス事業 | 849 | 10 | 36 | 68 | 80 | 119 | 159 | 118 | 104 | 93 | 48 | |
| R サービス業(他に分類されないもの) | 4,152 | 29 | 142 | 182 | 275 | 381 | 422 | 398 | 485 | 497 | 577 | |
| S 公務(他に分類されるものを除く) | 3,584 | 105 | 324 | 385 | 345 | 430 | 481 | 488 | 441 | 339 | 182 | |
| T 分類不能の産業 | 5,582 | 97 | 359 | 374 | 371 | 373 | 406 | 431 | 392 | 419 | 539 | |
| 平成 22年 | 総数 | 86,330 | 1,111 | 5,419 | 6,771 | 7,950 | 8,966 | 8,613 | 9,437 | 9,353 | 9,494 | 8,231 |
| | 第1次産業 | 12,670 | 45 | 184 | 306 | 337 | 421 | 612 | 965 | 1,178 | 1,533 | 1,866 |
| | A 農業， うち 林業 | 12,667 | 45 | 183 | 306 | 337 | 421 | 611 | 964 | 1,178 | 1,533 | 1,866 |
| | B 漁業 | 12,590 | 44 | 179 | 300 | 330 | 408 | 607 | 954 | 1,173 | 1,525 | 1,855 |
| | 第2次産業 | 13,609 | 210 | 913 | 1,210 | 1,486 | 1,741 | 1,617 | 1,700 | 1,402 | 1,510 | 1,082 |
| | C 鉱業，採石業， 砂利取得業 | 12 | - | - | 1 | 2 | 2 | 1 | 1 | 3 | 2 | - |
| | D 建設業 | 5,420 | 32 | 155 | 348 | 539 | 648 | 590 | 632 | 634 | 778 | 670 |
| | E 製造業 | 8,177 | 178 | 758 | 861 | 945 | 1,091 | 1,026 | 1,067 | 765 | 730 | 412 |
| | 第3次産業 | 55,357 | 770 | 4,006 | 4,865 | 5,771 | 6,440 | 6,013 | 6,429 | 6,424 | 6,008 | 4,798 |
| | F 電気・ガス・熱供給・ 水道業 | 373 | 5 | 16 | 26 | 36 | 59 | 50 | 44 | 48 | 68 | 18 |
| | G 情報通信業 | 552 | 2 | 49 | 55 | 89 | 76 | 74 | 54 | 62 | 55 | 32 |
| | H 運輸業，郵便業 | 3,283 | 16 | 91 | 182 | 290 | 382 | 392 | 446 | 440 | 417 | 413 |
| | I 卸売業，小売業 | 13,914 | 246 | 1,089 | 1,332 | 1,461 | 1,630 | 1,519 | 1,554 | 1,536 | 1,392 | 1,060 |
| | J 金融業，保険業 | 1,747 | 4 | 93 | 132 | 156 | 216 | 211 | 253 | 274 | 235 | 121 |
| | K 不動産業，物品賃貸業 | 914 | 7 | 45 | 42 | 73 | 74 | 64 | 87 | 72 | 77 | 160 |
| | L 学術研究，専門・ 技術サービス業 | 1,498 | 2 | 40 | 105 | 150 | 176 | 178 | 165 | 179 | 182 | 172 |
| | M 宿泊業，飲食サービス業 | 4,757 | 297 | 644 | 336 | 366 | 413 | 379 | 448 | 466 | 508 | 505 |
| | N 生活関連サービス業， 娯楽業 | 3,282 | 28 | 284 | 329 | 326 | 319 | 306 | 319 | 294 | 328 | 347 |
| | O 教育，学習支援業 | 5,088 | 37 | 251 | 285 | 445 | 661 | 640 | 728 | 749 | 670 | 374 |
| | P 医療，福祉 | 11,717 | 61 | 930 | 1,389 | 1,578 | 1,487 | 1,300 | 1,329 | 1,316 | 1,116 | 724 |
| Q 複合サービス事業 | 662 | 2 | 33 | 64 | 80 | 115 | 94 | 78 | 73 | 76 | 39 | |
| R サービス業(他に分類されないもの) | 4,052 | 27 | 123 | 256 | 324 | 402 | 338 | 446 | 454 | 512 | 675 | |
| S 公務(他に分類されるものを除く) | 3,518 | 36 | 318 | 332 | 397 | 430 | 468 | 478 | 461 | 372 | 158 | |
| T 分類不能の産業 | 4,694 | 86 | 316 | 390 | 356 | 364 | 371 | 343 | 349 | 443 | 485 | |

1) それぞれの年の「分類不能の産業」を除く就業者数に対する，各産業就業者数の割合を表記した。

15歳以上就業者数－平成22年～令和2年（総数）

単位：人，％

| 65歳以上 | 年 齢 別 割 合 1) | | | | | | | | | | | | 産業（大分類） 年 次 | | |
|---------------|--------------|------------|------------|------------|------------|-------------|-------------|-------------|-------------|-------------|------------|-------------|----------------|---------|---------|
| | 総 数 | 15～19歳 | 20～24 | 25～29 | 30～34 | 35～39 | 40～44 | 45～49 | 50～54 | 55～59 | 60～64 | 65歳以上 | | | |
| 15,345 | 100.0 | 1.4 | 5.7 | 6.3 | 7.4 | 8.7 | 10.2 | 11.2 | 10.4 | 10.7 | 9.5 | 18.5 | 令和2年 | | |
| 5,263 | 100.0 | 0.3 | 1.5 | 2.1 | 3.4 | 4.7 | 5.0 | 5.4 | 7.0 | 9.9 | 12.6 | 48.2 | | 総 第 1 次 | |
| 5,263 | 100.0 | 0.3 | 1.5 | 2.1 | 3.4 | 4.7 | 5.0 | 5.4 | 7.0 | 9.9 | 12.6 | 48.2 | | A | |
| 5,255 | 100.0 | 0.3 | 1.5 | 2.0 | 3.4 | 4.7 | 4.9 | 5.4 | 7.0 | 9.9 | 12.6 | 48.5 | | 第 2 次 | |
| - | 100.0 | - | - | - | - | - | - | 50.0 | - | - | 50.0 | - | | | B |
| 1,483 | 100.0 | 1.0 | 5.2 | 7.5 | 8.7 | 10.1 | 11.4 | 13.1 | 11.3 | 11.8 | 8.6 | 11.4 | | C | |
| 1 | 100.0 | - | - | - | - | 7.1 | 21.4 | - | 28.6 | 28.6 | 7.1 | 7.1 | | D | |
| 935 | 100.0 | 0.7 | 4.0 | 5.3 | 5.3 | 8.1 | 11.1 | 12.8 | 10.8 | 11.9 | 11.6 | 18.4 | | E | |
| 547 | 100.0 | 1.2 | 5.9 | 9.0 | 10.9 | 11.3 | 11.6 | 13.3 | 11.6 | 11.7 | 6.6 | 6.9 | | 第 3 次 | |
| 6,573 | 100.0 | 1.7 | 6.8 | 7.1 | 8.1 | 9.4 | 11.2 | 12.4 | 11.2 | 11.0 | 9.2 | 12.0 | | | F |
| 8 | 100.0 | 0.6 | 4.3 | 6.9 | 8.7 | 8.7 | 13.9 | 15.0 | 18.8 | 13.0 | 7.8 | 2.3 | | G | |
| 26 | 100.0 | 0.9 | 6.6 | 10.9 | 9.5 | 11.2 | 14.2 | 12.2 | 12.5 | 10.0 | 8.0 | 4.1 | | H | |
| 404 | 100.0 | 0.5 | 3.1 | 4.8 | 5.5 | 8.3 | 9.7 | 13.0 | 14.3 | 14.5 | 11.7 | 14.5 | | I | |
| 1,555 | 100.0 | 2.4 | 8.0 | 6.9 | 8.1 | 9.7 | 11.0 | 11.6 | 10.8 | 10.4 | 8.9 | 12.4 | | J | |
| 110 | 100.0 | 0.2 | 4.5 | 8.9 | 8.0 | 9.0 | 9.9 | 14.9 | 12.9 | 13.8 | 10.7 | 7.2 | | K | |
| 303 | 100.0 | 0.2 | 4.3 | 5.2 | 5.2 | 6.1 | 9.4 | 8.9 | 8.6 | 11.5 | 9.4 | 31.1 | | L | |
| 262 | 100.0 | 0.7 | 3.8 | 6.3 | 7.1 | 10.2 | 10.3 | 11.8 | 10.9 | 10.2 | 10.9 | 17.9 | | M | |
| 671 | 100.0 | 6.5 | 15.8 | 4.7 | 6.2 | 7.0 | 8.2 | 9.5 | 8.4 | 9.6 | 8.6 | 15.7 | | N | |
| 552 | 100.0 | 1.1 | 5.7 | 6.3 | 7.4 | 9.7 | 10.7 | 10.5 | 10.2 | 11.4 | 8.1 | 18.9 | | O | |
| 410 | 100.0 | 1.4 | 5.6 | 5.3 | 5.8 | 8.3 | 11.6 | 15.5 | 13.5 | 14.7 | 10.4 | 8.0 | | P | |
| 1,167 | 100.0 | 0.5 | 5.2 | 9.0 | 10.4 | 11.0 | 13.2 | 12.7 | 10.6 | 10.2 | 8.4 | 8.8 | | Q | |
| 28 | 100.0 | 0.7 | 6.7 | 6.8 | 9.3 | 9.8 | 14.4 | 17.5 | 14.8 | 9.5 | 6.8 | 3.5 | | R | |
| 981 | 100.0 | 0.6 | 3.6 | 4.5 | 6.0 | 8.2 | 9.2 | 11.4 | 10.0 | 11.6 | 12.6 | 22.2 | | S | |
| 96 | 100.0 | 3.3 | 10.4 | 10.9 | 10.6 | 9.2 | 11.8 | 13.9 | 12.6 | 8.3 | 6.5 | 2.5 | | T | |
| 2,026 | - | - | - | - | - | - | - | - | - | - | - | - | | | |
| 13,757 | 100.0 | 1.4 | 5.8 | 7.0 | 8.3 | 9.6 | 10.8 | 10.3 | 10.9 | 10.5 | 9.4 | 16.0 | | 平成27年 | |
| 5,644 | 100.0 | 0.2 | 1.3 | 2.5 | 3.2 | 3.8 | 4.3 | 5.7 | 8.6 | 10.6 | 13.9 | 45.8 | | | 総 第 1 次 |
| 5,642 | 100.0 | 0.2 | 1.3 | 2.4 | 3.2 | 3.8 | 4.3 | 5.7 | 8.6 | 10.6 | 13.9 | 45.8 | | | A |
| 5,632 | 100.0 | 0.2 | 1.3 | 2.4 | 3.2 | 3.8 | 4.3 | 5.7 | 8.5 | 10.6 | 13.9 | 46.0 | 第 2 次 | | |
| 2 | 100.0 | - | - | 28.6 | - | - | - | - | - | 42.9 | - | 28.6 | | | B |
| 1,135 | 100.0 | 1.3 | 6.1 | 8.2 | 10.0 | 11.2 | 12.9 | 11.7 | 11.7 | 10.0 | 8.5 | 8.4 | C | | |
| 2 | 100.0 | - | - | 7.1 | 14.3 | - | 7.1 | 21.4 | 14.3 | 14.3 | 7.1 | 14.3 | D | | |
| 684 | 100.0 | 1.4 | 4.0 | 4.4 | 7.6 | 10.7 | 12.3 | 10.8 | 11.2 | 11.8 | 12.7 | 12.8 | E | | |
| 449 | 100.0 | 1.2 | 7.4 | 10.7 | 11.5 | 11.5 | 13.3 | 12.3 | 12.1 | 8.9 | 5.8 | 5.5 | 第 3 次 | | |
| 5,157 | 100.0 | 1.6 | 6.6 | 7.7 | 9.2 | 10.8 | 12.1 | 11.2 | 11.6 | 10.9 | 8.6 | 9.5 | | | F |
| 7 | 100.0 | 1.4 | 8.5 | 7.4 | 6.8 | 12.6 | 14.5 | 15.1 | 11.8 | 13.7 | 6.3 | 1.9 | G | | |
| 20 | 100.0 | 0.2 | 5.3 | 8.7 | 13.4 | 15.4 | 13.4 | 14.4 | 11.7 | 8.4 | 5.7 | 3.4 | H | | |
| 379 | 100.0 | 0.4 | 2.1 | 4.5 | 7.0 | 8.3 | 11.1 | 13.3 | 13.9 | 14.8 | 11.2 | 13.2 | I | | |
| 1,318 | 100.0 | 2.1 | 7.2 | 7.8 | 10.2 | 10.5 | 11.6 | 10.9 | 10.9 | 10.2 | 8.2 | 10.3 | J | | |
| 86 | 100.0 | 0.5 | 4.8 | 8.9 | 8.3 | 9.1 | 13.0 | 13.7 | 14.2 | 14.6 | 7.6 | 5.1 | K | | |
| 240 | 100.0 | 0.7 | 4.1 | 4.1 | 5.4 | 8.8 | 9.1 | 8.6 | 11.5 | 8.8 | 11.9 | 26.9 | L | | |
| 207 | 100.0 | 0.4 | 4.0 | 5.0 | 8.6 | 10.5 | 11.2 | 12.6 | 11.6 | 11.6 | 11.1 | 13.5 | M | | |
| 568 | 100.0 | 6.0 | 13.9 | 6.1 | 7.4 | 8.1 | 9.0 | 8.3 | 9.6 | 9.1 | 9.8 | 12.7 | N | | |
| 478 | 100.0 | 1.1 | 6.6 | 7.5 | 9.6 | 9.9 | 11.1 | 9.7 | 10.0 | 8.5 | 9.8 | 16.1 | O | | |
| 298 | 100.0 | 0.7 | 5.1 | 4.9 | 6.6 | 10.4 | 15.5 | 13.3 | 14.9 | 14.6 | 8.1 | 6.0 | P | | |
| 744 | 100.0 | 0.6 | 6.4 | 10.6 | 11.4 | 13.2 | 12.8 | 10.8 | 11.1 | 10.1 | 7.0 | 5.9 | Q | | |
| 14 | 100.0 | 1.2 | 4.2 | 8.0 | 9.4 | 14.0 | 18.7 | 13.9 | 12.2 | 11.0 | 5.7 | 1.6 | R | | |
| 764 | 100.0 | 0.7 | 3.4 | 4.4 | 6.6 | 9.2 | 10.2 | 9.6 | 11.7 | 12.0 | 13.9 | 18.4 | S | | |
| 64 | 100.0 | 2.9 | 9.0 | 10.7 | 9.6 | 12.0 | 13.4 | 13.6 | 12.3 | 9.5 | 5.1 | 1.8 | T | | |
| 1,821 | - | - | - | - | - | - | - | - | - | - | - | - | | | |
| 10,985 | 100.0 | 1.3 | 6.3 | 7.8 | 9.2 | 10.4 | 10.0 | 10.9 | 10.8 | 11.0 | 9.5 | 12.7 | 平成22年 | | |
| 5,223 | 100.0 | 0.4 | 1.5 | 2.4 | 2.7 | 3.3 | 4.8 | 7.6 | 9.3 | 12.1 | 14.7 | 41.2 | | | 総 第 1 次 |
| 5,223 | 100.0 | 0.4 | 1.4 | 2.4 | 2.7 | 3.3 | 4.8 | 7.6 | 9.3 | 12.1 | 14.7 | 41.2 | | | A |
| 5,215 | 100.0 | 0.3 | 1.4 | 2.4 | 2.6 | 3.2 | 4.8 | 7.6 | 9.3 | 12.1 | 14.7 | 41.4 | | 第 2 次 | |
| - | 100.0 | - | 33.3 | - | - | - | 33.3 | 33.3 | - | - | - | - | | | B |
| 738 | 100.0 | 1.5 | 6.7 | 8.9 | 10.9 | 12.8 | 11.9 | 12.5 | 10.3 | 11.1 | 8.0 | 5.4 | | C | |
| - | 100.0 | - | - | 8.3 | 16.7 | 16.7 | 8.3 | 8.3 | 25.0 | 16.7 | - | - | | D | |
| 394 | 100.0 | 0.6 | 2.9 | 6.4 | 9.9 | 12.0 | 10.9 | 11.7 | 11.7 | 14.4 | 12.4 | 7.3 | | E | |
| 344 | 100.0 | 2.2 | 9.3 | 10.5 | 11.6 | 13.3 | 12.5 | 13.0 | 9.4 | 8.9 | 5.0 | 4.2 | | 第 3 次 | |
| 3,833 | 100.0 | 1.4 | 7.2 | 8.8 | 10.4 | 11.6 | 10.9 | 11.6 | 11.6 | 10.9 | 8.7 | 6.9 | | | F |
| 3 | 100.0 | 1.3 | 4.3 | 7.0 | 9.7 | 15.8 | 13.4 | 11.8 | 12.9 | 18.2 | 4.8 | 0.8 | | G | |
| 4 | 100.0 | 0.4 | 8.9 | 10.0 | 16.1 | 13.8 | 13.4 | 9.8 | 11.2 | 10.0 | 5.8 | 0.7 | | H | |
| 214 | 100.0 | 0.5 | 2.8 | 5.5 | 8.8 | 11.6 | 11.9 | 13.6 | 13.4 | 12.7 | 12.6 | 6.5 | | I | |
| 1,095 | 100.0 | 1.8 | 7.8 | 9.6 | 10.5 | 11.7 | 10.9 | 11.2 | 11.0 | 10.0 | 7.6 | 7.9 | | J | |
| 52 | 100.0 | 0.2 | 5.3 | 7.6 | 8.9 | 12.4 | 12.1 | 14.5 | 15.7 | 13.5 | 6.9 | 3.0 | | K | |
| 213 | 100.0 | 0.8 | 4.9 | 4.6 | 8.0 | 8.1 | 7.0 | 9.5 | 7.9 | 8.4 | 17.5 | 23.3 | | L | |
| 149 | 100.0 | 0.1 | 2.7 | 7.0 | 10.0 | 11.7 | 11.9 | 11.0 | 11.9 | 12.1 | 11.5 | 9.9 | | M | |
| 395 | 100.0 | 6.2 | 13.5 | 7.1 | 7.7 | 8.7 | 8.0 | 9.4 | 9.8 | 10.7 | 10.6 | 8.3 | | N | |
| 402 | 100.0 | 0.9 | 8.7 | 10.0 | 9.9 | 9.7 | 9.3 | 9.7 | 9.0 | 10.0 | 10.6 | 12.2 | | O | |
| 248 | 100.0 | 0.7 | 4.9 | 5.6 | 8.7 | 13.0 | 12.6 | 14.3 | 14.7 | 13.2 | 7.4 | 4.9 | | P | |
| 487 | 100.0 | 0.5 | 7.9 | 11.9 | 13.5 | 12.7 | 11.1 | 11.3 | 11.2 | 9.5 | 6.2 | 4.2 | | Q | |
| 8 | 100.0 | 0.3 | 5.0 | 9.7 | 12.1 | 17.4 | 14.2 | 11.8 | 11.0 | 11.5 | 5.9 | 1.2 | | R | |
| 495 | 100.0 | 0.7 | 3.0 | 6.3 | 8.0 | 9.9 | 8.3 | 11.0 | 11.2 | 12.6 | 16.7 | 12.2 | | S | |
| 68 | 100.0 | 1.0 | 9.0 | 9.4 | 11.3 | 12.2 | 13.3 | 13.6 | 13.1 | 10.6 | 4.5 | 1.9 | | T | |
| 1,191 | - | - | - | - | - | - | - | - | - | - | - | - | | | |

第12表 産業（大分類），年齢（5歳階級）別

| 産業（大分類） 年次 | 総数 | 15～19 歳 | 20～24 | 25～29 | 30～34 | 35～39 | 40～44 | 45～49 | 50～54 | 55～59 | 60～64 | |
|---------------------|-----------|---------------|------------|--------------|--------------|--------------|--------------|--------------|--------------|--------------|--------------|--------------|
| 令和2年 | 総数 | 42,308 | 589 | 2,449 | 2,641 | 3,165 | 3,673 | 4,224 | 4,606 | 4,270 | 4,455 | 4,108 |
| 第1次産業 | 5,787 | 23 | 120 | 162 | 256 | 333 | 322 | 331 | 406 | 545 | 663 | |
| A 農業，林業 | 5,786 | 23 | 120 | 162 | 256 | 333 | 322 | 331 | 406 | 545 | 662 | |
| うち 農 | 5,725 | 22 | 115 | 155 | 255 | 327 | 311 | 325 | 403 | 538 | 656 | |
| B 漁業 | 1 | - | - | - | - | - | - | - | - | - | 1 | |
| 第2次産業 | 8,926 | 102 | 437 | 659 | 784 | 921 | 1,031 | 1,140 | 950 | 995 | 816 | |
| C 鉱業，採石業，砂利取得業 | 12 | - | - | - | - | 1 | 2 | - | 3 | 4 | 1 | |
| D 建設業 | 4,337 | 35 | 179 | 236 | 232 | 336 | 477 | 547 | 458 | 513 | 525 | |
| E 製造業 | 4,577 | 67 | 258 | 423 | 552 | 584 | 552 | 593 | 489 | 478 | 290 | |
| 第3次産業 | 25,603 | 433 | 1,815 | 1,743 | 2,031 | 2,311 | 2,715 | 3,025 | 2,801 | 2,781 | 2,503 | |
| F 電気・ガス・熱供給・水道業 | 287 | - | 13 | 20 | 22 | 24 | 39 | 45 | 53 | 39 | 25 | |
| G 情報通信業 | 414 | 4 | 25 | 33 | 36 | 41 | 61 | 47 | 56 | 46 | 43 | |
| H 運輸業，郵便業 | 2,397 | 7 | 63 | 103 | 126 | 199 | 232 | 293 | 341 | 367 | 302 | |
| I 卸売業，小売業 | 5,880 | 126 | 497 | 410 | 445 | 594 | 659 | 696 | 602 | 555 | 498 | |
| J 金融業，保険業 | 602 | 1 | 20 | 42 | 34 | 44 | 39 | 104 | 74 | 89 | 98 | |
| K 不動産業，物品賃貸業 | 513 | - | 20 | 28 | 30 | 25 | 45 | 45 | 43 | 59 | 56 | |
| L 学術研究，専門・技術サービス業 | 927 | 3 | 22 | 42 | 61 | 84 | 91 | 101 | 100 | 98 | 111 | |
| M 宿泊業，飲食サービス業 | 1,597 | 114 | 312 | 92 | 112 | 119 | 124 | 143 | 119 | 128 | 115 | |
| N 生活関連サービス業，娯楽業 | 1,179 | 7 | 92 | 79 | 87 | 147 | 128 | 126 | 106 | 134 | 82 | |
| O 教育，学習支援業 | 2,371 | 29 | 142 | 107 | 125 | 157 | 246 | 341 | 312 | 368 | 302 | |
| P 医療，福祉 | 3,667 | 19 | 176 | 339 | 453 | 371 | 425 | 366 | 314 | 365 | 325 | |
| Q 複合サービス事業 | 509 | 1 | 26 | 36 | 44 | 55 | 84 | 89 | 83 | 48 | 28 | |
| R サービス業(他に分類されないもの) | 2,508 | 14 | 87 | 111 | 170 | 213 | 248 | 274 | 228 | 270 | 321 | |
| S 公務(他に分類されるものを除く) | 2,752 | 108 | 320 | 301 | 286 | 238 | 294 | 355 | 370 | 215 | 197 | |
| T 分類不能の産業 | 1,992 | 31 | 77 | 77 | 94 | 108 | 156 | 110 | 113 | 134 | 126 | |
| 平成27年 | 総数 | 44,465 | 618 | 2,404 | 3,049 | 3,729 | 4,263 | 4,744 | 4,501 | 4,735 | 4,664 | 4,385 |
| 第1次産業 | 6,405 | 25 | 121 | 222 | 276 | 296 | 311 | 386 | 548 | 617 | 826 | |
| A 農業，林業 | 6,399 | 25 | 121 | 220 | 276 | 296 | 311 | 386 | 548 | 615 | 826 | |
| うち 農 | 6,342 | 24 | 117 | 218 | 271 | 291 | 303 | 381 | 542 | 610 | 819 | |
| B 漁業 | 6 | - | - | 2 | - | - | - | - | - | 2 | - | |
| 第2次産業 | 9,388 | 125 | 545 | 772 | 974 | 1,072 | 1,182 | 1,017 | 1,036 | 953 | 862 | |
| C 鉱業，採石業，砂利取得業 | 14 | - | - | 1 | 2 | - | 1 | 3 | 2 | 2 | 1 | |
| D 建設業 | 4,676 | 73 | 196 | 214 | 356 | 496 | 569 | 497 | 520 | 555 | 611 | |
| E 製造業 | 4,698 | 52 | 349 | 557 | 616 | 576 | 612 | 517 | 514 | 396 | 250 | |
| 第3次産業 | 25,763 | 427 | 1,549 | 1,843 | 2,278 | 2,697 | 3,037 | 2,859 | 2,929 | 2,880 | 2,423 | |
| F 電気・ガス・熱供給・水道業 | 308 | 4 | 24 | 20 | 22 | 34 | 45 | 48 | 35 | 48 | 21 | |
| G 情報通信業 | 379 | 1 | 14 | 26 | 40 | 55 | 49 | 59 | 45 | 46 | 27 | |
| H 運輸業，郵便業 | 2,472 | 10 | 41 | 105 | 168 | 209 | 261 | 322 | 356 | 389 | 292 | |
| I 卸売業，小売業 | 6,109 | 122 | 417 | 455 | 635 | 687 | 760 | 626 | 603 | 570 | 513 | |
| J 金融業，保険業 | 722 | - | 28 | 46 | 44 | 47 | 101 | 84 | 94 | 143 | 83 | |
| K 不動産業，物品賃貸業 | 488 | 3 | 18 | 24 | 25 | 44 | 37 | 46 | 56 | 47 | 63 | |
| L 学術研究，専門・技術サービス業 | 1,011 | 3 | 24 | 48 | 73 | 102 | 106 | 123 | 121 | 114 | 130 | |
| M 宿泊業，飲食サービス業 | 1,582 | 95 | 244 | 123 | 138 | 142 | 153 | 126 | 124 | 121 | 130 | |
| N 生活関連サービス業，娯楽業 | 1,152 | 14 | 70 | 84 | 143 | 126 | 137 | 108 | 105 | 85 | 108 | |
| O 教育，学習支援業 | 2,412 | 22 | 111 | 94 | 139 | 237 | 335 | 311 | 356 | 384 | 252 | |
| P 医療，福祉 | 3,373 | 23 | 180 | 376 | 353 | 392 | 360 | 319 | 353 | 328 | 300 | |
| Q 複合サービス事業 | 538 | 9 | 24 | 37 | 58 | 82 | 104 | 79 | 68 | 47 | 23 | |
| R サービス業(他に分類されないもの) | 2,452 | 21 | 90 | 106 | 175 | 245 | 245 | 223 | 270 | 281 | 327 | |
| S 公務(他に分類されるものを除く) | 2,765 | 100 | 264 | 299 | 265 | 295 | 344 | 385 | 343 | 277 | 154 | |
| T 分類不能の産業 | 2,909 | 41 | 189 | 212 | 201 | 198 | 214 | 239 | 222 | 214 | 274 | |
| 平成22年 | 総数 | 45,120 | 529 | 2,673 | 3,495 | 4,151 | 4,740 | 4,428 | 4,791 | 4,755 | 5,077 | 4,594 |
| 第1次産業 | 6,584 | 35 | 147 | 236 | 228 | 241 | 342 | 521 | 567 | 747 | 939 | |
| A 農業，林業 | 6,581 | 35 | 146 | 236 | 228 | 241 | 341 | 520 | 567 | 747 | 939 | |
| うち 農 | 6,517 | 34 | 143 | 230 | 224 | 233 | 337 | 512 | 563 | 739 | 928 | |
| B 漁業 | 3 | - | 1 | - | - | - | 1 | 1 | - | - | - | |
| 第2次産業 | 9,356 | 133 | 631 | 907 | 1,058 | 1,202 | 1,017 | 1,057 | 951 | 1,046 | 806 | |
| C 鉱業，採石業，砂利取得業 | 11 | - | - | 1 | 2 | 2 | - | 1 | 3 | 2 | - | |
| D 建設業 | 4,788 | 30 | 146 | 315 | 484 | 569 | 505 | 536 | 567 | 700 | 593 | |
| E 製造業 | 4,557 | 103 | 485 | 591 | 572 | 631 | 512 | 520 | 381 | 344 | 213 | |
| 第3次産業 | 26,740 | 325 | 1,727 | 2,125 | 2,669 | 3,090 | 2,859 | 3,027 | 3,073 | 3,044 | 2,615 | |
| F 電気・ガス・熱供給・水道業 | 330 | 3 | 14 | 23 | 25 | 52 | 46 | 39 | 46 | 63 | 17 | |
| G 情報通信業 | 375 | 1 | 21 | 24 | 58 | 48 | 55 | 40 | 50 | 45 | 29 | |
| H 運輸業，郵便業 | 2,874 | 13 | 77 | 153 | 253 | 317 | 331 | 389 | 386 | 380 | 380 | |
| I 卸売業，小売業 | 6,768 | 123 | 493 | 666 | 743 | 839 | 717 | 691 | 680 | 664 | 531 | |
| J 金融業，保険業 | 769 | - | 31 | 39 | 42 | 88 | 81 | 97 | 139 | 141 | 80 | |
| K 不動産業，物品賃貸業 | 500 | 4 | 20 | 20 | 40 | 44 | 40 | 49 | 38 | 41 | 99 | |
| L 学術研究，専門・技術サービス業 | 980 | - | 17 | 59 | 85 | 103 | 116 | 116 | 111 | 126 | 127 | |
| M 宿泊業，飲食サービス業 | 1,689 | 100 | 272 | 137 | 162 | 187 | 125 | 145 | 144 | 143 | 149 | |
| N 生活関連サービス業，娯楽業 | 1,269 | 11 | 108 | 138 | 158 | 136 | 107 | 126 | 93 | 108 | 109 | |
| O 教育，学習支援業 | 2,582 | 12 | 107 | 111 | 185 | 314 | 304 | 337 | 386 | 404 | 258 | |
| P 医療，福祉 | 3,065 | 10 | 183 | 306 | 374 | 344 | 313 | 328 | 311 | 316 | 294 | |
| Q 複合サービス事業 | 376 | 1 | 16 | 37 | 45 | 65 | 62 | 50 | 36 | 39 | 22 | |
| R サービス業(他に分類されないもの) | 2,404 | 18 | 85 | 154 | 228 | 237 | 195 | 247 | 260 | 272 | 397 | |
| S 公務(他に分類されるものを除く) | 2,759 | 29 | 283 | 258 | 271 | 316 | 367 | 373 | 393 | 302 | 123 | |
| T 分類不能の産業 | 2,440 | 36 | 168 | 227 | 196 | 207 | 210 | 186 | 164 | 240 | 234 | |

1) それぞれの年の「分類不能の産業」を除く就業者数に対する，各産業就業者数の割合を表記した。

15歳以上就業者数－平成22年～令和2年（男）

単位：人，％

| 65歳以上 | 年 齢 別 割 合 1) | | | | | | | | | | | 産業（大分類） 年 次 | | | |
|--------------|--------------|------------|------------|------------|------------|-------------|-------------|-------------|-------------|-------------|-------------|----------------|-------|---------|---------|
| | 総 数 | 15～19歳 | 20～24 | 25～29 | 30～34 | 35～39 | 40～44 | 45～49 | 50～54 | 55～59 | 60～64 | | 65歳以上 | | |
| 8,128 | 100.0 | 1.4 | 5.8 | 6.2 | 7.5 | 8.7 | 10.0 | 10.9 | 10.1 | 10.5 | 9.7 | 19.2 | 令和2年 | | |
| 2,626 | 100.0 | 0.4 | 2.1 | 2.8 | 4.4 | 5.8 | 5.6 | 5.7 | 7.0 | 9.4 | 11.5 | 45.4 | | 総 第 1 次 | |
| 2,626 | 100.0 | 0.4 | 2.1 | 2.8 | 4.4 | 5.8 | 5.6 | 5.7 | 7.0 | 9.4 | 11.4 | 45.4 | | A | |
| 2,618 | 100.0 | 0.4 | 2.0 | 2.7 | 4.5 | 5.7 | 5.4 | 5.7 | 7.0 | 9.4 | 11.5 | 45.7 | | 第 2 次 | |
| - | 100.0 | - | - | - | - | - | - | - | - | - | 100.0 | - | | | B |
| 1,091 | 100.0 | 1.1 | 4.9 | 7.4 | 8.8 | 10.3 | 11.6 | 12.8 | 10.6 | 11.1 | 9.1 | 12.2 | | C | |
| 1 | 100.0 | - | - | - | - | 8.3 | 16.7 | - | 25.0 | 33.3 | 8.3 | 8.3 | | D | |
| 799 | 100.0 | 0.8 | 4.1 | 5.4 | 5.3 | 7.7 | 11.0 | 12.6 | 10.6 | 11.8 | 12.1 | 18.4 | | E | |
| 291 | 100.0 | 1.5 | 5.6 | 9.2 | 12.1 | 12.8 | 12.1 | 13.0 | 10.7 | 10.4 | 6.3 | 6.4 | | 第 3 次 | |
| 3,445 | 100.0 | 1.7 | 7.1 | 6.8 | 7.9 | 9.0 | 10.6 | 11.8 | 10.9 | 10.9 | 9.8 | 13.5 | | | F |
| 7 | 100.0 | - | 4.5 | 7.0 | 7.7 | 8.4 | 13.6 | 15.7 | 18.5 | 13.6 | 8.7 | 2.4 | | G | |
| 22 | 100.0 | 1.0 | 6.0 | 8.0 | 8.7 | 9.9 | 14.7 | 11.4 | 13.5 | 11.1 | 10.4 | 5.3 | | H | |
| 364 | 100.0 | 0.3 | 2.6 | 4.3 | 5.3 | 8.3 | 9.7 | 12.2 | 14.2 | 15.3 | 12.6 | 15.2 | | I | |
| 798 | 100.0 | 2.1 | 8.5 | 7.0 | 7.6 | 10.1 | 11.2 | 11.8 | 10.2 | 9.4 | 8.5 | 13.6 | | J | |
| 57 | 100.0 | 0.2 | 3.3 | 7.0 | 5.6 | 7.3 | 6.5 | 17.3 | 12.3 | 14.8 | 16.3 | 9.5 | | K | |
| 162 | 100.0 | - | 3.9 | 5.5 | 5.8 | 4.9 | 8.8 | 8.8 | 8.4 | 11.5 | 10.9 | 31.6 | | L | |
| 214 | 100.0 | 0.3 | 2.4 | 4.5 | 6.6 | 9.1 | 9.8 | 10.9 | 10.8 | 10.6 | 12.0 | 23.1 | | M | |
| 219 | 100.0 | 7.1 | 19.5 | 5.8 | 7.0 | 7.5 | 7.8 | 9.0 | 7.5 | 8.0 | 7.2 | 13.7 | | N | |
| 191 | 100.0 | 0.6 | 7.8 | 6.7 | 7.4 | 12.5 | 10.9 | 10.7 | 9.0 | 11.4 | 7.0 | 16.2 | | O | |
| 242 | 100.0 | 1.2 | 6.0 | 4.5 | 5.3 | 6.6 | 10.4 | 14.4 | 13.2 | 15.5 | 12.7 | 10.2 | | P | |
| 514 | 100.0 | 0.5 | 4.8 | 9.2 | 12.4 | 10.1 | 11.6 | 10.0 | 8.6 | 10.0 | 8.9 | 14.0 | | Q | |
| 15 | 100.0 | 0.2 | 5.1 | 7.1 | 8.6 | 10.8 | 16.5 | 17.5 | 16.3 | 9.4 | 5.5 | 2.9 | | R | |
| 572 | 100.0 | 0.6 | 3.5 | 4.4 | 6.8 | 8.5 | 9.9 | 10.9 | 9.1 | 10.8 | 12.8 | 22.8 | | S | |
| 68 | 100.0 | 3.9 | 11.6 | 10.9 | 10.4 | 8.6 | 10.7 | 12.9 | 13.4 | 7.8 | 7.2 | 2.5 | | T | |
| 966 | - | - | - | - | - | - | - | - | - | - | - | - | | | |
| 7,373 | 100.0 | 1.4 | 5.4 | 6.9 | 8.4 | 9.6 | 10.7 | 10.1 | 10.6 | 10.5 | 9.9 | 16.6 | | 平成27年 | |
| 2,777 | 100.0 | 0.4 | 1.9 | 3.5 | 4.3 | 4.6 | 4.9 | 6.0 | 8.6 | 9.6 | 12.9 | 43.4 | | | 総 第 1 次 |
| 2,775 | 100.0 | 0.4 | 1.9 | 3.4 | 4.3 | 4.6 | 4.9 | 6.0 | 8.6 | 9.6 | 12.9 | 43.4 | | | A |
| 2,766 | 100.0 | 0.4 | 1.8 | 3.4 | 4.3 | 4.6 | 4.8 | 6.0 | 8.5 | 9.6 | 12.9 | 43.6 | 第 2 次 | | |
| 2 | 100.0 | - | - | 33.3 | - | - | - | - | - | 33.3 | - | 33.3 | | | B |
| 850 | 100.0 | 1.3 | 5.8 | 8.2 | 10.4 | 11.4 | 12.6 | 10.8 | 11.0 | 10.2 | 9.2 | 9.1 | C | | |
| 2 | 100.0 | - | - | 7.1 | 14.3 | - | 7.1 | 21.4 | 14.3 | 14.3 | 7.1 | 14.3 | D | | |
| 589 | 100.0 | 1.6 | 4.2 | 4.6 | 7.6 | 10.6 | 12.2 | 10.6 | 11.1 | 11.9 | 13.1 | 12.6 | E | | |
| 259 | 100.0 | 1.1 | 7.4 | 11.9 | 13.1 | 12.3 | 13.0 | 11.0 | 10.9 | 8.4 | 5.3 | 5.5 | 第 3 次 | | |
| 2,841 | 100.0 | 1.7 | 6.0 | 7.2 | 8.8 | 10.5 | 11.8 | 11.1 | 11.4 | 11.2 | 9.4 | 11.0 | | | F |
| 7 | 100.0 | 1.3 | 7.8 | 6.5 | 7.1 | 11.0 | 14.6 | 15.6 | 11.4 | 15.6 | 6.8 | 2.3 | G | | |
| 17 | 100.0 | 0.3 | 3.7 | 6.9 | 10.6 | 14.5 | 12.9 | 15.6 | 11.9 | 12.1 | 7.1 | 4.5 | H | | |
| 319 | 100.0 | 0.4 | 1.7 | 4.2 | 6.8 | 8.5 | 10.6 | 13.0 | 14.4 | 15.7 | 11.8 | 12.9 | I | | |
| 721 | 100.0 | 2.0 | 6.8 | 7.4 | 10.4 | 11.2 | 12.4 | 10.2 | 9.9 | 9.3 | 8.4 | 11.8 | J | | |
| 52 | 100.0 | - | 3.9 | 6.4 | 6.1 | 6.5 | 14.0 | 11.6 | 13.0 | 19.8 | 11.5 | 7.2 | K | | |
| 125 | 100.0 | 0.6 | 3.7 | 4.9 | 5.1 | 9.0 | 7.6 | 9.4 | 11.5 | 9.6 | 12.9 | 25.6 | L | | |
| 167 | 100.0 | 0.3 | 2.4 | 4.7 | 7.2 | 10.1 | 10.5 | 12.2 | 12.0 | 11.3 | 12.9 | 16.5 | M | | |
| 186 | 100.0 | 6.0 | 15.4 | 7.8 | 8.7 | 9.0 | 9.7 | 8.0 | 7.8 | 7.6 | 8.2 | 11.8 | N | | |
| 172 | 100.0 | 1.2 | 6.1 | 7.3 | 12.4 | 10.9 | 11.9 | 9.4 | 9.1 | 7.4 | 9.4 | 14.9 | O | | |
| 171 | 100.0 | 0.9 | 4.6 | 3.9 | 5.8 | 9.8 | 13.9 | 12.9 | 14.8 | 15.9 | 10.4 | 7.1 | P | | |
| 389 | 100.0 | 0.7 | 5.3 | 11.1 | 10.5 | 11.6 | 10.7 | 9.5 | 10.5 | 9.7 | 8.9 | 11.5 | Q | | |
| 7 | 100.0 | 1.7 | 4.5 | 6.9 | 10.8 | 15.2 | 19.3 | 14.7 | 12.6 | 8.7 | 4.3 | 1.3 | R | | |
| 469 | 100.0 | 0.9 | 3.7 | 4.3 | 7.1 | 10.0 | 10.0 | 9.1 | 11.0 | 11.5 | 13.3 | 19.1 | S | | |
| 39 | 100.0 | 3.6 | 9.5 | 10.8 | 9.6 | 10.7 | 12.4 | 13.9 | 12.4 | 10.0 | 5.6 | 1.4 | T | | |
| 905 | - | - | - | - | - | - | - | - | - | - | - | - | | | |
| 5,887 | 100.0 | 1.2 | 5.9 | 7.7 | 9.2 | 10.5 | 9.8 | 10.6 | 10.5 | 11.3 | 10.2 | 13.0 | 平成22年 | | |
| 2,581 | 100.0 | 0.5 | 2.2 | 3.6 | 3.5 | 3.7 | 5.2 | 7.9 | 8.6 | 11.3 | 14.3 | 39.2 | | | 総 第 1 次 |
| 2,581 | 100.0 | 0.5 | 2.2 | 3.6 | 3.5 | 3.7 | 5.2 | 7.9 | 8.6 | 11.4 | 14.3 | 39.2 | | | A |
| 2,574 | 100.0 | 0.5 | 2.2 | 3.5 | 3.4 | 3.6 | 5.2 | 7.9 | 8.6 | 11.3 | 14.2 | 39.5 | | 第 2 次 | |
| - | 100.0 | - | 33.3 | - | - | - | 33.3 | 33.3 | - | - | - | - | | | B |
| 548 | 100.0 | 1.4 | 6.7 | 9.7 | 11.3 | 12.8 | 10.9 | 11.3 | 10.2 | 11.2 | 8.6 | 5.9 | | C | |
| - | 100.0 | - | - | 9.1 | 18.2 | 18.2 | - | 9.1 | 27.3 | 18.2 | - | - | | D | |
| 343 | 100.0 | 0.6 | 3.0 | 6.6 | 10.1 | 11.9 | 10.5 | 11.2 | 11.8 | 14.6 | 12.4 | 7.2 | | E | |
| 205 | 100.0 | 2.3 | 10.6 | 13.0 | 12.6 | 13.8 | 11.2 | 11.4 | 8.4 | 7.5 | 4.7 | 4.5 | | 第 3 次 | |
| 2,186 | 100.0 | 1.2 | 6.5 | 7.9 | 10.0 | 11.6 | 10.7 | 11.3 | 11.5 | 11.4 | 9.8 | 8.2 | | | F |
| 2 | 100.0 | 0.9 | 4.2 | 7.0 | 7.6 | 15.8 | 13.9 | 11.8 | 13.9 | 19.1 | 5.2 | 0.6 | | G | |
| 4 | 100.0 | 0.3 | 5.6 | 6.4 | 15.5 | 12.8 | 14.7 | 10.7 | 13.3 | 12.0 | 7.7 | 1.1 | | H | |
| 195 | 100.0 | 0.5 | 2.7 | 5.3 | 8.8 | 11.0 | 11.5 | 13.5 | 13.4 | 13.2 | 13.2 | 6.8 | | I | |
| 621 | 100.0 | 1.8 | 7.3 | 9.8 | 11.0 | 12.4 | 10.6 | 10.2 | 10.0 | 9.8 | 7.8 | 9.2 | | J | |
| 31 | 100.0 | - | 4.0 | 5.1 | 5.5 | 11.4 | 10.5 | 12.6 | 18.1 | 18.3 | 10.4 | 4.0 | | K | |
| 105 | 100.0 | 0.8 | 4.0 | 4.0 | 8.0 | 8.8 | 8.0 | 9.8 | 7.6 | 8.2 | 19.8 | 21.0 | | L | |
| 120 | 100.0 | - | 1.7 | 6.0 | 8.7 | 10.5 | 11.8 | 11.8 | 11.3 | 12.9 | 13.0 | 12.2 | | M | |
| 125 | 100.0 | 5.9 | 16.1 | 8.1 | 9.6 | 11.1 | 7.4 | 8.6 | 8.5 | 8.5 | 8.8 | 7.4 | | N | |
| 175 | 100.0 | 0.9 | 8.5 | 10.9 | 12.5 | 10.7 | 8.4 | 9.9 | 7.3 | 8.5 | 8.6 | 13.8 | | O | |
| 164 | 100.0 | 0.5 | 4.1 | 4.3 | 7.2 | 12.2 | 11.8 | 13.1 | 14.9 | 15.6 | 10.0 | 6.4 | | P | |
| 286 | 100.0 | 0.3 | 6.0 | 10.0 | 12.2 | 11.2 | 10.2 | 10.7 | 10.1 | 10.3 | 9.6 | 9.3 | | Q | |
| 3 | 100.0 | 0.3 | 4.3 | 9.8 | 12.0 | 17.3 | 16.5 | 13.3 | 9.6 | 10.4 | 5.9 | 0.8 | | R | |
| 311 | 100.0 | 0.7 | 3.5 | 6.4 | 9.5 | 9.9 | 8.1 | 10.3 | 10.8 | 11.3 | 16.5 | 12.9 | | S | |
| 44 | 100.0 | 1.1 | 10.3 | 9.4 | 9.8 | 11.5 | 13.3 | 13.5 | 14.2 | 10.9 | 4.5 | 1.6 | | T | |
| 572 | - | - | - | - | - | - | - | - | - | - | - | - | | | |

第12表 産業（大分類），年齢（5歳階級）別

| 産業（大分類） 年次 | 総数 | 15～19 歳 | 20～24 | 25～29 | 30～34 | 35～39 | 40～44 | 45～49 | 50～54 | 55～59 | 60～64 |
|---------------------|---------------|------------|--------------|--------------|--------------|--------------|--------------|--------------|--------------|--------------|--------------|
| 令和2年 | | | | | | | | | | | |
| 総数 | 40,518 | 572 | 2,272 | 2,590 | 2,931 | 3,497 | 4,221 | 4,703 | 4,328 | 4,442 | 3,745 |
| 第1次産業 | 5,130 | 6 | 43 | 63 | 114 | 180 | 223 | 263 | 356 | 533 | 712 |
| A 農業，林業 | 5,129 | 6 | 43 | 63 | 114 | 180 | 223 | 262 | 356 | 533 | 712 |
| うち 農 | 5,119 | 6 | 43 | 60 | 114 | 178 | 221 | 261 | 356 | 531 | 712 |
| B 漁業 | 1 | - | - | - | - | - | - | 1 | - | - | - |
| 第2次産業 | 4,069 | 32 | 233 | 319 | 345 | 386 | 449 | 561 | 520 | 535 | 297 |
| C 鉱業，採石業，砂利取得業 | 2 | - | - | - | - | - | 1 | - | 1 | - | - |
| D 建設業 | 731 | 1 | 23 | 32 | 38 | 73 | 86 | 102 | 90 | 89 | 61 |
| E 製造業 | 3,336 | 31 | 210 | 287 | 307 | 313 | 362 | 459 | 429 | 446 | 236 |
| 第3次産業 | 29,323 | 499 | 1,913 | 2,144 | 2,407 | 2,849 | 3,454 | 3,778 | 3,338 | 3,259 | 2,554 |
| F 電気・ガス・熱供給・水道業 | 59 | 2 | 2 | 4 | 8 | 6 | 9 | 7 | 12 | 6 | 2 |
| G 情報通信業 | 227 | 2 | 17 | 37 | 25 | 31 | 30 | 31 | 24 | 18 | 8 |
| H 運輸業，郵便業 | 394 | 7 | 24 | 32 | 28 | 33 | 39 | 71 | 59 | 37 | 24 |
| I 卸売業，小売業 | 6,677 | 170 | 503 | 451 | 567 | 629 | 719 | 757 | 755 | 746 | 623 |
| J 金融業，保険業 | 917 | 2 | 49 | 93 | 87 | 92 | 111 | 122 | 122 | 121 | 65 |
| K 不動産業，物品賃貸業 | 462 | 2 | 22 | 23 | 21 | 34 | 47 | 42 | 41 | 53 | 36 |
| L 学術研究，専門・技術サービス業 | 533 | 7 | 33 | 50 | 42 | 65 | 59 | 71 | 59 | 51 | 48 |
| M 宿泊業，飲食サービス業 | 2,685 | 163 | 363 | 109 | 153 | 181 | 229 | 262 | 239 | 281 | 253 |
| N 生活関連サービス業，娯楽業 | 1,742 | 24 | 75 | 104 | 130 | 135 | 186 | 182 | 191 | 200 | 154 |
| O 教育，学習支援業 | 2,769 | 41 | 144 | 166 | 175 | 272 | 349 | 455 | 382 | 386 | 231 |
| P 医療，福祉 | 9,630 | 46 | 511 | 855 | 927 | 1,089 | 1,332 | 1,327 | 1,099 | 993 | 798 |
| Q 複合サービス事業 | 295 | 5 | 28 | 19 | 31 | 24 | 32 | 52 | 36 | 28 | 27 |
| R サービス業(他に分類されないもの) | 1,908 | 12 | 70 | 89 | 97 | 150 | 160 | 229 | 213 | 242 | 237 |
| S 公務(他に分類されるものを除く) | 1,025 | 16 | 72 | 112 | 116 | 108 | 152 | 170 | 106 | 97 | 48 |
| T 分類不能の産業 | 1,996 | 35 | 83 | 64 | 65 | 82 | 95 | 101 | 114 | 115 | 182 |
| 平成27年 | | | | | | | | | | | |
| 総数 | 41,254 | 556 | 2,552 | 2,914 | 3,395 | 3,978 | 4,525 | 4,324 | 4,625 | 4,341 | 3,660 |
| 第1次産業 | 5,911 | 5 | 42 | 80 | 122 | 174 | 220 | 317 | 506 | 692 | 886 |
| A 農業，林業 | 5,910 | 5 | 42 | 80 | 122 | 174 | 220 | 317 | 506 | 691 | 886 |
| うち 農 | 5,900 | 5 | 41 | 79 | 122 | 172 | 218 | 317 | 504 | 690 | 886 |
| B 漁業 | 1 | - | - | - | - | - | - | - | - | 1 | - |
| 第2次産業 | 4,191 | 49 | 282 | 348 | 381 | 445 | 568 | 575 | 559 | 405 | 294 |
| C 鉱業，採石業，砂利取得業 | - | - | - | - | - | - | - | - | - | - | - |
| D 建設業 | 658 | 4 | 18 | 22 | 52 | 77 | 89 | 81 | 80 | 72 | 68 |
| E 製造業 | 3,533 | 45 | 264 | 326 | 329 | 368 | 479 | 494 | 479 | 333 | 226 |
| 第3次産業 | 28,479 | 446 | 2,058 | 2,324 | 2,722 | 3,184 | 3,545 | 3,240 | 3,390 | 3,039 | 2,215 |
| F 電気・ガス・熱供給・水道業 | 57 | 1 | 7 | 7 | 3 | 12 | 8 | 7 | 8 | 2 | 2 |
| G 情報通信業 | 204 | - | 17 | 25 | 38 | 35 | 29 | 25 | 23 | 3 | 6 |
| H 運輸業，郵便業 | 361 | 2 | 20 | 24 | 32 | 30 | 56 | 60 | 43 | 35 | 29 |
| I 卸売業，小売業 | 6,734 | 153 | 512 | 543 | 671 | 665 | 735 | 776 | 800 | 744 | 538 |
| J 金融業，保険業 | 952 | 9 | 53 | 103 | 95 | 106 | 116 | 145 | 144 | 102 | 45 |
| K 不動産業，物品賃貸業 | 405 | 3 | 19 | 13 | 23 | 35 | 44 | 31 | 47 | 32 | 43 |
| L 学術研究，専門・技術サービス業 | 518 | 3 | 37 | 28 | 58 | 58 | 66 | 70 | 56 | 63 | 39 |
| M 宿泊業，飲食サービス業 | 2,879 | 172 | 378 | 149 | 193 | 218 | 250 | 246 | 303 | 283 | 305 |
| N 生活関連サービス業，娯楽業 | 1,808 | 18 | 126 | 137 | 141 | 168 | 192 | 179 | 192 | 168 | 181 |
| O 教育，学習支援業 | 2,536 | 14 | 139 | 147 | 187 | 278 | 431 | 349 | 380 | 336 | 148 |
| P 医療，福祉 | 9,196 | 57 | 626 | 955 | 1,079 | 1,271 | 1,249 | 1,035 | 1,045 | 947 | 577 |
| Q 複合サービス事業 | 310 | 1 | 12 | 31 | 22 | 37 | 55 | 39 | 36 | 46 | 24 |
| R サービス業(他に分類されないもの) | 1,700 | 8 | 52 | 76 | 100 | 136 | 177 | 175 | 215 | 216 | 250 |
| S 公務(他に分類されるものを除く) | 819 | 5 | 60 | 86 | 80 | 135 | 137 | 103 | 98 | 62 | 28 |
| T 分類不能の産業 | 2,673 | 56 | 170 | 162 | 170 | 175 | 192 | 192 | 170 | 205 | 265 |
| 平成22年 | | | | | | | | | | | |
| 総数 | 41,210 | 582 | 2,746 | 3,276 | 3,799 | 4,226 | 4,185 | 4,646 | 4,598 | 4,417 | 3,637 |
| 第1次産業 | 6,086 | 10 | 37 | 70 | 109 | 180 | 270 | 444 | 611 | 786 | 927 |
| A 農業，林業 | 6,086 | 10 | 37 | 70 | 109 | 180 | 270 | 444 | 611 | 786 | 927 |
| うち 農 | 6,073 | 10 | 36 | 70 | 106 | 175 | 270 | 442 | 610 | 786 | 927 |
| B 漁業 | - | - | - | - | - | - | - | - | - | - | - |
| 第2次産業 | 4,253 | 77 | 282 | 303 | 428 | 539 | 600 | 643 | 451 | 464 | 276 |
| C 鉱業，採石業，砂利取得業 | 1 | - | - | - | - | - | 1 | - | - | - | - |
| D 建設業 | 632 | 2 | 9 | 33 | 55 | 79 | 85 | 96 | 67 | 78 | 77 |
| E 製造業 | 3,620 | 75 | 273 | 270 | 373 | 460 | 514 | 547 | 384 | 386 | 199 |
| 第3次産業 | 28,617 | 445 | 2,279 | 2,740 | 3,102 | 3,350 | 3,154 | 3,402 | 3,351 | 2,964 | 2,183 |
| F 電気・ガス・熱供給・水道業 | 43 | 2 | 2 | 3 | 11 | 7 | 4 | 5 | 2 | 5 | 1 |
| G 情報通信業 | 177 | 1 | 28 | 31 | 31 | 28 | 19 | 14 | 12 | 10 | 3 |
| H 運輸業，郵便業 | 409 | 3 | 14 | 29 | 37 | 65 | 61 | 57 | 54 | 37 | 33 |
| I 卸売業，小売業 | 7,146 | 123 | 596 | 666 | 718 | 791 | 802 | 863 | 856 | 728 | 529 |
| J 金融業，保険業 | 978 | 4 | 62 | 93 | 114 | 128 | 130 | 156 | 135 | 94 | 41 |
| K 不動産業，物品賃貸業 | 414 | 3 | 25 | 22 | 33 | 30 | 24 | 38 | 34 | 36 | 61 |
| L 学術研究，専門・技術サービス業 | 518 | 2 | 23 | 46 | 65 | 73 | 62 | 49 | 68 | 56 | 45 |
| M 宿泊業，飲食サービス業 | 3,068 | 197 | 372 | 199 | 204 | 226 | 254 | 303 | 322 | 365 | 356 |
| N 生活関連サービス業，娯楽業 | 2,013 | 17 | 176 | 191 | 168 | 183 | 199 | 193 | 201 | 220 | 238 |
| O 教育，学習支援業 | 2,506 | 25 | 144 | 174 | 260 | 347 | 336 | 391 | 363 | 266 | 116 |
| P 医療，福祉 | 8,652 | 51 | 747 | 1,083 | 1,204 | 1,143 | 987 | 1,001 | 1,005 | 800 | 430 |
| Q 複合サービス事業 | 286 | 1 | 17 | 27 | 35 | 50 | 32 | 28 | 37 | 37 | 17 |
| R サービス業(他に分類されないもの) | 1,648 | 9 | 38 | 102 | 96 | 165 | 143 | 199 | 194 | 240 | 278 |
| S 公務(他に分類されるものを除く) | 759 | 7 | 35 | 74 | 126 | 114 | 101 | 105 | 68 | 70 | 35 |
| T 分類不能の産業 | 2,254 | 50 | 148 | 163 | 160 | 157 | 161 | 157 | 185 | 203 | 251 |

1) それぞれの年の「分類不能の産業」を除く就業者数に対する，各産業就業者数の割合を表記した。

15歳以上就業者数－平成22年～令和2年（女）

単位：人，％

| 65歳以上 | 年 齢 別 割 合 1) | | | | | | | | | | | 産業（大分類） 年 次 | | | |
|--------------|--------------|------------|------------|------------|------------|-------------|-------------|-------------|-------------|-------------|------------|----------------|-------|---------|---------|
| | 総 数 | 15～19歳 | 20～24 | 25～29 | 30～34 | 35～39 | 40～44 | 45～49 | 50～54 | 55～59 | 60～64 | | 65歳以上 | | |
| 7,217 | 100.0 | 1.4 | 5.6 | 6.4 | 7.2 | 8.6 | 10.4 | 11.6 | 10.7 | 11.0 | 9.2 | 17.8 | 令和2年 | | |
| 2,637 | 100.0 | 0.1 | 0.8 | 1.2 | 2.2 | 3.5 | 4.3 | 5.1 | 6.9 | 10.4 | 13.9 | 51.4 | | 総 第 1 次 | |
| 2,637 | 100.0 | 0.1 | 0.8 | 1.2 | 2.2 | 3.5 | 4.3 | 5.1 | 6.9 | 10.4 | 13.9 | 51.4 | | A | |
| 2,637 | 100.0 | 0.1 | 0.8 | 1.2 | 2.2 | 3.5 | 4.3 | 5.1 | 7.0 | 10.4 | 13.9 | 51.5 | | B | |
| - | 100.0 | - | - | - | - | - | - | 100.0 | - | - | - | - | | 第 2 次 | |
| 392 | 100.0 | 0.8 | 5.7 | 7.8 | 8.5 | 9.5 | 11.0 | 13.8 | 12.8 | 13.1 | 7.3 | 9.6 | | C | |
| - | 100.0 | - | - | - | - | - | 50.0 | - | 50.0 | - | - | - | | D | |
| 136 | 100.0 | 0.1 | 3.1 | 4.4 | 5.2 | 10.0 | 11.8 | 14.0 | 12.3 | 12.2 | 8.3 | 18.6 | | E | |
| 256 | 100.0 | 0.9 | 6.3 | 8.6 | 9.2 | 9.4 | 10.9 | 13.8 | 12.9 | 13.4 | 7.1 | 7.7 | | 第 3 次 | |
| 3,128 | 100.0 | 1.7 | 6.5 | 7.3 | 8.2 | 9.7 | 11.8 | 12.9 | 11.4 | 11.1 | 8.7 | 10.7 | | F | |
| 1 | 100.0 | 3.4 | 3.4 | 6.8 | 13.6 | 10.2 | 15.3 | 11.9 | 20.3 | 10.2 | 3.4 | 1.7 | | G | |
| 4 | 100.0 | 0.9 | 7.5 | 16.3 | 11.0 | 13.7 | 13.2 | 13.7 | 10.6 | 7.9 | 3.5 | 1.8 | | H | |
| 40 | 100.0 | 1.8 | 6.1 | 8.1 | 7.1 | 8.4 | 9.9 | 18.0 | 15.0 | 9.4 | 6.1 | 10.2 | | I | |
| 757 | 100.0 | 2.5 | 7.5 | 6.8 | 8.5 | 9.4 | 10.8 | 11.3 | 11.3 | 11.2 | 9.3 | 11.3 | | J | |
| 53 | 100.0 | 0.2 | 5.3 | 10.1 | 9.5 | 10.0 | 12.1 | 13.3 | 13.3 | 13.2 | 7.1 | 5.8 | | K | |
| 141 | 100.0 | 0.4 | 4.8 | 5.0 | 4.5 | 7.4 | 10.2 | 9.1 | 8.9 | 11.5 | 7.8 | 30.5 | | L | |
| 48 | 100.0 | 1.3 | 6.2 | 9.4 | 7.9 | 12.2 | 11.1 | 13.3 | 11.1 | 9.6 | 9.0 | 9.0 | | M | |
| 452 | 100.0 | 6.1 | 13.5 | 4.1 | 5.7 | 6.7 | 8.5 | 9.8 | 8.9 | 10.5 | 9.4 | 16.8 | | N | |
| 361 | 100.0 | 1.4 | 4.3 | 6.0 | 7.5 | 7.7 | 10.7 | 10.4 | 11.0 | 11.5 | 8.8 | 20.7 | | O | |
| 168 | 100.0 | 1.5 | 5.2 | 6.0 | 6.3 | 9.8 | 12.6 | 16.4 | 13.8 | 13.9 | 8.3 | 6.1 | | P | |
| 653 | 100.0 | 0.5 | 5.3 | 8.9 | 9.6 | 11.3 | 13.8 | 13.8 | 11.4 | 10.3 | 8.3 | 6.8 | | Q | |
| 13 | 100.0 | 1.7 | 9.5 | 6.4 | 10.5 | 8.1 | 10.8 | 17.6 | 12.2 | 9.5 | 9.2 | 4.4 | | R | |
| 409 | 100.0 | 0.6 | 3.7 | 4.7 | 5.1 | 7.9 | 8.4 | 12.0 | 11.2 | 12.7 | 12.4 | 21.4 | | S | |
| 28 | 100.0 | 1.6 | 7.0 | 10.9 | 11.3 | 10.5 | 14.8 | 16.6 | 10.3 | 9.5 | 4.7 | 2.7 | | T | |
| 1,060 | - | - | - | - | - | - | - | - | - | - | - | - | | | |
| 6,384 | 100.0 | 1.3 | 6.2 | 7.1 | 8.2 | 9.6 | 11.0 | 10.5 | 11.2 | 10.5 | 8.9 | 15.5 | | 平成27年 | |
| 2,867 | 100.0 | 0.1 | 0.7 | 1.4 | 2.1 | 2.9 | 3.7 | 5.4 | 8.6 | 11.7 | 15.0 | 48.5 | | | 総 第 1 次 |
| 2,867 | 100.0 | 0.1 | 0.7 | 1.4 | 2.1 | 2.9 | 3.7 | 5.4 | 8.6 | 11.7 | 15.0 | 48.5 | | | A |
| 2,866 | 100.0 | 0.1 | 0.7 | 1.3 | 2.1 | 2.9 | 3.7 | 5.4 | 8.5 | 11.7 | 15.0 | 48.6 | B | | |
| - | - | - | - | - | - | - | - | - | - | - | - | - | 第 2 次 | | |
| 285 | 100.0 | 1.2 | 6.7 | 8.3 | 9.1 | 10.6 | 13.6 | 13.7 | 13.3 | 9.7 | 7.0 | 6.8 | C | | |
| - | - | - | - | - | - | - | - | - | - | - | - | - | D | | |
| 95 | 100.0 | 0.6 | 2.7 | 3.3 | 7.9 | 11.7 | 13.5 | 12.3 | 12.2 | 10.9 | 10.3 | 14.4 | E | | |
| 190 | 100.0 | 1.3 | 7.5 | 9.2 | 9.3 | 10.4 | 13.6 | 14.0 | 13.6 | 9.4 | 6.4 | 5.4 | 第 3 次 | | |
| 2,316 | 100.0 | 1.6 | 7.2 | 8.2 | 9.6 | 11.2 | 12.4 | 11.4 | 11.9 | 10.7 | 7.8 | 8.1 | F | | |
| - | 100.0 | 1.8 | 12.3 | 12.3 | 5.3 | 21.1 | 14.0 | 12.3 | 14.0 | 3.5 | 3.5 | - | G | | |
| 3 | 100.0 | - | 8.3 | 12.3 | 18.6 | 17.2 | 14.2 | 12.3 | 11.3 | 1.5 | 2.9 | 1.5 | H | | |
| 30 | 100.0 | 0.6 | 5.5 | 6.6 | 8.9 | 8.3 | 15.5 | 16.6 | 11.9 | 9.7 | 8.0 | 8.3 | I | | |
| 597 | 100.0 | 2.3 | 7.6 | 8.1 | 10.0 | 9.9 | 10.9 | 11.5 | 11.9 | 11.0 | 8.0 | 8.9 | J | | |
| 34 | 100.0 | 0.9 | 5.6 | 10.8 | 10.0 | 11.1 | 12.2 | 15.2 | 15.1 | 10.7 | 4.7 | 3.6 | K | | |
| 115 | 100.0 | 0.7 | 4.7 | 3.2 | 5.7 | 8.6 | 10.9 | 7.7 | 11.6 | 7.9 | 10.6 | 28.4 | L | | |
| 40 | 100.0 | 0.6 | 7.1 | 5.4 | 11.2 | 11.2 | 12.7 | 13.5 | 10.8 | 12.2 | 7.5 | 7.7 | M | | |
| 382 | 100.0 | 6.0 | 13.1 | 5.2 | 6.7 | 7.6 | 8.7 | 8.5 | 10.5 | 9.8 | 10.6 | 13.3 | N | | |
| 306 | 100.0 | 1.0 | 7.0 | 7.6 | 7.8 | 9.3 | 10.6 | 9.9 | 10.6 | 9.3 | 10.0 | 16.9 | O | | |
| 127 | 100.0 | 0.6 | 5.5 | 5.8 | 7.4 | 11.0 | 17.0 | 13.8 | 15.0 | 13.2 | 5.8 | 5.0 | P | | |
| 355 | 100.0 | 0.6 | 6.8 | 10.4 | 11.7 | 13.8 | 13.6 | 11.3 | 11.4 | 10.3 | 6.3 | 3.9 | Q | | |
| 7 | 100.0 | 0.3 | 3.9 | 10.0 | 7.1 | 11.9 | 17.7 | 12.6 | 11.6 | 14.8 | 7.7 | 2.3 | R | | |
| 295 | 100.0 | 0.5 | 3.1 | 4.5 | 5.9 | 8.0 | 10.4 | 10.3 | 12.6 | 12.7 | 14.7 | 17.4 | S | | |
| 25 | 100.0 | 0.6 | 7.3 | 10.5 | 9.8 | 16.5 | 16.7 | 12.6 | 12.0 | 7.6 | 3.4 | 3.1 | T | | |
| 916 | - | - | - | - | - | - | - | - | - | - | - | - | | | |
| 5,098 | 100.0 | 1.4 | 6.7 | 7.9 | 9.2 | 10.3 | 10.2 | 11.3 | 11.2 | 10.7 | 8.8 | 12.4 | 平成22年 | | |
| 2,642 | 100.0 | 0.2 | 0.6 | 1.2 | 1.8 | 3.0 | 4.4 | 7.3 | 10.0 | 12.9 | 15.2 | 43.4 | | | 総 第 1 次 |
| 2,642 | 100.0 | 0.2 | 0.6 | 1.2 | 1.8 | 3.0 | 4.4 | 7.3 | 10.0 | 12.9 | 15.2 | 43.4 | | | A |
| 2,641 | 100.0 | 0.2 | 0.6 | 1.2 | 1.7 | 2.9 | 4.4 | 7.3 | 10.0 | 12.9 | 15.3 | 43.5 | | B | |
| - | - | - | - | - | - | - | - | - | - | - | - | - | | 第 2 次 | |
| 190 | 100.0 | 1.8 | 6.6 | 7.1 | 10.1 | 12.7 | 14.1 | 15.1 | 10.6 | 10.9 | 6.5 | 4.5 | | C | |
| - | 100.0 | - | - | - | - | - | 100.0 | - | - | - | - | - | | D | |
| 51 | 100.0 | 0.3 | 1.4 | 5.2 | 8.7 | 12.5 | 13.4 | 15.2 | 10.6 | 12.3 | 12.2 | 8.1 | | E | |
| 139 | 100.0 | 2.1 | 7.5 | 7.5 | 10.3 | 12.7 | 14.2 | 15.1 | 10.6 | 10.7 | 5.5 | 3.8 | | 第 3 次 | |
| 1,647 | 100.0 | 1.6 | 8.0 | 9.6 | 10.8 | 11.7 | 11.0 | 11.9 | 11.7 | 10.4 | 7.6 | 5.8 | | F | |
| 1 | 100.0 | 4.7 | 4.7 | 7.0 | 25.6 | 16.3 | 9.3 | 11.6 | 4.7 | 11.6 | 2.3 | 2.3 | | G | |
| - | 100.0 | 0.6 | 15.8 | 17.5 | 17.5 | 15.8 | 10.7 | 7.9 | 6.8 | 5.6 | 1.7 | - | | H | |
| 19 | 100.0 | 0.7 | 3.4 | 7.1 | 9.0 | 15.9 | 14.9 | 13.9 | 13.2 | 9.0 | 8.1 | 4.6 | | I | |
| 474 | 100.0 | 1.7 | 8.3 | 9.3 | 10.0 | 11.1 | 11.2 | 12.1 | 12.0 | 10.2 | 7.4 | 6.6 | | J | |
| 21 | 100.0 | 0.4 | 6.3 | 9.5 | 11.7 | 13.1 | 13.3 | 16.0 | 13.8 | 9.6 | 4.2 | 2.1 | | K | |
| 108 | 100.0 | 0.7 | 6.0 | 5.3 | 8.0 | 7.2 | 5.8 | 9.2 | 8.2 | 8.7 | 14.7 | 26.1 | | L | |
| 29 | 100.0 | 0.4 | 4.4 | 8.9 | 12.5 | 14.1 | 12.0 | 9.5 | 13.1 | 10.8 | 8.7 | 5.6 | | M | |
| 270 | 100.0 | 6.4 | 12.1 | 6.5 | 6.6 | 7.4 | 8.3 | 9.9 | 10.5 | 11.9 | 11.6 | 8.8 | | N | |
| 227 | 100.0 | 0.8 | 8.7 | 9.5 | 8.3 | 9.1 | 9.9 | 9.6 | 10.0 | 10.9 | 11.8 | 11.3 | | O | |
| 84 | 100.0 | 1.0 | 5.7 | 6.9 | 10.4 | 13.8 | 13.4 | 15.6 | 14.5 | 10.6 | 4.6 | 3.4 | | P | |
| 201 | 100.0 | 0.6 | 8.6 | 12.5 | 13.9 | 13.2 | 11.4 | 11.6 | 11.6 | 9.2 | 5.0 | 2.3 | | Q | |
| 5 | 100.0 | 0.3 | 5.9 | 9.4 | 12.2 | 17.5 | 11.2 | 9.8 | 12.9 | 12.9 | 5.9 | 1.7 | | R | |
| 184 | 100.0 | 0.5 | 2.3 | 6.2 | 5.8 | 10.0 | 8.7 | 12.1 | 11.8 | 14.6 | 16.9 | 11.2 | | S | |
| 24 | 100.0 | 0.9 | 4.6 | 9.7 | 16.6 | 15.0 | 13.3 | 13.8 | 9.0 | 9.2 | 4.6 | 3.2 | | T | |
| 619 | - | - | - | - | - | - | - | - | - | - | - | - | | | |

第13表 地域・地区，産業（大分類），

| 産業（大分類） 男 女 | 弘前市 | 旧弘前市 | | | | | | | | | | 田園地 | 園域 | 清水 | |
|---------------------|---------------|---------------|---------------|---------------|--------------|--------------|--------------|--------------|--------------|--------------|---------------|--------------|----|----|----|
| | | 弘前市 | 市地 | 街域 | 新市街地 | 街域 | 桜ヶ丘 緑ヶ丘 | 向外瀬 青山 | 城外 | 東崎 | 松取 | | | | 原上 |
| 総数 | 82,826 | 75,317 | 22,625 | 26,994 | 3,134 | 1,937 | 9,515 | 8,201 | 1,865 | 2,342 | 25,698 | 2,579 | | | |
| 第1次産業 | 10,917 | 8,544 | 583 | 858 | 196 | 50 | 217 | 230 | 59 | 106 | 7,103 | 708 | | | |
| A 農業，林業 | 10,915 | 8,542 | 583 | 857 | 196 | 50 | 217 | 230 | 59 | 105 | 7,102 | 708 | | | |
| うち 農 | 10,844 | 8,480 | 572 | 821 | 192 | 50 | 196 | 223 | 57 | 103 | 7,087 | 708 | | | |
| B 漁 | 2 | 2 | - | 1 | - | - | - | - | - | 1 | 1 | - | | | |
| 第2次産業 | 12,995 | 11,762 | 3,139 | 4,361 | 562 | 327 | 1,464 | 1,222 | 271 | 515 | 4,262 | 439 | | | |
| C 鉱業，採石業，砂利取得業 | 14 | 12 | 4 | 2 | 1 | - | - | 1 | - | - | 6 | 2 | | | |
| D 建設業 | 5,068 | 4,528 | 1,060 | 1,620 | 238 | 110 | 465 | 498 | 126 | 183 | 1,848 | 223 | | | |
| E 製造業 | 7,913 | 7,222 | 2,075 | 2,739 | 323 | 217 | 999 | 723 | 145 | 332 | 2,408 | 214 | | | |
| 第3次産業 | 54,926 | 51,596 | 18,256 | 20,906 | 2,217 | 1,519 | 7,586 | 6,482 | 1,486 | 1,616 | 12,434 | 1,290 | | | |
| F 電気・ガス・熱供給・水道業 | 346 | 302 | 112 | 126 | 14 | 11 | 59 | 30 | 3 | 9 | 64 | 9 | | | |
| G 情報通信業 | 641 | 605 | 273 | 214 | 28 | 19 | 83 | 66 | 7 | 11 | 118 | 13 | | | |
| H 運輸業，郵便業 | 2,791 | 2,563 | 722 | 1,032 | 125 | 55 | 362 | 300 | 80 | 110 | 809 | 75 | | | |
| I 卸売業，小売業 | 12,557 | 11,720 | 3,876 | 4,812 | 457 | 329 | 1,843 | 1,451 | 350 | 382 | 3,032 | 318 | | | |
| J 金融業，保険業 | 1,519 | 1,450 | 520 | 618 | 46 | 60 | 216 | 212 | 39 | 45 | 312 | 41 | | | |
| K 不動産業，物品賃貸業 | 975 | 941 | 381 | 402 | 35 | 34 | 183 | 100 | 25 | 25 | 158 | 11 | | | |
| L 学術研究，専門・技術サービス業 | 1,460 | 1,385 | 525 | 606 | 59 | 43 | 283 | 156 | 27 | 38 | 254 | 25 | | | |
| M 宿泊業，飲食サービス業 | 4,282 | 4,032 | 1,681 | 1,616 | 220 | 105 | 610 | 420 | 131 | 130 | 735 | 83 | | | |
| N 生活関連サービス業，娯楽業 | 2,921 | 2,730 | 954 | 1,083 | 132 | 82 | 396 | 314 | 74 | 85 | 693 | 58 | | | |
| O 教育，学習支援業 | 5,140 | 4,972 | 2,016 | 2,189 | 192 | 151 | 769 | 798 | 181 | 98 | 767 | 101 | | | |
| P 医療，福祉 | 13,297 | 12,501 | 4,341 | 5,124 | 584 | 383 | 1,765 | 1,580 | 377 | 435 | 3,036 | 318 | | | |
| Q 複合サービス事業 | 804 | 699 | 204 | 267 | 31 | 23 | 86 | 76 | 19 | 32 | 228 | 21 | | | |
| R サービス業(他に分類されないもの) | 4,416 | 4,109 | 1,457 | 1,474 | 203 | 100 | 469 | 455 | 112 | 135 | 1,178 | 135 | | | |
| S 公務(他に分類されるものを除く) | 3,777 | 3,587 | 1,194 | 1,343 | 91 | 124 | 462 | 524 | 61 | 81 | 1,050 | 82 | | | |
| T 分類不能の産業 | 3,988 | 3,415 | 647 | 869 | 159 | 41 | 248 | 267 | 49 | 105 | 1,899 | 142 | | | |
| 総数 | 42,308 | 38,464 | 11,287 | 13,813 | 1,598 | 994 | 4,847 | 4,223 | 941 | 1,210 | 13,364 | 1,330 | | | |
| 第1次産業 | 5,787 | 4,559 | 342 | 489 | 105 | 29 | 126 | 123 | 35 | 71 | 3,728 | 359 | | | |
| A 農業，林業 | 5,786 | 4,558 | 342 | 488 | 105 | 29 | 126 | 123 | 35 | 70 | 3,728 | 359 | | | |
| うち 農 | 5,725 | 4,505 | 333 | 457 | 101 | 29 | 109 | 117 | 33 | 68 | 3,715 | 359 | | | |
| B 漁 | 1 | 1 | - | 1 | - | - | - | - | - | 1 | - | - | | | |
| 第2次産業 | 8,926 | 8,074 | 2,094 | 3,061 | 406 | 235 | 1,001 | 870 | 201 | 348 | 2,919 | 314 | | | |
| C 鉱業，採石業，砂利取得業 | 12 | 10 | 3 | 1 | 1 | - | - | - | - | - | 6 | 2 | | | |
| D 建設業 | 4,337 | 3,863 | 874 | 1,374 | 207 | 92 | 384 | 420 | 112 | 159 | 1,615 | 196 | | | |
| E 製造業 | 4,577 | 4,201 | 1,217 | 1,686 | 198 | 143 | 617 | 450 | 89 | 189 | 1,298 | 116 | | | |
| 第3次産業 | 25,603 | 24,120 | 8,530 | 9,833 | 1,007 | 708 | 3,599 | 3,103 | 682 | 734 | 5,757 | 586 | | | |
| F 電気・ガス・熱供給・水道業 | 287 | 248 | 94 | 105 | 10 | 9 | 51 | 24 | 3 | 8 | 49 | 4 | | | |
| G 情報通信業 | 414 | 392 | 181 | 146 | 19 | 16 | 57 | 41 | 7 | 6 | 65 | 9 | | | |
| H 運輸業，郵便業 | 2,397 | 2,205 | 611 | 875 | 104 | 46 | 304 | 251 | 73 | 97 | 719 | 65 | | | |
| I 卸売業，小売業 | 5,880 | 5,497 | 1,803 | 2,293 | 215 | 140 | 924 | 667 | 161 | 186 | 1,401 | 142 | | | |
| J 金融業，保険業 | 602 | 586 | 267 | 221 | 9 | 21 | 81 | 78 | 16 | 16 | 98 | 17 | | | |
| K 不動産業，物品賃貸業 | 513 | 492 | 187 | 225 | 17 | 18 | 99 | 62 | 15 | 14 | 80 | 7 | | | |
| L 学術研究，専門・技術サービス業 | 927 | 878 | 329 | 388 | 43 | 30 | 180 | 92 | 15 | 28 | 161 | 19 | | | |
| M 宿泊業，飲食サービス業 | 1,597 | 1,511 | 666 | 597 | 98 | 40 | 206 | 149 | 53 | 51 | 248 | 28 | | | |
| N 生活関連サービス業，娯楽業 | 1,179 | 1,115 | 402 | 453 | 58 | 38 | 181 | 116 | 29 | 31 | 260 | 20 | | | |
| O 教育，学習支援業 | 2,371 | 2,306 | 929 | 1,040 | 86 | 69 | 354 | 400 | 90 | 41 | 337 | 43 | | | |
| P 医療，福祉 | 3,667 | 3,503 | 1,374 | 1,486 | 165 | 120 | 526 | 485 | 95 | 95 | 643 | 76 | | | |
| Q 複合サービス事業 | 509 | 443 | 121 | 182 | 17 | 21 | 52 | 54 | 16 | 22 | 140 | 15 | | | |
| R サービス業(他に分類されないもの) | 2,508 | 2,324 | 783 | 838 | 112 | 58 | 267 | 253 | 67 | 81 | 703 | 77 | | | |
| S 公務(他に分類されるものを除く) | 2,752 | 2,620 | 783 | 984 | 54 | 82 | 317 | 431 | 42 | 58 | 853 | 64 | | | |
| T 分類不能の産業 | 1,992 | 1,711 | 321 | 430 | 80 | 22 | 121 | 127 | 23 | 57 | 960 | 71 | | | |
| 総数 | 40,518 | 36,853 | 11,338 | 13,181 | 1,536 | 943 | 4,668 | 3,978 | 924 | 1,132 | 12,334 | 1,249 | | | |
| 第1次産業 | 5,130 | 3,985 | 241 | 369 | 91 | 21 | 91 | 107 | 24 | 35 | 3,375 | 349 | | | |
| A 農業，林業 | 5,129 | 3,984 | 241 | 369 | 91 | 21 | 91 | 107 | 24 | 35 | 3,374 | 349 | | | |
| うち 農 | 5,119 | 3,975 | 239 | 364 | 91 | 21 | 87 | 106 | 24 | 35 | 3,372 | 349 | | | |
| B 漁 | 1 | 1 | - | - | - | - | - | - | - | - | 1 | - | | | |
| 第2次産業 | 4,069 | 3,688 | 1,045 | 1,300 | 156 | 92 | 463 | 352 | 70 | 167 | 1,343 | 125 | | | |
| C 鉱業，採石業，砂利取得業 | 2 | 2 | 1 | 1 | - | - | - | 1 | - | - | - | - | | | |
| D 建設業 | 731 | 665 | 186 | 246 | 31 | 18 | 81 | 78 | 14 | 24 | 233 | 27 | | | |
| E 製造業 | 3,336 | 3,021 | 858 | 1,053 | 125 | 74 | 382 | 273 | 56 | 143 | 1,110 | 98 | | | |
| 第3次産業 | 29,323 | 27,476 | 9,726 | 11,073 | 1,210 | 811 | 3,987 | 3,379 | 804 | 882 | 6,677 | 704 | | | |
| F 電気・ガス・熱供給・水道業 | 59 | 54 | 18 | 21 | 4 | 2 | 8 | 6 | - | 1 | 15 | 5 | | | |
| G 情報通信業 | 227 | 213 | 92 | 68 | 9 | 3 | 26 | 25 | - | 5 | 53 | 4 | | | |
| H 運輸業，郵便業 | 394 | 358 | 111 | 157 | 21 | 9 | 58 | 49 | 7 | 13 | 90 | 10 | | | |
| I 卸売業，小売業 | 6,677 | 6,223 | 2,073 | 2,519 | 242 | 189 | 919 | 784 | 189 | 196 | 1,631 | 176 | | | |
| J 金融業，保険業 | 917 | 864 | 253 | 397 | 37 | 39 | 135 | 134 | 23 | 29 | 214 | 24 | | | |
| K 不動産業，物品賃貸業 | 462 | 449 | 194 | 177 | 18 | 16 | 84 | 38 | 10 | 11 | 78 | 4 | | | |
| L 学術研究，専門・技術サービス業 | 533 | 507 | 196 | 218 | 16 | 13 | 103 | 64 | 12 | 10 | 93 | 6 | | | |
| M 宿泊業，飲食サービス業 | 2,685 | 2,521 | 1,015 | 1,019 | 122 | 65 | 404 | 271 | 78 | 79 | 487 | 55 | | | |
| N 生活関連サービス業，娯楽業 | 1,742 | 1,615 | 552 | 630 | 74 | 44 | 215 | 198 | 45 | 54 | 433 | 38 | | | |
| O 教育，学習支援業 | 2,769 | 2,666 | 1,087 | 1,149 | 106 | 82 | 415 | 398 | 91 | 57 | 430 | 58 | | | |
| P 医療，福祉 | 9,630 | 8,998 | 2,967 | 3,638 | 419 | 263 | 1,239 | 1,095 | 282 | 340 | 2,393 | 242 | | | |
| Q 複合サービス事業 | 295 | 256 | 83 | 85 | 14 | 2 | 34 | 22 | 3 | 10 | 88 | 6 | | | |
| R サービス業(他に分類されないもの) | 1,908 | 1,785 | 674 | 636 | 91 | 42 | 202 | 202 | 45 | 54 | 475 | 58 | | | |
| S 公務(他に分類されるものを除く) | 1,025 | 967 | 411 | 359 | 37 | 42 | 145 | 93 | 19 | 23 | 197 | 18 | | | |
| T 分類不能の産業 | 1,996 | 1,704 | 326 | 439 | 79 | 19 | 127 | 140 | 26 | 48 | 939 | 71 | | | |

男女別15歳以上就業者数—令和2年

単位:人

| | | | | | | | | | | | | 旧 岩木町 | 旧 相馬村 | 産業(大分類) | |
|--------------|--------------|------------|--------------|--------------|--------------|--------------|--------------|--------------|--------------|--------------|--------------|--------------|----------|---------|--|
| 和 徳 | 豊 田 | 堀 越 | 千 年 | 藤 代 | 東目屋 | 船 沢 | 高 杉 | 裾 野 | 新 和 | 石 川 | | | 男 | 女 | |
| 2,210 | 1,542 | 987 | 4,562 | 2,832 | 1,004 | 1,525 | 1,833 | 2,249 | 2,147 | 2,228 | 5,621 | 1,888 | 総 | 数 | |
| 258 | 130 | 106 | 696 | 467 | 421 | 695 | 726 | 1,193 | 1,046 | 657 | 1,551 | 822 | 第 | 1 次 | |
| 258 | 130 | 106 | 696 | 466 | 421 | 695 | 726 | 1,193 | 1,046 | 657 | 1,551 | 822 | A | | |
| 257 | 130 | 106 | 690 | 462 | 421 | 695 | 726 | 1,193 | 1,046 | 653 | 1,545 | 819 | | | |
| - | - | - | - | 1 | - | - | - | - | - | - | - | - | | | |
| 434 | 322 | 244 | 713 | 620 | 144 | 216 | 264 | 230 | 262 | 374 | 983 | 250 | 第 | 2 次 | |
| - | - | 1 | - | - | 1 | - | - | 1 | - | 1 | 2 | - | | | |
| 155 | 124 | 116 | 340 | 253 | 76 | 100 | 111 | 99 | 105 | 146 | 412 | 128 | | | |
| 279 | 198 | 127 | 373 | 367 | 67 | 116 | 153 | 130 | 157 | 227 | 569 | 122 | | | |
| 1,424 | 1,011 | 586 | 2,898 | 1,561 | 323 | 467 | 684 | 560 | 621 | 1,009 | 2,654 | 676 | 第 | 3 次 | |
| 8 | 9 | 4 | 15 | 8 | - | 3 | 3 | 2 | - | 3 | 37 | 7 | | | |
| 17 | 15 | 6 | 21 | 14 | 3 | 4 | 6 | 2 | 7 | 10 | 31 | 5 | | | |
| 86 | 52 | 54 | 164 | 110 | 11 | 42 | 43 | 38 | 60 | 74 | 184 | 44 | | | |
| 327 | 245 | 151 | 595 | 370 | 101 | 125 | 190 | 163 | 162 | 285 | 659 | 178 | | | |
| 40 | 20 | 16 | 69 | 45 | 6 | 12 | 13 | 14 | 15 | 21 | 54 | 15 | | | |
| 21 | 17 | 10 | 41 | 24 | 3 | 4 | 7 | 8 | 5 | 7 | 27 | 7 | | | |
| 35 | 37 | 12 | 56 | 23 | 7 | 8 | 18 | 6 | 9 | 18 | 57 | 18 | | | |
| 89 | 60 | 28 | 147 | 107 | 19 | 29 | 36 | 31 | 38 | 68 | 208 | 42 | | | |
| 78 | 51 | 28 | 146 | 98 | 22 | 25 | 48 | 36 | 46 | 57 | 156 | 35 | | | |
| 135 | 73 | 44 | 197 | 86 | 19 | 17 | 20 | 15 | 14 | 46 | 139 | 29 | | | |
| 343 | 265 | 145 | 573 | 422 | 87 | 116 | 165 | 169 | 170 | 263 | 644 | 152 | | | |
| 23 | 17 | 8 | 41 | 19 | 9 | 13 | 22 | 17 | 13 | 25 | 69 | 36 | | | |
| 139 | 97 | 55 | 242 | 166 | 20 | 47 | 72 | 44 | 65 | 96 | 245 | 62 | | | |
| 83 | 53 | 25 | 591 | 69 | 16 | 22 | 41 | 15 | 17 | 36 | 144 | 46 | | | |
| 94 | 79 | 51 | 255 | 184 | 116 | 147 | 159 | 266 | 218 | 188 | 433 | 140 | | | |
| 1,137 | 781 | 497 | 2,543 | 1,418 | 507 | 791 | 948 | 1,149 | 1,137 | 1,126 | 2,873 | 971 | 総 | 数 | |
| 139 | 70 | 53 | 360 | 251 | 218 | 358 | 397 | 620 | 567 | 336 | 810 | 418 | 第 | 1 次 | |
| 139 | 70 | 53 | 360 | 251 | 218 | 358 | 397 | 620 | 567 | 336 | 810 | 418 | A | | |
| 138 | 70 | 53 | 355 | 248 | 218 | 358 | 397 | 620 | 567 | 332 | 804 | 416 | | | |
| - | - | - | - | - | - | - | - | - | - | - | - | - | | | |
| 301 | 212 | 158 | 512 | 397 | 101 | 156 | 168 | 164 | 181 | 255 | 663 | 189 | 第 | 2 次 | |
| - | - | 1 | - | - | 1 | - | - | 1 | - | 1 | 2 | - | | | |
| 134 | 105 | 95 | 297 | 218 | 64 | 92 | 95 | 92 | 93 | 134 | 354 | 120 | | | |
| 167 | 107 | 62 | 215 | 179 | 36 | 64 | 73 | 71 | 88 | 120 | 307 | 69 | | | |
| 655 | 461 | 261 | 1,538 | 672 | 129 | 208 | 300 | 233 | 268 | 446 | 1,193 | 290 | 第 | 3 次 | |
| 8 | 6 | 4 | 13 | 6 | - | 2 | 3 | - | - | 3 | 33 | 6 | | | |
| 10 | 8 | 3 | 12 | 6 | 2 | 4 | 3 | - | 4 | 4 | 18 | 4 | | | |
| 78 | 46 | 46 | 144 | 97 | 9 | 35 | 40 | 37 | 55 | 67 | 154 | 38 | | | |
| 152 | 114 | 69 | 256 | 183 | 46 | 63 | 80 | 79 | 76 | 141 | 312 | 71 | | | |
| 9 | 8 | 3 | 19 | 18 | 1 | 2 | 3 | 4 | 5 | 9 | 13 | 3 | | | |
| 11 | 8 | 6 | 23 | 11 | 2 | 1 | 4 | 3 | 2 | 2 | 17 | 4 | | | |
| 23 | 19 | 7 | 37 | 16 | 4 | 2 | 12 | 6 | 4 | 12 | 37 | 12 | | | |
| 32 | 18 | 9 | 58 | 35 | 8 | 10 | 11 | 7 | 10 | 22 | 73 | 13 | | | |
| 34 | 20 | 8 | 55 | 30 | 9 | 12 | 16 | 14 | 16 | 26 | 50 | 14 | | | |
| 63 | 31 | 17 | 100 | 31 | 2 | 8 | 13 | 3 | 4 | 22 | 57 | 8 | | | |
| 76 | 72 | 36 | 126 | 82 | 16 | 21 | 32 | 32 | 24 | 50 | 133 | 31 | | | |
| 18 | 15 | 6 | 27 | 13 | 6 | 6 | 9 | 8 | 7 | 10 | 44 | 22 | | | |
| 86 | 54 | 32 | 138 | 96 | 13 | 28 | 50 | 28 | 50 | 51 | 148 | 36 | | | |
| 55 | 42 | 15 | 530 | 48 | 11 | 14 | 24 | 12 | 11 | 27 | 104 | 28 | | | |
| 42 | 38 | 25 | 133 | 98 | 59 | 69 | 83 | 132 | 121 | 89 | 207 | 74 | | | |
| 1,073 | 761 | 490 | 2,019 | 1,414 | 497 | 734 | 885 | 1,100 | 1,010 | 1,102 | 2,748 | 917 | 総 | 数 | |
| 119 | 60 | 53 | 336 | 216 | 203 | 337 | 329 | 573 | 479 | 321 | 741 | 404 | 第 | 1 次 | |
| 119 | 60 | 53 | 336 | 215 | 203 | 337 | 329 | 573 | 479 | 321 | 741 | 404 | A | | |
| 119 | 60 | 53 | 335 | 214 | 203 | 337 | 329 | 573 | 479 | 321 | 741 | 403 | | | |
| - | - | - | - | 1 | - | - | - | - | - | - | - | - | | | |
| 133 | 110 | 86 | 201 | 223 | 43 | 60 | 96 | 66 | 81 | 119 | 320 | 61 | 第 | 2 次 | |
| - | - | - | - | - | - | - | - | - | - | - | - | - | | | |
| 21 | 19 | 21 | 43 | 35 | 12 | 8 | 16 | 7 | 12 | 12 | 58 | 8 | | | |
| 112 | 91 | 65 | 158 | 188 | 31 | 52 | 80 | 59 | 69 | 107 | 262 | 53 | | | |
| 769 | 550 | 325 | 1,360 | 889 | 194 | 259 | 384 | 327 | 353 | 563 | 1,461 | 386 | 第 | 3 次 | |
| - | 3 | - | 2 | 2 | - | 1 | - | 2 | - | - | 4 | 1 | | | |
| 7 | 7 | 3 | 9 | 8 | 1 | - | 3 | 2 | 3 | 6 | 13 | 1 | | | |
| 8 | 6 | 8 | 20 | 13 | 2 | 7 | 3 | 1 | 5 | 7 | 30 | 6 | | | |
| 175 | 131 | 82 | 339 | 187 | 55 | 62 | 110 | 84 | 86 | 144 | 347 | 107 | | | |
| 31 | 12 | 13 | 50 | 27 | 5 | 10 | 10 | 10 | 10 | 12 | 41 | 12 | | | |
| 10 | 9 | 4 | 18 | 13 | 1 | 3 | 3 | 5 | 3 | 5 | 10 | 3 | | | |
| 12 | 18 | 5 | 19 | 7 | 3 | 6 | 6 | - | 5 | 6 | 20 | 6 | | | |
| 57 | 42 | 19 | 89 | 72 | 11 | 19 | 25 | 24 | 28 | 46 | 135 | 29 | | | |
| 44 | 31 | 20 | 91 | 68 | 13 | 13 | 32 | 22 | 30 | 31 | 106 | 21 | | | |
| 72 | 42 | 27 | 97 | 55 | 17 | 9 | 7 | 12 | 10 | 24 | 82 | 21 | | | |
| 267 | 193 | 109 | 447 | 340 | 71 | 95 | 133 | 137 | 146 | 213 | 511 | 121 | | | |
| 5 | 2 | 2 | 14 | 6 | 3 | 7 | 13 | 9 | 6 | 15 | 25 | 14 | | | |
| 53 | 43 | 23 | 104 | 70 | 7 | 19 | 22 | 16 | 15 | 45 | 97 | 26 | | | |
| 28 | 11 | 10 | 61 | 21 | 5 | 8 | 17 | 3 | 6 | 9 | 40 | 18 | | | |
| 52 | 41 | 26 | 122 | 86 | 57 | 78 | 76 | 134 | 97 | 99 | 226 | 66 | | | |

男女別15歳以上就業者構成比—令和2年

単位:人

| | | | | | | | | | | | | 旧 岩木町 | 旧 相馬村 | 産業(大分類) | | | | | | | | | | | | | | |
|------|---|------|---|------|---|------|---|------|---|------|---|----------|----------|---------|---|------|---|------|---|------|---|------|---|------|---|---|---|--------|
| 和 | 徳 | 豊 | 田 | 堀 | 越 | 千 | 年 | 藤 | 代 | 東 | 目 | 屋 | 船 | 沢 | 高 | 杉 | 裾 | 野 | 新 | 和 | 石 | 川 | 男 | | 女 | | | |
| 12.2 | | 8.9 | | 11.3 | | 16.2 | | 17.6 | | 47.4 | | 50.4 | | 43.4 | | 60.2 | | 54.2 | | 32.2 | | 29.9 | | 47.0 | 第 | 1 | 次 | 総 数 |
| 12.2 | | 8.9 | | 11.3 | | 16.2 | | 17.6 | | 47.4 | | 50.4 | | 43.4 | | 60.2 | | 54.2 | | 32.2 | | 29.9 | | 47.0 | A | | | |
| 12.1 | | 8.9 | | 11.3 | | 16.0 | | 17.4 | | 47.4 | | 50.4 | | 43.4 | | 60.2 | | 54.2 | | 32.0 | | 29.8 | | 46.9 | B | | | |
| 0.0 | | 0.0 | | 0.0 | | 0.0 | | 0.0 | | 0.0 | | 0.0 | | 0.0 | | 0.0 | | 0.0 | | 0.0 | | 0.0 | | 0.0 | | | | |
| 20.5 | | 22.0 | | 26.1 | | 16.6 | | 23.4 | | 16.2 | | 15.7 | | 15.8 | | 11.6 | | 13.6 | | 18.3 | | 18.9 | | 14.3 | 第 | 2 | 次 | |
| 0.0 | | 0.0 | | 0.1 | | 0.0 | | 0.0 | | 0.1 | | 0.0 | | 0.0 | | 0.1 | | 0.0 | | 0.0 | | 0.0 | | 0.0 | C | | | |
| 7.3 | | 8.5 | | 12.4 | | 7.9 | | 9.6 | | 8.6 | | 7.3 | | 6.6 | | 5.0 | | 5.4 | | 7.2 | | 7.9 | | 7.3 | D | | | |
| 13.2 | | 13.5 | | 13.6 | | 8.7 | | 13.9 | | 7.5 | | 8.4 | | 9.1 | | 6.6 | | 8.1 | | 11.1 | | 11.0 | | 7.0 | E | | | |
| 67.3 | | 69.1 | | 62.6 | | 67.3 | | 59.0 | | 36.4 | | 33.9 | | 40.9 | | 28.2 | | 32.2 | | 49.5 | | 51.2 | | 38.7 | 第 | 3 | 次 | |
| 0.4 | | 0.6 | | 0.4 | | 0.3 | | 0.3 | | 0.0 | | 0.2 | | 0.2 | | 0.1 | | 0.0 | | 0.1 | | 0.7 | | 0.4 | F | | | |
| 0.8 | | 1.0 | | 0.6 | | 0.5 | | 0.5 | | 0.3 | | 0.3 | | 0.4 | | 0.1 | | 0.4 | | 0.5 | | 0.6 | | 0.3 | G | | | |
| 4.1 | | 3.6 | | 5.8 | | 3.8 | | 4.2 | | 1.2 | | 3.0 | | 2.6 | | 1.9 | | 3.1 | | 3.6 | | 3.5 | | 2.5 | H | | | |
| 15.5 | | 16.7 | | 16.1 | | 13.8 | | 14.0 | | 11.4 | | 9.1 | | 11.4 | | 8.2 | | 8.4 | | 14.0 | | 12.7 | | 10.2 | I | | | |
| 1.9 | | 1.4 | | 1.7 | | 1.6 | | 1.7 | | 0.7 | | 0.9 | | 0.8 | | 0.7 | | 0.8 | | 1.0 | | 1.0 | | 0.9 | J | | | |
| 1.0 | | 1.2 | | 1.1 | | 1.0 | | 0.9 | | 0.3 | | 0.3 | | 0.4 | | 0.4 | | 0.3 | | 0.3 | | 0.5 | | 0.4 | K | | | |
| 1.7 | | 2.5 | | 1.3 | | 1.3 | | 0.9 | | 0.8 | | 0.6 | | 1.1 | | 0.3 | | 0.5 | | 0.9 | | 1.1 | | 1.0 | L | | | |
| 4.2 | | 4.1 | | 3.0 | | 3.4 | | 4.0 | | 2.1 | | 2.1 | | 2.2 | | 1.6 | | 2.0 | | 3.3 | | 4.0 | | 2.4 | M | | | |
| 3.7 | | 3.5 | | 3.0 | | 3.4 | | 3.7 | | 2.5 | | 1.8 | | 2.9 | | 1.8 | | 2.4 | | 2.8 | | 3.0 | | 2.0 | N | | | |
| 6.4 | | 5.0 | | 4.7 | | 4.6 | | 3.2 | | 2.1 | | 1.2 | | 1.2 | | 0.8 | | 0.7 | | 2.3 | | 2.7 | | 1.7 | O | | | |
| 16.2 | | 18.1 | | 15.5 | | 13.3 | | 15.9 | | 9.8 | | 8.4 | | 9.9 | | 8.5 | | 8.8 | | 12.9 | | 12.4 | | 8.7 | P | | | |
| 1.1 | | 1.2 | | 0.9 | | 1.0 | | 0.7 | | 1.0 | | 0.9 | | 1.3 | | 0.9 | | 0.7 | | 1.2 | | 1.3 | | 2.1 | Q | | | |
| 6.6 | | 6.6 | | 5.9 | | 5.6 | | 6.3 | | 2.3 | | 3.4 | | 4.3 | | 2.2 | | 3.4 | | 4.7 | | 4.7 | | 3.5 | R | | | |
| 3.9 | | 3.6 | | 2.7 | | 13.7 | | 2.6 | | 1.8 | | 1.6 | | 2.4 | | 0.8 | | 0.9 | | 1.8 | | 2.8 | | 2.6 | S | | | |
| 12.7 | | 9.4 | | 11.2 | | 14.9 | | 19.0 | | 48.7 | | 49.6 | | 45.9 | | 61.0 | | 55.8 | | 32.4 | | 30.4 | | 46.6 | 第 | 1 | 次 | 男 |
| 12.7 | | 9.4 | | 11.2 | | 14.9 | | 19.0 | | 48.7 | | 49.6 | | 45.9 | | 61.0 | | 55.8 | | 32.4 | | 30.4 | | 46.6 | A | | | |
| 12.6 | | 9.4 | | 11.2 | | 14.7 | | 18.8 | | 48.7 | | 49.6 | | 45.9 | | 61.0 | | 55.8 | | 32.0 | | 30.2 | | 46.4 | B | | | |
| 0.0 | | 0.0 | | 0.0 | | 0.0 | | 0.0 | | 0.0 | | 0.0 | | 0.0 | | 0.0 | | 0.0 | | 0.0 | | 0.0 | | 0.0 | | | | |
| 27.5 | | 28.5 | | 33.5 | | 21.2 | | 30.1 | | 22.5 | | 21.6 | | 19.4 | | 16.1 | | 17.8 | | 24.6 | | 24.9 | | 21.1 | 第 | 2 | 次 | |
| 0.0 | | 0.0 | | 0.2 | | 0.0 | | 0.0 | | 0.2 | | 0.0 | | 0.0 | | 0.1 | | 0.0 | | 0.1 | | 0.1 | | 0.0 | C | | | |
| 12.2 | | 14.1 | | 20.1 | | 12.3 | | 16.5 | | 14.3 | | 12.7 | | 11.0 | | 9.0 | | 9.2 | | 12.9 | | 13.3 | | 13.4 | D | | | |
| 15.3 | | 14.4 | | 13.1 | | 8.9 | | 13.6 | | 8.0 | | 8.9 | | 8.4 | | 7.0 | | 8.7 | | 11.6 | | 11.5 | | 7.7 | E | | | |
| 59.8 | | 62.0 | | 55.3 | | 63.8 | | 50.9 | | 28.8 | | 28.8 | | 34.7 | | 22.9 | | 26.4 | | 43.0 | | 44.7 | | 32.3 | 第 | 3 | 次 | |
| 0.7 | | 0.8 | | 0.8 | | 0.5 | | 0.5 | | 0.0 | | 0.3 | | 0.3 | | 0.0 | | 0.0 | | 0.3 | | 1.2 | | 0.7 | F | | | |
| 0.9 | | 1.1 | | 0.6 | | 0.5 | | 0.5 | | 0.4 | | 0.6 | | 0.3 | | 0.0 | | 0.4 | | 0.4 | | 0.7 | | 0.4 | G | | | |
| 7.1 | | 6.2 | | 9.7 | | 6.0 | | 7.3 | | 2.0 | | 4.8 | | 4.6 | | 3.6 | | 5.4 | | 6.5 | | 5.8 | | 4.2 | H | | | |
| 13.9 | | 15.3 | | 14.6 | | 10.6 | | 13.9 | | 10.3 | | 8.7 | | 9.2 | | 7.8 | | 7.5 | | 13.6 | | 11.7 | | 7.9 | I | | | |
| 0.8 | | 1.1 | | 0.6 | | 0.8 | | 1.4 | | 0.2 | | 0.3 | | 0.3 | | 0.4 | | 0.5 | | 0.9 | | 0.5 | | 0.3 | J | | | |
| 1.0 | | 1.1 | | 1.3 | | 1.0 | | 0.8 | | 0.4 | | 0.1 | | 0.5 | | 0.3 | | 0.2 | | 0.2 | | 0.6 | | 0.4 | K | | | |
| 2.1 | | 2.6 | | 1.5 | | 1.5 | | 1.2 | | 0.9 | | 0.3 | | 1.4 | | 0.6 | | 0.4 | | 1.2 | | 1.4 | | 1.3 | L | | | |
| 2.9 | | 2.4 | | 1.9 | | 2.4 | | 2.7 | | 1.8 | | 1.4 | | 1.3 | | 0.7 | | 1.0 | | 2.1 | | 2.7 | | 1.4 | M | | | |
| 3.1 | | 2.7 | | 1.7 | | 2.3 | | 2.3 | | 2.0 | | 1.7 | | 1.8 | | 1.4 | | 1.6 | | 2.5 | | 1.9 | | 1.6 | N | | | |
| 5.8 | | 4.2 | | 3.6 | | 4.1 | | 2.3 | | 0.4 | | 1.1 | | 1.5 | | 0.3 | | 0.4 | | 2.1 | | 2.1 | | 0.9 | O | | | |
| 6.9 | | 9.7 | | 7.6 | | 5.2 | | 6.2 | | 3.6 | | 2.9 | | 3.7 | | 3.1 | | 2.4 | | 4.8 | | 5.0 | | 3.5 | P | | | |
| 1.6 | | 2.0 | | 1.3 | | 1.1 | | 1.0 | | 1.3 | | 0.8 | | 1.0 | | 0.8 | | 0.7 | | 1.0 | | 1.7 | | 2.5 | Q | | | |
| 7.9 | | 7.3 | | 6.8 | | 5.7 | | 7.3 | | 2.9 | | 3.9 | | 5.8 | | 2.8 | | 4.9 | | 4.9 | | 5.6 | | 4.0 | R | | | |
| 5.0 | | 5.7 | | 3.2 | | 22.0 | | 3.6 | | 2.5 | | 1.9 | | 2.8 | | 1.2 | | 1.1 | | 2.6 | | 3.9 | | 3.1 | S | | | |
| 11.7 | | 8.3 | | 11.4 | | 17.7 | | 16.3 | | 46.1 | | 51.4 | | 40.7 | | 59.3 | | 52.5 | | 32.0 | | 29.4 | | 47.5 | 第 | 1 | 次 | 女 |
| 11.7 | | 8.3 | | 11.4 | | 17.7 | | 16.2 | | 46.1 | | 51.4 | | 40.7 | | 59.3 | | 52.5 | | 32.0 | | 29.4 | | 47.5 | A | | | |
| 11.7 | | 8.3 | | 11.4 | | 17.7 | | 16.1 | | 46.1 | | 51.4 | | 40.7 | | 59.3 | | 52.5 | | 32.0 | | 29.4 | | 47.4 | B | | | |
| 0.0 | | 0.0 | | 0.0 | | 0.0 | | 0.1 | | 0.0 | | 0.0 | | 0.0 | | 0.0 | | 0.0 | | 0.0 | | 0.0 | | 0.0 | | | | |
| 13.0 | | 15.3 | | 18.5 | | 10.6 | | 16.8 | | 9.8 | | 9.1 | | 11.9 | | 6.8 | | 8.9 | | 11.9 | | 12.7 | | 7.2 | 第 | 2 | 次 | |
| 0.0 | | 0.0 | | 0.0 | | 0.0 | | 0.0 | | 0.0 | | 0.0 | | 0.0 | | 0.0 | | 0.0 | | 0.0 | | 0.0 | | 0.0 | C | | | |
| 2.1 | | 2.6 | | 4.5 | | 2.3 | | 2.6 | | 2.7 | | 1.2 | | 2.0 | | 0.7 | | 1.3 | | 1.2 | | 2.3 | | 0.9 | D | | | |
| 11.0 | | 12.6 | | 14.0 | | 8.3 | | 14.2 | | 7.0 | | 7.9 | | 9.9 | | 6.1 | | 7.6 | | 10.7 | | 10.4 | | 6.2 | E | | | |
| 75.3 | | 76.4 | | 70.0 | | 71.7 | | 66.9 | | 44.1 | | 39.5 | | 47.5 | | 33.9 | | 38.7 | | 56.1 | | 57.9 | | 45.4 | 第 | 3 | 次 | |
| 0.0 | | 0.4 | | 0.0 | | 0.1 | | 0.2 | | 0.0 | | 0.2 | | 0.0 | | 0.2 | | 0.0 | | 0.0 | | 0.2 | | 0.1 | F | | | |
| 0.7 | | 1.0 | | 0.6 | | 0.5 | | 0.6 | | 0.2 | | 0.0 | | 0.4 | | 0.2 | | 0.3 | | 0.6 | | 0.5 | | 0.1 | G | | | |
| 0.8 | | 0.8 | | 1.7 | | 1.1 | | 1.0 | | 0.5 | | 1.1 | | 0.4 | | 0.1 | | 0.5 | | 0.7 | | 1.2 | | 0.7 | H | | | |
| 17.1 | | 18.2 | | 17.7 | | 17.9 | | 14.1 | | 12.5 | | 9.5 | | 13.6 | | 8.7 | | 9.4 | | 14.4 | | 13.8 | | 12.6 | I | | | |
| 3.0 | | 1.7 | | 2.8 | | 2.6 | | 2.0 | | 1.1 | | 1.5 | | 1.2 | | 1.0 | | 1.1 | | 1.2 | | 1.6 | | 1.4 | J | | | |
| 1.0 | | 1.3 | | 0.9 | | 0.9 | | 1.0 | | 0.2 | | 0.5 | | 0.4 | | 0.5 | | 0.3 | | 0.5 | | 0.4 | | 0.4 | K | | | |
| 1.2 | | 2.5 | | 1.1 | | 1.0 | | 0.5 | | 0.7 | | 0.9 | | 0.7 | | 0.0 | | 0.5 | | 0.6 | | 0.8 | | 0.7 | L | | | |
| 5.6 | | 5.8 | | 4.1 | | 4.7 | | 5.4 | | 2.5 | | 2.9 | | 3.1 | | 2.5 | | 3.1 | | 4.6 | | 5.4 | | 3.4 | M | | | |
| 4.3 | | 4.3 | | 4.3 | | 4.8 | | 5.1 | | 3.0 | | 2.0 | | 4.0 | | 2.3 | | 3.3 | | 3.1 | | 4.2 | | 2.5 | N | | | |
| 7.1 | | 5.8 | | 5.8 | | 5.1 | | 4.1 | | 3.9 | | 1.4 | | 0.9 | | 1.2 | | 1.1 | | 2.4 | | 3.3 | | 2.5 | O | | | |
| 26.2 | | 26.8 | | 23.5 | | 23.6 | | 25.6 | | 16.1 | | 14.5 | | 16.4 | | 14.2 | | 16.0 | | 21.2 | | 20.3 | | 14.2 | P | | | |
| 0.5 | | 0.3 | | 0.4 | | 0.7 | | 0.5 | | 0.7 | | 1.1 | | 1.6 | | 0.9 | | 0.7 | | 1.5 | | 1.0 | | 1.6 | Q | | | |
| 5.2 | | 6.0 | | 5.0 | | 5.5 | | 5.3 | | 1.6 | | 2.9 | | | | | | | | | | | | | | | | |

第15表 産業（大分類），従業上の地位（5区分），男女別

| 産業（大分類） 年次 | 総数 | | | | | | 男 | | |
|----------------------|---------------|---------------|--------------|--------------|--------------------|--------------|---------------|---------------|--------------|
| | 総数 1) | 雇用者 | 役員 | 雇い人の ある業主 | 雇い人の ない業主 2) | 家族 従業者 | 総数 1) | 雇用者 | 役員 |
| 総数 | 82,826 | 59,916 | 3,543 | 3,121 | 6,858 | 6,660 | 42,308 | 29,296 | 2,532 |
| 第1次産業 | 10,917 | 1,837 | 65 | 1,534 | 2,665 | 4,716 | 5,787 | 890 | 48 |
| A 農業，林業 | 10,915 | 1,837 | 65 | 1,534 | 2,663 | 4,716 | 5,786 | 890 | 48 |
| B 漁業 | 10,844 | 1,772 | 62 | 1,534 | 2,660 | 4,716 | 5,725 | 834 | 46 |
| 第2次産業 | 12,995 | 10,461 | 1,004 | 277 | 789 | 220 | 8,926 | 7,028 | 753 |
| C 鉱業，採石業，砂利取得業 | 14 | 13 | - | - | 0 | - | 12 | 11 | - |
| D 建設業 | 5,068 | 3,458 | 704 | 225 | 439 | 144 | 4,337 | 2,997 | 534 |
| E 製造業 | 7,913 | 6,990 | 300 | 52 | 350 | 76 | 4,577 | 4,020 | 219 |
| 第3次産業 | 54,926 | 46,721 | 2,442 | 1,141 | 2,698 | 1,256 | 25,603 | 20,966 | 1,707 |
| F 電気・ガス・熱供給・水道業 | 346 | 336 | 5 | - | 0 | - | 287 | 283 | 3 |
| G 情報通信業 | 641 | 523 | 54 | 5 | 48 | 5 | 414 | 325 | 42 |
| H 運輸業，郵便業 | 2,791 | 2,532 | 127 | 9 | 43 | 14 | 2,397 | 2,185 | 94 |
| I 卸売業，小売業 | 12,557 | 10,274 | 903 | 259 | 544 | 413 | 5,880 | 4,503 | 636 |
| J 金融業，保険業 | 1,519 | 1,348 | 84 | 13 | 43 | 12 | 602 | 502 | 59 |
| K 不動産業，物品賃貸業 | 975 | 544 | 189 | 16 | 183 | 31 | 513 | 266 | 118 |
| L 学術研究，専門・技術サービス業 | 1,460 | 887 | 165 | 99 | 220 | 65 | 927 | 517 | 122 |
| M 宿泊業，飲食サービス業 | 4,282 | 3,201 | 119 | 267 | 380 | 259 | 1,597 | 1,089 | 80 |
| N 生活関連サービス業，娯楽業 | 2,921 | 1,859 | 127 | 139 | 579 | 182 | 1,179 | 740 | 86 |
| O 教育，学習支援業 | 5,140 | 4,795 | 63 | 34 | 188 | 17 | 2,371 | 2,266 | 36 |
| P 医療，福祉 | 13,297 | 12,310 | 308 | 240 | 114 | 167 | 3,667 | 3,132 | 188 |
| Q 複合サービス事業 | 804 | 780 | 9 | 3 | 2 | 3 | 509 | 492 | 9 |
| R 非ビジネス業（他に分類されないもの） | 4,416 | 3,555 | 289 | 57 | 354 | 88 | 2,508 | 1,914 | 234 |
| S 公務（他に分類されるものを除く） | 3,777 | 3,777 | - | - | 0 | - | 2,752 | 2,752 | - |
| T 分類不能の産業 | 3,988 | 897 | 32 | 169 | 706 | 468 | 1,992 | 412 | 24 |
| 総数 | 85,719 | 60,182 | 3,159 | 2,931 | 7,765 | 7,921 | 44,465 | 30,087 | 2,255 |
| 第1次産業 | 12,316 | 1,648 | 68 | 1,292 | 3,491 | 5,754 | 6,405 | 760 | 47 |
| A 農業，林業 | 12,309 | 1,646 | 68 | 1,292 | 3,488 | 5,752 | 6,399 | 758 | 47 |
| B 漁業 | 12,242 | 1,589 | 66 | 1,291 | 3,482 | 5,752 | 6,342 | 710 | 46 |
| 第2次産業 | 13,579 | 11,140 | 859 | 325 | 809 | 290 | 9,388 | 7,582 | 642 |
| C 鉱業，採石業，砂利取得業 | 14 | 12 | 2 | - | 0 | - | 14 | 12 | 2 |
| D 建設業 | 5,334 | 3,844 | 575 | 259 | 406 | 173 | 4,676 | 3,442 | 429 |
| E 製造業 | 8,231 | 7,284 | 282 | 66 | 403 | 117 | 4,698 | 4,128 | 211 |
| 第3次産業 | 54,242 | 46,251 | 2,213 | 1,178 | 2,806 | 1,371 | 25,763 | 21,250 | 1,551 |
| F 電気・ガス・熱供給・水道業 | 365 | 361 | 2 | - | 0 | - | 308 | 305 | 2 |
| G 情報通信業 | 583 | 503 | 28 | 6 | 36 | 6 | 379 | 316 | 24 |
| H 運輸業，郵便業 | 2,833 | 2,599 | 111 | 10 | 46 | 15 | 2,472 | 2,278 | 85 |
| I 卸売業，小売業 | 12,843 | 10,369 | 904 | 286 | 685 | 512 | 6,109 | 4,610 | 628 |
| J 金融業，保険業 | 1,674 | 1,537 | 79 | 2 | 41 | 9 | 722 | 623 | 63 |
| K 不動産業，物品賃貸業 | 893 | 500 | 174 | 18 | 174 | 20 | 488 | 266 | 112 |
| L 学術研究，専門・技術サービス業 | 1,529 | 1,000 | 154 | 96 | 195 | 74 | 1,011 | 630 | 116 |
| M 宿泊業，飲食サービス業 | 4,461 | 3,343 | 104 | 293 | 394 | 282 | 1,582 | 1,106 | 62 |
| N 生活関連サービス業，娯楽業 | 2,960 | 1,899 | 109 | 145 | 585 | 195 | 1,152 | 722 | 68 |
| O 教育，学習支援業 | 4,948 | 4,633 | 54 | 36 | 185 | 14 | 2,412 | 2,305 | 37 |
| P 医療，福祉 | 12,569 | 11,740 | 230 | 235 | 107 | 152 | 3,373 | 2,899 | 149 |
| Q 複合サービス事業 | 848 | 830 | 2 | - | 5 | 3 | 538 | 527 | 2 |
| R 非ビジネス業（他に分類されないもの） | 4,152 | 3,353 | 262 | 51 | 353 | 89 | 2,452 | 1,898 | 203 |
| S 公務（他に分類されるものを除く） | 3,584 | 3,584 | - | - | 0 | - | 2,765 | 2,765 | - |
| T 分類不能の産業 | 5,582 | 1,143 | 19 | 136 | 659 | 506 | 2,909 | 495 | 15 |

1) 総数には従業上の地位不詳を含む。

2) 雇い人のない業主には家庭内職者を含む。

15歳以上就業者数－平成27年～令和2年（弘前市）

単位：人

| | | | 女 | | | | | | 産業（大分類） 年次 | |
|--------------|--------------------|--------------|---------------|---------------|--------------|--------------|--------------------|--------------|---------------|----------|
| 雇い人の ある業主 | 雇い人の ない業主 2) | 家 族 従業者 | 総 数 1) | 雇用者 | 役 員 | 雇い人の ある業主 | 雇い人の ない業主 2) | 家 族 従業者 | 業 年 | 次 |
| 2,603 | 4,762 | 1,726 | 40,518 | 30,620 | 1,011 | 518 | 2,096 | 4,934 | 総 | 数 |
| 1,361 | 2,192 | 1,242 | 5,130 | 947 | 17 | 173 | 473 | 3,474 | 第 1 | 次 |
| 1,361 | 2,191 | 1,242 | 5,129 | 947 | 17 | 173 | 472 | 3,474 | A | |
| 1,361 | 2,188 | 1,242 | 5,119 | 938 | 16 | 173 | 472 | 3,474 | B | |
| - | 1 | - | 1 | - | - | - | 1 | - | | |
| 266 | 624 | 81 | 4,069 | 3,433 | 251 | 11 | 165 | 139 | 第 2 | 次 |
| - | 0 | - | 2 | 2 | - | - | 0 | - | C | |
| 220 | 435 | 60 | 731 | 461 | 170 | 5 | 4 | 84 | D | |
| 46 | 189 | 21 | 3,336 | 2,970 | 81 | 6 | 161 | 55 | E | |
| 855 | 1,494 | 267 | 29,323 | 25,755 | 735 | 286 | 1,204 | 989 | 第 3 | 次 |
| - | 0 | - | 59 | 53 | 2 | - | 0 | - | F | |
| 5 | 36 | 2 | 227 | 198 | 12 | - | 12 | 3 | G | |
| 9 | 41 | 6 | 394 | 347 | 33 | - | 2 | 8 | H | |
| 212 | 363 | 92 | 6,677 | 5,771 | 267 | 47 | 181 | 321 | I | |
| 10 | 19 | 4 | 917 | 846 | 25 | 3 | 24 | 8 | J | |
| 10 | 107 | 5 | 462 | 278 | 71 | 6 | 76 | 26 | K | |
| 90 | 167 | 14 | 533 | 370 | 43 | 9 | 53 | 51 | L | |
| 154 | 185 | 59 | 2,685 | 2,112 | 39 | 113 | 195 | 200 | M | |
| 85 | 225 | 31 | 1,742 | 1,119 | 41 | 54 | 354 | 151 | N | |
| 12 | 33 | 6 | 2,769 | 2,529 | 27 | 22 | 155 | 11 | O | |
| 214 | 81 | 15 | 9,630 | 9,178 | 120 | 26 | 33 | 152 | P | |
| 1 | 1 | 1 | 295 | 288 | - | 2 | 1 | 2 | Q | |
| 53 | 236 | 32 | 1,908 | 1,641 | 55 | 4 | 118 | 56 | R | |
| - | 0 | - | 1,025 | 1,025 | - | - | 0 | - | S | |
| 121 | 452 | 136 | 1,996 | 485 | 8 | 48 | 254 | 332 | T | |
| 2,425 | 5,542 | 2,106 | 41,254 | 30,095 | 904 | 506 | 2,223 | 5,815 | 総 | 数 |
| 1,151 | 2,888 | 1,521 | 5,911 | 888 | 21 | 141 | 603 | 4,233 | 第 1 | 次 |
| 1,151 | 2,885 | 1,520 | 5,910 | 888 | 21 | 141 | 603 | 4,232 | A | |
| 1,150 | 2,879 | 1,520 | 5,900 | 879 | 20 | 141 | 603 | 4,232 | B | |
| - | 3 | 1 | 1 | - | - | - | 0 | 1 | | |
| 312 | 627 | 114 | 4,191 | 3,558 | 217 | 13 | 182 | 176 | 第 2 | 次 |
| - | 0 | - | - | - | - | - | 0 | - | C | |
| 255 | 403 | 75 | 658 | 402 | 146 | 4 | 3 | 98 | D | |
| 57 | 224 | 39 | 3,533 | 3,156 | 71 | 9 | 179 | 78 | E | |
| 857 | 1,599 | 299 | 28,479 | 25,001 | 662 | 321 | 1,207 | 1,072 | 第 3 | 次 |
| - | 0 | - | 57 | 56 | - | - | 0 | - | F | |
| 6 | 29 | - | 204 | 187 | 4 | - | 7 | 6 | G | |
| 10 | 44 | 6 | 361 | 321 | 26 | - | 2 | 9 | H | |
| 231 | 466 | 126 | 6,734 | 5,759 | 276 | 55 | 219 | 386 | I | |
| 2 | 29 | 3 | 952 | 914 | 16 | - | 12 | 6 | J | |
| 8 | 93 | 5 | 405 | 234 | 62 | 10 | 81 | 15 | K | |
| 84 | 155 | 18 | 518 | 370 | 38 | 12 | 40 | 56 | L | |
| 159 | 183 | 57 | 2,879 | 2,237 | 42 | 134 | 211 | 225 | M | |
| 82 | 238 | 35 | 1,808 | 1,177 | 41 | 63 | 347 | 160 | N | |
| 11 | 42 | 4 | 2,536 | 2,328 | 17 | 25 | 143 | 10 | O | |
| 216 | 80 | 5 | 9,196 | 8,841 | 81 | 19 | 27 | 147 | P | |
| - | 4 | - | 310 | 303 | - | - | 1 | 3 | Q | |
| 48 | 236 | 40 | 1,700 | 1,455 | 59 | 3 | 117 | 49 | R | |
| - | 0 | - | 819 | 819 | - | - | 0 | - | S | |
| 105 | 428 | 172 | 2,673 | 648 | 4 | 31 | 231 | 334 | T | |

令和2年

第15表 産業（大分類），従業上の地位（5区分），男女別

| 産業（大分類） 年次 | 総数 | | | | | | 男 | | |
|------------------------|---------------|---------------|--------------|--------------|--------------------|--------------|---------------|---------------|--------------|
| | 総数 1) | 雇用者 | 役員 | 雇い人の ある業主 | 雇い人の ない業主 2) | 家族 従業者 | 総数 1) | 雇用者 | 役員 |
| 総数 | 75,317 | 55,719 | 3,320 | 2,624 | 5,890 | 5,358 | 38,464 | 27,277 | 2,370 |
| 第1次産業 | 8,544 | 1,535 | 54 | 1,166 | 2,096 | 3,612 | 4,559 | 772 | 39 |
| A 農業，林業 | 8,542 | 1,535 | 54 | 1,166 | 2,094 | 3,612 | 4,558 | 772 | 39 |
| B 漁業 | 8,480 | 1,479 | 51 | 1,166 | 2,091 | 3,612 | 4,505 | 724 | 37 |
| 第2次産業 | 11,762 | 9,503 | 912 | 239 | 696 | 199 | 8,074 | 6,383 | 687 |
| C 鉱業，採石業，砂利取得業 | 12 | 11 | - | - | 0 | - | 10 | 9 | - |
| D 建設業 | 4,528 | 3,101 | 635 | 193 | 385 | 130 | 3,863 | 2,674 | 488 |
| E 製造業 | 7,222 | 6,391 | 277 | 46 | 311 | 69 | 4,201 | 3,700 | 199 |
| 第3次産業 | 51,596 | 43,875 | 2,324 | 1,082 | 2,530 | 1,171 | 24,120 | 19,748 | 1,622 |
| F 電気・ガス・熱供給・水道業 | 302 | 292 | 5 | - | 0 | - | 248 | 244 | 3 |
| G 情報通信業 | 605 | 494 | 49 | 5 | 46 | 5 | 392 | 307 | 39 |
| H 運輸業，郵便業 | 2,563 | 2,324 | 118 | 9 | 38 | 14 | 2,205 | 2,009 | 89 |
| I 卸売業，小売業 | 11,720 | 9,586 | 856 | 244 | 502 | 379 | 5,497 | 4,198 | 601 |
| J 金融業，保険業 | 1,450 | 1,286 | 79 | 12 | 42 | 12 | 586 | 490 | 57 |
| K 不動産業，物品賃貸業 | 941 | 514 | 188 | 16 | 181 | 31 | 492 | 248 | 117 |
| L 学術研究，専門・技術サービス業 | 1,385 | 841 | 157 | 94 | 208 | 61 | 878 | 489 | 115 |
| M 宿泊業，飲食サービス業 | 4,032 | 3,025 | 116 | 248 | 357 | 235 | 1,511 | 1,040 | 78 |
| N 生活関連サービス業，娯楽業 | 2,730 | 1,731 | 122 | 132 | 539 | 175 | 1,115 | 698 | 83 |
| O 教育，学習支援業 | 4,972 | 4,636 | 62 | 33 | 183 | 17 | 2,306 | 2,205 | 35 |
| P 医療，福祉 | 12,501 | 11,562 | 293 | 233 | 111 | 162 | 3,503 | 2,991 | 177 |
| Q 複合サービス事業 | 699 | 684 | 6 | 2 | 0 | - | 443 | 432 | 6 |
| R 多岐にわたる業種（他に分類されないもの） | 4,109 | 3,313 | 273 | 54 | 323 | 80 | 2,324 | 1,777 | 222 |
| S 公務（他に分類されるものを除く） | 3,587 | 3,587 | - | - | 0 | - | 2,620 | 2,620 | - |
| T 分類不能の産業 | 3,415 | 806 | 30 | 137 | 568 | 376 | 1,711 | 374 | 22 |
| 総数 | 77,654 | 55,837 | 2,967 | 2,489 | 6,608 | 6,289 | 40,300 | 27,924 | 2,127 |
| 第1次産業 | 9,492 | 1,345 | 49 | 966 | 2,719 | 4,367 | 4,978 | 641 | 34 |
| A 農業，林業 | 9,485 | 1,343 | 49 | 966 | 2,716 | 4,365 | 4,972 | 639 | 34 |
| B 漁業 | 9,429 | 1,295 | 47 | 965 | 2,712 | 4,365 | 4,926 | 600 | 33 |
| 第2次産業 | 12,223 | 10,051 | 783 | 286 | 704 | 257 | 8,449 | 6,834 | 589 |
| C 鉱業，採石業，砂利取得業 | 12 | 10 | 2 | - | 0 | - | 12 | 10 | 2 |
| D 建設業 | 4,723 | 3,401 | 521 | 225 | 357 | 149 | 4,131 | 3,033 | 392 |
| E 製造業 | 7,488 | 6,640 | 260 | 61 | 347 | 108 | 4,306 | 3,791 | 195 |
| 第3次産業 | 50,892 | 43,387 | 2,116 | 1,122 | 2,615 | 1,263 | 24,239 | 19,993 | 1,489 |
| F 電気・ガス・熱供給・水道業 | 331 | 327 | 2 | - | 0 | - | 278 | 275 | 2 |
| G 情報通信業 | 547 | 471 | 27 | 6 | 34 | 6 | 360 | 300 | 24 |
| H 運輸業，郵便業 | 2,601 | 2,380 | 102 | 10 | 45 | 15 | 2,270 | 2,085 | 80 |
| I 卸売業，小売業 | 12,026 | 9,707 | 859 | 275 | 633 | 475 | 5,714 | 4,308 | 596 |
| J 金融業，保険業 | 1,597 | 1,468 | 77 | 2 | 36 | 9 | 705 | 609 | 62 |
| K 不動産業，物品賃貸業 | 868 | 478 | 173 | 16 | 174 | 20 | 473 | 253 | 111 |
| L 学術研究，専門・技術サービス業 | 1,461 | 959 | 148 | 93 | 185 | 68 | 968 | 605 | 113 |
| M 宿泊業，飲食サービス業 | 4,180 | 3,154 | 102 | 270 | 363 | 247 | 1,477 | 1,043 | 62 |
| N 生活関連サービス業，娯楽業 | 2,748 | 1,749 | 107 | 140 | 541 | 186 | 1,077 | 672 | 67 |
| O 教育，学習支援業 | 4,783 | 4,475 | 54 | 35 | 179 | 14 | 2,335 | 2,231 | 37 |
| P 医療，福祉 | 11,796 | 11,000 | 217 | 229 | 103 | 150 | 3,228 | 2,771 | 141 |
| Q 複合サービス事業 | 714 | 705 | 2 | - | 1 | - | 459 | 452 | 2 |
| R 多岐にわたる業種（他に分類されないもの） | 3,861 | 3,135 | 246 | 46 | 321 | 73 | 2,277 | 1,771 | 192 |
| S 公務（他に分類されるものを除く） | 3,379 | 3,379 | - | - | 0 | - | 2,618 | 2,618 | - |
| T 分類不能の産業 | 5,047 | 1,054 | 19 | 115 | 570 | 402 | 2,634 | 456 | 15 |

1) 総数には従業上の地位不詳を含む。

2) 雇い人のない業主には家庭内職者を含む。

15歳以上就業者数－平成27年～令和2年（旧弘前市）

単位:人

| | | | 女 | | | | | | 産業（大分類） 年次 | |
|--------------|--------------------|--------------|---------------|---------------|------------|--------------|--------------------|--------------|---------------|----------|
| 雇い人の ある業主 | 雇い人の ない業主 2) | 家 族 従業者 | 総 数 1) | 雇用者 | 役 員 | 雇い人の ある業主 | 雇い人の ない業主 2) | 家 族 従業者 | 業 年 | 次 |
| 2,165 | 4,039 | 1,378 | 36,853 | 28,442 | 950 | 459 | 1,851 | 3,980 | 総 | 数 |
| 1,026 | 1,734 | 944 | 3,985 | 763 | 15 | 140 | 362 | 2,668 | 第 1 | 次 |
| 1,026 | 1,733 | 944 | 3,984 | 763 | 15 | 140 | 361 | 2,668 | A | |
| 1,026 | 1,730 | 944 | 3,975 | 755 | 14 | 140 | 361 | 2,668 | B | |
| - | 1 | - | 1 | - | - | - | 1 | - | | |
| 229 | 548 | 73 | 3,688 | 3,120 | 225 | 10 | 148 | 126 | 第 2 | 次 |
| - | 0 | - | 2 | 2 | - | - | 0 | - | C | |
| 189 | 381 | 54 | 665 | 427 | 147 | 4 | 4 | 76 | D | |
| 40 | 167 | 19 | 3,021 | 2,691 | 78 | 6 | 144 | 50 | E | |
| 812 | 1,396 | 252 | 27,476 | 24,127 | 702 | 270 | 1,134 | 919 | 第 3 | 次 |
| - | 0 | - | 54 | 48 | 2 | - | 0 | - | F | |
| 5 | 35 | 2 | 213 | 187 | 10 | - | 11 | 3 | G | |
| 9 | 36 | 6 | 358 | 315 | 29 | - | 2 | 8 | H | |
| 203 | 339 | 87 | 6,223 | 5,388 | 255 | 41 | 163 | 292 | I | |
| 9 | 18 | 4 | 864 | 796 | 22 | 3 | 24 | 8 | J | |
| 10 | 105 | 5 | 449 | 266 | 71 | 6 | 76 | 26 | K | |
| 85 | 158 | 14 | 507 | 352 | 42 | 9 | 50 | 47 | L | |
| 141 | 171 | 54 | 2,521 | 1,985 | 38 | 107 | 186 | 181 | M | |
| 80 | 211 | 31 | 1,615 | 1,033 | 39 | 52 | 328 | 144 | N | |
| 12 | 32 | 6 | 2,666 | 2,431 | 27 | 21 | 151 | 11 | O | |
| 208 | 79 | 14 | 8,998 | 8,571 | 116 | 25 | 32 | 148 | P | |
| - | 0 | - | 256 | 252 | - | 2 | 0 | - | Q | |
| 50 | 212 | 29 | 1,785 | 1,536 | 51 | 4 | 111 | 51 | R | |
| - | 0 | - | 967 | 967 | - | - | 0 | - | S | |
| 98 | 361 | 109 | 1,704 | 432 | 8 | 39 | 207 | 267 | T | |
| 2,037 | 4,640 | 1,674 | 37,354 | 27,913 | 840 | 452 | 1,968 | 4,615 | 総 | 数 |
| 855 | 2,258 | 1,162 | 4,514 | 704 | 15 | 111 | 461 | 3,205 | 第 1 | 次 |
| 855 | 2,255 | 1,161 | 4,513 | 704 | 15 | 111 | 461 | 3,204 | A | |
| 854 | 2,251 | 1,161 | 4,503 | 695 | 14 | 111 | 461 | 3,204 | B | |
| - | 3 | 1 | 1 | - | - | - | 0 | 1 | | |
| 274 | 550 | 102 | 3,774 | 3,217 | 194 | 12 | 154 | 155 | 第 2 | 次 |
| - | 0 | - | - | - | - | - | 0 | - | C | |
| 221 | 354 | 66 | 592 | 368 | 129 | 4 | 3 | 83 | D | |
| 53 | 196 | 36 | 3,182 | 2,849 | 65 | 8 | 151 | 72 | E | |
| 819 | 1,472 | 276 | 26,653 | 23,394 | 627 | 303 | 1,143 | 987 | 第 3 | 次 |
| - | 0 | - | 53 | 52 | - | - | 0 | - | F | |
| 6 | 27 | - | 187 | 171 | 3 | - | 7 | 6 | G | |
| 10 | 43 | 6 | 331 | 295 | 22 | - | 2 | 9 | H | |
| 224 | 428 | 119 | 6,312 | 5,399 | 263 | 51 | 205 | 356 | I | |
| 2 | 27 | 3 | 892 | 859 | 15 | - | 9 | 6 | J | |
| 7 | 93 | 5 | 395 | 225 | 62 | 9 | 81 | 15 | K | |
| 81 | 146 | 17 | 493 | 354 | 35 | 12 | 39 | 51 | L | |
| 144 | 163 | 50 | 2,703 | 2,111 | 40 | 126 | 200 | 197 | M | |
| 81 | 216 | 34 | 1,671 | 1,077 | 40 | 59 | 325 | 152 | N | |
| 11 | 39 | 4 | 2,448 | 2,244 | 17 | 24 | 140 | 10 | O | |
| 210 | 77 | 5 | 8,568 | 8,229 | 76 | 19 | 26 | 145 | P | |
| - | 1 | - | 255 | 253 | - | - | 0 | - | Q | |
| 43 | 212 | 33 | 1,584 | 1,364 | 54 | 3 | 109 | 40 | R | |
| - | 0 | - | 761 | 761 | - | - | 0 | - | S | |
| 89 | 360 | 134 | 2,413 | 598 | 4 | 26 | 210 | 268 | T | |

令和2年

第15表 産業（大分類），従業上の地位（5区分），男女別

| 産業（大分類） 年次 | 総数 | | | | | | 男 | | |
|-----------------------|--------------|--------------|------------|--------------|--------------------|--------------|--------------|--------------|------------|
| | 総数 1) | 雇用者 | 役員 | 雇い人の ある業主 | 雇い人の ない業主 2) | 家族 従業者 | 総数 1) | 雇用者 | 役員 |
| 総数 | 5,621 | 3,307 | 189 | 336 | 705 | 844 | 2,873 | 1,603 | 136 |
| 第1次産業 | 1,551 | 213 | 9 | 240 | 385 | 695 | 810 | 89 | 8 |
| A 農業，林業 | 1,551 | 213 | 9 | 240 | 385 | 695 | 810 | 89 | 8 |
| B 漁業 | 1,545 | 207 | 9 | 240 | 385 | 695 | 804 | 83 | 8 |
| 第2次産業 | 983 | 761 | 78 | 27 | 74 | 19 | 663 | 502 | 56 |
| C 鉱業，採石業，砂利取得業 | 2 | 2 | - | - | 0 | - | 2 | 2 | - |
| D 建設業 | 412 | 274 | 55 | 22 | 38 | 12 | 354 | 243 | 36 |
| E 製造業 | 569 | 485 | 23 | 5 | 36 | 7 | 307 | 257 | 20 |
| 第3次産業 | 2,654 | 2,264 | 101 | 47 | 134 | 69 | 1,193 | 983 | 71 |
| F 電気・ガス・熱供給・水道業 | 37 | 37 | - | - | 0 | - | 33 | 33 | - |
| G 情報通信業 | 31 | 25 | 4 | - | 2 | - | 18 | 15 | 2 |
| H 運輸業，郵便業 | 184 | 170 | 8 | - | 2 | - | 154 | 144 | 4 |
| I 卸売業，小売業 | 659 | 540 | 45 | 11 | 31 | 24 | 312 | 246 | 34 |
| J 金融業，保険業 | 54 | 48 | 4 | 1 | 1 | - | 13 | 10 | 1 |
| K 不動産業，物品賃貸業 | 27 | 24 | 1 | - | 2 | - | 17 | 14 | 1 |
| L 学術研究，専門・技術サービス業 | 57 | 35 | 6 | 3 | 10 | 3 | 37 | 22 | 5 |
| M 宿泊業，飲食サービス業 | 208 | 142 | 2 | 17 | 21 | 23 | 73 | 43 | 1 |
| N 生活関連サービス業，娯楽業 | 156 | 107 | 5 | 4 | 32 | 6 | 50 | 36 | 3 |
| O 教育，学習支援業 | 139 | 131 | 1 | 1 | 4 | - | 57 | 53 | 1 |
| P 医療，福祉 | 644 | 606 | 9 | 7 | 3 | 5 | 133 | 115 | 7 |
| Q 複合サービス事業 | 69 | 63 | 1 | 1 | 1 | 3 | 44 | 40 | 1 |
| R 雑・サービス業（他に分類されないもの） | 245 | 192 | 15 | 2 | 25 | 5 | 148 | 108 | 11 |
| S 公務（他に分類されるものを除く） | 144 | 144 | - | - | 0 | - | 104 | 104 | - |
| T 分類不能の産業 | 433 | 69 | 1 | 22 | 112 | 61 | 207 | 29 | 1 |
| 総数 | 6,034 | 3,414 | 164 | 291 | 860 | 1,077 | 3,128 | 1,712 | 108 |
| 第1次産業 | 1,868 | 211 | 11 | 201 | 543 | 889 | 950 | 85 | 9 |
| A 農業，林業 | 1,868 | 211 | 11 | 201 | 543 | 889 | 950 | 85 | 9 |
| B 漁業 | 1,862 | 206 | 11 | 201 | 542 | 889 | 944 | 80 | 9 |
| 第2次産業 | 1,082 | 869 | 65 | 30 | 83 | 22 | 736 | 589 | 44 |
| C 鉱業，採石業，砂利取得業 | 1 | 1 | - | - | 0 | - | 1 | 1 | - |
| D 建設業 | 468 | 344 | 45 | 25 | 35 | 13 | 416 | 318 | 29 |
| E 製造業 | 613 | 524 | 20 | 5 | 48 | 9 | 319 | 270 | 15 |
| 第3次産業 | 2,673 | 2,267 | 88 | 45 | 155 | 91 | 1,228 | 1,009 | 55 |
| F 電気・ガス・熱供給・水道業 | 31 | 31 | - | - | 0 | - | 28 | 28 | - |
| G 情報通信業 | 32 | 29 | 1 | - | 1 | - | 16 | 14 | - |
| H 運輸業，郵便業 | 195 | 182 | 9 | - | 1 | - | 168 | 159 | 5 |
| I 卸売業，小売業 | 658 | 530 | 42 | 11 | 39 | 27 | 318 | 240 | 29 |
| J 金融業，保険業 | 62 | 54 | 2 | - | 5 | - | 16 | 13 | 1 |
| K 不動産業，物品賃貸業 | 21 | 18 | 1 | 2 | 0 | - | 12 | 10 | 1 |
| L 学術研究，専門・技術サービス業 | 50 | 30 | 5 | 2 | 8 | 5 | 30 | 18 | 2 |
| M 宿泊業，飲食サービス業 | 231 | 146 | 2 | 19 | 30 | 33 | 90 | 51 | - |
| N 生活関連サービス業，娯楽業 | 171 | 122 | 2 | 2 | 35 | 8 | 59 | 41 | 1 |
| O 教育，学習支援業 | 133 | 128 | - | 1 | 4 | - | 67 | 65 | - |
| P 医療，福祉 | 625 | 600 | 9 | 5 | 4 | 2 | 122 | 108 | 6 |
| Q 複合サービス事業 | 77 | 70 | - | - | 3 | 3 | 46 | 43 | - |
| R 雑・サービス業（他に分類されないもの） | 234 | 174 | 15 | 3 | 25 | 13 | 143 | 106 | 10 |
| S 公務（他に分類されるものを除く） | 153 | 153 | - | - | 0 | - | 113 | 113 | - |
| T 分類不能の産業 | 411 | 67 | - | 15 | 79 | 75 | 214 | 29 | - |

1) 総数には従業上の地位不詳を含む。

2) 雇い人のない業主には家庭内職者を含む。

15歳以上就業者数－平成27年～令和2年（旧岩木町）

単位:人

| | | | 女 | | | | | | 産業（大分類） 年次 | |
|--------------|--------------------|------------|--------------|--------------|-----------|--------------|--------------------|------------|---------------|----------|
| 雇い人の ある業主 | 雇い人の ない業主 2) | 家族 従業者 | 総数 1) | 雇用者 | 役員 | 雇い人の ある業主 | 雇い人の ない業主 2) | 家族 従業者 | 産業（大分類） 年次 | |
| 294 | 504 | 225 | 2,748 | 1,704 | 53 | 42 | 201 | 619 | 総 | 数 |
| 216 | 302 | 191 | 741 | 124 | 1 | 24 | 83 | 504 | 第 1 次 | 令和 2年 |
| 216 | 302 | 191 | 741 | 124 | 1 | 24 | 83 | 504 | A | |
| 216 | 302 | 191 | 741 | 124 | 1 | 24 | 83 | 504 | B | |
| - | 0 | - | - | - | - | - | 0 | - | 第 2 次 | |
| 27 | 57 | 6 | 320 | 259 | 22 | - | 17 | 13 | C | |
| - | 0 | - | - | - | - | - | 0 | - | D | |
| 22 | 38 | 4 | 58 | 31 | 19 | - | 0 | 8 | E | |
| 5 | 19 | 2 | 262 | 228 | 3 | - | 17 | 5 | 第 3 次 | |
| 34 | 75 | 13 | 1,461 | 1,281 | 30 | 13 | 59 | 56 | F | |
| - | 0 | - | 4 | 4 | - | - | 0 | - | G | |
| - | 1 | - | 13 | 10 | 2 | - | 1 | - | H | |
| - | 2 | - | 30 | 26 | 4 | - | 0 | - | I | |
| 8 | 17 | 4 | 347 | 294 | 11 | 3 | 14 | 20 | J | |
| 1 | 1 | - | 41 | 38 | 3 | - | 0 | - | K | |
| - | 2 | - | 10 | 10 | - | - | 0 | - | L | |
| 3 | 7 | - | 20 | 13 | 1 | - | 3 | 3 | M | |
| 11 | 12 | 5 | 135 | 99 | 1 | 6 | 9 | 18 | N | |
| 2 | 9 | - | 106 | 71 | 2 | 2 | 23 | 6 | O | |
| - | 1 | - | 82 | 78 | - | 1 | 3 | - | P | |
| 6 | 2 | 1 | 511 | 491 | 2 | 1 | 1 | 4 | Q | |
| 1 | 1 | 1 | 25 | 23 | - | - | 0 | 2 | R | |
| 2 | 20 | 2 | 97 | 84 | 4 | - | 5 | 3 | S | |
| - | 0 | - | 40 | 40 | - | - | 0 | - | T | |
| 17 | 70 | 15 | 226 | 40 | - | 5 | 42 | 46 | | |
| 256 | 657 | 274 | 2,906 | 1,702 | 56 | 35 | 203 | 803 | 総 | 数 |
| 186 | 439 | 222 | 918 | 126 | 2 | 15 | 104 | 667 | 第 1 次 | |
| 186 | 439 | 222 | 918 | 126 | 2 | 15 | 104 | 667 | A | |
| 186 | 438 | 222 | 918 | 126 | 2 | 15 | 104 | 667 | B | |
| - | 0 | - | - | - | - | - | 0 | - | 第 2 次 | |
| 29 | 58 | 6 | 346 | 280 | 21 | 1 | 25 | 16 | C | |
| - | 0 | - | - | - | - | - | 0 | - | D | |
| 25 | 35 | 3 | 52 | 26 | 16 | - | 0 | 10 | E | |
| 4 | 23 | 3 | 294 | 254 | 5 | 1 | 25 | 6 | 第 3 次 | |
| 30 | 102 | 19 | 1,445 | 1,258 | 33 | 15 | 53 | 72 | F | |
| - | 0 | - | 3 | 3 | - | - | 0 | - | G | |
| - | 1 | - | 16 | 15 | 1 | - | 0 | - | H | |
| - | 1 | - | 27 | 23 | 4 | - | 0 | - | I | |
| 7 | 29 | 5 | 340 | 290 | 13 | 4 | 10 | 22 | J | |
| - | 2 | - | 46 | 41 | 1 | - | 3 | - | K | |
| 1 | 0 | - | 9 | 8 | - | 1 | 0 | - | L | |
| 2 | 7 | 1 | 20 | 12 | 3 | - | 1 | 4 | M | |
| 12 | 20 | 7 | 141 | 95 | 2 | 7 | 10 | 26 | N | |
| - | 16 | 1 | 112 | 81 | 1 | 2 | 19 | 7 | O | |
| - | 2 | - | 66 | 63 | - | 1 | 2 | - | P | |
| 5 | 3 | - | 503 | 492 | 3 | - | 1 | 2 | Q | |
| - | 3 | - | 31 | 27 | - | - | 0 | 3 | R | |
| 3 | 18 | 5 | 91 | 68 | 5 | - | 7 | 8 | S | |
| - | 0 | - | 40 | 40 | - | - | 0 | - | T | |
| 11 | 58 | 27 | 197 | 38 | - | 4 | 21 | 48 | | |

第15表 産業（大分類），従業上の地位（5区分），男女別

| 産業（大分類） 年次 | 総数 | | | | | | 男 | | |
|--------------------|--------------|------------|-----------|--------------|--------------------|------------|--------------|------------|-----------|
| | 総数 1) | 雇用者 | 役員 | 雇い人の ある業主 | 雇い人の ない業主 2) | 家族 従業者 | 総数 1) | 雇用者 | 役員 |
| 総数 | 1,888 | 890 | 34 | 161 | 263 | 458 | 971 | 416 | 26 |
| 第1次産業 | 822 | 89 | 2 | 128 | 184 | 409 | 418 | 29 | 1 |
| A 農業，林業 | 822 | 89 | 2 | 128 | 184 | 409 | 418 | 29 | 1 |
| B 漁業 | 819 | 86 | 2 | 128 | 184 | 409 | 416 | 27 | 1 |
| 第2次産業 | 250 | 197 | 14 | 11 | 19 | 2 | 189 | 143 | 10 |
| C 鉱業，採石業，砂利取得業 | - | - | - | - | 0 | - | - | - | - |
| D 建設業 | 128 | 83 | 14 | 10 | 16 | 2 | 120 | 80 | 10 |
| E 製造業 | 122 | 114 | - | 1 | 3 | - | 69 | 63 | - |
| 第3次産業 | 676 | 582 | 17 | 12 | 34 | 16 | 290 | 235 | 14 |
| F 電気・ガス・熱供給・水道業 | 7 | 7 | - | - | 0 | - | 6 | 6 | - |
| G 情報通信業 | 5 | 4 | 1 | - | 0 | - | 4 | 3 | 1 |
| H 運輸業，郵便業 | 44 | 38 | 1 | - | 3 | - | 38 | 32 | 1 |
| I 卸売業，小売業 | 178 | 148 | 2 | 4 | 11 | 10 | 71 | 59 | 1 |
| J 金融業，保険業 | 15 | 14 | 1 | - | 0 | - | 3 | 2 | 1 |
| K 不動産業，物品賃貸業 | 7 | 6 | - | - | 0 | - | 4 | 4 | - |
| L 学術研究，専門・技術サービス業 | 18 | 11 | 2 | 2 | 2 | 1 | 12 | 6 | 2 |
| M 宿泊業，飲食サービス業 | 42 | 34 | 1 | 2 | 2 | 1 | 13 | 6 | 1 |
| N 生活関連サービス業，娯楽業 | 35 | 21 | - | 3 | 8 | 1 | 14 | 6 | - |
| O 教育，学習支援業 | 29 | 28 | - | - | 1 | - | 8 | 8 | - |
| P 医療，福祉 | 152 | 142 | 6 | - | 0 | - | 31 | 26 | 4 |
| Q 複合サービス事業 | 36 | 33 | 2 | - | 1 | - | 22 | 20 | 2 |
| R 雑業（他に分類されないもの） | 62 | 50 | 1 | 1 | 6 | 3 | 36 | 29 | 1 |
| S 公務（他に分類されるものを除く） | 46 | 46 | - | - | 0 | - | 28 | 28 | - |
| T 分類不能の産業 | 140 | 22 | 1 | 10 | 26 | 31 | 74 | 9 | 1 |
| 総数 | 2,031 | 931 | 28 | 151 | 297 | 555 | 1,037 | 451 | 20 |
| 第1次産業 | 956 | 92 | 8 | 125 | 229 | 498 | 477 | 34 | 4 |
| A 農業，林業 | 956 | 92 | 8 | 125 | 229 | 498 | 477 | 34 | 4 |
| B 漁業 | 951 | 88 | 8 | 125 | 228 | 498 | 472 | 30 | 4 |
| 第2次産業 | 274 | 220 | 11 | 9 | 22 | 11 | 203 | 159 | 9 |
| C 鉱業，採石業，砂利取得業 | 1 | 1 | - | - | 0 | - | 1 | 1 | - |
| D 建設業 | 143 | 99 | 9 | 9 | 14 | 11 | 129 | 91 | 8 |
| E 製造業 | 130 | 120 | 2 | - | 8 | - | 73 | 67 | 1 |
| 第3次産業 | 677 | 597 | 9 | 11 | 36 | 17 | 296 | 248 | 7 |
| F 電気・ガス・熱供給・水道業 | 3 | 3 | - | - | 0 | - | 2 | 2 | - |
| G 情報通信業 | 4 | 3 | - | - | 1 | - | 3 | 2 | - |
| H 運輸業，郵便業 | 37 | 37 | - | - | 0 | - | 34 | 34 | - |
| I 卸売業，小売業 | 159 | 132 | 3 | - | 13 | 10 | 77 | 62 | 3 |
| J 金融業，保険業 | 15 | 15 | - | - | 0 | - | 1 | 1 | - |
| K 不動産業，物品賃貸業 | 4 | 4 | - | - | 0 | - | 3 | 3 | - |
| L 学術研究，専門・技術サービス業 | 18 | 11 | 1 | 1 | 2 | 1 | 13 | 7 | 1 |
| M 宿泊業，飲食サービス業 | 50 | 43 | - | 4 | 1 | 2 | 15 | 12 | - |
| N 生活関連サービス業，娯楽業 | 41 | 28 | - | 3 | 9 | 1 | 16 | 9 | - |
| O 教育，学習支援業 | 32 | 30 | - | - | 2 | - | 10 | 9 | - |
| P 医療，福祉 | 148 | 140 | 4 | 1 | 0 | - | 23 | 20 | 2 |
| Q 複合サービス事業 | 57 | 55 | - | - | 1 | - | 33 | 32 | - |
| R 雑業（他に分類されないもの） | 57 | 44 | 1 | 2 | 7 | 3 | 32 | 21 | 1 |
| S 公務（他に分類されるものを除く） | 52 | 52 | - | - | 0 | - | 34 | 34 | - |
| T 分類不能の産業 | 124 | 22 | - | 6 | 10 | 29 | 61 | 10 | - |

1) 総数には従業上の地位不詳を含む。

2) 雇い人のない業主には家庭内職者を含む。

15歳以上就業者数－平成27年～令和2年（旧相馬村）

単位：人

| | | | 女 | | | | | | 産業（大分類） 年次 | |
|--------------|--------------------|------------|------------|------------|----------|--------------|--------------------|------------|---------------|----------|
| 雇い人の ある業主 | 雇い人の ない業主 2) | 家 族 従業者 | 総 数 1) | 雇用者 | 役 員 | 雇い人の ある業主 | 雇い人の ない業主 2) | 家 族 従業者 | | |
| 144 | 219 | 123 | 917 | 474 | 8 | 17 | 44 | 335 | 総 | 数 |
| 119 | 156 | 107 | 404 | 60 | 1 | 9 | 28 | 302 | 第 1 | 次 |
| 119 | 156 | 107 | 404 | 60 | 1 | 9 | 28 | 302 | A | |
| 119 | 156 | 107 | 403 | 59 | 1 | 9 | 28 | 302 | B | |
| - | 0 | - | - | - | - | - | 0 | - | | |
| 10 | 19 | 2 | 61 | 54 | 4 | 1 | 0 | - | 第 2 | 次 |
| - | 0 | - | - | - | - | - | 0 | - | C | |
| 9 | 16 | 2 | 8 | 3 | 4 | 1 | 0 | - | D | |
| 1 | 3 | - | 53 | 51 | - | - | 0 | - | E | |
| 9 | 23 | 2 | 386 | 347 | 3 | 3 | 11 | 14 | 第 3 | 次 |
| - | 0 | - | 1 | 1 | - | - | 0 | - | F | |
| - | 0 | - | 1 | 1 | - | - | 0 | - | G | |
| - | 3 | - | 6 | 6 | - | - | 0 | - | H | |
| 1 | 7 | 1 | 107 | 89 | 1 | 3 | 4 | 9 | I | |
| - | 0 | - | 12 | 12 | - | - | 0 | - | J | |
| - | 0 | - | 3 | 2 | - | - | 0 | - | K | |
| 2 | 2 | - | 6 | 5 | - | - | 0 | 1 | L | |
| 2 | 2 | - | 29 | 28 | - | - | 0 | 1 | M | |
| 3 | 5 | - | 21 | 15 | - | - | 3 | 1 | N | |
| - | 0 | - | 21 | 20 | - | - | 1 | - | O | |
| - | 0 | - | 121 | 116 | 2 | - | 0 | - | P | |
| - | 0 | - | 14 | 13 | - | - | 1 | - | Q | |
| 1 | 4 | 1 | 26 | 21 | - | - | 2 | 2 | R | |
| - | 0 | - | 18 | 18 | - | - | 0 | - | S | |
| 6 | 21 | 12 | 66 | 13 | - | 4 | 5 | 19 | T | |
| 132 | 245 | 158 | 994 | 480 | 8 | 19 | 52 | 397 | 総 | 数 |
| 110 | 191 | 137 | 479 | 58 | 4 | 15 | 38 | 361 | 第 1 | 次 |
| 110 | 191 | 137 | 479 | 58 | 4 | 15 | 38 | 361 | A | |
| 110 | 190 | 137 | 479 | 58 | 4 | 15 | 38 | 361 | B | |
| - | 0 | - | - | - | - | - | 0 | - | | |
| 9 | 19 | 6 | 71 | 61 | 2 | - | 3 | 5 | 第 2 | 次 |
| - | 0 | - | - | - | - | - | 0 | - | C | |
| 9 | 14 | 6 | 14 | 8 | 1 | - | 0 | 5 | D | |
| - | 5 | - | 57 | 53 | 1 | - | 3 | - | E | |
| 8 | 25 | 4 | 381 | 349 | 2 | 3 | 11 | 13 | 第 3 | 次 |
| - | 0 | - | 1 | 1 | - | - | 0 | - | F | |
| - | 1 | - | 1 | 1 | - | - | 0 | - | G | |
| - | 0 | - | 3 | 3 | - | - | 0 | - | H | |
| - | 9 | 2 | 82 | 70 | - | - | 4 | 8 | I | |
| - | 0 | - | 14 | 14 | - | - | 0 | - | J | |
| - | 0 | - | 1 | 1 | - | - | 0 | - | K | |
| 1 | 2 | - | 5 | 4 | - | - | 0 | 1 | L | |
| 3 | 0 | - | 35 | 31 | - | 1 | 1 | 2 | M | |
| 1 | 6 | - | 25 | 19 | - | 2 | 3 | 1 | N | |
| - | 1 | - | 22 | 21 | - | - | 1 | - | O | |
| 1 | 0 | - | 125 | 120 | 2 | - | 0 | - | P | |
| - | 0 | - | 24 | 23 | - | - | 1 | - | Q | |
| 2 | 6 | 2 | 25 | 23 | - | - | 1 | 1 | R | |
| - | 0 | - | 18 | 18 | - | - | 0 | - | S | |
| 5 | 10 | 11 | 63 | 12 | - | 1 | 0 | 18 | T | |

令和2年

第16表 職業（大分類），年齢（5歳階級），

| 年齢(5歳階級) 男 女 | 総数 | | | | | | | | | | | | |
|-----------------|---------------|--------------|---------------|---------------|--------------|---------------|--------------|---------------|--------------|--------------|--------------|--------------|--------------|
| | 総数 | A | B | C | D | E | F | G | H | I | J | K | L |
| | | 管理職従事者 | 専門的・技術的従事者 | 事務従事者 | 販売従事者 | サービス従事者 | 保安職従事者 | 農林漁業者 | 生産工程従事者 | 輸送・機械運轉従事者 | 建設・掘探従事者 | 運清包装等従事者 | 分類不能の職業 |
| 総数 | 82,826 | 1,426 | 13,899 | 12,281 | 8,276 | 10,246 | 2,105 | 10,538 | 8,673 | 2,412 | 3,259 | 5,757 | 3,954 |
| 15 ～ 19歳 | 1,161 | 1 | 73 | 96 | 227 | 325 | 119 | 23 | 122 | 7 | 32 | 70 | 66 |
| 20 ～ 24 | 4,721 | 1 | 715 | 568 | 755 | 967 | 290 | 147 | 586 | 38 | 155 | 341 | 158 |
| 25 ～ 29 | 5,231 | 3 | 1,229 | 878 | 582 | 643 | 221 | 212 | 726 | 103 | 203 | 291 | 140 |
| 30 ～ 34 | 6,096 | 23 | 1,289 | 1,124 | 655 | 802 | 207 | 350 | 881 | 109 | 179 | 324 | 153 |
| 35 ～ 39 | 7,170 | 54 | 1,466 | 1,296 | 745 | 938 | 172 | 479 | 961 | 167 | 269 | 436 | 187 |
| 40 ～ 44 | 8,445 | 82 | 1,740 | 1,630 | 905 | 1,070 | 182 | 521 | 968 | 206 | 382 | 510 | 249 |
| 45 ～ 49 | 9,309 | 129 | 1,821 | 1,961 | 932 | 1,134 | 203 | 546 | 1,029 | 292 | 420 | 635 | 207 |
| 50 ～ 54 | 8,598 | 167 | 1,587 | 1,564 | 883 | 996 | 215 | 727 | 946 | 332 | 325 | 631 | 225 |
| 55 ～ 59 | 8,897 | 204 | 1,573 | 1,339 | 865 | 1,044 | 132 | 1,036 | 932 | 389 | 362 | 774 | 247 |
| 60 ～ 64 | 7,853 | 213 | 1,200 | 1,027 | 727 | 907 | 137 | 1,309 | 663 | 320 | 362 | 685 | 303 |
| 65 ～ 69 | 6,239 | 212 | 629 | 453 | 446 | 685 | 122 | 1,553 | 417 | 250 | 330 | 607 | 535 |
| 70 ～ 74 | 4,747 | 194 | 354 | 233 | 309 | 472 | 85 | 1,525 | 267 | 165 | 183 | 345 | 615 |
| 75 ～ 79 | 2,300 | 79 | 131 | 77 | 136 | 187 | 17 | 1,041 | 117 | 27 | 40 | 77 | 371 |
| 80 ～ 84 | 1,335 | 39 | 60 | 22 | 63 | 62 | 2 | 703 | 41 | 6 | 11 | 20 | 306 |
| 85歳以上 | 724 | 25 | 32 | 13 | 46 | 14 | 1 | 366 | 17 | 1 | 6 | 11 | 192 |
| 総数 | 42,308 | 1,145 | 5,993 | 4,701 | 4,073 | 3,189 | 1,981 | 5,682 | 5,295 | 2,326 | 3,186 | 2,762 | 1,975 |
| 15 ～ 19歳 | 589 | 1 | 33 | 29 | 81 | 122 | 105 | 20 | 87 | 5 | 31 | 44 | 31 |
| 20 ～ 24 | 2,449 | - | 248 | 198 | 338 | 435 | 274 | 110 | 357 | 34 | 151 | 227 | 77 |
| 25 ～ 29 | 2,641 | 2 | 457 | 283 | 271 | 238 | 209 | 158 | 464 | 93 | 198 | 191 | 77 |
| 30 ～ 34 | 3,165 | 19 | 538 | 394 | 285 | 313 | 191 | 242 | 609 | 100 | 174 | 212 | 88 |
| 35 ～ 39 | 3,673 | 46 | 541 | 436 | 373 | 335 | 161 | 324 | 651 | 163 | 262 | 274 | 107 |
| 40 ～ 44 | 4,224 | 76 | 676 | 544 | 456 | 329 | 171 | 317 | 634 | 197 | 378 | 293 | 153 |
| 45 ～ 49 | 4,606 | 106 | 729 | 736 | 492 | 304 | 186 | 318 | 611 | 276 | 412 | 327 | 109 |
| 50 ～ 54 | 4,270 | 139 | 681 | 672 | 436 | 222 | 204 | 397 | 493 | 320 | 320 | 276 | 110 |
| 55 ～ 59 | 4,455 | 159 | 710 | 589 | 420 | 259 | 122 | 536 | 489 | 380 | 348 | 310 | 133 |
| 60 ～ 64 | 4,108 | 180 | 601 | 527 | 379 | 218 | 133 | 652 | 362 | 315 | 356 | 260 | 125 |
| 65 ～ 69 | 3,336 | 177 | 375 | 170 | 250 | 173 | 122 | 801 | 237 | 247 | 321 | 207 | 256 |
| 70 ～ 74 | 2,562 | 140 | 240 | 80 | 183 | 143 | 84 | 789 | 171 | 163 | 180 | 98 | 291 |
| 75 ～ 79 | 1,171 | 54 | 93 | 26 | 71 | 69 | 16 | 465 | 89 | 26 | 39 | 34 | 189 |
| 80 ～ 84 | 686 | 29 | 51 | 10 | 24 | 23 | 2 | 353 | 30 | 6 | 10 | 6 | 142 |
| 85歳以上 | 373 | 17 | 20 | 7 | 14 | 6 | 1 | 200 | 11 | 1 | 6 | 3 | 87 |
| 総数 | 40,518 | 281 | 7,906 | 7,580 | 4,203 | 7,057 | 124 | 4,856 | 3,378 | 86 | 73 | 2,995 | 1,979 |
| 15 ～ 19歳 | 572 | - | 40 | 67 | 146 | 203 | 14 | 3 | 35 | 2 | 1 | 26 | 35 |
| 20 ～ 24 | 2,272 | 1 | 467 | 370 | 417 | 532 | 16 | 37 | 229 | 4 | 4 | 114 | 81 |
| 25 ～ 29 | 2,590 | 1 | 772 | 595 | 311 | 405 | 12 | 54 | 262 | 10 | 5 | 100 | 63 |
| 30 ～ 34 | 2,931 | 4 | 751 | 730 | 370 | 489 | 16 | 108 | 272 | 9 | 5 | 112 | 65 |
| 35 ～ 39 | 3,497 | 8 | 925 | 860 | 372 | 603 | 11 | 155 | 310 | 4 | 7 | 162 | 80 |
| 40 ～ 44 | 4,221 | 6 | 1,064 | 1,086 | 449 | 741 | 11 | 204 | 334 | 9 | 4 | 217 | 96 |
| 45 ～ 49 | 4,703 | 23 | 1,092 | 1,225 | 440 | 830 | 17 | 228 | 418 | 16 | 8 | 308 | 98 |
| 50 ～ 54 | 4,328 | 28 | 906 | 892 | 447 | 774 | 11 | 330 | 453 | 12 | 5 | 355 | 115 |
| 55 ～ 59 | 4,442 | 45 | 863 | 750 | 445 | 785 | 10 | 500 | 443 | 9 | 14 | 464 | 114 |
| 60 ～ 64 | 3,745 | 33 | 599 | 500 | 348 | 689 | 4 | 657 | 301 | 5 | 6 | 425 | 178 |
| 65 ～ 69 | 2,903 | 35 | 254 | 283 | 196 | 512 | - | 752 | 180 | 3 | 9 | 400 | 279 |
| 70 ～ 74 | 2,185 | 54 | 114 | 153 | 126 | 329 | 1 | 736 | 96 | 2 | 3 | 247 | 324 |
| 75 ～ 79 | 1,129 | 25 | 38 | 51 | 65 | 118 | 1 | 576 | 28 | 1 | 1 | 43 | 182 |
| 80 ～ 84 | 649 | 10 | 9 | 12 | 39 | 39 | - | 350 | 11 | - | 1 | 14 | 164 |
| 85歳以上 | 351 | 8 | 12 | 6 | 32 | 8 | - | 166 | 6 | - | - | 8 | 105 |

1)雇用者には役員を含む。

男女別15歳以上就業者数—令和2年

単位：人

| (再掲) 雇 用 者 1) | | | | | | | | | | | | | | 年齢(5歳階級) 男 女 | |
|---------------|-------------------------|-------------------------------|---------------------|---------------------|---------------------------|-------------------------|--------------------|-------------------------|--------------------|--------------------|--------------------|---|----------|-----------------|--|
| 総 数 | A 管 理 的 業 者 従 事 者 | B 専 門 的 技 術 的 業 者 従 事 者 | C 事 務 者 従 事 者 | D 販 売 者 従 事 者 | E サ ー ビ ス 業 者 従 事 者 | F 保 安 職 業 者 従 事 者 | G 農 林 漁 業 従 事 者 | H 生 産 工 程 師 従 事 者 | I 輸 送 機 械 従 事 者 | J 送 り 取 扱 従 事 者 | K 建 設 採 掘 従 事 者 | L 運 送 搬 送 機 械 従 事 者 等 類 不 能 業 務 従 事 者 | 総 数 | | |
| 63,459 | 1,298 | 12,656 | 11,753 | 7,150 | 8,367 | 2,091 | 1,551 | 7,452 | 2,297 | 2,625 | 5,322 | 897 | 総 | 数 | |
| 1,110 | 1 | 72 | 92 | 224 | 321 | 119 | 18 | 113 | 5 | 32 | 65 | 48 | 15 | ～ 19 歳 | |
| 4,448 | 1 | 708 | 549 | 738 | 941 | 290 | 74 | 541 | 36 | 150 | 320 | 100 | 20 | ～ 24 | |
| 4,808 | 3 | 1,191 | 862 | 569 | 602 | 220 | 59 | 680 | 100 | 184 | 267 | 71 | 25 | ～ 29 | |
| 5,447 | 19 | 1,247 | 1,099 | 630 | 723 | 207 | 80 | 820 | 108 | 160 | 301 | 53 | 30 | ～ 34 | |
| 6,259 | 47 | 1,379 | 1,256 | 704 | 817 | 171 | 123 | 885 | 159 | 224 | 417 | 77 | 35 | ～ 39 | |
| 7,261 | 73 | 1,628 | 1,590 | 832 | 902 | 182 | 120 | 871 | 199 | 311 | 472 | 81 | 40 | ～ 44 | |
| 8,085 | 117 | 1,714 | 1,906 | 850 | 970 | 203 | 112 | 930 | 280 | 334 | 598 | 71 | 45 | ～ 49 | |
| 7,107 | 159 | 1,456 | 1,508 | 780 | 806 | 215 | 126 | 826 | 318 | 262 | 584 | 67 | 50 | ～ 54 | |
| 7,031 | 191 | 1,408 | 1,288 | 749 | 841 | 130 | 148 | 814 | 367 | 295 | 729 | 71 | 55 | ～ 59 | |
| 5,577 | 195 | 1,016 | 949 | 579 | 701 | 133 | 167 | 526 | 305 | 296 | 650 | 60 | 60 | ～ 64 | |
| 3,458 | 191 | 465 | 384 | 297 | 447 | 118 | 193 | 269 | 239 | 243 | 558 | 54 | 65 | ～ 69 | |
| 1,972 | 175 | 221 | 186 | 138 | 227 | 83 | 188 | 120 | 154 | 110 | 293 | 77 | 70 | ～ 74 | |
| 590 | 71 | 89 | 54 | 40 | 51 | 17 | 101 | 45 | 21 | 16 | 49 | 36 | 75 | ～ 79 | |
| 221 | 35 | 39 | 21 | 15 | 12 | 2 | 36 | 9 | 6 | 8 | 13 | 25 | 80 | ～ 84 | |
| 85 | 20 | 23 | 9 | 5 | 6 | 1 | 6 | 3 | - | - | 6 | 6 | 85 歳 以 上 | | |
| 31,828 | 1,047 | 5,233 | 4,603 | 3,477 | 2,440 | 1,967 | 844 | 4,455 | 2,220 | 2,570 | 2,552 | 420 | 総 | 数 | |
| 563 | 1 | 33 | 28 | 79 | 122 | 105 | 16 | 80 | 4 | 31 | 41 | 23 | 15 | ～ 19 歳 | |
| 2,291 | - | 248 | 195 | 328 | 422 | 274 | 57 | 329 | 32 | 146 | 214 | 46 | 20 | ～ 24 | |
| 2,359 | 2 | 439 | 279 | 263 | 214 | 208 | 40 | 437 | 90 | 179 | 175 | 33 | 25 | ～ 29 | |
| 2,753 | 16 | 512 | 382 | 275 | 273 | 191 | 51 | 568 | 99 | 155 | 200 | 31 | 30 | ～ 34 | |
| 3,110 | 40 | 499 | 429 | 351 | 273 | 160 | 81 | 593 | 156 | 218 | 267 | 43 | 35 | ～ 39 | |
| 3,504 | 68 | 616 | 536 | 420 | 252 | 171 | 67 | 562 | 191 | 307 | 271 | 43 | 40 | ～ 44 | |
| 3,893 | 96 | 672 | 724 | 446 | 230 | 186 | 61 | 542 | 266 | 327 | 309 | 34 | 45 | ～ 49 | |
| 3,458 | 133 | 604 | 659 | 370 | 153 | 204 | 71 | 412 | 306 | 260 | 260 | 26 | 50 | ～ 54 | |
| 3,448 | 150 | 608 | 580 | 358 | 177 | 120 | 73 | 408 | 359 | 287 | 289 | 39 | 55 | ～ 59 | |
| 2,951 | 165 | 485 | 515 | 300 | 154 | 129 | 84 | 267 | 301 | 292 | 240 | 19 | 60 | ～ 64 | |
| 1,875 | 160 | 259 | 162 | 171 | 90 | 118 | 92 | 139 | 237 | 237 | 185 | 25 | 65 | ～ 69 | |
| 1,108 | 127 | 146 | 76 | 85 | 58 | 82 | 94 | 75 | 152 | 108 | 75 | 30 | 70 | ～ 74 | |
| 329 | 49 | 62 | 23 | 20 | 15 | 16 | 37 | 34 | 21 | 16 | 21 | 15 | 75 | ～ 79 | |
| 140 | 26 | 34 | 10 | 9 | 5 | 2 | 19 | 6 | 6 | 7 | 3 | 13 | 80 | ～ 84 | |
| 46 | 14 | 16 | 5 | 2 | 2 | 1 | 1 | 3 | - | - | 2 | - | 85 歳 以 上 | | |
| 31,631 | 251 | 7,423 | 7,150 | 3,673 | 5,927 | 124 | 707 | 2,997 | 77 | 55 | 2,770 | 477 | 総 | 数 | |
| 547 | - | 39 | 64 | 145 | 199 | 14 | 2 | 33 | 1 | 1 | 24 | 25 | 15 | ～ 19 歳 | |
| 2,157 | 1 | 460 | 354 | 410 | 519 | 16 | 17 | 212 | 4 | 4 | 106 | 54 | 20 | ～ 24 | |
| 2,449 | 1 | 752 | 583 | 306 | 388 | 12 | 19 | 243 | 10 | 5 | 92 | 38 | 25 | ～ 29 | |
| 2,694 | 3 | 735 | 717 | 355 | 450 | 16 | 29 | 252 | 9 | 5 | 101 | 22 | 30 | ～ 34 | |
| 3,149 | 7 | 880 | 827 | 353 | 544 | 11 | 42 | 292 | 3 | 6 | 150 | 34 | 35 | ～ 39 | |
| 3,757 | 5 | 1,012 | 1,054 | 412 | 650 | 11 | 53 | 309 | 8 | 4 | 201 | 38 | 40 | ～ 44 | |
| 4,192 | 21 | 1,042 | 1,182 | 404 | 740 | 17 | 51 | 388 | 14 | 7 | 289 | 37 | 45 | ～ 49 | |
| 3,649 | 26 | 852 | 849 | 410 | 653 | 11 | 55 | 414 | 12 | 2 | 324 | 41 | 50 | ～ 54 | |
| 3,583 | 41 | 800 | 708 | 391 | 664 | 10 | 75 | 406 | 8 | 8 | 440 | 32 | 55 | ～ 59 | |
| 2,626 | 30 | 531 | 434 | 279 | 547 | 4 | 83 | 259 | 4 | 4 | 410 | 41 | 60 | ～ 64 | |
| 1,583 | 31 | 206 | 222 | 126 | 357 | - | 101 | 130 | 2 | 6 | 373 | 29 | 65 | ～ 69 | |
| 864 | 48 | 75 | 110 | 53 | 169 | 1 | 94 | 45 | 2 | 2 | 218 | 47 | 70 | ～ 74 | |
| 261 | 22 | 27 | 31 | 20 | 36 | 1 | 64 | 11 | - | - | 28 | 21 | 75 | ～ 79 | |
| 81 | 9 | 5 | 11 | 6 | 7 | - | 17 | 3 | - | 1 | 10 | 12 | 80 | ～ 84 | |
| 39 | 6 | 7 | 4 | 3 | 4 | - | 5 | - | - | - | 4 | 6 | 85 歳 以 上 | | |

第17表 世帯の種類（2区分），世帯人員

| 地 域 | 総 数 1) | | 一 般 | | | |
|------------------|---------------|----------------|---------------|----------------|---------------|---------------|
| | 世 帯 数 | 世帯人員 | 総 数 | | 1 人 | 2 人 |
| | | | 世 帯 数 | 世帯人員 | | |
| 総 数 | 71,022 | 168,466 | 70,743 | 161,574 | 26,170 | 19,583 |
| 旧 弘 前 市 | 66,643 | 155,163 | 66,397 | 149,085 | 25,274 | 18,338 |
| 市 街 地 域 | 25,796 | 50,812 | 25,723 | 49,549 | 12,805 | 6,467 |
| 新 市 街 地 域 | 25,295 | 57,371 | 25,230 | 55,754 | 9,345 | 7,350 |
| 桜ヶ丘・緑ヶ丘地区 | 3,304 | 7,587 | 3,291 | 7,120 | 1,267 | 998 |
| 向外瀬・青山地区 | 1,592 | 3,818 | 1,591 | 3,804 | 370 | 619 |
| 城東・外崎地区 | 8,736 | 18,831 | 8,718 | 18,599 | 3,572 | 2,364 |
| 松原・取上地区 | 7,416 | 17,781 | 7,397 | 17,146 | 2,463 | 2,134 |
| 中野・城南地区 | 2,296 | 4,511 | 2,288 | 4,376 | 1,154 | 578 |
| 浜の町・石渡地区 | 1,951 | 4,843 | 1,945 | 4,709 | 519 | 657 |
| 田 園 地 域 | 15,552 | 46,980 | 15,444 | 43,782 | 3,124 | 4,521 |
| 清水地区 | 1,582 | 4,771 | 1,574 | 4,498 | 302 | 460 |
| 和徳地区 | 1,463 | 4,444 | 1,451 | 4,015 | 287 | 423 |
| 豊田地区 | 1,076 | 3,304 | 1,067 | 2,966 | 225 | 317 |
| 堀越地区 | 695 | 1,946 | 693 | 1,921 | 138 | 210 |
| 千塚地区 | 2,960 | 8,529 | 2,928 | 7,802 | 616 | 969 |
| 藤代地区 | 1,962 | 5,701 | 1,951 | 5,188 | 437 | 608 |
| 東目屋地区 | 569 | 1,613 | 569 | 1,613 | 116 | 159 |
| 船沢地区 | 769 | 2,439 | 766 | 2,338 | 139 | 213 |
| 高杉地区 | 963 | 3,334 | 949 | 2,930 | 176 | 238 |
| 裾野地区 | 1,092 | 3,478 | 1,088 | 3,360 | 206 | 255 |
| 新石川地区 | 1,136 | 3,515 | 1,131 | 3,387 | 224 | 309 |
| | 1,285 | 3,906 | 1,277 | 3,764 | 258 | 360 |
| 旧 岩 木 町 | 3,385 | 10,187 | 3,359 | 9,547 | 690 | 971 |
| 旧 相 馬 村 | 994 | 3,116 | 987 | 2,942 | 206 | 274 |
| 総 数 | - | - | 99.6 | 95.9 | 36.8 | 27.6 |
| 旧 弘 前 市 | - | - | 99.6 | 96.1 | 37.9 | 27.5 |
| 市 街 地 域 | - | - | 99.7 | 97.5 | 49.6 | 25.1 |
| 新 市 街 地 域 | - | - | 99.7 | 97.2 | 36.9 | 29.1 |
| 桜ヶ丘・緑ヶ丘地区 | - | - | 99.6 | 93.8 | 38.3 | 30.2 |
| 向外瀬・青山地区 | - | - | 99.9 | 99.6 | 23.2 | 38.9 |
| 城東・外崎地区 | - | - | 99.8 | 98.8 | 40.9 | 27.1 |
| 松原・取上地区 | - | - | 99.7 | 96.4 | 33.2 | 28.8 |
| 中野・城南地区 | - | - | 99.7 | 97.0 | 50.3 | 25.2 |
| 浜の町・石渡地区 | - | - | 99.7 | 97.2 | 26.6 | 33.7 |
| 田 園 地 域 | - | - | 99.3 | 93.2 | 20.1 | 29.1 |
| 清水地区 | - | - | 99.5 | 94.3 | 19.1 | 29.1 |
| 和徳地区 | - | - | 99.2 | 90.3 | 19.6 | 28.9 |
| 豊田地区 | - | - | 99.2 | 89.8 | 20.9 | 29.5 |
| 堀越地区 | - | - | 99.7 | 98.7 | 19.9 | 30.2 |
| 千塚地区 | - | - | 98.9 | 91.5 | 20.8 | 32.7 |
| 藤代地区 | - | - | 99.4 | 91.0 | 22.3 | 31.0 |
| 東目屋地区 | - | - | 100.0 | 100.0 | 20.4 | 27.9 |
| 船沢地区 | - | - | 99.6 | 95.9 | 18.1 | 27.7 |
| 高杉地区 | - | - | 98.5 | 87.9 | 18.3 | 24.7 |
| 裾野地区 | - | - | 99.6 | 96.6 | 18.9 | 23.4 |
| 新石川地区 | - | - | 99.6 | 96.4 | 19.7 | 27.2 |
| | - | - | 99.4 | 96.4 | 20.1 | 28.0 |
| 旧 岩 木 町 | - | - | 99.2 | 93.7 | 20.4 | 28.7 |
| 旧 相 馬 村 | - | - | 99.3 | 94.4 | 20.7 | 27.6 |

1) 総数には世帯の種類不詳を含む。

2) 構成比は、世帯の種類不詳分を除いたもので算出。

(7区分) 別世帯数及び世帯人員—令和2年

単位:世帯, 人, %

| 世 | | 帯 | | | 施設等の世帯 | | 地 域 | |
|---------------|--------------|--------------|--------------|------------|------------|--------------|------------------|-------------------|
| 3 人 | 4 人 | 5 人 | 6 人 | 7人以上 | 世 帯 数 | 世帯人員 | | |
| 11,931 | 7,992 | 2,985 | 1,331 | 751 | 279 | 6,892 | 総 数 | 実 数 |
| 11,066 | 7,308 | 2,643 | 1,140 | 628 | 246 | 6,078 | 旧 弘 前 市 | |
| 3,397 | 2,087 | 654 | 215 | 98 | 73 | 1,263 | 市 街 地 域 | |
| 4,331 | 2,898 | 873 | 308 | 125 | 65 | 1,617 | 新 市 街 地 域 | |
| 518 | 329 | 114 | 43 | 22 | 13 | 467 | 桜ヶ丘・緑ヶ丘地区 | |
| 331 | 191 | 50 | 22 | 8 | 1 | 14 | 向外瀬・青山地区 | |
| 1,395 | 982 | 289 | 78 | 38 | 18 | 232 | 城東・外崎地区 | |
| 1,402 | 978 | 273 | 111 | 36 | 19 | 635 | 松原・取上地区 | |
| 284 | 178 | 68 | 22 | 4 | 8 | 135 | 中野・城南地区 | |
| 401 | 240 | 79 | 32 | 17 | 6 | 134 | 浜の町・石渡地区 | |
| 3,338 | 2,323 | 1,116 | 617 | 405 | 108 | 3,198 | 田 園 地 域 | |
| 348 | 243 | 123 | 62 | 36 | 8 | 273 | 清水地区 | |
| 334 | 243 | 104 | 37 | 23 | 12 | 429 | 和徳地区 | |
| 212 | 181 | 75 | 36 | 21 | 9 | 338 | 豊田地区 | |
| 157 | 103 | 50 | 22 | 13 | 2 | 25 | 堀越地区 | |
| 624 | 404 | 189 | 86 | 40 | 32 | 727 | 千年地区 | |
| 432 | 277 | 99 | 63 | 35 | 11 | 513 | 藤代地区 | |
| 144 | 78 | 34 | 14 | 24 | 0 | 0 | 東目屋地区 | |
| 147 | 117 | 75 | 47 | 28 | 3 | 101 | 船沢地区 | |
| 206 | 149 | 79 | 56 | 45 | 14 | 404 | 高杉地区 | |
| 255 | 166 | 98 | 60 | 48 | 4 | 118 | 裾野地区 | |
| 230 | 160 | 95 | 72 | 41 | 5 | 128 | 新和地区 | |
| 249 | 202 | 95 | 62 | 51 | 8 | 142 | 新石川地区 | |
| 691 | 528 | 258 | 141 | 80 | 26 | 640 | 旧 岩 木 町 | |
| 174 | 156 | 84 | 50 | 43 | 7 | 174 | 旧 相 馬 村 | |
| 16.8 | 11.3 | 4.2 | 1.9 | 1.1 | 0.4 | 4.1 | 総 数 | 構 成 比 2) |
| 16.6 | 11.0 | 4.0 | 1.7 | 0.9 | 0.4 | 3.9 | 旧 弘 前 市 | |
| 13.2 | 8.1 | 2.5 | 0.8 | 0.4 | 0.3 | 2.5 | 市 街 地 域 | |
| 17.1 | 11.5 | 3.5 | 1.2 | 0.5 | 0.3 | 2.8 | 新 市 街 地 域 | |
| 15.7 | 10.0 | 3.5 | 1.3 | 0.7 | 0.4 | 6.2 | 桜ヶ丘・緑ヶ丘地区 | |
| 20.8 | 12.0 | 3.1 | 1.4 | 0.5 | 0.1 | 0.4 | 向外瀬・青山地区 | |
| 16.0 | 11.2 | 3.3 | 0.9 | 0.4 | 0.2 | 1.2 | 城東・外崎地区 | |
| 18.9 | 13.2 | 3.7 | 1.5 | 0.5 | 0.3 | 3.6 | 松原・取上地区 | |
| 12.4 | 7.8 | 3.0 | 1.0 | 0.2 | 0.3 | 3.0 | 中野・城南地区 | |
| 20.6 | 12.3 | 4.0 | 1.6 | 0.9 | 0.3 | 2.8 | 浜の町・石渡地区 | |
| 21.5 | 14.9 | 7.2 | 4.0 | 2.6 | 0.7 | 6.8 | 田 園 地 域 | |
| 22.0 | 15.4 | 7.8 | 3.9 | 2.3 | 0.5 | 5.7 | 清水地区 | |
| 22.8 | 16.6 | 7.1 | 2.5 | 1.6 | 0.8 | 9.7 | 和徳地区 | |
| 19.7 | 16.8 | 7.0 | 3.3 | 2.0 | 0.8 | 10.2 | 豊田地区 | |
| 22.6 | 14.8 | 7.2 | 3.2 | 1.9 | 0.3 | 1.3 | 堀越地区 | |
| 21.1 | 13.6 | 6.4 | 2.9 | 1.4 | 1.1 | 8.5 | 千年地区 | |
| 22.0 | 14.1 | 5.0 | 3.2 | 1.8 | 0.6 | 9.0 | 藤代地区 | |
| 25.3 | 13.7 | 6.0 | 2.5 | 4.2 | 0.0 | 0.0 | 東目屋地区 | |
| 19.1 | 15.2 | 9.8 | 6.1 | 3.6 | 0.4 | 4.1 | 船沢地区 | |
| 21.4 | 15.5 | 8.2 | 5.8 | 4.7 | 1.5 | 12.1 | 高杉地区 | |
| 23.4 | 15.2 | 9.0 | 5.5 | 4.4 | 0.4 | 3.4 | 裾野地区 | |
| 20.2 | 14.1 | 8.4 | 6.3 | 3.6 | 0.4 | 3.6 | 新和地区 | |
| 19.4 | 15.7 | 7.4 | 4.8 | 4.0 | 0.6 | 3.6 | 新石川地区 | |
| 20.4 | 15.6 | 7.6 | 4.2 | 2.4 | 0.8 | 6.3 | 旧 岩 木 町 | |
| 17.5 | 15.7 | 8.5 | 5.0 | 4.3 | 0.7 | 5.6 | 旧 相 馬 村 | |

第18表 世帯の家族類型（16区分）別一般世帯数，一般世帯

| 世帯の家族類型 | | 一般世帯数 | 一般世帯人員 | 1世帯当たり 世帯人員 |
|-----------------|---|---------------|----------------|----------------|
| 実 数 | 総数 | 70,743 | 161,574 | 2.28 |
| | A 親族のみ | 43,961 | 133,750 | 3.04 |
| | I 核家族 | 35,083 | 95,144 | 2.71 |
| | (1) 夫婦のみ | 12,477 | 24,954 | 2.00 |
| | (2) 夫婦と子供から成る | 14,635 | 51,966 | 3.55 |
| | (3) 男親と子供から成る | 924 | 2,065 | 2.23 |
| | (4) 女親と子供から成る | 7,047 | 16,159 | 2.29 |
| | II 核家族以外 | 8,878 | 38,606 | 4.35 |
| | (5) 夫婦と両親から成る | 431 | 1,724 | 4.00 |
| | (6) 夫婦とひとり親から成る | 1,262 | 3,786 | 3.00 |
| | (7) 夫婦，子供と両親から成る ¹⁾ | 1,291 | 7,480 | 5.79 |
| | (8) 夫婦，子供とひとり親から成る ¹⁾ | 2,239 | 10,245 | 4.58 |
| | (9) 夫婦と他の親族（親，子供を含まない）から成る | 174 | 586 | 3.37 |
| | (10) 夫婦，子供と他の親族（親を含まない）から成る | 747 | 3,474 | 4.65 |
| | (11) 夫婦，親と他の親族（子供を含まない）から成る ¹⁾ | 280 | 1,553 | 5.55 |
| | (12) 夫婦，子供，親と他の親族から成る ¹⁾ | 661 | 4,411 | 6.67 |
| (13) 兄弟姉妹のみから成る | 529 | 1,091 | 2.06 | |
| (14) 他に分類されない | 1,264 | 4,256 | 3.37 | |
| B 非親族を含む | 547 | 1,485 | 2.71 | |
| C 単独世帯 | 26,170 | 26,170 | 1.00 | |
| (再掲) | | | | |
| 母 子 世帯 | 1,011 | 2,557 | 2.53 | |
| 父 子 世帯 | 69 | 178 | 2.58 | |
| 構 成 比 | 総数 | 100.0 | 100.0 | - |
| | A 親族のみ | 62.1 | 82.8 | - |
| | I 核家族 | 49.6 | 58.9 | - |
| | (1) 夫婦のみ | 17.6 | 15.4 | - |
| | (2) 夫婦と子供から成る | 20.7 | 32.2 | - |
| | (3) 男親と子供から成る | 1.3 | 1.3 | - |
| | (4) 女親と子供から成る | 10.0 | 10.0 | - |
| | II 核家族以外 | 12.5 | 23.9 | - |
| | (5) 夫婦と両親から成る | 0.6 | 1.1 | - |
| | (6) 夫婦とひとり親から成る | 1.8 | 2.3 | - |
| | (7) 夫婦，子供と両親から成る ¹⁾ | 1.8 | 4.6 | - |
| | (8) 夫婦，子供とひとり親から成る ¹⁾ | 3.2 | 6.3 | - |
| | (9) 夫婦と他の親族（親，子供を含まない）から成る | 0.2 | 0.4 | - |
| | (10) 夫婦，子供と他の親族（親を含まない）から成る | 1.1 | 2.2 | - |
| | (11) 夫婦，親と他の親族（子供を含まない）から成る ¹⁾ | 0.4 | 1.0 | - |
| | (12) 夫婦，子供，親と他の親族から成る ¹⁾ | 0.9 | 2.7 | - |
| (13) 兄弟姉妹のみから成る | 0.7 | 0.7 | - | |
| (14) 他に分類されない | 1.8 | 2.6 | - | |
| B 非親族を含む | 0.8 | 0.9 | - | |
| C 単独世帯 | 37.0 | 16.2 | - | |
| (再掲) | | | | |
| 母 子 世帯 | 1.4 | 1.6 | - | |
| 父 子 世帯 | 0.1 | 0.1 | - | |

1) 夫の親か妻の親か特定できない場合を含む。

人員及び1世帯当たり世帯人員－令和2年

単位：世帯，人

| (再掲) | | | | | | | |
|----------------|---------------|--------------|-----------------|---------------|---------------|--------------|---------------|
| 6歳未満世帯員のいる一般世帯 | | | 18歳未満世帯員のいる一般世帯 | | | 3世代世帯 | |
| 世帯数 | 世帯人員 | 6歳未満世帯人員 | 世帯数 | 世帯人員 | 18歳未満世帯人員 | 世帯数 | 世帯人員 |
| 4,909 | 20,991 | 6,362 | 53,393 | 12,960 | 21,516 | 6,036 | 29,937 |
| 4,885 | 20,870 | 6,329 | 53,045 | 12,865 | 21,375 | 6,008 | 29,789 |
| 3,592 | 13,483 | 4,686 | 33,686 | 9,256 | 15,407 | - | - |
| - | - | - | - | - | - | - | - |
| 3,274 | 12,576 | 4,313 | 29,332 | 7,654 | 12,943 | - | - |
| 13 | 32 | 15 | 265 | 101 | 150 | - | - |
| 305 | 875 | 358 | 4,089 | 1,501 | 2,314 | - | - |
| 1,293 | 7,387 | 1,643 | 19,359 | 3,609 | 5,968 | 6,008 | 29,789 |
| - | - | - | - | - | - | - | - |
| - | - | - | - | - | - | - | - |
| 344 | 2,045 | 444 | 5,602 | 947 | 1,659 | 1,291 | 7,480 |
| 313 | 1,559 | 396 | 5,005 | 1,023 | 1,719 | 2,239 | 10,245 |
| 11 | 50 | 12 | 148 | 37 | 46 | - | - |
| 158 | 779 | 182 | 2,249 | 467 | 665 | 671 | 3,136 |
| 68 | 510 | 98 | 668 | 92 | 164 | 166 | 1,047 |
| 291 | 2,014 | 386 | 3,926 | 577 | 1,059 | 661 | 4,411 |
| - | - | - | 8 | 4 | 4 | - | - |
| 108 | 430 | 125 | 1,753 | 462 | 652 | 980 | 3,470 |
| 24 | 121 | 33 | 318 | 65 | 111 | 28 | 148 |
| - | - | - | 30 | 30 | 30 | - | - |
| 173 | 479 | 197 | 2,329 | 899 | 1,349 | - | - |
| 7 | 19 | 9 | 159 | 60 | 94 | - | - |
| 100.0 | 100.0 | 100.0 | 100.0 | 100.0 | 100.0 | 100.0 | 100.0 |
| 99.5 | 99.4 | 99.5 | 99.3 | 99.3 | 99.3 | 99.5 | 99.5 |
| 73.2 | 64.2 | 73.7 | 63.1 | 71.4 | 71.6 | - | - |
| - | - | - | - | - | - | - | - |
| 66.7 | 59.9 | 67.8 | 54.9 | 59.1 | 60.2 | - | - |
| 0.3 | 0.2 | 0.2 | 0.5 | 0.8 | 0.7 | - | - |
| 6.2 | 4.2 | 5.6 | 7.7 | 11.6 | 10.8 | - | - |
| 26.3 | 35.2 | 25.8 | 36.3 | 27.8 | 27.7 | 99.5 | 99.5 |
| - | - | - | - | - | - | - | - |
| - | - | - | - | - | - | - | - |
| 7.0 | 9.7 | 7.0 | 10.5 | 7.3 | 7.7 | 21.4 | 25.0 |
| 6.4 | 7.4 | 6.2 | 9.4 | 7.9 | 8.0 | 37.1 | 34.2 |
| 0.2 | 0.2 | 0.2 | 0.3 | 0.3 | 0.2 | - | - |
| 3.2 | 3.7 | 2.9 | 4.2 | 3.6 | 3.1 | 11.1 | 10.5 |
| 1.4 | 2.4 | 1.5 | 1.3 | 0.7 | 0.8 | 2.8 | 3.5 |
| 5.9 | 9.6 | 6.1 | 7.4 | 4.5 | 4.9 | 11.0 | 14.7 |
| - | - | - | 0.0 | 0.0 | 0.0 | - | - |
| 2.2 | 2.0 | 2.0 | 3.3 | 3.6 | 3.0 | 16.2 | 11.6 |
| 0.5 | 0.6 | 0.5 | 0.6 | 0.5 | 0.5 | 0.5 | 0.5 |
| - | - | - | 0.1 | 0.2 | 0.1 | - | - |
| 3.5 | 2.3 | 3.1 | 4.4 | 6.9 | 6.3 | - | - |
| 0.1 | 0.1 | 0.1 | 0.3 | 0.5 | 0.4 | - | - |

第19表 世帯の家族類型（6区分）別一般世帯数，

| 地 域 | 総数 1) | 親族のみの世帯 | | | | | 核家族 以外の世帯 | 非親族 を含む 世帯 | 単独 世帯 |
|---------------------------------|------------------------|---------|---------|--------|-----------|--------|--------------|------------------|----------|
| | | 総数 | 核家族世帯 | | | | | | |
| | | | 総数 | 夫婦のみ | 夫婦と 子供 | | | | |
| 弘 前 市 | 一 般 世 帯 数 | 70,743 | 43,961 | 35,083 | 12,477 | 14,635 | 8,878 | 547 | 26,170 |
| | 一 般 世 帯 人 員 | 161,574 | 133,750 | 95,144 | 24,954 | 51,966 | 38,606 | 1,485 | 26,170 |
| | 1 世 帯 当 たり 人 員 (再掲) | 2.28 | 3.04 | 2.71 | 2.00 | 3.55 | 4.35 | 2.71 | 1.00 |
| | 6歳未満世帯員のいる一般世帯数 | 4,909 | 4,885 | 3,592 | - | 3,274 | 1,293 | 24 | - |
| | 18歳未満世帯員のいる一般世帯数 | 12,960 | 12,865 | 9,256 | - | 7,654 | 3,609 | 65 | 30 |
| 65歳以上世帯員のいる一般世帯数 | 34,167 | 24,318 | 16,479 | 7,730 | 4,194 | 7,839 | 230 | 9,619 | |
| 旧 弘 前 市 | 一 般 世 帯 数 | 66,397 | 40,548 | 32,794 | 11,731 | 13,684 | 7,754 | 514 | 25,274 |
| | 一 般 世 帯 人 員 | 149,085 | 122,280 | 88,897 | 23,462 | 48,557 | 33,383 | 1,376 | 25,274 |
| | 1 世 帯 当 たり 人 員 (再掲) | 2.25 | 3.02 | 2.71 | 2.00 | 3.55 | 4.31 | 2.68 | 1.00 |
| | 6歳未満世帯員のいる一般世帯数 | 4,517 | 4,496 | 3,362 | - | 3,063 | 1,134 | 21 | - |
| | 18歳未満世帯員のいる一般世帯数 | 11,979 | 11,888 | 8,748 | - | 7,227 | 3,140 | 61 | 30 |
| 65歳以上世帯員のいる一般世帯数 | 31,354 | 22,051 | 15,242 | 7,225 | 3,872 | 6,809 | 210 | 9,093 | |
| 旧 岩 木 町 | 一 般 世 帯 数 | 3,359 | 2,638 | 1,817 | 574 | 762 | 821 | 29 | 690 |
| | 一 般 世 帯 人 員 | 9,547 | 8,757 | 4,981 | 1,148 | 2,730 | 3,776 | 94 | 690 |
| | 1 世 帯 当 たり 人 員 (再掲) | 2.84 | 3.32 | 2.74 | 2.00 | 3.58 | 4.60 | 3.24 | 1.00 |
| | 6歳未満世帯員のいる一般世帯数 | 332 | 329 | 205 | - | 189 | 124 | 3 | - |
| | 18歳未満世帯員のいる一般世帯数 | 775 | 771 | 431 | - | 363 | 340 | 4 | - |
| 65歳以上世帯員のいる一般世帯数 | 2,133 | 1,710 | 961 | 380 | 245 | 749 | 16 | 407 | |
| 旧 相 馬 村 | 一 般 世 帯 数 | 987 | 775 | 472 | 172 | 189 | 303 | 4 | 206 |
| | 一 般 世 帯 人 員 | 2,942 | 2,713 | 1,266 | 344 | 679 | 1,447 | 15 | 206 |
| | 1 世 帯 当 たり 人 員 (再掲) | 2.98 | 3.50 | 2.68 | 2.00 | 3.59 | 4.78 | 3.75 | 1.00 |
| | 6歳未満世帯員のいる一般世帯数 | 60 | 60 | 25 | - | 22 | 35 | - | - |
| | 18歳未満世帯員のいる一般世帯数 | 206 | 206 | 77 | - | 64 | 129 | - | - |
| 65歳以上世帯員のいる一般世帯数 | 680 | 557 | 276 | 125 | 77 | 281 | 4 | 119 | |
| 市 街 地 域 | 一 般 世 帯 数 | 25,723 | 12,732 | 10,884 | 4,042 | 4,228 | 1,848 | 165 | 12,805 |
| | 一 般 世 帯 人 員 | 49,549 | 36,315 | 29,042 | 8,084 | 15,014 | 7,273 | 381 | 12,805 |
| | 1 世 帯 当 たり 人 員 (再掲) | 1.93 | 2.85 | 2.67 | 2.00 | 3.55 | 3.94 | 2.31 | 1.00 |
| | 6歳未満世帯員のいる一般世帯数 | 1,402 | 1,399 | 1,148 | - | 1,027 | 251 | 3 | - |
| | 18歳未満世帯員のいる一般世帯数 | 3,652 | 3,636 | 2,966 | - | 2,409 | 670 | 8 | 8 |
| 65歳以上世帯員のいる一般世帯数 | 10,706 | 6,621 | 5,043 | 2,495 | 1,112 | 1,578 | 62 | 4,023 | |
| 新 市 街 地 域 | 一 般 世 帯 数 | 25,723 | 12,732 | 10,884 | 4,042 | 4,228 | 1,848 | 165 | 12,805 |
| | 一 般 世 帯 人 員 | 49,549 | 36,315 | 29,042 | 8,084 | 15,014 | 7,273 | 381 | 12,805 |
| | 1 世 帯 当 たり 人 員 (再掲) | 1.93 | 2.85 | 2.67 | 2.00 | 3.55 | 3.94 | 2.31 | 1.00 |
| | 6歳未満世帯員のいる一般世帯数 | 1,402 | 1,399 | 1,148 | - | 1,027 | 251 | 3 | - |
| | 18歳未満世帯員のいる一般世帯数 | 3,652 | 3,636 | 2,966 | - | 2,409 | 670 | 8 | 8 |
| 65歳以上世帯員のいる一般世帯数 | 10,706 | 6,621 | 5,043 | 2,495 | 1,112 | 1,578 | 62 | 4,023 | |
| 桜 ヶ 丘 ・ 緑 ヶ 丘 | 一 般 世 帯 数 | 3,291 | 2,007 | 1,672 | 648 | 630 | 335 | 14 | 1,267 |
| | 一 般 世 帯 人 員 | 7,120 | 5,812 | 4,432 | 1,296 | 2,243 | 1,380 | 35 | 1,267 |
| | 1 世 帯 当 たり 人 員 (再掲) | 2.16 | 2.90 | 2.65 | 2.00 | 3.56 | 4.12 | 2.50 | 1.00 |
| | 6歳未満世帯員のいる一般世帯数 | 143 | 142 | 103 | - | 94 | 39 | 1 | - |
| | 18歳未満世帯員のいる一般世帯数 | 366 | 365 | 272 | - | 225 | 93 | 1 | - |
| 65歳以上世帯員のいる一般世帯数 | 1,207 | 830 | 618 | 328 | 141 | 212 | 3 | 374 | |

1) 総数には家族類型不詳を含む。

2) 構成比には家族類型不詳を含まない。

一般世帯人員及び1世帯当たり人員—令和2年

単位:世帯, 人, %

| 総数 | 構 成 比 2) | | | | | | 非親族を含む世帯 | 単独世帯 | 地 域 |
|-------|----------|-------|-------|----------|------|----------|----------|------------------|-----|
| | 親族のみの世帯 | | | | | 核家族以外の世帯 | | | |
| | 総数 | 核家族世帯 | | 核家族以外の世帯 | | | | | |
| | 総数 | 夫婦のみ | 夫婦と子供 | | | | | | |
| 100.0 | 62.1 | 49.6 | 17.6 | 20.7 | 12.5 | 0.8 | 37.0 | 弘前市 | |
| 100.0 | 82.8 | 58.9 | 15.4 | 32.2 | 23.9 | 0.9 | 16.2 | | |
| - | - | - | - | - | - | - | - | | |
| 100.0 | 99.5 | 73.2 | - | 66.7 | 26.3 | 0.5 | - | 6歳未満世帯員のいる一般世帯数 | |
| 100.0 | 99.3 | 71.4 | - | 59.1 | 27.8 | 0.5 | 0.2 | 18歳未満世帯員のいる一般世帯数 | |
| 100.0 | 71.2 | 48.2 | 22.6 | 12.3 | 22.9 | 0.7 | 28.2 | 65歳以上世帯員のいる一般世帯数 | |
| 100.0 | 61.1 | 49.4 | 17.7 | 20.6 | 11.7 | 0.8 | 38.1 | 旧弘前市 | |
| 100.0 | 82.0 | 59.6 | 15.7 | 32.6 | 22.4 | 0.9 | 17.0 | | |
| - | - | - | - | - | - | - | - | | |
| 100.0 | 99.5 | 74.4 | - | 67.8 | 25.1 | 0.5 | - | 6歳未満世帯員のいる一般世帯数 | |
| 100.0 | 99.2 | 73.0 | - | 60.3 | 26.2 | 0.5 | 0.3 | 18歳未満世帯員のいる一般世帯数 | |
| 100.0 | 70.3 | 48.6 | 23.0 | 12.3 | 21.7 | 0.7 | 29.0 | 65歳以上世帯員のいる一般世帯数 | |
| 100.0 | 78.5 | 54.1 | 17.1 | 22.7 | 24.4 | 0.9 | 20.5 | 旧岩木町 | |
| 100.0 | 91.7 | 52.2 | 12.0 | 28.6 | 39.6 | 1.0 | 7.2 | | |
| - | - | - | - | - | - | - | - | | |
| 100.0 | 99.1 | 61.7 | - | 56.9 | 37.3 | 0.9 | - | 6歳未満世帯員のいる一般世帯数 | |
| 100.0 | 99.5 | 55.6 | - | 46.8 | 43.9 | 0.5 | - | 18歳未満世帯員のいる一般世帯数 | |
| 100.0 | 80.2 | 45.1 | 17.8 | 11.5 | 35.1 | 0.8 | 19.1 | 65歳以上世帯員のいる一般世帯数 | |
| 100.0 | 78.5 | 47.8 | 17.4 | 19.1 | 30.7 | 0.4 | 20.9 | 旧相馬村 | |
| 100.0 | 92.2 | 43.0 | 11.7 | 23.1 | 49.2 | 0.5 | 7.0 | | |
| - | - | - | - | - | - | - | - | | |
| 100.0 | 100.0 | 41.7 | - | 36.7 | 58.3 | - | - | 6歳未満世帯員のいる一般世帯数 | |
| 100.0 | 100.0 | 37.4 | - | 31.1 | 62.6 | - | - | 18歳未満世帯員のいる一般世帯数 | |
| 100.0 | 81.9 | 40.6 | 18.4 | 11.3 | 41.3 | 0.6 | 17.5 | 65歳以上世帯員のいる一般世帯数 | |
| 100.0 | 49.5 | 42.3 | 15.7 | 16.4 | 7.2 | 0.6 | 49.8 | 市街地域 | |
| 100.0 | 73.3 | 58.6 | 16.3 | 30.3 | 14.7 | 0.8 | 25.8 | | |
| - | - | - | - | - | - | - | - | | |
| 100.0 | 99.8 | 81.9 | - | 73.3 | 17.9 | 0.2 | - | 6歳未満世帯員のいる一般世帯数 | |
| 100.0 | 99.6 | 81.2 | - | 66.0 | 18.3 | 0.2 | 0.2 | 18歳未満世帯員のいる一般世帯数 | |
| 100.0 | 61.8 | 47.1 | 23.3 | 10.4 | 14.7 | 0.6 | 37.6 | 65歳以上世帯員のいる一般世帯数 | |
| 100.0 | 49.5 | 42.3 | 15.7 | 16.4 | 7.2 | 0.6 | 49.8 | 新市街地域 | |
| 100.0 | 73.3 | 58.6 | 16.3 | 30.3 | 14.7 | 0.8 | 25.8 | | |
| - | - | - | - | - | - | - | - | | |
| 100.0 | 99.8 | 81.9 | - | 73.3 | 17.9 | 0.2 | - | 6歳未満世帯員のいる一般世帯数 | |
| 100.0 | 99.6 | 81.2 | - | 66.0 | 18.3 | 0.2 | 0.2 | 18歳未満世帯員のいる一般世帯数 | |
| 100.0 | 61.8 | 47.1 | 23.3 | 10.4 | 14.7 | 0.6 | 37.6 | 65歳以上世帯員のいる一般世帯数 | |
| 100.0 | 61.0 | 50.8 | 19.7 | 19.1 | 10.2 | 0.4 | 38.5 | 桜ヶ丘・緑ヶ丘 | |
| 100.0 | 81.6 | 62.2 | 18.2 | 31.5 | 19.4 | 0.5 | 17.8 | | |
| - | - | - | - | - | - | - | - | | |
| 100.0 | 99.3 | 72.0 | - | 65.7 | 27.3 | 0.7 | - | 6歳未満世帯員のいる一般世帯数 | |
| 100.0 | 99.7 | 74.3 | - | 61.5 | 25.4 | 0.3 | - | 18歳未満世帯員のいる一般世帯数 | |
| 100.0 | 68.8 | 51.2 | 27.2 | 11.7 | 17.6 | 0.2 | 31.0 | 65歳以上世帯員のいる一般世帯数 | |

第19表 世帯の家族類型（6区分）別一般世帯数，

| 地 域 | 総数 1) | 親族のみの世帯 | | | | | 非親族 を含む 世帯 | 単独 世帯 | |
|----------------------------|------------------------|---------|--------|--------|------------------|-----------|------------------|----------|-------|
| | | 総数 | 核家族世帯 | | 核家族 以外の 世帯 | | | | |
| | | | 総数 | 夫婦のみ | | 夫婦と 子供 | | | |
| 向 外 瀬 ・ 青 山 | 一 般 世 帯 数 | 1,591 | 1,210 | 1,061 | 448 | 406 | 149 | 8 | 370 |
| | 一 般 世 帯 人 員 | 3,804 | 3,406 | 2,790 | 896 | 1,413 | 616 | 20 | 370 |
| | 1 世 帯 当 たり 人 員 (再掲) | 2.39 | 2.81 | 2.63 | 2.00 | 3.48 | 4.13 | 2.50 | 1.00 |
| | 6歳未満世帯員のいる一般世帯数 | 111 | 111 | 82 | - | 71 | 29 | - | - |
| | 18歳未満世帯員のいる一般世帯数 | 363 | 361 | 282 | - | 202 | 79 | 2 | - |
| 65歳以上世帯員のいる一般世帯数 | 871 | 692 | 535 | 303 | 129 | 157 | 4 | 175 | |
| 城 東 ・ 外 崎 | 一 般 世 帯 数 | 8,718 | 5,023 | 4,402 | 1,613 | 1,978 | 621 | 118 | 3,572 |
| | 一 般 世 帯 人 員 | 18,599 | 14,713 | 12,164 | 3,226 | 7,063 | 2,549 | 300 | 3,572 |
| | 1 世 帯 当 たり 人 員 (再掲) | 2.13 | 2.93 | 2.76 | 2.00 | 3.57 | 4.10 | 2.54 | 1.00 |
| | 6歳未満世帯員のいる一般世帯数 | 728 | 725 | 635 | - | 600 | 90 | 3 | - |
| | 18歳未満世帯員のいる一般世帯数 | 1,824 | 1,810 | 1,546 | - | 1,315 | 264 | 13 | 1 |
| 65歳以上世帯員のいる一般世帯数 | 2,980 | 2,055 | 1,508 | 751 | 386 | 547 | 29 | 896 | |
| 松 原 ・ 取 上 | 一 般 世 帯 数 | 7,397 | 4,875 | 4,231 | 1,452 | 1,946 | 644 | 50 | 2,463 |
| | 一 般 世 帯 人 員 | 17,146 | 14,526 | 11,851 | 2,904 | 6,986 | 2,675 | 130 | 2,463 |
| | 1 世 帯 当 たり 人 員 (再掲) | 2.32 | 2.98 | 2.80 | 2.00 | 3.59 | 4.15 | 2.60 | 1.00 |
| | 6歳未満世帯員のいる一般世帯数 | 654 | 651 | 555 | - | 504 | 96 | 3 | - |
| | 18歳未満世帯員のいる一般世帯数 | 1,722 | 1,713 | 1,421 | - | 1,182 | 292 | 8 | 1 |
| 65歳以上世帯員のいる一般世帯数 | 3,349 | 2,325 | 1,767 | 881 | 443 | 558 | 17 | 1,007 | |
| 中 野 ・ 城 南 | 一 般 世 帯 数 | 2,288 | 1,125 | 969 | 338 | 361 | 156 | 9 | 1,154 |
| | 一 般 世 帯 人 員 | 4,376 | 3,200 | 2,565 | 676 | 1,281 | 635 | 22 | 1,154 |
| | 1 世 帯 当 たり 人 員 (再掲) | 1.91 | 2.84 | 2.65 | 2.00 | 3.55 | 4.07 | 2.44 | 1.00 |
| | 6歳未満世帯員のいる一般世帯数 | 97 | 97 | 75 | - | 65 | 22 | - | - |
| | 18歳未満世帯員のいる一般世帯数 | 345 | 324 | 249 | - | 190 | 75 | 1 | 20 |
| 65歳以上世帯員のいる一般世帯数 | 1,163 | 702 | 549 | 275 | 114 | 153 | 2 | 459 | |
| 浜 の 町 ・ 石 渡 | 一 般 世 帯 数 | 1,945 | 1,413 | 1,176 | 423 | 464 | 237 | 9 | 519 |
| | 一 般 世 帯 人 員 | 4,709 | 4,161 | 3,148 | 846 | 1,629 | 1,013 | 19 | 519 |
| | 1 世 帯 当 たり 人 員 (再掲) | 2.42 | 2.94 | 2.68 | 2.00 | 3.51 | 4.27 | 2.11 | 1.00 |
| | 6歳未満世帯員のいる一般世帯数 | 148 | 148 | 112 | - | 101 | 36 | - | - |
| | 18歳未満世帯員のいる一般世帯数 | 389 | 389 | 282 | - | 213 | 107 | - | - |
| 65歳以上世帯員のいる一般世帯数 | 999 | 743 | 543 | 272 | 142 | 200 | 3 | 253 | |
| 田 園 地 区 | 一 般 世 帯 数 | 15,444 | 12,163 | 8,399 | 2,767 | 3,671 | 3,764 | 141 | 3,124 |
| | 一 般 世 帯 人 員 | 43,782 | 40,147 | 22,905 | 5,534 | 12,928 | 17,242 | 469 | 3,124 |
| | 1 世 帯 当 たり 人 員 (再掲) | 2.83 | 3.30 | 2.73 | 2.00 | 3.52 | 4.58 | 3.33 | 1.00 |
| | 6歳未満世帯員のいる一般世帯数 | 1,234 | 1,223 | 652 | - | 601 | 571 | 11 | - |
| | 18歳未満世帯員のいる一般世帯数 | 3,318 | 3,290 | 1,730 | - | 1,491 | 1,560 | 28 | - |
| 65歳以上世帯員のいる一般世帯数 | 10,079 | 8,083 | 4,679 | 1,920 | 1,405 | 3,404 | 90 | 1,906 | |
| 清 水 | 一 般 世 帯 数 | 1,574 | 1,257 | 888 | 286 | 410 | 369 | 9 | 302 |
| | 一 般 世 帯 人 員 | 4,498 | 4,151 | 2,453 | 572 | 1,446 | 1,698 | 31 | 302 |
| | 1 世 帯 当 たり 人 員 (再掲) | 2.86 | 3.30 | 2.76 | 2.00 | 3.53 | 4.60 | 3.44 | 1.00 |
| | 6歳未満世帯員のいる一般世帯数 | 119 | 117 | 64 | - | 59 | 53 | 2 | - |
| | 18歳未満世帯員のいる一般世帯数 | 323 | 320 | 176 | - | 159 | 144 | 3 | - |
| 65歳以上世帯員のいる一般世帯数 | 1,000 | 824 | 483 | 198 | 155 | 341 | 4 | 172 | |

1) 総数には家族類型不詳を含む。

2) 構成比には家族類型不詳を含まない。

一般世帯人員及び1世帯当たり人員－令和2年

単位：世帯，人，%

| 総数 | 構 成 比 2) | | | | | | 非親族を含む世帯 | 単独世帯 | 地 域 |
|-------|----------|-------|-------|----------|------|----------|----------|---|-----|
| | 親族のみの世帯 | | | | | 核家族以外の世帯 | | | |
| | 総数 | 核家族世帯 | | 核家族以外の世帯 | | | | | |
| | 総数 | 夫婦のみ | 夫婦と子供 | | | | | | |
| 100.0 | 76.1 | 66.7 | 28.2 | 25.5 | 9.4 | 0.5 | 23.3 | 向 外 瀬 ・ 青 山 | |
| 100.0 | 89.5 | 73.3 | 23.6 | 37.1 | 16.2 | 0.5 | 9.7 | | |
| - | - | - | - | - | - | - | - | | |
| 100.0 | 100.0 | 73.9 | - | 64.0 | 26.1 | - | - | 6歳未満世帯員のいる一般世帯数 | |
| 100.0 | 99.4 | 77.7 | - | 55.6 | 21.8 | 0.6 | - | 18歳未満世帯員のいる一般世帯数 | |
| 100.0 | 79.4 | 61.4 | 34.8 | 14.8 | 18.0 | 0.5 | 20.1 | 65歳以上世帯員のいる一般世帯数 | |
| 100.0 | 57.6 | 50.5 | 18.5 | 22.7 | 7.1 | 1.4 | 41.0 | 一 般 世 帯 数 一 般 世 帯 人 員 1 世 帯 当 たり 人 員 (再 掲) | |
| 100.0 | 79.1 | 65.4 | 17.3 | 38.0 | 13.7 | 1.6 | 19.2 | | |
| - | - | - | - | - | - | - | - | | |
| 100.0 | 99.6 | 87.2 | - | 82.4 | 12.4 | 0.4 | - | 6歳未満世帯員のいる一般世帯数 | |
| 100.0 | 99.2 | 84.8 | - | 72.1 | 14.5 | 0.7 | 0.1 | 18歳未満世帯員のいる一般世帯数 | |
| 100.0 | 69.0 | 50.6 | 25.2 | 13.0 | 18.4 | 1.0 | 30.1 | 65歳以上世帯員のいる一般世帯数 | |
| 100.0 | 65.9 | 57.2 | 19.6 | 26.3 | 8.7 | 0.7 | 33.3 | 一 般 世 帯 数 一 般 世 帯 人 員 1 世 帯 当 たり 人 員 (再 掲) | |
| 100.0 | 84.7 | 69.1 | 16.9 | 40.7 | 15.6 | 0.8 | 14.4 | | |
| - | - | - | - | - | - | - | - | | |
| 100.0 | 99.5 | 84.9 | - | 77.1 | 14.7 | 0.5 | - | 6歳未満世帯員のいる一般世帯数 | |
| 100.0 | 99.5 | 82.5 | - | 68.6 | 17.0 | 0.5 | 0.1 | 18歳未満世帯員のいる一般世帯数 | |
| 100.0 | 69.4 | 52.8 | 26.3 | 13.2 | 16.7 | 0.5 | 30.1 | 65歳以上世帯員のいる一般世帯数 | |
| 100.0 | 49.2 | 42.4 | 14.8 | 15.8 | 6.8 | 0.4 | 50.4 | 一 般 世 帯 数 一 般 世 帯 人 員 1 世 帯 当 たり 人 員 (再 掲) | |
| 100.0 | 73.1 | 58.6 | 15.4 | 29.3 | 14.5 | 0.5 | 26.4 | | |
| - | - | - | - | - | - | - | - | | |
| 100.0 | 100.0 | 77.3 | - | 67.0 | 22.7 | - | - | 6歳未満世帯員のいる一般世帯数 | |
| 100.0 | 93.9 | 72.2 | - | 55.1 | 21.7 | 0.3 | 5.8 | 18歳未満世帯員のいる一般世帯数 | |
| 100.0 | 60.4 | 47.2 | 23.6 | 9.8 | 13.2 | 0.2 | 39.5 | 65歳以上世帯員のいる一般世帯数 | |
| 100.0 | 72.6 | 60.5 | 21.7 | 23.9 | 12.2 | 0.5 | 26.7 | 一 般 世 帯 数 一 般 世 帯 人 員 1 世 帯 当 たり 人 員 (再 掲) | |
| 100.0 | 88.4 | 66.9 | 18.0 | 34.6 | 21.5 | 0.4 | 11.0 | | |
| - | - | - | - | - | - | - | - | | |
| 100.0 | 100.0 | 75.7 | - | 68.2 | 24.3 | - | - | 6歳未満世帯員のいる一般世帯数 | |
| 100.0 | 100.0 | 72.5 | - | 54.8 | 27.5 | - | - | 18歳未満世帯員のいる一般世帯数 | |
| 100.0 | 74.4 | 54.4 | 27.2 | 14.2 | 20.0 | 0.3 | 25.3 | 65歳以上世帯員のいる一般世帯数 | |
| 100.0 | 78.8 | 54.4 | 17.9 | 23.8 | 24.4 | 0.9 | 20.2 | 一 般 世 帯 数 一 般 世 帯 人 員 1 世 帯 当 たり 人 員 (再 掲) | |
| 100.0 | 91.7 | 52.3 | 12.6 | 29.5 | 39.4 | 1.1 | 7.1 | | |
| - | - | - | - | - | - | - | - | | |
| 100.0 | 99.1 | 52.8 | - | 48.7 | 46.3 | 0.9 | - | 6歳未満世帯員のいる一般世帯数 | |
| 100.0 | 99.2 | 52.1 | - | 44.9 | 47.0 | 0.8 | - | 18歳未満世帯員のいる一般世帯数 | |
| 100.0 | 80.2 | 46.4 | 19.0 | 13.9 | 33.8 | 0.9 | 18.9 | 65歳以上世帯員のいる一般世帯数 | |
| 100.0 | 79.9 | 56.4 | 18.2 | 26.0 | 23.4 | 0.6 | 19.2 | 一 般 世 帯 数 一 般 世 帯 人 員 1 世 帯 当 たり 人 員 (再 掲) | |
| 100.0 | 92.3 | 54.5 | 12.7 | 32.1 | 37.8 | 0.7 | 6.7 | | |
| - | - | - | - | - | - | - | - | | |
| 100.0 | 98.3 | 53.8 | - | 49.6 | 44.5 | 1.7 | - | 6歳未満世帯員のいる一般世帯数 | |
| 100.0 | 99.1 | 54.5 | - | 49.2 | 44.6 | 0.9 | - | 18歳未満世帯員のいる一般世帯数 | |
| 100.0 | 82.4 | 48.3 | 19.8 | 15.5 | 34.1 | 0.4 | 17.2 | 65歳以上世帯員のいる一般世帯数 | |

第19表 世帯の家族類型（6区分）別一般世帯数，

| 地 域 | 総数 1) | 親族のみの世帯 | | | | | 非親族 を含む 世帯 | 単独 世帯 | |
|------------------|------------------------|---------|-------|-------|------------------|-----------|------------------|----------|------|
| | | 総数 | 核家族世帯 | | 核家族 以外の 世帯 | | | | |
| | | | 総数 | 夫婦のみ | | 夫婦と 子供 | | | |
| 和 徳 | 一 般 世 帯 数 | 1,451 | 1,150 | 904 | 275 | 454 | 246 | 14 | 287 |
| | 一 般 世 帯 人 員 | 4,015 | 3,680 | 2,585 | 550 | 1,635 | 1,095 | 48 | 287 |
| | 1 世 帯 当 たり 人 員 (再掲) | 2.77 | 3.20 | 2.86 | 2.00 | 3.60 | 4.45 | 3.43 | 1.00 |
| | 6歳未満世帯員のいる一般世帯数 | 142 | 140 | 103 | - | 101 | 37 | 2 | - |
| | 18歳未満世帯員のいる一般世帯数 | 381 | 377 | 276 | - | 247 | 101 | 4 | - |
| 65歳以上世帯員のいる一般世帯数 | 737 | 579 | 367 | 145 | 112 | 212 | 7 | 151 | |
| 豊 田 | 一 般 世 帯 数 | 1,067 | 837 | 614 | 215 | 287 | 223 | 5 | 225 |
| | 一 般 世 帯 人 員 | 2,966 | 2,723 | 1,717 | 430 | 1,034 | 1,006 | 18 | 225 |
| | 1 世 帯 当 たり 人 員 (再掲) | 2.78 | 3.25 | 2.80 | 2.00 | 3.60 | 4.51 | 3.60 | 1.00 |
| | 6歳未満世帯員のいる一般世帯数 | 138 | 138 | 100 | - | 96 | 38 | - | - |
| | 18歳未満世帯員のいる一般世帯数 | 291 | 289 | 197 | - | 178 | 92 | 2 | - |
| 65歳以上世帯員のいる一般世帯数 | 566 | 456 | 252 | 116 | 68 | 204 | 2 | 108 | |
| 堀 越 | 一 般 世 帯 数 | 693 | 547 | 386 | 125 | 170 | 161 | 7 | 138 |
| | 一 般 世 帯 人 員 | 1,921 | 1,763 | 1,057 | 250 | 595 | 706 | 17 | 138 |
| | 1 世 帯 当 たり 人 員 (再掲) | 2.77 | 3.22 | 2.74 | 2.00 | 3.50 | 4.39 | 2.43 | 1.00 |
| | 6歳未満世帯員のいる一般世帯数 | 55 | 55 | 34 | - | 31 | 21 | - | - |
| | 18歳未満世帯員のいる一般世帯数 | 148 | 148 | 82 | - | 70 | 66 | - | - |
| 65歳以上世帯員のいる一般世帯数 | 459 | 367 | 227 | 92 | 67 | 140 | 3 | 89 | |
| 千 年 | 一 般 世 帯 数 | 2,928 | 2,288 | 1,737 | 635 | 726 | 551 | 21 | 616 |
| | 一 般 世 帯 人 員 | 7,802 | 7,110 | 4,719 | 1,270 | 2,598 | 2,391 | 67 | 616 |
| | 1 世 帯 当 たり 人 員 (再掲) | 2.66 | 3.11 | 2.72 | 2.00 | 3.58 | 4.34 | 3.19 | 1.00 |
| | 6歳未満世帯員のいる一般世帯数 | 212 | 211 | 136 | - | 121 | 75 | 1 | - |
| | 18歳未満世帯員のいる一般世帯数 | 589 | 585 | 363 | - | 308 | 222 | 4 | - |
| 65歳以上世帯員のいる一般世帯数 | 1,839 | 1,432 | 942 | 455 | 238 | 490 | 13 | 394 | |
| 藤 代 | 一 般 世 帯 数 | 1,951 | 1,488 | 1,116 | 377 | 469 | 372 | 22 | 437 |
| | 一 般 世 帯 人 員 | 5,188 | 4,671 | 3,028 | 754 | 1,645 | 1,643 | 71 | 437 |
| | 1 世 帯 当 たり 人 員 (再掲) | 2.66 | 3.14 | 2.71 | 2.00 | 3.51 | 4.42 | 3.23 | 1.00 |
| | 6歳未満世帯員のいる一般世帯数 | 170 | 169 | 104 | - | 89 | 65 | 1 | - |
| | 18歳未満世帯員のいる一般世帯数 | 433 | 428 | 275 | - | 216 | 153 | 5 | - |
| 65歳以上世帯員のいる一般世帯数 | 1,126 | 877 | 548 | 246 | 152 | 329 | 14 | 235 | |
| 東 目 屋 | 一 般 世 帯 数 | 569 | 448 | 277 | 94 | 107 | 171 | 4 | 116 |
| | 一 般 世 帯 人 員 | 1,613 | 1,478 | 718 | 188 | 361 | 760 | 16 | 116 |
| | 1 世 帯 当 たり 人 員 (再掲) | 2.83 | 3.30 | 2.59 | 2.00 | 3.37 | 4.44 | 4.00 | 1.00 |
| | 6歳未満世帯員のいる一般世帯数 | 31 | 31 | 6 | - | 6 | 25 | - | - |
| | 18歳未満世帯員のいる一般世帯数 | 88 | 88 | 30 | - | 23 | 58 | - | - |
| 65歳以上世帯員のいる一般世帯数 | 439 | 351 | 194 | 77 | 58 | 157 | 4 | 84 | |
| 船 沢 | 一 般 世 帯 数 | 766 | 619 | 358 | 123 | 139 | 261 | 8 | 139 |
| | 一 般 世 帯 人 員 | 2,338 | 2,171 | 941 | 246 | 479 | 1,230 | 28 | 139 |
| | 1 世 帯 当 たり 人 員 (再掲) | 3.05 | 3.51 | 2.63 | 2.00 | 3.45 | 4.71 | 3.50 | 1.00 |
| | 6歳未満世帯員のいる一般世帯数 | 54 | 52 | 14 | - | 14 | 38 | 2 | - |
| | 18歳未満世帯員のいる一般世帯数 | 155 | 153 | 49 | - | 42 | 104 | 2 | - |
| 65歳以上世帯員のいる一般世帯数 | 582 | 481 | 240 | 98 | 67 | 241 | 6 | 95 | |

1) 総数には家族類型不詳を含む。

2) 構成比には家族類型不詳を含まない。

一般世帯人員及び1世帯当たり人員—令和2年

単位:世帯, 人, %

| 総数 | 構 成 比 2) | | | | | | 非親族を含む世帯 | 単独世帯 | 地 域 |
|-------|----------|-------|------|----------|------|----------|----------|--|-----|
| | 親族のみの世帯 | | | | | 核家族以外の世帯 | | | |
| | 総数 | 核家族世帯 | | 核家族以外の世帯 | | | | | |
| 総数 | 夫婦のみ | 夫婦と子供 | | | | | | | |
| 100.0 | 79.3 | 62.3 | 19.0 | 31.3 | 17.0 | 1.0 | 19.8 | 和 徳 | |
| 100.0 | 91.7 | 64.4 | 13.7 | 40.7 | 27.3 | 1.2 | 7.1 | | |
| - | - | - | - | - | - | - | - | | |
| 100.0 | 98.6 | 72.5 | - | 71.1 | 26.1 | 1.4 | - | 6歳未満世帯員のいる一般世帯数 | |
| 100.0 | 99.0 | 72.4 | - | 64.8 | 26.5 | 1.0 | - | 18歳未満世帯員のいる一般世帯数 | |
| 100.0 | 78.6 | 49.8 | 19.7 | 15.2 | 28.8 | 0.9 | 20.5 | 65歳以上世帯員のいる一般世帯数 | |
| 100.0 | 78.4 | 57.5 | 20.1 | 26.9 | 20.9 | 0.5 | 21.1 | 一 般 世 帯 数 一 般 世 帯 人 員 1 世 帯 当 たり 人 員 (再掲) | |
| 100.0 | 91.8 | 57.9 | 14.5 | 34.9 | 33.9 | 0.6 | 7.6 | | |
| - | - | - | - | - | - | - | - | | |
| 100.0 | 100.0 | 72.5 | - | 69.6 | 27.5 | - | - | 6歳未満世帯員のいる一般世帯数 | |
| 100.0 | 99.3 | 67.7 | - | 61.2 | 31.6 | 0.7 | - | 18歳未満世帯員のいる一般世帯数 | |
| 100.0 | 80.6 | 44.5 | 20.5 | 12.0 | 36.0 | 0.4 | 19.1 | 65歳以上世帯員のいる一般世帯数 | |
| 100.0 | 78.9 | 55.7 | 18.0 | 24.5 | 23.2 | 1.0 | 19.9 | 一 般 世 帯 数 一 般 世 帯 人 員 1 世 帯 当 たり 人 員 (再掲) | |
| 100.0 | 91.8 | 55.0 | 13.0 | 31.0 | 36.8 | 0.9 | 7.2 | | |
| - | - | - | - | - | - | - | - | | |
| 100.0 | 100.0 | 61.8 | - | 56.4 | 38.2 | - | - | 6歳未満世帯員のいる一般世帯数 | |
| 100.0 | 100.0 | 55.4 | - | 47.3 | 44.6 | - | - | 18歳未満世帯員のいる一般世帯数 | |
| 100.0 | 80.0 | 49.5 | 20.0 | 14.6 | 30.5 | 0.7 | 19.4 | 65歳以上世帯員のいる一般世帯数 | |
| 100.0 | 78.1 | 59.3 | 21.7 | 24.8 | 18.8 | 0.7 | 21.0 | 一 般 世 帯 数 一 般 世 帯 人 員 1 世 帯 当 たり 人 員 (再掲) | |
| 100.0 | 91.1 | 60.5 | 16.3 | 33.3 | 30.6 | 0.9 | 7.9 | | |
| - | - | - | - | - | - | - | - | | |
| 100.0 | 99.5 | 64.2 | - | 57.1 | 35.4 | 0.5 | - | 6歳未満世帯員のいる一般世帯数 | |
| 100.0 | 99.3 | 61.6 | - | 52.3 | 37.7 | 0.7 | - | 18歳未満世帯員のいる一般世帯数 | |
| 100.0 | 77.9 | 51.2 | 24.7 | 12.9 | 26.6 | 0.7 | 21.4 | 65歳以上世帯員のいる一般世帯数 | |
| 100.0 | 76.3 | 57.2 | 19.3 | 24.0 | 19.1 | 1.1 | 22.4 | 一 般 世 帯 数 一 般 世 帯 人 員 1 世 帯 当 たり 人 員 (再掲) | |
| 100.0 | 90.0 | 58.4 | 14.5 | 31.7 | 31.7 | 1.4 | 8.4 | | |
| - | - | - | - | - | - | - | - | | |
| 100.0 | 99.4 | 61.2 | - | 52.4 | 38.2 | 0.6 | - | 6歳未満世帯員のいる一般世帯数 | |
| 100.0 | 98.8 | 63.5 | - | 49.9 | 35.3 | 1.2 | - | 18歳未満世帯員のいる一般世帯数 | |
| 100.0 | 77.9 | 48.7 | 21.8 | 13.5 | 29.2 | 1.2 | 20.9 | 65歳以上世帯員のいる一般世帯数 | |
| 100.0 | 78.7 | 48.7 | 16.5 | 18.8 | 30.1 | 0.7 | 20.4 | 一 般 世 帯 数 一 般 世 帯 人 員 1 世 帯 当 たり 人 員 (再掲) | |
| 100.0 | 91.6 | 44.5 | 11.7 | 22.4 | 47.1 | 1.0 | 7.2 | | |
| - | - | - | - | - | - | - | - | | |
| 100.0 | 100.0 | 19.4 | - | 19.4 | 80.6 | - | - | 6歳未満世帯員のいる一般世帯数 | |
| 100.0 | 100.0 | 34.1 | - | 26.1 | 65.9 | - | - | 18歳未満世帯員のいる一般世帯数 | |
| 100.0 | 80.0 | 44.2 | 17.5 | 13.2 | 35.8 | 0.9 | 19.1 | 65歳以上世帯員のいる一般世帯数 | |
| 100.0 | 80.8 | 46.7 | 16.1 | 18.1 | 34.1 | 1.0 | 18.1 | 一 般 世 帯 数 一 般 世 帯 人 員 1 世 帯 当 たり 人 員 (再掲) | |
| 100.0 | 92.9 | 40.2 | 10.5 | 20.5 | 52.6 | 1.2 | 5.9 | | |
| - | - | - | - | - | - | - | - | | |
| 100.0 | 96.3 | 25.9 | - | 25.9 | 70.4 | 3.7 | - | 6歳未満世帯員のいる一般世帯数 | |
| 100.0 | 98.7 | 31.6 | - | 27.1 | 67.1 | 1.3 | - | 18歳未満世帯員のいる一般世帯数 | |
| 100.0 | 82.6 | 41.2 | 16.8 | 11.5 | 41.4 | 1.0 | 16.3 | 65歳以上世帯員のいる一般世帯数 | |

第19表 世帯の家族類型（6区分）別一般世帯数，

| 地 域 | 総数 1) | 親族のみの世帯 | | | | | 非親族 を含む 世帯 | 単独 世帯 | |
|------------------|------------------------|---------|-------|-------|-----------|------------------|------------------|----------|------|
| | | 総数 | 核家族世帯 | | | 核家族 以外の 世帯 | | | |
| | | | 総数 | 夫婦のみ | 夫婦と 子供 | | | | |
| 高 杉 | 一 般 世 帯 数 | 949 | 762 | 471 | 131 | 219 | 291 | 11 | 176 |
| | 一 般 世 帯 人 員 | 2,930 | 2,717 | 1,305 | 262 | 770 | 1,412 | 37 | 176 |
| | 1 世 帯 当 たり 人 員 (再掲) | 3.09 | 3.57 | 2.77 | 2.00 | 3.52 | 4.85 | 3.36 | 1.00 |
| | 6歳未満世帯員のいる一般世帯数 | 79 | 77 | 33 | - | 30 | 44 | 2 | - |
| | 18歳未満世帯員のいる一般世帯数 | 219 | 216 | 77 | - | 70 | 139 | 3 | - |
| 65歳以上世帯員のいる一般世帯数 | 656 | 541 | 276 | 83 | 102 | 265 | 7 | 108 | |
| 裾 野 | 一 般 世 帯 数 | 1,088 | 873 | 489 | 143 | 218 | 384 | 9 | 206 |
| | 一 般 世 帯 人 員 | 3,360 | 3,120 | 1,297 | 286 | 719 | 1,823 | 34 | 206 |
| | 1 世 帯 当 たり 人 員 (再掲) | 3.09 | 3.57 | 2.65 | 2.00 | 3.30 | 4.75 | 3.78 | 1.00 |
| | 6歳未満世帯員のいる一般世帯数 | 80 | 80 | 17 | - | 16 | 63 | - | - |
| | 18歳未満世帯員のいる一般世帯数 | 204 | 203 | 47 | - | 43 | 156 | 1 | - |
| 65歳以上世帯員のいる一般世帯数 | 861 | 717 | 368 | 117 | 142 | 349 | 7 | 137 | |
| 新 和 | 一 般 世 帯 数 | 1,131 | 892 | 547 | 166 | 237 | 345 | 14 | 224 |
| | 一 般 世 帯 人 員 | 3,387 | 3,117 | 1,476 | 332 | 827 | 1,641 | 42 | 224 |
| | 1 世 帯 当 たり 人 員 (再掲) | 2.99 | 3.49 | 2.70 | 2.00 | 3.49 | 4.76 | 3.00 | 1.00 |
| | 6歳未満世帯員のいる一般世帯数 | 85 | 85 | 23 | - | 22 | 62 | - | - |
| | 18歳未満世帯員のいる一般世帯数 | 241 | 240 | 78 | - | 67 | 162 | 1 | - |
| 65歳以上世帯員のいる一般世帯数 | 867 | 690 | 371 | 134 | 130 | 319 | 12 | 165 | |
| 石 川 | 一 般 世 帯 数 | 1,277 | 1,002 | 612 | 197 | 235 | 390 | 17 | 258 |
| | 一 般 世 帯 人 員 | 3,764 | 3,446 | 1,609 | 394 | 819 | 1,837 | 60 | 258 |
| | 1 世 帯 当 たり 人 員 (再掲) | 2.95 | 3.44 | 2.63 | 2.00 | 3.49 | 4.71 | 3.53 | 1.00 |
| | 6歳未満世帯員のいる一般世帯数 | 69 | 68 | 18 | - | 16 | 50 | 1 | - |
| | 18歳未満世帯員のいる一般世帯数 | 246 | 243 | 80 | - | 68 | 163 | 3 | - |
| 65歳以上世帯員のいる一般世帯数 | 947 | 768 | 411 | 159 | 114 | 357 | 11 | 168 | |

1) 総数には家族類型不詳を含む。

2) 構成比には家族類型不詳を含まない。

一般世帯人員及び1世帯当たり人員－令和2年

単位:世帯,人,%

| 総数 | 構 成 比 2) | | | | | | 非親族を含む世帯 | 単独世帯 | 地 域 |
|-------|----------|---------|------|-------|----------|-------|----------|------------------|-----|
| | 総数 | 親族のみの世帯 | | | 核家族以外の世帯 | 核家族世帯 | | | |
| | | 総数 | 夫婦のみ | 夫婦と子供 | | | | | |
| 100.0 | 62.1 | 49.6 | 17.6 | 20.7 | 12.5 | 0.8 | 37.0 | 高杉 | |
| 100.0 | 82.8 | 58.9 | 15.4 | 32.2 | 23.9 | 0.9 | 16.2 | | |
| - | - | - | - | - | - | - | - | | |
| 100.0 | 99.5 | 73.2 | - | 66.7 | 26.3 | 0.5 | - | 6歳未満世帯員のいる一般世帯数 | |
| 100.0 | 99.3 | 71.5 | - | 59.1 | 27.8 | 0.5 | 0.2 | 18歳未満世帯員のいる一般世帯数 | |
| 100.0 | 71.1 | 48.2 | 22.6 | 12.3 | 22.9 | 0.7 | 28.2 | 65歳以上世帯員のいる一般世帯数 | |
| 100.0 | 62.1 | 49.6 | 17.6 | 20.7 | 12.5 | 0.8 | 37.0 | 裾野 | |
| 100.0 | 82.8 | 58.9 | 15.4 | 32.2 | 23.9 | 0.9 | 16.2 | | |
| - | - | - | - | - | - | - | - | | |
| 100.0 | 99.5 | 73.2 | - | 66.7 | 26.3 | 0.5 | - | 6歳未満世帯員のいる一般世帯数 | |
| 100.0 | 99.3 | 71.5 | - | 59.1 | 27.8 | 0.5 | 0.2 | 18歳未満世帯員のいる一般世帯数 | |
| 100.0 | 71.1 | 48.2 | 22.6 | 12.3 | 22.9 | 0.7 | 28.2 | 65歳以上世帯員のいる一般世帯数 | |
| 100.0 | 62.1 | 49.6 | 17.6 | 20.7 | 12.5 | 0.8 | 37.0 | 新和 | |
| 100.0 | 82.8 | 58.9 | 15.4 | 32.2 | 23.9 | 0.9 | 16.2 | | |
| - | - | - | - | - | - | - | - | | |
| 100.0 | 99.5 | 73.2 | - | 66.7 | 26.3 | 0.5 | - | 6歳未満世帯員のいる一般世帯数 | |
| 100.0 | 99.3 | 71.5 | - | 59.1 | 27.8 | 0.5 | 0.2 | 18歳未満世帯員のいる一般世帯数 | |
| 100.0 | 71.1 | 48.2 | 22.6 | 12.3 | 22.9 | 0.7 | 28.2 | 65歳以上世帯員のいる一般世帯数 | |
| 100.0 | 62.1 | 49.6 | 17.6 | 20.7 | 12.5 | 0.8 | 37.0 | 石川 | |
| 100.0 | 82.8 | 58.9 | 15.4 | 32.2 | 23.9 | 0.9 | 16.2 | | |
| - | - | - | - | - | - | - | - | | |
| 100.0 | 99.5 | 73.2 | - | 66.7 | 26.3 | 0.5 | - | 6歳未満世帯員のいる一般世帯数 | |
| 100.0 | 99.3 | 71.5 | - | 59.1 | 27.8 | 0.5 | 0.2 | 18歳未満世帯員のいる一般世帯数 | |
| 100.0 | 71.1 | 48.2 | 22.6 | 12.3 | 22.9 | 0.7 | 28.2 | 65歳以上世帯員のいる一般世帯数 | |

第20表 住居の種類・住宅の所有関係（6区分）別一般世帯数，
一般世帯人員及び1世帯当たり人員—令和2年

単位：世帯，人，%

| 住居の種類・住宅の 所有関係（6区分） | 世帯数 | 世帯人員 | 1世帯 当たり 人員 | 構成比 | |
|------------------------|---------------|----------------|------------------|--------------|--------------|
| | | | | 世帯数 | 世帯人員 |
| 一 般 世 帯 | 70,743 | 161,574 | 2.28 | 100.0 | 100.0 |
| 住宅に住む一般世帯 | 70,029 | 160,524 | 2.29 | 99.0 | 99.4 |
| 主 世 帯 | 68,929 | 158,463 | 2.30 | 97.4 | 98.1 |
| 持 ち 家 | 45,957 | 121,689 | 2.65 | 65.0 | 75.3 |
| 公営・都市機構・公社の借家 | 2,838 | 5,412 | 1.91 | 4.0 | 3.3 |
| 民 営 の 借 家 | 18,972 | 29,182 | 1.54 | 26.8 | 18.1 |
| 給 与 住 宅 | 1,162 | 2,180 | 1.88 | 1.6 | 1.3 |
| 間 借 り | 1,100 | 2,061 | 1.87 | 1.6 | 1.3 |
| 住宅以外に住む一般世帯 | 714 | 1,050 | 1.47 | 1.0 | 0.6 |
| 一 般 世 帯 | 66,397 | 149,085 | 2.25 | 100.0 | 100.0 |
| 住宅に住む一般世帯 | 65,732 | 148,110 | 2.25 | 99.0 | 99.3 |
| 主 世 帯 | 64,700 | 146,221 | 2.26 | 97.4 | 98.1 |
| 持 ち 家 | 41,992 | 110,029 | 2.62 | 63.2 | 73.8 |
| 公営・都市機構・公社の借家 | 2,739 | 5,199 | 1.90 | 4.1 | 3.5 |
| 民 営 の 借 家 | 18,837 | 28,860 | 1.53 | 28.4 | 19.4 |
| 給 与 住 宅 | 1,132 | 2,133 | 1.88 | 1.7 | 1.4 |
| 間 借 り | 1,032 | 1,889 | 1.83 | 1.6 | 1.3 |
| 住宅以外に住む一般世帯 | 665 | 975 | 1.47 | 1.0 | 0.7 |
| 一 般 世 帯 | 3,359 | 9,547 | 2.84 | 100.0 | 100.0 |
| 住宅に住む一般世帯 | 3,325 | 9,492 | 2.85 | 99.0 | 99.4 |
| 主 世 帯 | 3,270 | 9,349 | 2.86 | 97.4 | 97.9 |
| 持 ち 家 | 3,058 | 8,864 | 2.90 | 91.0 | 92.8 |
| 公営・都市機構・公社の借家 | 60 | 138 | 2.30 | 1.8 | 1.4 |
| 民 営 の 借 家 | 129 | 307 | 2.38 | 3.8 | 3.2 |
| 給 与 住 宅 | 23 | 40 | 1.74 | 0.7 | 0.4 |
| 間 借 り | 55 | 143 | 2.60 | 1.6 | 1.5 |
| 住宅以外に住む一般世帯 | 34 | 55 | 1.62 | 1.0 | 0.6 |
| 一 般 世 帯 | 987 | 2,942 | 2.98 | 100.0 | 100.0 |
| 住宅に住む一般世帯 | 972 | 2,922 | 3.01 | 98.5 | 99.3 |
| 主 世 帯 | 959 | 2,893 | 3.02 | 97.2 | 98.3 |
| 持 ち 家 | 907 | 2,796 | 3.08 | 91.9 | 95.0 |
| 公営・都市機構・公社の借家 | 39 | 75 | 1.92 | 4.0 | 2.5 |
| 民 営 の 借 家 | 6 | 15 | 2.50 | 0.6 | 0.5 |
| 給 与 住 宅 | 7 | 7 | 1.00 | 0.7 | 0.2 |
| 間 借 り | 13 | 29 | 2.23 | 1.3 | 1.0 |
| 住宅以外に住む一般世帯 | 15 | 20 | 1.33 | 1.5 | 0.7 |
| 一 般 世 帯 | 25,723 | 49,549 | 1.93 | 100.0 | 100.0 |
| 住宅に住む一般世帯 | 25,342 | 49,016 | 1.93 | 98.5 | 98.9 |
| 主 世 帯 | 24,912 | 48,296 | 1.94 | 96.8 | 97.5 |
| 持 ち 家 | 13,066 | 31,036 | 2.38 | 50.8 | 62.6 |
| 公営・都市機構・公社の借家 | 1,363 | 2,563 | 1.88 | 5.3 | 5.2 |
| 民 営 の 借 家 | 9,921 | 13,717 | 1.38 | 38.6 | 27.7 |
| 給 与 住 宅 | 562 | 980 | 1.74 | 2.2 | 2.0 |
| 間 借 り | 430 | 720 | 1.67 | 1.7 | 1.5 |
| 住宅以外に住む一般世帯 | 381 | 533 | 1.40 | 1.5 | 1.1 |

第20表 住居の種類・住宅の所有関係（6区分）別一般世帯数，
一般世帯人員及び1世帯当たり人員—令和2年

単位：世帯，人，%

| 住居の種類・住宅の 所有関係（6区分） | 世帯数 | 世帯人員 | 1世帯 当たり 人員 | 構成比 | |
|------------------------|---------------|---------------|------------------|--------------|--------------|
| | | | | 世帯数 | 世帯人員 |
| 新市街地域 | 25,230 | 55,754 | 2.21 | 100.0 | 100.0 |
| 住宅に住む一般世帯 | 25,038 | 55,466 | 2.22 | 99.2 | 99.5 |
| 主世帯 | 24,639 | 54,727 | 2.22 | 97.7 | 98.2 |
| 持ち家 | 14,753 | 37,801 | 2.56 | 58.5 | 67.8 |
| 公営・都市機構・公社の借家 | 1,339 | 2,571 | 1.92 | 5.3 | 4.6 |
| 民営の借家 | 8,015 | 13,292 | 1.66 | 31.8 | 23.8 |
| 給与住宅 | 532 | 1,063 | 2.00 | 2.1 | 1.9 |
| 間借り | 399 | 739 | 1.85 | 1.6 | 1.3 |
| 住宅以外に住む一般世帯 | 192 | 288 | 1.50 | 0.8 | 0.5 |
| 桜ヶ丘・緑ヶ丘 | 3,291 | 7,120 | 2.16 | 100.0 | 100.0 |
| 住宅に住む一般世帯 | 3,276 | 7,094 | 2.17 | 99.5 | 99.6 |
| 主世帯 | 3,222 | 6,984 | 2.17 | 97.9 | 98.1 |
| 持ち家 | 1,987 | 4,961 | 2.50 | 60.4 | 69.7 |
| 公営・都市機構・公社の借家 | 595 | 1,084 | 1.82 | 18.1 | 15.2 |
| 民営の借家 | 626 | 918 | 1.47 | 19.0 | 12.9 |
| 給与住宅 | 14 | 21 | 1.50 | 0.4 | 0.3 |
| 間借り | 54 | 110 | 2.04 | 1.6 | 1.5 |
| 住宅以外に住む一般世帯 | 15 | 26 | 1.73 | 0.5 | 0.4 |
| 向外瀬・青山 | 1,591 | 3,804 | 2.39 | 100.0 | 100.0 |
| 住宅に住む一般世帯 | 1,583 | 3,792 | 2.40 | 99.5 | 99.7 |
| 主世帯 | 1,558 | 3,738 | 2.40 | 97.9 | 98.3 |
| 持ち家 | 1,118 | 2,867 | 2.56 | 70.3 | 75.4 |
| 公営・都市機構・公社の借家 | 213 | 458 | 2.15 | 13.4 | 12.0 |
| 民営の借家 | 210 | 378 | 1.80 | 13.2 | 9.9 |
| 給与住宅 | 17 | 35 | 2.06 | 1.1 | 0.9 |
| 間借り | 25 | 54 | 2.16 | 1.6 | 1.4 |
| 住宅以外に住む一般世帯 | 8 | 12 | 1.50 | 0.5 | 0.3 |
| 城東・外崎 | 8,718 | 18,599 | 2.13 | 100.0 | 100.0 |
| 住宅に住む一般世帯 | 8,673 | 18,531 | 2.14 | 99.5 | 99.6 |
| 主世帯 | 8,553 | 18,313 | 2.14 | 98.1 | 98.5 |
| 持ち家 | 4,220 | 10,985 | 2.60 | 48.4 | 59.1 |
| 公営・都市機構・公社の借家 | 87 | 176 | 2.02 | 1.0 | 0.9 |
| 民営の借家 | 3,987 | 6,707 | 1.68 | 45.7 | 36.1 |
| 給与住宅 | 259 | 445 | 1.72 | 3.0 | 2.4 |
| 間借り | 120 | 218 | 1.82 | 1.4 | 1.2 |
| 住宅以外に住む一般世帯 | 45 | 68 | 1.51 | 0.5 | 0.4 |
| 松原・取上 | 7,397 | 17,146 | 2.32 | 100.0 | 100.0 |
| 住宅に住む一般世帯 | 7,328 | 17,033 | 2.32 | 99.1 | 99.3 |
| 主世帯 | 7,211 | 16,804 | 2.33 | 97.5 | 98.0 |
| 持ち家 | 4,900 | 12,617 | 2.57 | 66.2 | 73.6 |
| 公営・都市機構・公社の借家 | 55 | 103 | 1.87 | 0.7 | 0.6 |
| 民営の借家 | 2,033 | 3,555 | 1.75 | 27.5 | 20.7 |
| 給与住宅 | 223 | 529 | 2.37 | 3.0 | 3.1 |
| 間借り | 117 | 229 | 1.96 | 1.6 | 1.3 |
| 住宅以外に住む一般世帯 | 69 | 113 | 1.64 | 0.9 | 0.7 |
| 中野・城南 | 2,288 | 4,376 | 1.91 | 100.0 | 100.0 |
| 住宅に住む一般世帯 | 2,241 | 4,325 | 1.93 | 97.9 | 98.8 |
| 主世帯 | 2,179 | 4,232 | 1.94 | 95.2 | 96.7 |
| 持ち家 | 1,197 | 2,870 | 2.40 | 52.3 | 65.6 |
| 公営・都市機構・公社の借家 | 127 | 228 | 1.80 | 5.6 | 5.2 |
| 民営の借家 | 843 | 1,119 | 1.33 | 36.8 | 25.6 |
| 給与住宅 | 12 | 15 | 1.25 | 0.5 | 0.3 |
| 間借り | 62 | 93 | 1.50 | 2.7 | 2.1 |
| 住宅以外に住む一般世帯 | 47 | 51 | 1.09 | 2.1 | 1.2 |
| 浜の町・石渡 | 1,945 | 4,709 | 2.42 | 100.0 | 100.0 |
| 住宅に住む一般世帯 | 1,937 | 4,691 | 2.42 | 99.6 | 99.6 |
| 主世帯 | 1,916 | 4,656 | 2.43 | 98.5 | 98.9 |
| 持ち家 | 1,331 | 3,501 | 2.63 | 68.4 | 74.3 |
| 公営・都市機構・公社の借家 | 262 | 522 | 1.99 | 13.5 | 11.1 |
| 民営の借家 | 316 | 615 | 1.95 | 16.2 | 13.1 |
| 給与住宅 | 7 | 18 | 2.57 | 0.4 | 0.4 |
| 間借り | 21 | 35 | 1.67 | 1.1 | 0.7 |
| 住宅以外に住む一般世帯 | 8 | 18 | 2.25 | 0.4 | 0.4 |

第20表 住居の種類・住宅の所有関係（6区分）別一般世帯数，
一般世帯人員及び1世帯当たり人員—令和2年

単位：世帯，人，%

| 住居の種類・住宅の 所有関係（6区分） | 世帯数 | 世帯人員 | 1世帯 当たり 人員 | 構成比 | |
|------------------------|---------------|---------------|------------------|--------------|--------------|
| | | | | 世帯数 | 世帯人員 |
| 一 般 世 帯 | 15,444 | 43,782 | 2.83 | 100.0 | 100.0 |
| 田園地域 | | | | | |
| 住宅に住む一般世帯 | 15,352 | 43,628 | 2.84 | 99.4 | 99.6 |
| 主 世 帯 | 15,149 | 43,198 | 2.85 | 98.1 | 98.7 |
| 持 ち 家 | 14,173 | 41,192 | 2.91 | 91.8 | 94.1 |
| 公営・都市機構・公社の借家 | 37 | 65 | 1.76 | 0.2 | 0.1 |
| 民 営 の 借 家 | 901 | 1,851 | 2.05 | 5.8 | 4.2 |
| 給 与 住 宅 | 38 | 90 | 2.37 | 0.2 | 0.2 |
| 間 借 り | 203 | 430 | 2.12 | 1.3 | 1.0 |
| 住宅以外に住む一般世帯 | 92 | 154 | 1.67 | 0.6 | 0.4 |
| 一 般 世 帯 | 1,574 | 4,498 | 2.86 | 100.0 | 100.0 |
| 清水 | | | | | |
| 住宅に住む一般世帯 | 1,573 | 4,494 | 2.86 | 99.9 | 99.9 |
| 主 世 帯 | 1,546 | 4,433 | 2.87 | 98.2 | 98.6 |
| 持 ち 家 | 1,453 | 4,230 | 2.91 | 92.3 | 94.0 |
| 公営・都市機構・公社の借家 | 25 | 43 | 1.72 | 1.6 | 1.0 |
| 民 営 の 借 家 | 65 | 155 | 2.38 | 4.1 | 3.4 |
| 給 与 住 宅 | 3 | 5 | 1.67 | 0.2 | 0.1 |
| 間 借 り | 27 | 61 | 2.26 | 1.7 | 1.4 |
| 住宅以外に住む一般世帯 | 1 | 4 | 4.00 | 0.1 | 0.1 |
| 一 般 世 帯 | 1,451 | 4,015 | 2.77 | 100.0 | 100.0 |
| 和徳 | | | | | |
| 住宅に住む一般世帯 | 1,443 | 3,995 | 2.77 | 99.4 | 99.5 |
| 主 世 帯 | 1,430 | 3,959 | 2.77 | 98.6 | 98.6 |
| 持 ち 家 | 1,265 | 3,638 | 2.88 | 87.2 | 90.6 |
| 公営・都市機構・公社の借家 | 0 | 0 | - | - | - |
| 民 営 の 借 家 | 158 | 306 | 1.94 | 10.9 | 7.6 |
| 給 与 住 宅 | 7 | 15 | 2.14 | 0.5 | 0.4 |
| 間 借 り | 13 | 36 | 2.77 | 0.9 | 0.9 |
| 住宅以外に住む一般世帯 | 8 | 20 | 2.50 | 0.6 | 0.5 |
| 一 般 世 帯 | 1,067 | 2,966 | 2.78 | 100.0 | 100.0 |
| 豊田 | | | | | |
| 住宅に住む一般世帯 | 1,061 | 2,956 | 2.79 | 99.4 | 99.7 |
| 主 世 帯 | 1,048 | 2,929 | 2.79 | 98.2 | 98.8 |
| 持 ち 家 | 877 | 2,576 | 2.94 | 82.2 | 86.9 |
| 公営・都市機構・公社の借家 | 0 | 0 | - | - | - |
| 民 営 の 借 家 | 158 | 313 | 1.98 | 14.8 | 10.6 |
| 給 与 住 宅 | 13 | 40 | 3.08 | 1.2 | 1.3 |
| 間 借 り | 13 | 27 | 2.08 | 1.2 | 0.9 |
| 住宅以外に住む一般世帯 | 6 | 10 | 1.67 | 0.6 | 0.3 |
| 一 般 世 帯 | 693 | 1,921 | 2.77 | 100.0 | 100.0 |
| 堀越 | | | | | |
| 住宅に住む一般世帯 | 689 | 1,912 | 2.78 | 99.4 | 99.5 |
| 主 世 帯 | 672 | 1,879 | 2.80 | 97.0 | 97.8 |
| 持 ち 家 | 657 | 1,847 | 2.81 | 94.8 | 96.1 |
| 公営・都市機構・公社の借家 | 0 | 0 | - | - | - |
| 民 営 の 借 家 | 14 | 29 | 2.07 | 2.0 | 1.5 |
| 給 与 住 宅 | 1 | 3 | 3.00 | 0.1 | 0.2 |
| 間 借 り | 17 | 33 | 1.94 | 2.5 | 1.7 |
| 住宅以外に住む一般世帯 | 4 | 9 | - | - | - |
| 一 般 世 帯 | 2,928 | 7,802 | 2.66 | 100.0 | 100.0 |
| 千代 | | | | | |
| 住宅に住む一般世帯 | 2,910 | 7,772 | 2.67 | 99.4 | 99.6 |
| 主 世 帯 | 2,870 | 7,687 | 2.68 | 98.0 | 98.5 |
| 持 ち 家 | 2,665 | 7,246 | 2.72 | 91.0 | 92.9 |
| 公営・都市機構・公社の借家 | 0 | 0 | - | - | - |
| 民 営 の 借 家 | 201 | 432 | 2.15 | 6.9 | 5.5 |
| 給 与 住 宅 | 4 | 9 | 2.25 | 0.1 | 0.1 |
| 間 借 り | 40 | 85 | 2.13 | 1.4 | 1.1 |
| 住宅以外に住む一般世帯 | 18 | 30 | 1.67 | 0.6 | 0.4 |
| 一 般 世 帯 | 1,951 | 5,188 | 2.66 | 100.0 | 100.0 |
| 藤代 | | | | | |
| 住宅に住む一般世帯 | 1,943 | 5,174 | 2.66 | 99.6 | 99.7 |
| 主 世 帯 | 1,920 | 5,137 | 2.68 | 98.4 | 99.0 |
| 持 ち 家 | 1,659 | 4,635 | 2.79 | 85.0 | 89.3 |
| 公営・都市機構・公社の借家 | 0 | 0 | - | - | - |
| 民 営 の 借 家 | 258 | 498 | 1.93 | 13.2 | 9.6 |
| 給 与 住 宅 | 3 | 4 | 1.33 | 0.2 | 0.1 |
| 間 借 り | 23 | 37 | 1.61 | 1.2 | 0.7 |
| 住宅以外に住む一般世帯 | 8 | 14 | 1.75 | 0.4 | 0.3 |

第20表 住居の種類・住宅の所有関係（6区分）別一般世帯数，
一般世帯人員及び1世帯当たり人員—令和2年

単位：世帯，人，%

| 住居の種類・住宅の 所有関係（6区分） | 世帯数 | 世帯人員 | 1世帯 当たり 人員 | 構成比 | |
|------------------------|--------------|--------------|------------------|--------------|--------------|
| | | | | 世帯数 | 世帯人員 |
| 東 | 569 | 1,613 | 2.83 | 100.0 | 100.0 |
| 住宅に住む一般世帯主 | 569 | 1,613 | 2.83 | 100.0 | 100.0 |
| 持ち世帯主 | 560 | 1,597 | 2.85 | 98.4 | 99.0 |
| 持ち世帯主 | 556 | 1,591 | 2.86 | 97.7 | 98.6 |
| 公営・都市機構・公社の借家 | 0 | 0 | - | - | - |
| 民営の借家 | 3 | 5 | 1.67 | 0.5 | 0.3 |
| 給与住宅 | 1 | 1 | 1.00 | 0.2 | 0.1 |
| 間借り | 9 | 16 | 1.78 | 1.6 | 1.0 |
| 住宅以外に住む一般世帯 | 0 | 0 | - | - | - |
| 船 | 766 | 2,338 | 3.05 | 100.0 | 100.0 |
| 住宅に住む一般世帯主 | 765 | 2,334 | 3.05 | 99.9 | 99.8 |
| 持ち世帯主 | 753 | 2,309 | 3.07 | 98.3 | 98.8 |
| 持ち世帯主 | 748 | 2,295 | 3.07 | 97.7 | 98.2 |
| 公営・都市機構・公社の借家 | 0 | 0 | - | - | - |
| 民営の借家 | 4 | 13 | 3.25 | 0.5 | 0.6 |
| 給与住宅 | 1 | 1 | 1.00 | 0.1 | 0.0 |
| 間借り | 12 | 25 | 2.08 | 1.6 | 1.1 |
| 住宅以外に住む一般世帯 | 1 | 4 | 4.00 | 0.1 | 0.2 |
| 高 | 949 | 2,930 | 3.09 | 100.0 | 100.0 |
| 住宅に住む一般世帯主 | 937 | 2,913 | 3.11 | 98.7 | 99.4 |
| 持ち世帯主 | 928 | 2,892 | 3.12 | 97.8 | 98.7 |
| 持ち世帯主 | 921 | 2,871 | 3.12 | 97.0 | 98.0 |
| 公営・都市機構・公社の借家 | 0 | 0 | - | - | - |
| 民営の借家 | 7 | 21 | 3.00 | 0.7 | 0.7 |
| 給与住宅 | 0 | 0 | - | - | - |
| 間借り | 9 | 21 | 2.33 | 0.9 | 0.7 |
| 住宅以外に住む一般世帯 | 12 | 17 | 1.42 | 1.3 | 0.6 |
| 裾 | 1,088 | 3,360 | 3.09 | 100.0 | 100.0 |
| 住宅に住む一般世帯主 | 1,085 | 3,351 | 3.09 | 99.7 | 99.7 |
| 持ち世帯主 | 1,075 | 3,331 | 3.10 | 98.8 | 99.1 |
| 持ち世帯主 | 1,073 | 3,329 | 3.10 | 98.6 | 99.1 |
| 公営・都市機構・公社の借家 | 0 | 0 | - | - | - |
| 民営の借家 | 1 | 1 | 1.00 | 0.1 | 0.0 |
| 給与住宅 | 1 | 1 | 1.00 | 0.1 | 0.0 |
| 間借り | 10 | 20 | 2.00 | 0.9 | 0.6 |
| 住宅以外に住む一般世帯 | 3 | 9 | 3.00 | 0.3 | 0.3 |
| 新 | 1,131 | 3,387 | 2.99 | 100.0 | 100.0 |
| 住宅に住む一般世帯主 | 1,131 | 3,387 | 2.99 | 100.0 | 100.0 |
| 持ち世帯主 | 1,117 | 3,346 | 3.00 | 98.8 | 98.8 |
| 持ち世帯主 | 1,099 | 3,302 | 3.00 | 97.2 | 97.5 |
| 公営・都市機構・公社の借家 | 0 | 0 | - | - | - |
| 民営の借家 | 18 | 44 | 2.44 | 1.6 | 1.3 |
| 給与住宅 | 0 | 0 | - | - | - |
| 間借り | 14 | 41 | 2.93 | 1.2 | 1.2 |
| 住宅以外に住む一般世帯 | 0 | 0 | - | - | - |
| 石 | 1,277 | 3,764 | 2.95 | 100.0 | 100.0 |
| 住宅に住む一般世帯主 | 1,246 | 3,727 | 2.99 | 97.6 | 99.0 |
| 持ち世帯主 | 1,230 | 3,699 | 3.01 | 96.3 | 98.3 |
| 持ち世帯主 | 1,200 | 3,632 | 3.03 | 94.0 | 96.5 |
| 公営・都市機構・公社の借家 | 12 | 22 | 1.83 | 0.9 | 0.6 |
| 民営の借家 | 14 | 34 | 2.43 | 1.1 | 0.9 |
| 給与住宅 | 4 | 11 | 2.75 | 0.3 | 0.3 |
| 間借り | 16 | 28 | 1.75 | 1.3 | 0.7 |
| 住宅以外に住む一般世帯 | 31 | 37 | 1.19 | 2.4 | 1.0 |

第21表 住居の種類・住居の所有関係（6区分）別65歳以上世帯員のいる一般世帯数及び一般世帯人員－平成22年～令和2年

単位：世帯，人，%

| 住居の種類・住宅の 所有関係（6区分） | 世帯数 | 世帯人員 | 65歳以上 世帯人員 | 1世帯当たり 人員 | 構成比 | | |
|------------------------|-----------------------|---------------|---------------|---------------|-------------|--------------|--------------|
| | | | | | 世帯数 | 世帯人員 | |
| 令和2年 | 65歳以上親族のいる一般世帯 | 34,167 | 83,450 | 48,696 | 2.44 | 100.0 | 100.0 |
| | 住宅に住む一般世帯 | 34,061 | 83,232 | 48,544 | 2.44 | 99.7 | 99.7 |
| | 持ち家 | 29,210 | 75,595 | 42,763 | 2.59 | 85.5 | 90.6 |
| | 公営・都市機構・公社の借家 | 1,479 | 2,361 | 1,851 | 1.60 | 4.3 | 2.8 |
| | 民営の借家 | 2,897 | 4,477 | 3,342 | 1.55 | 8.5 | 5.4 |
| | 給与住宅 | 69 | 165 | 105 | 2.39 | 0.2 | 0.2 |
| | 間借り | 406 | 634 | 483 | 1.56 | 1.2 | 0.8 |
| | 住宅以外に住む一般世帯 | 106 | 218 | 152 | 2.06 | 0.3 | 0.3 |
| 平成27年 | 65歳以上親族のいる一般世帯 | 33,420 | 87,760 | 47,122 | 2.63 | 100.0 | 100.0 |
| | 住宅に住む一般世帯 | 33,297 | 87,499 | 46,936 | 2.63 | 99.6 | 99.7 |
| | 持ち家 | 28,851 | 80,365 | 41,664 | 2.79 | 86.3 | 91.6 |
| | 公営・都市機構・公社の借家 | 1,319 | 2,196 | 1,650 | 1.66 | 3.9 | 2.5 |
| | 民営の借家 | 2,849 | 4,367 | 3,276 | 1.53 | 8.5 | 5.0 |
| | 給与住宅 | 78 | 225 | 103 | 2.88 | 0.2 | 0.3 |
| | 間借り | 200 | 345 | 243 | 1.73 | 0.6 | 0.4 |
| | 住宅以外に住む一般世帯 | 123 | 261 | 186 | 2.12 | 0.4 | 0.3 |
| 平成22年 | 65歳以上親族のいる一般世帯 | 30,678 | 86,461 | 42,672 | 2.82 | 100.0 | 100.0 |
| | 住宅に住む一般世帯 | 30,635 | 86,378 | 42,611 | 2.82 | 99.9 | 99.9 |
| | 持ち家 | 26,735 | 79,822 | 37,990 | 2.99 | 87.1 | 92.3 |
| | 公営・都市機構・公社の借家 | 1,099 | 1,850 | 1,361 | 1.68 | 3.6 | 2.1 |
| | 民営の借家 | 2,549 | 4,180 | 2,946 | 1.64 | 8.3 | 4.8 |
| | 給与住宅 | 62 | 219 | 82 | 3.53 | 0.2 | 0.3 |
| | 間借り | 190 | 307 | 232 | 1.62 | 0.6 | 0.4 |
| | 住宅以外に住む一般世帯 | 43 | 83 | 61 | 1.93 | 0.1 | 0.1 |

第22表 配偶関係（4区分），年齢（5歳階級），
男女別15歳以上人口－平成22年～令和2年

単位：世帯，人，%

| 年齢（5歳階級） | 総数 1) | 男 | | | | | 女 | | | | | |
|-------------|----------------|---------------|---------------|---------------|--------------|--------------|---------------|---------------|---------------|---------------|--------------|-----|
| | | 総数 1) | 未婚 | 有配偶 | 死別 | 離別 | 総数 1) | 未婚 | 有配偶 | 死別 | 離別 | |
| 平成22年 | 155,915 | 70,767 | 21,320 | 42,591 | 2,184 | 3,202 | 85,148 | 19,774 | 43,405 | 13,519 | 6,883 | |
| 平成27年 | 156,892 | 70,798 | 22,492 | 41,080 | 2,441 | 3,383 | 86,094 | 20,103 | 42,013 | 15,034 | 7,039 | |
| 令和2年 | 149,037 | 67,330 | 21,520 | 38,431 | 2,248 | 3,300 | 81,707 | 18,727 | 39,009 | 14,169 | 7,061 | |
| 実 数 | 15～19歳 | 7,979 | 4,049 | 3,991 | 21 | 2 | 2 | 3,930 | 3,890 | 11 | 2 | 1 |
| | 20～24 | 8,477 | 4,416 | 4,129 | 153 | - | 7 | 4,061 | 3,708 | 227 | 5 | 26 |
| | 25～29 | 6,660 | 3,291 | 2,247 | 886 | 2 | 41 | 3,369 | 1,973 | 1,183 | 4 | 101 |
| | 30～34 | 7,571 | 3,795 | 1,897 | 1,714 | 3 | 84 | 3,776 | 1,417 | 2,043 | 3 | 227 |
| | 35～39 | 8,877 | 4,367 | 1,678 | 2,440 | 7 | 159 | 4,510 | 1,278 | 2,769 | 11 | 364 |
| | 40～44 | 10,236 | 4,909 | 1,513 | 3,053 | 10 | 224 | 5,327 | 1,264 | 3,346 | 35 | 561 |
| | 45～49 | 11,417 | 5,407 | 1,518 | 3,448 | 19 | 307 | 6,010 | 1,250 | 3,752 | 58 | 796 |
| | 50～54 | 10,716 | 5,068 | 1,249 | 3,279 | 29 | 385 | 5,648 | 966 | 3,641 | 133 | 786 |
| | 55～59 | 11,458 | 5,311 | 1,115 | 3,573 | 65 | 405 | 6,147 | 747 | 4,097 | 319 | 846 |
| | 60～64 | 11,724 | 5,333 | 806 | 3,850 | 115 | 414 | 6,391 | 599 | 4,328 | 521 | 792 |
| | 65～69 | 12,539 | 5,755 | 678 | 4,253 | 222 | 410 | 6,784 | 442 | 4,381 | 966 | 810 |
| | 70～74 | 13,423 | 5,945 | 425 | 4,509 | 351 | 462 | 7,478 | 403 | 4,318 | 1,662 | 818 |
| | 75～79 | 9,782 | 3,970 | 169 | 3,107 | 329 | 225 | 5,812 | 270 | 2,647 | 2,209 | 415 |
| | 80～84 | 8,241 | 3,050 | 67 | 2,363 | 405 | 107 | 5,191 | 238 | 1,516 | 2,807 | 276 |
| 85歳以上 | 9,937 | 2,664 | 38 | 1,782 | 689 | 68 | 7,273 | 282 | 750 | 5,434 | 242 | |
| 構 成 比 | 15～19歳 | 100.0 | 50.7 | 50.0 | 0.3 | 0.0 | 0.0 | 49.3 | 48.8 | 0.1 | 0.0 | 0.0 |
| | 20～24 | 100.0 | 52.1 | 48.7 | 1.8 | - | 0.1 | 47.9 | 43.7 | 2.7 | 0.1 | 0.3 |
| | 25～29 | 100.0 | 49.4 | 33.7 | 13.3 | 0.0 | 0.6 | 50.6 | 29.6 | 17.8 | 0.1 | 1.5 |
| | 30～34 | 100.0 | 50.1 | 25.1 | 22.6 | 0.0 | 1.1 | 49.9 | 18.7 | 27.0 | 0.0 | 3.0 |
| | 35～39 | 100.0 | 49.2 | 18.9 | 27.5 | 0.1 | 1.8 | 50.8 | 14.4 | 31.2 | 0.1 | 4.1 |
| | 40～44 | 100.0 | 48.0 | 14.8 | 29.8 | 0.1 | 2.2 | 52.0 | 12.3 | 32.7 | 0.3 | 5.5 |
| | 45～49 | 100.0 | 47.4 | 13.3 | 30.2 | 0.2 | 2.7 | 52.6 | 10.9 | 32.9 | 0.5 | 7.0 |
| | 50～54 | 100.0 | 47.3 | 11.7 | 30.6 | 0.3 | 3.6 | 52.7 | 9.0 | 34.0 | 1.2 | 7.3 |
| | 55～59 | 100.0 | 46.4 | 9.7 | 31.2 | 0.6 | 3.5 | 53.6 | 6.5 | 35.8 | 2.8 | 7.4 |
| | 60～64 | 100.0 | 45.5 | 6.9 | 32.8 | 1.0 | 3.5 | 54.5 | 5.1 | 36.9 | 4.4 | 6.8 |
| | 65～69 | 100.0 | 45.9 | 5.4 | 33.9 | 1.8 | 3.3 | 54.1 | 3.5 | 34.9 | 7.7 | 6.5 |
| | 70～74 | 100.0 | 44.3 | 3.2 | 33.6 | 2.6 | 3.4 | 55.7 | 3.0 | 32.2 | 12.4 | 6.1 |
| | 75～79 | 100.0 | 40.6 | 1.7 | 31.8 | 3.4 | 2.3 | 59.4 | 2.8 | 27.1 | 22.6 | 4.2 |
| | 80～84 | 100.0 | 37.0 | 0.8 | 28.7 | 4.9 | 1.3 | 63.0 | 2.9 | 18.4 | 34.1 | 3.3 |
| 85歳以上 | 100.0 | 26.8 | 0.4 | 17.9 | 6.9 | 0.7 | 73.2 | 2.8 | 7.5 | 54.7 | 2.4 | |

1) 総数には配偶関係不詳を含む。

第23表 常住地又は従業地・通学地による年齢（5歳階級），

| 男 女 | 年 齢 (5歳階級) | 常住地による人口 | | | | | | 常住地による | |
|-----------|---------------|-----------------|------------------------|------------|---------------------------------|---------------------------------------|---------------------------------------|-----------|---------------------------|
| | | 総 数1) (夜間人口) | 従 業 も 通 学 も してない | 自 宅 自 従 | 自 宅 外 の 自 市 外 で 従 業 ・ 通 学 | 県 内 他 市 町 村 他 で 従 業 ・ 通 学 2) | 他 県 他 都 道 府 県 で 従 業 ・ 通 学 2) | 総 数 1) | 自 宅 外 の 自 市 外 で 従 業 |
| 総 数 | 総 数 4) | 168,466 | 54,121 | 13,701 | 71,527 | 10,930 | 696 | 82,826 | 54,563 |
| | 15 歳 未 満 | 17,417 | 7,287 | - | 9,079 | 23 | - | - | - |
| | 15 ～ 19 歳 | 7,979 | 411 | 29 | 6,287 | 567 | 53 | 1,161 | 995 |
| | 20 ～ 24 歳 | 8,477 | 727 | 180 | 6,185 | 611 | 85 | 4,721 | 3,864 |
| | 25 ～ 29 歳 | 6,660 | 725 | 278 | 4,107 | 812 | 42 | 5,231 | 3,953 |
| | 30 ～ 34 歳 | 7,571 | 884 | 448 | 4,576 | 917 | 38 | 6,096 | 4,525 |
| | 35 ～ 39 歳 | 8,877 | 1,100 | 601 | 5,259 | 1,098 | 46 | 7,170 | 5,231 |
| | 40 ～ 44 歳 | 10,236 | 1,134 | 743 | 6,118 | 1,295 | 42 | 8,445 | 6,098 |
| | 45 ～ 49 歳 | 11,417 | 1,391 | 877 | 6,546 | 1,528 | 98 | 9,309 | 6,542 |
| | 50 ～ 54 歳 | 10,716 | 1,501 | 1,044 | 5,910 | 1,301 | 81 | 8,598 | 5,903 |
| | 55 ～ 59 歳 | 11,458 | 1,985 | 1,432 | 5,833 | 1,221 | 72 | 8,897 | 5,829 |
| | 60 ～ 64 歳 | 11,724 | 3,397 | 1,648 | 4,965 | 839 | 61 | 7,853 | 4,964 |
| | 65 ～ 69 歳 | 12,539 | 5,549 | 1,936 | 3,386 | 427 | 48 | 6,239 | 3,385 |
| | 70 ～ 74 歳 | 13,423 | 7,434 | 1,950 | 2,131 | 205 | 21 | 4,747 | 2,131 |
| 75 ～ 79 歳 | 9,782 | 6,318 | 1,246 | 716 | 58 | 6 | 2,300 | 716 | |
| 80 ～ 84 歳 | 8,241 | 5,874 | 823 | 302 | 22 | 1 | 1,335 | 301 | |
| 85 歳 以 上 | 9,937 | 8,404 | 466 | 127 | 6 | 2 | 724 | 126 | |
| 男 | 総 数 4) | 77,251 | 19,446 | 7,236 | 34,677 | 6,880 | 545 | 42,308 | 26,066 |
| | 15 歳 未 満 | 8,953 | 3,818 | - | 4,562 | 11 | - | - | - |
| | 15 ～ 19 歳 | 4,049 | 214 | 16 | 3,171 | 292 | 30 | 589 | 497 |
| | 20 ～ 24 歳 | 4,416 | 384 | 116 | 3,184 | 340 | 46 | 2,449 | 1,962 |
| | 25 ～ 29 歳 | 3,291 | 290 | 187 | 1,984 | 439 | 29 | 2,641 | 1,891 |
| | 30 ～ 34 歳 | 3,795 | 314 | 281 | 2,248 | 543 | 24 | 3,165 | 2,217 |
| | 35 ～ 39 歳 | 4,367 | 383 | 350 | 2,494 | 692 | 38 | 3,673 | 2,479 |
| | 40 ～ 44 歳 | 4,909 | 363 | 444 | 2,797 | 808 | 35 | 4,224 | 2,793 |
| | 45 ～ 49 歳 | 5,407 | 435 | 494 | 2,937 | 943 | 83 | 4,606 | 2,936 |
| | 50 ～ 54 歳 | 5,068 | 447 | 556 | 2,648 | 860 | 74 | 4,270 | 2,646 |
| | 55 ～ 59 歳 | 5,311 | 553 | 753 | 2,658 | 810 | 65 | 4,455 | 2,654 |
| | 60 ～ 64 歳 | 5,333 | 983 | 795 | 2,456 | 621 | 54 | 4,108 | 2,456 |
| | 65 ～ 69 歳 | 5,755 | 2,097 | 992 | 1,769 | 300 | 42 | 3,336 | 1,768 |
| | 70 ～ 74 歳 | 5,945 | 2,870 | 994 | 1,170 | 150 | 18 | 2,562 | 1,170 |
| 75 ～ 79 歳 | 3,970 | 2,335 | 602 | 366 | 47 | 4 | 1,171 | 366 | |
| 80 ～ 84 歳 | 3,050 | 1,945 | 410 | 167 | 19 | 1 | 686 | 166 | |
| 85 歳 以 上 | 2,664 | 2,015 | 246 | 66 | 5 | 2 | 373 | 65 | |
| 女 | 総 数 4) | 91,215 | 34,675 | 6,465 | 36,850 | 4,050 | 151 | 40,518 | 28,497 |
| | 15 歳 未 満 | 8,464 | 3,469 | - | 4,517 | 12 | - | - | - |
| | 15 ～ 19 歳 | 3,930 | 197 | 13 | 3,116 | 275 | 23 | 572 | 498 |
| | 20 ～ 24 歳 | 4,061 | 343 | 64 | 3,001 | 271 | 39 | 2,272 | 1,902 |
| | 25 ～ 29 歳 | 3,369 | 435 | 91 | 2,123 | 373 | 13 | 2,590 | 2,062 |
| | 30 ～ 34 歳 | 3,776 | 570 | 167 | 2,328 | 374 | 14 | 2,931 | 2,308 |
| | 35 ～ 39 歳 | 4,510 | 717 | 251 | 2,765 | 406 | 8 | 3,497 | 2,752 |
| | 40 ～ 44 歳 | 5,327 | 771 | 299 | 3,321 | 487 | 7 | 4,221 | 3,305 |
| | 45 ～ 49 歳 | 6,010 | 956 | 383 | 3,609 | 585 | 15 | 4,703 | 3,606 |
| | 50 ～ 54 歳 | 5,648 | 1,054 | 488 | 3,262 | 441 | 7 | 4,328 | 3,257 |
| | 55 ～ 59 歳 | 6,147 | 1,432 | 679 | 3,175 | 411 | 7 | 4,442 | 3,175 |
| | 60 ～ 64 歳 | 6,391 | 2,414 | 853 | 2,509 | 218 | 7 | 3,745 | 2,508 |
| | 65 ～ 69 歳 | 6,784 | 3,452 | 944 | 1,617 | 127 | 6 | 2,903 | 1,617 |
| | 70 ～ 74 歳 | 7,478 | 4,564 | 956 | 961 | 55 | 3 | 2,185 | 961 |
| 75 ～ 79 歳 | 5,812 | 3,983 | 644 | 350 | 11 | 2 | 1,129 | 350 | |
| 80 ～ 84 歳 | 5,191 | 3,929 | 413 | 135 | 3 | - | 649 | 135 | |
| 85 歳 以 上 | 7,273 | 6,389 | 220 | 61 | 1 | - | 351 | 61 | |
| (再掲) | | | | | | | | | |
| 有配偶の女性就業者 | | 22,867 | - | 4,646 | 15,322 | 1,978 | 34 | 22,867 | 15,322 |
| うち主に仕事 | | 16,893 | - | 2,972 | 11,752 | 1,632 | 21 | 16,893 | 11,752 |
| うち家事のほか仕事 | | 5,154 | - | 1,645 | 3,029 | 228 | 7 | 5,154 | 3,029 |

- 1) 総数は従業地・通学地不詳を含む。
- 2) 従業地・通学地不詳を除く。
- 3) 従業地・通学地不詳で、当地に常住しているものを含む。
- 4) 総数は年齢不詳を含む。

男女別人口及び15歳以上就業者数－令和2年

単位：人

| 就業者数 | | 従業地・通学地による人口 | | | 従業地による就業者数 | | | 男 女 | | | |
|--|--|------------------------|---|--------------------------------------|---|--------------------------------------|--------------|---|--------------------------------------|----------------------------|--------|
| 県 他 市 町 村 に 従 業 者 数 2) | 内 他 市 町 村 に 従 業 者 数 2) | 総 数 3) (昼間人口) | う ち 他 市 町 村 に 住 む 人 口 | 内 県 内 に 住 む 人 口 | う ち 他 市 町 村 に 住 む 人 口 | 内 県 内 に 住 む 人 口 | 総 数 3) | う ち 他 市 町 村 に 住 む 人 口 | 内 県 内 に 住 む 人 口 | 年 齢 階 級 (5歳階級) | 男 女 |
| | | | | | | | | | | | |
| 10,303 | 578 | 179,790 | 22,238 | 712 | 90,881 | 18,591 | 345 | 総 数 4) | 15 歳 未 満 | 19 歳 | 総 数 |
| - | - | 17,588 | 191 | 3 | - | - | - | 15 歳 未 満 | 19 歳 | | |
| 91 | 6 | 10,234 | 2,719 | 156 | 1,324 | 243 | 17 | 15 ~ | 24 | | |
| 498 | 26 | 10,169 | 2,144 | 244 | 5,476 | 1,242 | 37 | 20 ~ | 29 | | |
| 806 | 32 | 7,459 | 1,625 | 28 | 5,999 | 1,590 | 16 | 25 ~ | 34 | | |
| 914 | 37 | 8,452 | 1,818 | 18 | 6,966 | 1,804 | 17 | 30 ~ | 39 | | |
| 1,096 | 46 | 9,913 | 2,156 | 24 | 8,199 | 2,148 | 23 | 35 ~ | 44 | | |
| 1,293 | 41 | 11,410 | 2,468 | 43 | 9,611 | 2,459 | 41 | 40 ~ | 49 | | |
| 1,528 | 98 | 12,246 | 2,413 | 42 | 10,132 | 2,408 | 41 | 45 ~ | 54 | | |
| 1,300 | 81 | 11,526 | 2,147 | 45 | 9,409 | 2,147 | 45 | 50 ~ | 59 | | |
| 1,220 | 72 | 12,204 | 1,995 | 44 | 9,642 | 1,994 | 43 | 55 ~ | 64 | | |
| 839 | 61 | 12,229 | 1,368 | 37 | 8,355 | 1,365 | 37 | 60 ~ | 69 | | |
| 427 | 48 | 12,855 | 771 | 20 | 6,555 | 771 | 20 | 65 ~ | 74 | | |
| 205 | 21 | 13,542 | 338 | 7 | 4,865 | 337 | 7 | 70 ~ | 79 | | |
| 58 | 6 | 9,781 | 62 | 1 | 2,297 | 60 | 1 | 75 ~ | 84 | | |
| 22 | 1 | 8,239 | 21 | - | 1,333 | 21 | - | 80 ~ | 85 歳 以 上 | | |
| 6 | 2 | 9,931 | 2 | - | 718 | 2 | - | | | | |
| 6,572 | 483 | 82,099 | 11,801 | 472 | 45,613 | 10,078 | 282 | 総 数 4) | 15 歳 未 満 | 19 歳 | 男 |
| - | - | 9,046 | 102 | 2 | - | - | - | 15 歳 未 満 | 19 歳 | | |
| 56 | 5 | 5,116 | 1,316 | 73 | 656 | 120 | 8 | 15 ~ | 24 | | |
| 284 | 14 | 5,171 | 1,006 | 135 | 2,787 | 612 | 24 | 20 ~ | 29 | | |
| 436 | 25 | 3,662 | 820 | 19 | 2,993 | 803 | 10 | 25 ~ | 34 | | |
| 542 | 24 | 4,173 | 929 | 16 | 3,540 | 925 | 16 | 30 ~ | 39 | | |
| 692 | 38 | 4,781 | 1,124 | 20 | 4,083 | 1,121 | 19 | 35 ~ | 44 | | |
| 807 | 34 | 5,365 | 1,266 | 33 | 4,682 | 1,266 | 33 | 40 ~ | 49 | | |
| 943 | 83 | 5,707 | 1,289 | 37 | 4,904 | 1,288 | 36 | 45 ~ | 54 | | |
| 860 | 74 | 5,334 | 1,158 | 42 | 4,536 | 1,158 | 42 | 50 ~ | 59 | | |
| 810 | 65 | 5,646 | 1,170 | 40 | 4,788 | 1,169 | 39 | 55 ~ | 64 | | |
| 621 | 54 | 5,525 | 833 | 34 | 4,298 | 831 | 34 | 60 ~ | 69 | | |
| 300 | 42 | 5,939 | 512 | 14 | 3,520 | 512 | 14 | 65 ~ | 74 | | |
| 150 | 18 | 6,002 | 219 | 6 | 2,618 | 218 | 6 | 70 ~ | 79 | | |
| 47 | 4 | 3,962 | 42 | 1 | 1,161 | 40 | 1 | 75 ~ | 84 | | |
| 19 | 1 | 3,043 | 13 | - | 679 | 13 | - | 80 ~ | 85 歳 以 上 | | |
| 5 | 2 | 2,659 | 2 | - | 368 | 2 | - | | | | |
| 3,731 | 95 | 97,691 | 10,437 | 240 | 45,268 | 8,513 | 63 | 総 数 4) | 15 歳 未 満 | 19 歳 | 女 |
| - | - | 8,542 | 89 | 1 | - | - | - | 15 歳 未 満 | 19 歳 | | |
| 35 | 1 | 5,118 | 1,403 | 83 | 668 | 123 | 9 | 15 ~ | 24 | | |
| 214 | 12 | 4,998 | 1,138 | 109 | 2,689 | 630 | 13 | 20 ~ | 29 | | |
| 370 | 7 | 3,797 | 805 | 9 | 3,006 | 787 | 6 | 25 ~ | 34 | | |
| 372 | 13 | 4,279 | 889 | 2 | 3,426 | 879 | 1 | 30 ~ | 39 | | |
| 404 | 8 | 5,132 | 1,032 | 4 | 4,116 | 1,027 | 4 | 35 ~ | 44 | | |
| 486 | 7 | 6,045 | 1,202 | 10 | 4,929 | 1,193 | 8 | 40 ~ | 49 | | |
| 585 | 15 | 6,539 | 1,124 | 5 | 5,228 | 1,120 | 5 | 45 ~ | 54 | | |
| 440 | 7 | 6,192 | 989 | 3 | 4,873 | 989 | 3 | 50 ~ | 59 | | |
| 410 | 7 | 6,558 | 825 | 4 | 4,854 | 825 | 4 | 55 ~ | 64 | | |
| 218 | 7 | 6,704 | 535 | 3 | 4,057 | 534 | 3 | 60 ~ | 69 | | |
| 127 | 6 | 6,916 | 259 | 6 | 3,035 | 259 | 6 | 65 ~ | 74 | | |
| 55 | 3 | 7,540 | 119 | 1 | 2,247 | 119 | 1 | 70 ~ | 79 | | |
| 11 | 2 | 5,819 | 20 | - | 1,136 | 20 | - | 75 ~ | 84 | | |
| 3 | - | 5,196 | 8 | - | 654 | 8 | - | 80 ~ | 85 歳 以 上 | | |
| 1 | - | 7,272 | - | - | 350 | - | - | | | | |
| 1,978 | 34 | 25,437 | 4,555 | 27 | 25,437 | 4,555 | 27 | 有配偶の女性就業者 | | | |
| 1,632 | 21 | 19,049 | 3,789 | 20 | 19,049 | 3,789 | 20 | うち主に仕事 | | | |
| 228 | 7 | 5,493 | 572 | 2 | 5,493 | 572 | 2 | うち家事のほか仕事 | | | |

第24表 従業・通学地，男女別15歳以上就業者数

| 従業・通学地 | 総 数 | | | | 男 | |
|------------------|---------|--------------|--------------|--------------------------|--------|--------------|
| | 総 数 | 15歳以上 就業者 | 15歳以上 通学者 | 15歳未 満者 を含む 通学者 | 総 数 | 15歳以上 就業者 |
| 当地に常住する就業者・通学者1) | 101,760 | 82,826 | 8,818 | 18,934 | 51,946 | 42,308 |
| 自市で従業・通学 | 85,228 | 68,264 | 7,885 | 16,964 | 41,913 | 33,302 |
| 自 宅 | 13,701 | 13,701 | - | - | 7,236 | 7,236 |
| 自 宅 外 | 71,527 | 54,563 | 7,885 | 16,964 | 34,677 | 26,066 |
| 他市区町村で従業・通学2) | 11,980 | 11,205 | 750 | 775 | 7,659 | 7,276 |
| 県 内 | 10,930 | 10,303 | 604 | 627 | 6,880 | 6,572 |
| 青 森 市 | 2,778 | 2,538 | 235 | 240 | 2,018 | 1,910 |
| 八 戸 市 | 62 | 53 | 9 | 9 | 51 | 44 |
| 黒 石 市 | 1,660 | 1,559 | 101 | 101 | 984 | 963 |
| 五 所 川 原 市 | 837 | 779 | 58 | 58 | 567 | 533 |
| 十 三 沢 市 | 37 | 33 | 4 | 4 | 32 | 30 |
| 三 戸 市 | 14 | 14 | - | - | 13 | 13 |
| む づ 市 | 22 | 22 | - | - | 19 | 19 |
| つ が る 市 | 253 | 246 | 5 | 7 | 162 | 159 |
| 平 川 市 | 2,387 | 2,228 | 153 | 159 | 1,371 | 1,271 |
| 鯡 ヶ 沢 町 | 99 | 98 | 1 | 1 | 69 | 68 |
| 深 浦 町 | 17 | 17 | - | - | 15 | 15 |
| 西 目 屋 村 | 133 | 132 | 1 | 1 | 82 | 81 |
| 藤 崎 町 | 962 | 954 | 6 | 8 | 546 | 543 |
| 大 鰐 町 | 462 | 462 | - | - | 261 | 261 |
| 田 舎 館 村 | 413 | 410 | - | 3 | 227 | 224 |
| 板 柳 町 | 519 | 495 | 19 | 24 | 281 | 266 |
| 鶴 田 町 | 161 | 160 | 1 | 1 | 83 | 83 |
| 中 泊 町 | 29 | 29 | - | - | 25 | 25 |
| 六 ヶ 所 村 | 36 | 36 | - | - | 35 | 35 |
| そ の 他 の 市 町 村 | 49 | 38 | 11 | 11 | 39 | 29 |
| 他 県 | 696 | 578 | 118 | 118 | 545 | 483 |
| 北 海 道 | 40 | 20 | 20 | 20 | 28 | 16 |
| 岩 手 県 | 84 | 71 | 13 | 13 | 70 | 64 |
| 宮 城 県 | 75 | 49 | 26 | 26 | 56 | 42 |
| 秋 田 県 | 236 | 228 | 8 | 8 | 188 | 185 |
| 福 島 県 | 37 | 35 | 2 | 2 | 33 | 31 |
| 埼 玉 県 | 21 | 17 | 4 | 4 | 18 | 16 |
| 東 京 都 | 78 | 57 | 21 | 21 | 56 | 44 |
| 神 奈 川 県 | 38 | 29 | 9 | 9 | 28 | 22 |
| そ の 他 の 都 道 府 県 | 87 | 72 | 15 | 15 | 68 | 63 |

1) 従業地・通学地不詳を含む

2) 従業・通学市区町村不詳を含む。

注) 従業・通学先の県内市町村、他県への就業者・通学者数の計が10人未満の場合「その他の市町村」、「その他の都道府県」にまとめて表章している。

及び15歳以上通学者数－令和2年

単位:人

| | | 女 | | | | 従業・通学地 |
|---------------|---------------|--------|---------------|---------------|---------------|------------------|
| 15歳以上者 通学者 | 15歳未満者 通学者 | 総数 | 15歳以上者 就業者 | 15歳以上者 通学者 | 15歳未満者 通学者 | |
| 4,510 | 9,638 | 49,814 | 40,518 | 4,308 | 9,296 | 当地に常住する就業者・通学者1) |
| 4,049 | 8,611 | 43,315 | 34,962 | 3,836 | 8,353 | 自市で従業・通学 |
| - | - | 6,465 | 6,465 | - | - | 自 宅 |
| 4,049 | 8,611 | 36,850 | 28,497 | 3,836 | 8,353 | 自 宅 外 |
| 371 | 383 | 4,321 | 3,929 | 379 | 392 | 他市区町村で従業・通学2) |
| 297 | 308 | 4,050 | 3,731 | 307 | 319 | 県 内 |
| 106 | 108 | 760 | 628 | 129 | 132 | 青 森 市 |
| 7 | 7 | 11 | 9 | 2 | 2 | 八 戸 市 |
| 21 | 21 | 676 | 596 | 80 | 80 | 黒 石 市 |
| 34 | 34 | 270 | 246 | 24 | 24 | 五 所 川 原 市 |
| 2 | 2 | 5 | 3 | 2 | 2 | 十 三 沢 市 |
| - | - | 1 | 1 | - | - | 三 沢 市 |
| - | - | 3 | 3 | - | - | む つ 市 |
| 2 | 3 | 91 | 87 | 3 | 4 | つ が る 市 |
| 98 | 100 | 1,016 | 957 | 55 | 59 | 平 川 市 |
| 1 | 1 | 30 | 30 | - | - | 鯨 ヶ 沢 町 |
| - | - | 2 | 2 | - | - | 深 浦 町 |
| 1 | 1 | 51 | 51 | - | - | 西 目 屋 村 |
| 3 | 3 | 416 | 411 | 3 | 5 | 藤 崎 町 |
| - | - | 201 | 201 | - | - | 大 崎 町 |
| - | 3 | 186 | 186 | - | - | 田 舎 館 村 |
| 12 | 15 | 238 | 229 | 7 | 9 | 板 柳 町 |
| - | - | 78 | 77 | 1 | 1 | 鶴 田 町 |
| - | - | 4 | 4 | - | - | 中 泊 町 |
| - | - | 1 | 1 | - | - | 六 ヶ 所 村 |
| 10 | 10 | 10 | 9 | 1 | 1 | そ の 他 の 市 町 村 |
| 62 | 62 | 151 | 95 | 56 | 56 | 他 県 |
| 12 | 12 | 12 | 4 | 8 | 8 | 北 海 道 |
| 6 | 6 | 14 | 7 | 7 | 7 | 岩 手 県 |
| 14 | 14 | 19 | 7 | 12 | 12 | 宮 城 県 |
| 3 | 3 | 48 | 43 | 5 | 5 | 秋 田 県 |
| 2 | 2 | 4 | 4 | - | - | 福 島 県 |
| 2 | 2 | 3 | 1 | 2 | 2 | 埼 玉 県 |
| 12 | 12 | 22 | 13 | 9 | 9 | 東 京 都 |
| 6 | 6 | 10 | 7 | 3 | 3 | 神 奈 川 県 |
| 5 | 5 | 19 | 9 | 10 | 10 | そ の 他 の 都 道 府 県 |

第25表 常住地，男女別15歳以上就業者数

| 常 住 地 | 総 数 | | | | 男 | |
|-----------------|---------|---------------------|---------------------|------------------------------|--------|---------------------|
| | 総 数 | 15 歳 以 上 者 就 業 者 | 15 歳 以 上 者 通 学 者 | 15 歳 未 満 者 通 学 者 を 含 む | 総 数 | 15 歳 以 上 者 就 業 者 |
| 当地で従業・通学する者 | 113,084 | 90,881 | 11,916 | 22,203 | 56,794 | 45,613 |
| 自市町村に常住 | 85,228 | 68,264 | 7,885 | 16,964 | 41,913 | 33,302 |
| 自 宅 | 13,701 | 13,701 | - | - | 7,236 | 7,236 |
| 自 宅 外 | 71,527 | 54,563 | 7,885 | 16,964 | 34,677 | 26,066 |
| 他市町村に常住 | 22,950 | 18,936 | 3,820 | 4,014 | 12,273 | 10,360 |
| 県 内 | 22,238 | 18,591 | 3,456 | 3,647 | 11,801 | 10,078 |
| 青 森 市 | 2,631 | 2,046 | 568 | 585 | 1,629 | 1,352 |
| 八 戸 市 | 46 | 29 | 17 | 17 | 34 | 26 |
| 黒 石 市 | 3,588 | 2,994 | 552 | 594 | 1,943 | 1,650 |
| 五 所 川 原 市 | 1,224 | 984 | 236 | 240 | 744 | 644 |
| 十 三 沢 市 | 24 | 14 | 9 | 10 | 16 | 13 |
| 三 戸 市 | 11 | 5 | 6 | 6 | 8 | 4 |
| む づ 市 | 16 | 3 | 13 | 13 | 9 | 3 |
| つ が る 市 | 662 | 525 | 135 | 137 | 405 | 352 |
| 平 川 市 | 5,371 | 4,595 | 735 | 776 | 2,624 | 2,245 |
| 鯉 沢 町 | 200 | 179 | 20 | 21 | 123 | 114 |
| 深 浦 町 | 37 | 31 | 6 | 6 | 20 | 15 |
| 西 目 屋 村 | 310 | 272 | 23 | 38 | 160 | 136 |
| 藤 崎 町 | 2,778 | 2,348 | 414 | 430 | 1,342 | 1,133 |
| 大 鰯 町 | 1,587 | 1,393 | 178 | 194 | 816 | 721 |
| 田 舎 館 村 | 1,371 | 1,202 | 157 | 169 | 701 | 615 |
| 板 柳 町 | 1,539 | 1,327 | 200 | 212 | 750 | 664 |
| 鶴 田 町 | 696 | 568 | 117 | 128 | 389 | 342 |
| 中 泊 町 | 64 | 35 | 28 | 29 | 37 | 20 |
| お い ら せ 町 | 13 | 7 | 6 | 6 | 9 | 6 |
| そ の 他 の 市 町 村 | 70 | 34 | 36 | 36 | 42 | 23 |
| 他 県 | 712 | 345 | 364 | 367 | 472 | 282 |
| 北 海 道 | 181 | 33 | 148 | 148 | 120 | 22 |
| 岩 手 県 | 84 | 34 | 50 | 50 | 50 | 27 |
| 宮 城 県 | 38 | 26 | 9 | 12 | 27 | 22 |
| 秋 田 県 | 311 | 188 | 123 | 123 | 200 | 155 |
| 東 京 都 | 21 | 17 | 4 | 4 | 18 | 15 |
| 神 奈 川 県 | 13 | 7 | 6 | 6 | 11 | 7 |
| そ の 他 の 都 道 府 県 | 64 | 40 | 24 | 24 | 46 | 34 |

1) 従業・通学市区町村不詳で当地に常住している者、従業地・通学地不詳で当地に常住している者を含む。
 注) 従業・通学先の県内市町村、他県への就業者・通学者数の計が10人未満の場合「その他の市町村」、「その他の都道府県」にまとめて表章している。

及び15歳以上通学者数—令和2年

単位：人

| | | 女 | | | | | | 常 住 地 |
|----------------|------------------|--------|----------------|----------------|------------------|-------------|---------------|-------|
| | | 総 数 | 15 歳 以 上 就 業 者 | 15 歳 以 上 通 学 者 | 15 歳 未 満 者 通 学 者 | | | |
| 15 歳 以 上 通 学 者 | 15 歳 未 満 者 通 学 者 | | | | | | | |
| 5,960 | 11,181 | 56,290 | 45,268 | 5,956 | 11,022 | 当地で従業・通学する者 | | |
| 4,049 | 8,611 | 43,315 | 34,962 | 3,836 | 8,353 | 自市町村に常住 | | |
| - | - | 6,465 | 6,465 | - | - | 自 | 宅 外 | |
| 4,049 | 8,611 | 36,850 | 28,497 | 3,836 | 8,353 | 自 | 宅 外 | |
| 1,809 | 1,913 | 10,677 | 8,576 | 2,011 | 2,101 | 他市町村に常住 | | |
| 1,621 | 1,723 | 10,437 | 8,513 | 1,835 | 1,924 | 県 | 内 | |
| 268 | 277 | 1,002 | 694 | 300 | 308 | 青 | 森 市 | |
| 8 | 8 | 12 | 3 | 9 | 9 | 八 | 戸 市 | |
| 268 | 293 | 1,645 | 1,344 | 284 | 301 | 黒 | 石 市 | |
| 98 | 100 | 480 | 340 | 138 | 140 | 五 | 所 川 原 市 | |
| 3 | 3 | 8 | 1 | 6 | 7 | 十 | 和 田 市 | |
| 4 | 4 | 3 | 1 | 2 | 2 | 三 | 沢 市 | |
| 6 | 6 | 7 | - | 7 | 7 | む | つ 市 | |
| 51 | 53 | 257 | 173 | 84 | 84 | つ | が る 市 | |
| 359 | 379 | 2,747 | 2,350 | 376 | 397 | 平 | 川 市 | |
| 8 | 9 | 77 | 65 | 12 | 12 | 鯨 | ヶ 沢 町 | |
| 5 | 5 | 17 | 16 | 1 | 1 | 深 | 浦 町 | |
| 14 | 24 | 150 | 136 | 9 | 14 | 西 | 目 屋 村 | |
| 201 | 209 | 1,436 | 1,215 | 213 | 221 | 藤 | 崎 町 | |
| 86 | 95 | 771 | 672 | 92 | 99 | 大 | 鱈 町 | |
| 79 | 86 | 670 | 587 | 78 | 83 | 田 | 舎 館 村 | |
| 80 | 86 | 789 | 663 | 120 | 126 | 板 | 柳 町 | |
| 44 | 47 | 307 | 226 | 73 | 81 | 鶴 | 田 町 | |
| 17 | 17 | 27 | 15 | 11 | 12 | 中 | 泊 町 | |
| 3 | 3 | 4 | 1 | 3 | 3 | お | い ら せ 町 | |
| 19 | 19 | 28 | 11 | 17 | 17 | そ | の 他 の 市 町 村 | |
| 188 | 190 | 240 | 63 | 176 | 177 | 他 | 県 | |
| 98 | 98 | 61 | 11 | 50 | 50 | 北 | 海 道 | |
| 23 | 23 | 34 | 7 | 27 | 27 | 岩 | 手 県 | |
| 3 | 5 | 11 | 4 | 6 | 7 | 宮 | 城 県 | |
| 45 | 45 | 111 | 33 | 78 | 78 | 秋 | 田 県 | |
| 3 | 3 | 3 | 2 | 1 | 1 | 東 | 京 都 | |
| 4 | 4 | 2 | - | 2 | 2 | 神 | 奈 川 県 | |
| 12 | 12 | 18 | 6 | 12 | 12 | そ | の 他 の 都 道 府 県 | |

第26表 大字別世帯数及び人口－令和2年

単位：世帯，人

| 地区 | 秘匿区分 | 秘匿合算地域情報 | 世帯数 | | | 人口 | | |
|-------------|--------|----------|---------------|---------------|------------|----------------|---------------|---------------|
| | | | 総数 | 一般世帯 | 施設等の世帯 | 総数 | 男 | 女 |
| 弘前市 | | | 71,022 | 70,743 | 279 | 168,466 | 77,251 | 91,215 |
| 旧弘前市 | | | 66,040 | 65,796 | 244 | 153,438 | 70,375 | 83,063 |
| 1区 | | | 2,554 | 2,551 | 3 | 4,798 | 2,146 | 2,652 |
| 本町 | | | 215 | 214 | 1 | 340 | 143 | 197 |
| 元町 | | | 23 | 23 | - | 31 | 9 | 22 |
| 長工町 | | | 51 | 50 | 1 | 111 | 50 | 61 |
| 大白銀町 | 秘匿地域 | 塩分町 | X | X | X | X | X | X |
| 上塩町 | 合算地域あり | 上白銀町 | 38 | 38 | - | 76 | 32 | 44 |
| 森町 | | | 79 | 79 | - | 103 | 40 | 63 |
| 覚町 | | | 69 | 69 | - | 120 | 52 | 68 |
| 在相町 | | | 275 | 275 | - | 428 | 201 | 227 |
| 茂森町 | | | 35 | 35 | - | 41 | 6 | 35 |
| 新寺町 | | | 212 | 212 | - | 383 | 172 | 211 |
| 新寺町 | | | 454 | 454 | - | 785 | 356 | 429 |
| 北新寺町 | | | 11 | 11 | - | 16 | 8 | 8 |
| 西茂森1丁目 | | | 39 | 39 | - | 60 | 22 | 38 |
| 西茂森2丁目 | | | 44 | 44 | - | 142 | 66 | 76 |
| 茂森新町1丁目 | | | 150 | 150 | - | 363 | 162 | 201 |
| 茂森新町2丁目 | | | 283 | 282 | 1 | 517 | 229 | 288 |
| 茂森新町3丁目 | | | 137 | 137 | - | 275 | 134 | 141 |
| 茂森新町4丁目 | | | 113 | 113 | - | 289 | 134 | 155 |
| 南塘町 | | | 228 | 228 | - | 572 | 260 | 312 |
| | | | 98 | 98 | - | 146 | 70 | 76 |
| 2区 | | | 1,007 | 1,003 | 4 | 1,814 | 783 | 1,031 |
| 鍛冶町 | | | 11 | 11 | - | 17 | 9 | 8 |
| 新鍛冶町 | | | 21 | 21 | - | 38 | 16 | 22 |
| 桶屋町 | | | 92 | 92 | - | 166 | 75 | 91 |
| 銅屋町 | | | 119 | 118 | 1 | 251 | 108 | 143 |
| 南川端町 | | | 114 | 113 | 1 | 195 | 72 | 123 |
| 北川端町 | | | 37 | 37 | - | 51 | 24 | 27 |
| 土手道町 | | | 198 | 198 | - | 380 | 158 | 222 |
| 山住町 | | | 64 | 64 | - | 94 | 37 | 57 |
| 住吉森町 | | | 79 | 79 | - | 117 | 54 | 63 |
| 松楮町 | | | 220 | 218 | 2 | 409 | 191 | 218 |
| | | | 52 | 52 | - | 96 | 39 | 57 |
| 3区 | | | 3,183 | 3,175 | 8 | 6,831 | 3,069 | 3,762 |
| 和徳町 | | | 429 | 427 | 2 | 974 | 432 | 542 |
| 代植町 | | | 181 | 181 | - | 289 | 138 | 151 |
| 緑田町 | | | 111 | 111 | - | 199 | 85 | 114 |
| 萱町 | | | 18 | 18 | - | 43 | 18 | 25 |
| 上瓦ヶ町 | 合算地域あり | 中瓦ヶ町 | 37 | 37 | - | 81 | 34 | 47 |
| 中瓦ヶ町 | 秘匿地域 | 上瓦ヶ町 | 12 | 11 | 1 | 47 | 10 | 37 |
| 南瓦ヶ町 | | | X | X | X | X | X | X |
| 北瓦ヶ町 | | | 23 | 22 | 1 | 33 | 21 | 12 |
| 坂本町 | | | 15 | 15 | - | 28 | 9 | 19 |
| 山徒町 | | | 23 | 23 | - | 47 | 19 | 28 |
| 田代町 | | | 6 | 6 | - | 14 | 4 | 10 |
| 西川岸町 | 合算地域あり | 西川岸町 | 74 | 74 | - | 123 | 47 | 76 |
| 西川岸町 | 秘匿地域 | 田代町 | 29 | 28 | 1 | 60 | 19 | 41 |
| 徳南町 | | | X | X | X | X | X | X |
| 徳南町 | | | 35 | 35 | - | 49 | 20 | 29 |
| 北柳町 | | | 84 | 84 | - | 160 | 70 | 90 |
| 北柳町 | | | 36 | 36 | - | 64 | 29 | 35 |
| 北横町 | | | 23 | 23 | - | 44 | 15 | 29 |
| 北横町 | | | 113 | 113 | - | 220 | 98 | 122 |
| 茶畑町 | | | 94 | 94 | - | 204 | 94 | 110 |
| 堅田1丁目 | | | 61 | 61 | - | 137 | 67 | 70 |
| 堅田2丁目 | | | 30 | 30 | - | 62 | 32 | 30 |
| 堅田3丁目 | | | 176 | 176 | - | 401 | 209 | 192 |
| 堅田4丁目 | | | 245 | 245 | - | 541 | 239 | 302 |
| 堅田5丁目 | | | 158 | 158 | - | 394 | 180 | 214 |
| 堅田 | | | 216 | 216 | - | 566 | 275 | 291 |
| | | | 83 | 83 | - | 274 | 126 | 148 |

第26表 大字別世帯数及び人口－令和2年

単位：世帯，人

| 地区 | 秘匿区分 | 秘匿合算地域情報 | 世帯数 | | | 人口 | | |
|-----------|------|----------|--------------|--------------|-----------|---------------|--------------|--------------|
| | | | 総数 | 一般世帯 | 施設等の世帯 | 総数 | 男 | 女 |
| 野田1丁目 | | | 181 | 181 | - | 357 | 147 | 210 |
| 野田2丁目 | | | 63 | 62 | 1 | 138 | 57 | 81 |
| 神田1丁目 | | | 97 | 96 | 1 | 183 | 75 | 108 |
| 神田2丁目 | | | 4 | 4 | - | 8 | 4 | 4 |
| 神田3丁目 | | | - | - | - | - | - | - |
| 神田4丁目 | | | 46 | 46 | - | 84 | 42 | 42 |
| 神田5丁目 | | | 37 | 37 | - | 92 | 46 | 46 |
| 宮川1丁目 | | | 77 | 77 | - | 179 | 82 | 97 |
| 宮川2丁目 | | | 172 | 172 | - | 371 | 178 | 193 |
| 宮川3丁目 | | | 194 | 193 | 1 | 365 | 148 | 217 |
| 4区 | | | 4,971 | 4,951 | 20 | 10,907 | 4,788 | 6,119 |
| 親方町 | | | 69 | 69 | - | 82 | 33 | 49 |
| 一番町 | | | 100 | 100 | - | 161 | 64 | 97 |
| 百石町 | | | 60 | 58 | 2 | 151 | 62 | 89 |
| 百鉄町 | | | 23 | 23 | - | 41 | 19 | 22 |
| 上下砲町 | | | 67 | 67 | - | 85 | 30 | 55 |
| 上下鞆師町 | | | 84 | 84 | - | 137 | 50 | 87 |
| 元寺町 | | | 20 | 20 | - | 36 | 14 | 22 |
| 元白銀町 | | | 84 | 84 | - | 164 | 70 | 94 |
| 下東長浦町 | | | 9 | 9 | - | 21 | 13 | 8 |
| 大蔵主坂町 | | | 139 | 135 | 4 | 259 | 113 | 146 |
| 笹森町 | | | 64 | 64 | - | 134 | 60 | 74 |
| 田茂木町 | | | 12 | 12 | - | 30 | 9 | 21 |
| 田町1丁目 | | | 72 | 72 | - | 133 | 61 | 72 |
| 田町2丁目 | | | 84 | 83 | 1 | 204 | 80 | 124 |
| 田町3丁目 | | | 143 | 143 | - | 308 | 141 | 167 |
| 田町4丁目 | | | 88 | 87 | 1 | 224 | 104 | 120 |
| 田町5丁目 | | | 106 | 106 | - | 202 | 87 | 115 |
| 八幡町1丁目 | | | 43 | 43 | - | 105 | 44 | 61 |
| 八幡町2丁目 | | | 34 | 34 | - | 92 | 42 | 50 |
| 八幡町3丁目 | | | 213 | 213 | - | 456 | 193 | 263 |
| 禰亀町 | | | 69 | 69 | - | 139 | 63 | 76 |
| 若小馬喰町 | | | 80 | 80 | - | 186 | 85 | 101 |
| 春栄町1丁目 | | | 149 | 149 | - | 294 | 135 | 159 |
| 春栄町2丁目 | | | 64 | 61 | 3 | 158 | 72 | 86 |
| 春栄町3丁目 | | | 95 | 95 | - | 206 | 97 | 109 |
| 春栄町4丁目 | | | 166 | 165 | 1 | 397 | 163 | 234 |
| 西城北1丁目 | | | 189 | 187 | 2 | 409 | 164 | 245 |
| 西城北2丁目 | | | 129 | 129 | - | 291 | 119 | 172 |
| 西城北1丁目 | | | 30 | 30 | - | 60 | 26 | 34 |
| 西城北2丁目 | | | 125 | 125 | - | 268 | 131 | 137 |
| 西城北3丁目 | | | 108 | 108 | - | 250 | 114 | 136 |
| 東城北1丁目 | | | 91 | 91 | - | 201 | 90 | 111 |
| 東城北2丁目 | | | 130 | 129 | 1 | 313 | 127 | 186 |
| 東城北3丁目 | | | 151 | 151 | - | 349 | 155 | 194 |
| 宮園1丁目 | | | 200 | 200 | - | 453 | 218 | 235 |
| 宮園2丁目 | | | 112 | 110 | 2 | 251 | 109 | 142 |
| 宮園3丁目 | | | 178 | 178 | - | 422 | 187 | 235 |
| 宮園4丁目 | | | 176 | 176 | - | 379 | 189 | 190 |
| 宮園5丁目 | | | 123 | 122 | 1 | 328 | 136 | 192 |
| 山王 | | | 75 | 75 | - | 180 | 77 | 103 |
| 5区 | | | 3,152 | 3,138 | 14 | 7,231 | 3,108 | 4,123 |
| 馬鷹屋匠町 | | | 88 | 88 | - | 186 | 79 | 107 |
| 新南袋越町 | | | 92 | 91 | 1 | 209 | 89 | 120 |
| 駒平大工町 | | | 250 | 246 | 4 | 607 | 265 | 342 |
| 袋越岡 | | | 46 | 45 | 1 | 127 | 60 | 67 |
| 西袋 | | | 78 | 77 | 1 | 196 | 90 | 106 |
| | | | 127 | 127 | - | 343 | 151 | 192 |
| | | | 135 | 134 | 1 | 311 | 149 | 162 |
| | | | 83 | 83 | - | 214 | 94 | 120 |

第26表 大字別世帯数及び人口－令和2年

単位：世帯，人

| 地区 | 秘匿区分 | 秘匿合算地域情報 | 世帯数 | | | 人口 | | |
|-----------|------|----------|--------------|--------------|----------|--------------|--------------|--------------|
| | | | 総数 | 一般世帯 | 施設等の世帯 | 総数 | 男 | 女 |
| 五石町 | | | 115 | 115 | - | 233 | 97 | 136 |
| 紺屋町 | | | 308 | 308 | - | 698 | 298 | 400 |
| 和田町 | | | 114 | 114 | - | 229 | 101 | 128 |
| 城西1丁目 | | | 138 | 136 | 2 | 338 | 151 | 187 |
| 城西2丁目 | | | 267 | 267 | - | 531 | 209 | 322 |
| 城西3丁目 | | | 249 | 249 | - | 552 | 233 | 319 |
| 城西4丁目 | | | 182 | 181 | 1 | 378 | 148 | 230 |
| 城西5丁目 | | | 210 | 209 | 1 | 465 | 222 | 243 |
| 河原町 | | | 40 | 40 | - | 85 | 36 | 49 |
| 樋の口1丁目 | | | 96 | 96 | - | 233 | 106 | 127 |
| 樋の口2丁目 | | | 50 | 50 | - | 129 | 61 | 68 |
| 茜町1丁目 | | | 106 | 106 | - | 242 | 89 | 153 |
| 茜町2丁目 | | | 21 | 19 | 2 | 133 | 28 | 105 |
| 茜町3丁目 | | | 15 | 15 | - | 45 | 23 | 22 |
| 樋の口町 | | | - | - | - | - | - | - |
| 南城西1丁目 | | | 150 | 150 | - | 290 | 117 | 173 |
| 南城西2丁目 | | | 192 | 192 | - | 457 | 212 | 245 |
| 6区 | | | 4,876 | 4,870 | 6 | 8,300 | 3,945 | 4,355 |
| 富田1丁目 | | | 97 | 97 | - | 146 | 60 | 86 |
| 富田2丁目 | | | 142 | 142 | - | 249 | 123 | 126 |
| 富田3丁目 | | | 236 | 236 | - | 380 | 166 | 214 |
| 吉野町 | | | 36 | 35 | 1 | 73 | 28 | 45 |
| 紙漉町 | | | 224 | 224 | - | 325 | 149 | 176 |
| 桜林町 | | | 160 | 159 | 1 | 258 | 102 | 156 |
| 富士見町 | | | 937 | 936 | 1 | 1,292 | 631 | 661 |
| 西ヶ丘町 | | | 484 | 484 | - | 632 | 357 | 275 |
| 寒沢町 | | | 534 | 534 | - | 751 | 400 | 351 |
| 桔梗野1丁目 | | | 266 | 264 | 2 | 574 | 249 | 325 |
| 桔梗野2丁目 | | | 332 | 332 | - | 632 | 315 | 317 |
| 桔梗野3丁目 | | | 261 | 261 | - | 495 | 210 | 285 |
| 桔梗野4丁目 | | | 199 | 199 | - | 434 | 220 | 214 |
| 桔梗野5丁目 | | | 287 | 286 | 1 | 496 | 230 | 266 |
| 樹木1丁目 | | | 274 | 274 | - | 628 | 275 | 353 |
| 樹木2丁目 | | | 188 | 188 | - | 395 | 191 | 204 |
| 樹木3丁目 | | | 76 | 76 | - | 197 | 86 | 111 |
| 樹木4丁目 | | | 116 | 116 | - | 285 | 130 | 155 |
| 樹木5丁目 | | | 27 | 27 | - | 58 | 23 | 35 |
| 7区 | | | 2,872 | 2,866 | 6 | 5,800 | 2,561 | 3,239 |
| 表町 | | | 143 | 143 | - | 201 | 121 | 80 |
| 大大町1丁目 | | | 374 | 374 | - | 752 | 333 | 419 |
| 大大町2丁目 | | | 195 | 195 | - | 341 | 151 | 190 |
| 大大町3丁目 | | | 205 | 204 | 1 | 392 | 165 | 227 |
| 駅前町 | | | 182 | 182 | - | 299 | 124 | 175 |
| 駅前1丁目 | | | 24 | 24 | - | 50 | 25 | 25 |
| 駅前2丁目 | | | 229 | 229 | - | 454 | 193 | 261 |
| 駅前3丁目 | | | 54 | 54 | - | 106 | 47 | 59 |
| 東和町 | | | 98 | 97 | 1 | 245 | 107 | 138 |
| 高崎1丁目 | | | 166 | 166 | - | 329 | 156 | 173 |
| 高崎2丁目 | | | 67 | 66 | 1 | 181 | 75 | 106 |
| 高崎 | | | - | - | - | - | - | - |
| 南大大町1丁目 | | | 157 | 157 | - | 331 | 129 | 202 |
| 南大大町2丁目 | | | 313 | 313 | - | 556 | 225 | 331 |
| 松ヶ枝1丁目 | | | 8 | 7 | 1 | 29 | 4 | 25 |
| 松ヶ枝2丁目 | | | 46 | 46 | - | 109 | 47 | 62 |
| 松ヶ枝3丁目 | | | 40 | 40 | - | 87 | 38 | 49 |
| 松ヶ枝4丁目 | | | 39 | 39 | - | 82 | 39 | 43 |
| 松ヶ枝5丁目 | | | 81 | 81 | - | 182 | 74 | 108 |
| 俵元1丁目 | | | 99 | 99 | - | 193 | 93 | 100 |
| 俵元2丁目 | | | 82 | 82 | - | 181 | 82 | 99 |
| 和泉1丁目 | | | 127 | 127 | - | 263 | 132 | 131 |
| 和泉2丁目 | | | 143 | 141 | 2 | 437 | 201 | 236 |

第26表 大字別世帯数及び人口－令和2年

単位：世帯，人

| 地区 | 秘匿区分 | 秘匿合算地域情報 | 世帯数 | | | 人口 | | |
|----------------|------|----------|--------------|--------------|-----------|---------------|--------------|--------------|
| | | | 総数 | 一般世帯 | 施設等の世帯 | 総数 | 男 | 女 |
| 8 区 | | | 3,181 | 3,169 | 12 | 5,131 | 2,450 | 2,681 |
| 品川町 | | | 294 | 291 | 3 | 625 | 265 | 360 |
| 御幸町 | | | 431 | 430 | 1 | 711 | 330 | 381 |
| 大富町 | | | 295 | 295 | - | 507 | 248 | 259 |
| 大富野町 | | | 559 | 557 | 2 | 725 | 382 | 343 |
| 文京町 | | | 471 | 469 | 2 | 705 | 347 | 358 |
| 富田町 | | | 449 | 449 | - | 628 | 292 | 336 |
| 南富田町 | | | 374 | 374 | - | 652 | 313 | 339 |
| 豊原1丁目 | | | 60 | 56 | 4 | 193 | 84 | 109 |
| 豊原2丁目 | | | 248 | 248 | - | 385 | 189 | 196 |
| 桜ヶ丘・緑ヶ丘 | | | 3,304 | 3,291 | 13 | 7,587 | 3,475 | 4,112 |
| 稔町 | | | 539 | 537 | 2 | 865 | 427 | 438 |
| 清富町 | | | 87 | 87 | - | 130 | 71 | 59 |
| 旭ヶ丘1丁目 | | | 121 | 121 | - | 261 | 127 | 134 |
| 旭ヶ丘2丁目 | | | 175 | 174 | 1 | 423 | 187 | 236 |
| 緑ヶ丘1丁目 | | | 31 | 30 | 1 | 169 | 125 | 44 |
| 緑ヶ丘2丁目 | | | 200 | 200 | - | 347 | 128 | 219 |
| 緑ヶ丘3丁目 | | | 88 | 87 | 1 | 191 | 93 | 98 |
| 清水1丁目 | | | 10 | 10 | - | 22 | 11 | 11 |
| 清水2丁目 | | | 51 | 51 | - | 125 | 61 | 64 |
| 清水3丁目 | | | 73 | 73 | - | 194 | 92 | 102 |
| 大原1丁目 | | | 64 | 64 | - | 145 | 65 | 80 |
| 大原2丁目 | | | 85 | 84 | 1 | 248 | 114 | 134 |
| 大原3丁目 | | | 88 | 88 | - | 232 | 109 | 123 |
| 桜ヶ丘1丁目 | | | 102 | 102 | - | 249 | 114 | 135 |
| 桜ヶ丘2丁目 | | | 248 | 248 | - | 617 | 290 | 327 |
| 桜ヶ丘3丁目 | | | 198 | 198 | - | 453 | 204 | 249 |
| 桜ヶ丘4丁目 | | | 262 | 260 | 2 | 582 | 247 | 335 |
| 桜ヶ丘5丁目 | | | 225 | 225 | - | 460 | 202 | 258 |
| 大開1丁目 | | | 146 | 146 | - | 331 | 143 | 188 |
| 大開2丁目 | | | 62 | 62 | - | 170 | 76 | 94 |
| 大開3丁目 | | | 147 | 147 | - | 369 | 172 | 197 |
| 金属町 | | | 64 | 61 | 3 | 334 | 117 | 217 |
| 青樹町 | | | 238 | 236 | 2 | 670 | 300 | 370 |
| 向外瀬・青山地 | | | 1,592 | 1,591 | 1 | 3,818 | 1,768 | 2,050 |
| 向外瀬1丁目 | | | 42 | 42 | - | 96 | 49 | 47 |
| 向外瀬2丁目 | | | 94 | 94 | - | 252 | 117 | 135 |
| 向外瀬3丁目 | | | 83 | 83 | - | 239 | 119 | 120 |
| 向外瀬4丁目 | | | 54 | 54 | - | 141 | 64 | 77 |
| 向外瀬5丁目 | | | 89 | 89 | - | 224 | 99 | 125 |
| 青山1丁目 | | | 361 | 361 | - | 758 | 347 | 411 |
| 青山2丁目 | | | 218 | 218 | - | 497 | 233 | 264 |
| 青山3丁目 | | | 235 | 235 | - | 550 | 245 | 305 |
| 青山4丁目 | | | 203 | 202 | 1 | 523 | 249 | 274 |
| 青山5丁目 | | | 213 | 213 | - | 538 | 246 | 292 |
| 城東・外崎地区 | | | 8,521 | 8,503 | 18 | 18,378 | 8,478 | 9,900 |
| 小比内1丁目 | | | 215 | 215 | - | 453 | 193 | 260 |
| 小比内2丁目 | | | 86 | 86 | - | 224 | 109 | 115 |
| 小比内3丁目 | | | 108 | 108 | - | 287 | 130 | 157 |
| 小比内4丁目 | | | 153 | 153 | - | 339 | 156 | 183 |
| 小比内5丁目 | | | 307 | 307 | - | 769 | 362 | 407 |
| 福村1丁目 | | | 43 | 43 | - | 80 | 37 | 43 |
| 福田3丁目 | | | 70 | 70 | - | 183 | 82 | 101 |
| 早稲田1丁目 | | | 279 | 279 | - | 640 | 298 | 342 |
| 早稲田2丁目 | | | 284 | 284 | - | 689 | 340 | 349 |
| 早稲田3丁目 | | | 310 | 310 | - | 680 | 325 | 355 |
| 早稲田4丁目 | | | 171 | 170 | 1 | 388 | 182 | 206 |
| 川先1丁目 | | | 130 | 129 | 1 | 273 | 131 | 142 |
| 川先2丁目 | | | 147 | 147 | - | 294 | 124 | 170 |
| 川先3丁目 | | | 328 | 326 | 2 | 752 | 345 | 407 |
| 川先4丁目 | | | 136 | 135 | 1 | 334 | 152 | 182 |
| 外崎1丁目 | | | 180 | 180 | - | 381 | 178 | 203 |
| 外崎2丁目 | | | 170 | 170 | - | 407 | 188 | 219 |
| 外崎3丁目 | | | 89 | 88 | 1 | 194 | 87 | 107 |

第26表 大字別世帯数及び人口－令和2年

単位：世帯，人

| 地区 | 秘匿区分 | 秘匿合算地域情報 | 世帯数 | | | 人口 | | |
|----------------|------|----------|--------------|--------------|-----------|---------------|--------------|--------------|
| | | | 総数 | 一般世帯 | 施設等の世帯 | 総数 | 男 | 女 |
| 外崎4丁目 | | | 108 | 108 | - | 235 | 119 | 116 |
| 外崎5丁目 | | | 113 | 113 | - | 246 | 107 | 139 |
| 外城1丁目 | | | 244 | 244 | - | 441 | 196 | 245 |
| 城東2丁目 | | | 132 | 132 | - | 248 | 126 | 122 |
| 城東3丁目 | | | 207 | 206 | 1 | 467 | 201 | 266 |
| 城東4丁目 | | | 321 | 321 | - | 639 | 301 | 338 |
| 城東5丁目 | | | 339 | 335 | 4 | 700 | 319 | 381 |
| 城東中央1丁目 | | | 304 | 303 | 1 | 615 | 262 | 353 |
| 城東中央2丁目 | | | 169 | 169 | - | 291 | 139 | 152 |
| 城東中央3丁目 | | | 382 | 381 | 1 | 764 | 327 | 437 |
| 城東中央4丁目 | | | 264 | 261 | 3 | 599 | 273 | 326 |
| 城東中央5丁目 | | | 110 | 110 | - | 242 | 108 | 134 |
| 城東北1丁目 | | | 163 | 163 | - | 323 | 150 | 173 |
| 城東北2丁目 | | | 207 | 207 | - | 457 | 193 | 264 |
| 城東北3丁目 | | | 232 | 232 | - | 470 | 207 | 263 |
| 城東北4丁目 | | | 35 | 35 | - | 59 | 29 | 30 |
| 稲田1丁目 | | | 190 | 190 | - | 366 | 164 | 202 |
| 稲田2丁目 | | | 161 | 161 | - | 344 | 154 | 190 |
| 高田1丁目 | | | 242 | 242 | - | 492 | 213 | 279 |
| 高田2丁目 | | | 264 | 264 | - | 585 | 279 | 306 |
| 高田3丁目 | | | 20 | 20 | - | 37 | 19 | 18 |
| 高田4丁目 | | | 62 | 62 | - | 125 | 57 | 68 |
| 高田5丁目 | | | 198 | 198 | - | 345 | 162 | 183 |
| 末広1丁目 | | | - | - | - | - | - | - |
| 末広2丁目 | | | 69 | 69 | - | 152 | 72 | 80 |
| 末広3丁目 | | | 28 | 28 | - | 46 | 24 | 22 |
| 末広4丁目 | | | 197 | 196 | 1 | 426 | 196 | 230 |
| 末広5丁目 | | | 94 | 94 | - | 175 | 81 | 94 |
| 田園1丁目 | | | 193 | 193 | - | 446 | 215 | 231 |
| 田園2丁目 | | | 99 | 99 | - | 197 | 105 | 92 |
| 田園3丁目 | | | 137 | 137 | - | 297 | 140 | 157 |
| 田園4丁目 | | | 200 | 199 | 1 | 516 | 253 | 263 |
| 田園5丁目 | | | 46 | 46 | - | 119 | 61 | 58 |
| 松原・取上地区 | | | 7,416 | 7,397 | 19 | 17,781 | 8,256 | 9,525 |
| 三岳町 | | | 166 | 164 | 2 | 340 | 151 | 189 |
| 学園町 | | | 326 | 326 | - | 413 | 213 | 200 |
| 北園1丁目 | | | 109 | 108 | 1 | 484 | 247 | 237 |
| 北園2丁目 | | | 246 | 246 | - | 487 | 235 | 252 |
| 松原東1丁目 | | | 259 | 258 | 1 | 629 | 267 | 362 |
| 松原東2丁目 | | | 230 | 230 | - | 504 | 229 | 275 |
| 松原東3丁目 | | | 194 | 194 | - | 427 | 187 | 240 |
| 松原東4丁目 | | | 280 | 280 | - | 657 | 295 | 362 |
| 松原東5丁目 | | | 235 | 235 | - | 552 | 249 | 303 |
| 松原西1丁目 | | | 170 | 169 | 1 | 485 | 211 | 274 |
| 松原西2丁目 | | | 299 | 299 | - | 701 | 349 | 352 |
| 松原西3丁目 | | | 97 | 97 | - | 218 | 99 | 119 |
| 広野1丁目 | | | 286 | 286 | - | 706 | 321 | 385 |
| 広野2丁目 | | | 391 | 391 | - | 928 | 414 | 514 |
| 取上1丁目 | | | 306 | 306 | - | 717 | 332 | 385 |
| 取上2丁目 | | | 291 | 291 | - | 676 | 296 | 380 |
| 取上3丁目 | | | 247 | 247 | - | 570 | 264 | 306 |
| 取上4丁目 | | | 199 | 198 | 1 | 499 | 236 | 263 |
| 取上5丁目 | | | 406 | 405 | 1 | 892 | 411 | 481 |
| 清原1丁目 | | | 157 | 156 | 1 | 364 | 164 | 200 |
| 清原2丁目 | | | 187 | 187 | - | 410 | 181 | 229 |
| 清原3丁目 | | | 219 | 219 | - | 539 | 253 | 286 |
| 清原4丁目 | | | 115 | 114 | 1 | 378 | 147 | 231 |
| 安原1丁目 | | | 173 | 173 | - | 422 | 196 | 226 |
| 安原2丁目 | | | 197 | 197 | - | 524 | 248 | 276 |
| 安原3丁目 | | | 114 | 114 | - | 285 | 135 | 150 |
| 泉野1丁目 | | | 213 | 213 | - | 456 | 229 | 227 |
| 泉野2丁目 | | | 237 | 234 | 3 | 687 | 337 | 350 |
| 泉野3丁目 | | | 154 | 153 | 1 | 483 | 241 | 242 |
| 泉野4丁目 | | | 181 | 180 | 1 | 498 | 251 | 247 |
| 泉野5丁目 | | | 139 | 138 | 1 | 453 | 222 | 231 |
| 大清水1丁目 | | | 316 | 316 | - | 706 | 330 | 376 |

第26表 大字別世帯数及び人口－令和2年

単位：世帯，人

| 地 区 | 秘 匿 区 分 | 秘匿合算地域情報 | 世 帯 数 | | | 人 口 | | |
|----------------|---------|--------------|--------------|--------------|-----------|--------------|--------------|--------------|
| | | | 総 数 | 一般世帯 | 施設等の世帯 | 総 数 | 男 | 女 |
| 大清水 2 丁目 | | | 32 | 32 | - | 93 | 46 | 47 |
| 大清水 3 丁目 | | | 86 | 86 | - | 234 | 111 | 123 |
| 大清水 4 丁目 | | | 159 | 155 | 4 | 364 | 159 | 205 |
| 中野・城南地区 | | | 2,296 | 2,288 | 8 | 4,511 | 2,061 | 2,450 |
| 中野 1 丁目 | | | 311 | 309 | 2 | 520 | 246 | 274 |
| 中野 2 丁目 | | | 331 | 329 | 2 | 540 | 243 | 297 |
| 中野 3 丁目 | | | 60 | 59 | 1 | 165 | 76 | 89 |
| 中野 4 丁目 | | | 108 | 108 | - | 199 | 92 | 107 |
| 中野 5 丁目 | | | 290 | 290 | - | 656 | 289 | 367 |
| 城南 1 丁目 | | | 515 | 514 | 1 | 951 | 422 | 529 |
| 城南 2 丁目 | | | 185 | 185 | - | 340 | 158 | 182 |
| 城南 3 丁目 | | | 167 | 167 | - | 393 | 190 | 203 |
| 城南 4 丁目 | | | 228 | 228 | - | 462 | 229 | 233 |
| 城南 5 丁目 | | | 101 | 99 | 2 | 285 | 116 | 169 |
| 浜の町・石渡地 | | | 1,951 | 1,945 | 6 | 4,843 | 2,209 | 2,634 |
| 浜の町東 1 丁目 | | | 173 | 172 | 1 | 448 | 212 | 236 |
| 浜の町東 2 丁目 | | | 240 | 240 | - | 568 | 256 | 312 |
| 浜の町東 3 丁目 | | | 314 | 314 | - | 765 | 365 | 400 |
| 浜の町東 4 丁目 | | | 116 | 116 | - | 256 | 111 | 145 |
| 浜の町東 5 丁目 | | | 248 | 248 | - | 555 | 230 | 325 |
| 浜の町西 1 丁目 | | | 126 | 124 | 2 | 338 | 161 | 177 |
| 浜の町西 2 丁目 | | | 186 | 186 | - | 462 | 221 | 241 |
| 浜の町西 3 丁目 | | | 179 | 178 | 1 | 454 | 217 | 237 |
| 石渡 1 丁目 | | | 70 | 69 | 1 | 252 | 108 | 144 |
| 石渡 2 丁目 | | | 105 | 105 | - | 242 | 104 | 138 |
| 石渡 3 丁目 | | | 194 | 193 | 1 | 503 | 224 | 279 |
| 清水地区 | | | 1,194 | 1,188 | 6 | 3,499 | 1,580 | 1,919 |
| 小 沢 | | | 388 | 386 | 2 | 1,272 | 595 | 677 |
| 若葉 1 丁目 | | | 132 | 132 | - | 318 | 131 | 187 |
| 若葉 2 丁目 | | | 148 | 146 | 2 | 405 | 182 | 223 |
| 自由ヶ丘 1 丁目 | | | 219 | 219 | - | 585 | 262 | 323 |
| 自由ヶ丘 2 丁目 | | | 15 | 15 | - | 43 | 21 | 22 |
| 自由ヶ丘 3 丁目 | | | 79 | 77 | 2 | 240 | 105 | 135 |
| 自由ヶ丘 4 丁目 | | | - | - | - | - | - | - |
| 自由ヶ丘 5 丁目 | | | 1 | - | 1 | 85 | 19 | 66 |
| 清水 富田 | | | 21 | 21 | - | 55 | 27 | 28 |
| 坂元 | | | 37 | 37 | - | 111 | 50 | 61 |
| 悪戸 | | | 168 | 168 | - | 520 | 247 | 273 |
| 下湯 | | | 204 | 203 | 1 | 695 | 325 | 370 |
| 常盤坂 1 丁目 | | | 76 | 76 | - | 205 | 101 | 104 |
| 常盤坂 2 丁目 | | | 52 | 52 | - | 133 | 60 | 73 |
| 常盤坂 3 丁目 | | | 25 | 25 | - | 68 | 31 | 37 |
| 常盤坂 4 丁目 | | | 17 | 17 | - | 36 | 19 | 17 |
| 和徳地区 | | | 1,463 | 1,451 | 12 | 4,444 | 1,998 | 2,446 |
| 撫牛子 1 丁目 | | | 142 | 140 | 2 | 376 | 165 | 211 |
| 撫牛子 2 丁目 | | | 202 | 202 | - | 529 | 247 | 282 |
| 撫牛子 3 丁目 | | | 297 | 297 | - | 748 | 354 | 394 |
| 撫牛子 4 丁目 | | | 41 | 41 | - | 117 | 52 | 65 |
| 撫牛子 5 丁目 | 合算地域あり | 撫牛子 | 48 | 48 | - | 146 | 70 | 76 |
| 撫牛子 | 秘匿地域 | 撫牛子 5 丁目 | X | X | X | X | X | X |
| 大津 賀野 | | | 320 | 318 | 2 | 1,024 | 485 | 539 |
| 百田 | | | 140 | 140 | - | 409 | 208 | 201 |
| 外向 瀬 | | | 59 | 59 | - | 173 | 81 | 92 |
| 清野袋 1 丁目 | | | 11 | 6 | 5 | 136 | 26 | 110 |
| 清野袋 2 丁目 | | | 15 | 15 | - | 53 | 30 | 23 |
| 清野袋 3 丁目 | | | 61 | 61 | - | 153 | 68 | 85 |
| 清野袋 4 丁目 | | | 34 | 34 | - | 88 | 40 | 48 |
| 清野袋 5 丁目 | 合算地域あり | 清野袋 5 丁目、清野袋 | 55 | 54 | 1 | 259 | 84 | 175 |
| 清野袋 | 秘匿地域 | 清野袋 4 丁目 | X | X | X | X | X | X |
| 清野袋 | 秘匿地域 | 清野袋 4 丁目 | X | X | X | X | X | X |
| 岩賀 1 丁目 | 秘匿地域 | 岩賀 2 丁目 | X | X | X | X | X | X |
| 岩賀 2 丁目 | 合算地域あり | 岩賀 1 丁目 | 32 | 30 | 2 | 220 | 82 | 138 |
| 岩賀 3 丁目 | | | 6 | 6 | - | 13 | 6 | 7 |

第26表 大字別世帯数及び人口－令和2年

単位：世帯，人

| 地区 | 秘匿区分 | 秘匿合算地域情報 | 世帯数 | | | 人口 | | |
|-------------|--------|----------|--------------|--------------|-----------|--------------|--------------|--------------|
| | | | 総数 | 一般世帯 | 施設等の世帯 | 総数 | 男 | 女 |
| 豊田地区 | | | 1,076 | 1,067 | 9 | 3,304 | 1,458 | 1,846 |
| 小比 | | | 5 | 5 | - | 19 | 9 | 10 |
| 扇町1丁目 | | | 1 | - | 1 | 60 | 35 | 25 |
| 扇町2丁目 | | | 1 | - | 1 | 36 | 18 | 18 |
| 扇町3丁目 | | | - | - | - | - | - | - |
| 新里 | | | 328 | 328 | - | 974 | 442 | 532 |
| 福田1丁目 | | | 230 | 226 | 4 | 874 | 357 | 517 |
| 福田2丁目 | | | 98 | 98 | - | 225 | 105 | 120 |
| 福田3丁目 | | | 29 | 29 | - | 80 | 38 | 42 |
| 境関1丁目 | | | 48 | 47 | 1 | 146 | 61 | 85 |
| 境関2丁目 | | | 63 | 63 | - | 123 | 62 | 61 |
| 豊田1丁目 | 合算地域あり | 豊田2丁目 | 205 | 203 | 2 | 596 | 258 | 338 |
| 豊田2丁目 | 秘匿地域 | 豊田1丁目 | 57 | 57 | - | 144 | 57 | 87 |
| 豊田3丁目 | | | X | X | X | X | X | X |
| 高田 | | | 7 | 7 | - | 19 | 12 | 7 |
| | | | 4 | 4 | - | 8 | 4 | 4 |
| 堀越地区 | | | 695 | 693 | 2 | 1,946 | 888 | 1,058 |
| 門外1丁目 | | | 144 | 144 | - | 392 | 175 | 217 |
| 門外2丁目 | | | 63 | 63 | - | 180 | 89 | 91 |
| 門外3丁目 | | | 92 | 92 | - | 239 | 108 | 131 |
| 門外4丁目 | | | 140 | 140 | - | 383 | 188 | 195 |
| 堀川 | | | - | - | - | - | - | - |
| | | | 138 | 136 | 2 | 408 | 179 | 229 |
| | | | 118 | 118 | - | 344 | 149 | 195 |
| 千年地区 | | | 2,960 | 2,928 | 32 | 8,529 | 4,141 | 4,388 |
| 清水 | | | 295 | 294 | 1 | 813 | 392 | 421 |
| 松木 | | | 236 | 236 | - | 680 | 330 | 350 |
| 小栗 | | | 300 | 300 | - | 873 | 399 | 474 |
| 平原1丁目 | | | 42 | 42 | - | 108 | 59 | 49 |
| 平原2丁目 | | | 74 | 74 | - | 197 | 95 | 102 |
| 平原3丁目 | | | 43 | 42 | 1 | 107 | 48 | 59 |
| 平原4丁目 | | | 16 | 16 | - | 52 | 27 | 25 |
| 平原5丁目 | | | 21 | 21 | - | 50 | 23 | 27 |
| 原ヶ | | | 132 | 107 | 25 | 803 | 592 | 211 |
| 大和 | | | 112 | 112 | - | 310 | 148 | 162 |
| 一野 | | | 167 | 167 | - | 484 | 228 | 256 |
| 狼 | | | 145 | 145 | - | 416 | 195 | 221 |
| 千年1丁目 | | | 334 | 333 | 1 | 869 | 387 | 482 |
| 千年2丁目 | | | 100 | 100 | - | 264 | 123 | 141 |
| 千年3丁目 | | | 114 | 113 | 1 | 297 | 116 | 181 |
| 千年4丁目 | | | 191 | 191 | - | 520 | 243 | 277 |
| 富士見台1丁目 | | | 198 | 198 | - | 523 | 240 | 283 |
| 富士見台2丁目 | | | 10 | 10 | - | 23 | 12 | 11 |
| 館野1丁目 | | | 77 | 76 | 1 | 227 | 107 | 120 |
| 館野2丁目 | | | 41 | 41 | - | 96 | 45 | 51 |
| 山崎1丁目 | | | 83 | 82 | 1 | 247 | 85 | 162 |
| 山崎2丁目 | | | 127 | 127 | - | 279 | 128 | 151 |
| 山崎3丁目 | | | 74 | 73 | 1 | 204 | 81 | 123 |
| 山崎4丁目 | | | 8 | 8 | - | 22 | 8 | 14 |
| 山崎5丁目 | | | 20 | 20 | - | 65 | 30 | 35 |
| 藤代地区 | | | 1,962 | 1,951 | 11 | 5,701 | 2,595 | 3,106 |
| 浜の町北1丁目 | | | 90 | 89 | 1 | 271 | 122 | 149 |
| 浜の町北2丁目 | | | - | - | - | - | - | - |
| 藤野1丁目 | | | 13 | 13 | - | 45 | 22 | 23 |
| 藤野2丁目 | | | - | - | - | - | - | - |
| 泡 | | | - | - | - | - | - | - |
| 藤代1丁目 | | | 128 | 128 | - | 318 | 143 | 175 |
| 藤代2丁目 | | | 165 | 164 | 1 | 449 | 227 | 222 |
| 藤代3丁目 | | | 157 | 157 | - | 370 | 160 | 210 |
| 藤代4丁目 | | | 65 | 64 | 1 | 178 | 71 | 107 |
| 藤代5丁目 | | | 10 | 10 | - | 23 | 11 | 12 |
| 藤土 | | | 11 | 10 | 1 | 38 | 16 | 22 |
| 石渡 | | | 113 | 112 | 1 | 451 | 176 | 275 |
| | | | 276 | 276 | - | 643 | 315 | 328 |

第26表 大字別世帯数及び人口－令和2年

単位：世帯，人

| 地区 | 秘匿区分 | 秘匿合算地域情報 | 世帯数 | | | 人口 | | |
|--------------|--------|-------------|--------------|--------------|-----------|--------------|--------------|--------------|
| | | | 総数 | 一般世帯 | 施設等の世帯 | 総数 | 男 | 女 |
| 石渡5丁目 | | | 26 | 26 | - | 56 | 26 | 30 |
| 石外外瀬1丁目 | | | 5 | 5 | - | 14 | 8 | 6 |
| 外外瀬2丁目 | 合算地域あり | 外瀬1丁目、外瀬2丁目 | 103 | 103 | - | 279 | 132 | 147 |
| 外船田1丁目 | 秘匿地域 | 外瀬 | X | X | X | X | X | X |
| 外船田2丁目 | 秘匿地域 | 外瀬 | X | X | X | X | X | X |
| 船田1丁目 | | | - | - | - | - | - | - |
| 町田2丁目 | | | 33 | 33 | - | 100 | 51 | 49 |
| 町田3丁目 | | | 61 | 61 | - | 167 | 72 | 95 |
| 藤内代町 | | | 33 | 33 | - | 98 | 46 | 52 |
| 八代町 | | | 65 | 65 | - | 203 | 95 | 108 |
| 船水1丁目 | | | 73 | 73 | - | 209 | 93 | 116 |
| 船水2丁目 | | | 11 | 11 | - | 15 | 8 | 7 |
| 船水3丁目 | | | 5 | 5 | - | 10 | 4 | 6 |
| 船中世 | | | 93 | 93 | - | 269 | 125 | 144 |
| 大崎寺川 | | | - | - | - | - | - | - |
| | | | 141 | 140 | 1 | 388 | 178 | 210 |
| | | | 194 | 194 | - | 576 | 283 | 293 |
| | | | 91 | 86 | 5 | 531 | 211 | 320 |
| 東目屋地区 | | | 569 | 569 | 0 | 1,613 | 760 | 853 |
| 高野 | | | 35 | 35 | - | 117 | 53 | 64 |
| 館後 | | | 13 | 13 | - | 34 | 15 | 19 |
| 国吉 | | | 157 | 157 | - | 431 | 206 | 225 |
| 黒土 | | | 48 | 48 | - | 127 | 65 | 62 |
| 吉川 | | | 49 | 49 | - | 177 | 85 | 92 |
| 桜庭 | | | 72 | 72 | - | 195 | 90 | 105 |
| 平米ヶ | | | 19 | 19 | - | 50 | 26 | 24 |
| 中野 | | | 18 | 18 | - | 49 | 23 | 26 |
| 中畑 | | | 38 | 38 | - | 109 | 47 | 62 |
| 番畑 | | | 73 | 73 | - | 192 | 93 | 99 |
| | | | 47 | 47 | - | 132 | 57 | 75 |
| 船沢地区 | | | 769 | 766 | 3 | 2,439 | 1,202 | 1,237 |
| 船苗 | | | 168 | 168 | - | 490 | 231 | 259 |
| 富栄 | | | 174 | 174 | - | 545 | 257 | 288 |
| 細越 | | | 55 | 55 | - | 175 | 89 | 86 |
| 折笠 | | | 80 | 80 | - | 216 | 100 | 116 |
| 宮館 | | | 57 | 57 | - | 198 | 98 | 100 |
| 中生 | | | 194 | 191 | 3 | 697 | 366 | 331 |
| 弥生 | | | 41 | 41 | - | 118 | 61 | 57 |
| 高杉地区 | | | 963 | 949 | 14 | 3,334 | 1,543 | 1,791 |
| 元独 | | | 17 | 17 | - | 51 | 25 | 26 |
| 前高 | | | 246 | 240 | 6 | 898 | 408 | 490 |
| 高糠 | | | 100 | 100 | - | 287 | 135 | 152 |
| | | | 504 | 496 | 8 | 1,764 | 810 | 954 |
| | | | 96 | 96 | - | 334 | 165 | 169 |
| 裾野地区 | | | 1,092 | 1,088 | 4 | 3,478 | 1,658 | 1,820 |
| 裾木 | | | 147 | 147 | - | 468 | 221 | 247 |
| 檜鬼 | | | 368 | 366 | 2 | 1,263 | 586 | 677 |
| 貝沢 | | | 64 | 64 | - | 181 | 86 | 95 |
| 大森 | | | 175 | 173 | 2 | 553 | 286 | 267 |
| 十沢 | | | 133 | 133 | - | 393 | 176 | 217 |
| 十内 | | | 205 | 205 | - | 620 | 303 | 317 |
| 新和地区 | | | 1,136 | 1,131 | 5 | 3,515 | 1,701 | 1,814 |
| 青女 | | | 278 | 277 | 1 | 829 | 381 | 448 |
| 種市 | | | 194 | 194 | - | 560 | 265 | 295 |
| 小友 | | | 297 | 297 | - | 945 | 486 | 459 |
| 三和 | | | 270 | 266 | 4 | 924 | 446 | 478 |
| 笹館 | | | 97 | 97 | - | 257 | 123 | 134 |

第26表 大字別世帯数及び人口－令和2年

単位：世帯，人

| 地 区 | 秘 匿 区 分 | 秘 匿 合 算 地 域 情 報 | 世 帯 数 | | | 人 口 | | |
|----------------|---------|-----------------|--------------|--------------|-----------|---------------|--------------|--------------|
| | | | 総 数 | 一般世帯 | 施設等の世帯 | 総 数 | 男 | 女 |
| 石 川 地 区 | | | 1,285 | 1,277 | 8 | 3,906 | 1,754 | 2,152 |
| 石 川 地 区 | | | 558 | 554 | 4 | 1,670 | 766 | 904 |
| 小 金 崎 | | | 19 | 19 | - | 66 | 34 | 32 |
| 小 金 崎 1 丁 | | | 49 | 49 | - | 138 | 67 | 71 |
| 大 沢 | | | 324 | 320 | 4 | 1,057 | 446 | 611 |
| 乳 井 | | | 197 | 197 | - | 571 | 260 | 311 |
| 菓 師 堂 | | | 138 | 138 | - | 404 | 181 | 223 |
| 旧 岩 木 町 | | | 3,385 | 3,359 | 26 | 10,187 | 4,657 | 5,530 |
| 駒 越 | | | 185 | 183 | 2 | 558 | 238 | 320 |
| 真 土 | | | 83 | 82 | 1 | 244 | 118 | 126 |
| 龍 ノ | | | 39 | 39 | - | 114 | 47 | 67 |
| 鳥 井 | | | 158 | 157 | 1 | 555 | 238 | 317 |
| 如 来 | | | 77 | 77 | - | 247 | 111 | 136 |
| 兼 町 | | | 145 | 145 | - | 437 | 205 | 232 |
| 一 熊 | | | 313 | 310 | 3 | 1,013 | 441 | 572 |
| 高 嶋 | | | 201 | 198 | 3 | 546 | 266 | 280 |
| 横 屋 | | | 379 | 373 | 6 | 1,166 | 542 | 624 |
| 賀 田 1 丁 | | | 27 | 27 | - | 69 | 38 | 31 |
| 賀 田 2 丁 | | | 108 | 107 | 1 | 276 | 127 | 149 |
| 賀 田 | | | 108 | 108 | - | 269 | 113 | 156 |
| 八 幡 | | | 72 | 71 | 1 | 194 | 90 | 104 |
| 愛 岩 | | | 124 | 124 | - | 365 | 167 | 198 |
| 鼻 和 | | | 96 | 96 | - | 249 | 115 | 134 |
| 五 代 | | | 131 | 131 | - | 399 | 185 | 214 |
| 宮 地 | | | 321 | 317 | 4 | 1,009 | 433 | 576 |
| 新 岡 | | | 150 | 150 | - | 471 | 223 | 248 |
| 葛 原 | | | 130 | 130 | - | 384 | 173 | 211 |
| 新 師 | | | 107 | 107 | - | 294 | 136 | 158 |
| 高 岡 | | | 60 | 60 | - | 205 | 96 | 109 |
| 百 野 | | | 51 | 51 | - | 161 | 75 | 86 |
| 常 盤 | | | 256 | 252 | 4 | 800 | 402 | 398 |
| | | | 64 | 64 | - | 162 | 78 | 84 |
| 旧 相 馬 村 | | | 994 | 987 | 7 | 3,116 | 1,431 | 1,685 |
| 湯 口 | | | 209 | 207 | 2 | 676 | 310 | 366 |
| 黒 滝 | | | 89 | 89 | - | 265 | 125 | 140 |
| 五 所 | | | 135 | 134 | 1 | 454 | 217 | 237 |
| 水 在 | | | 65 | 65 | - | 216 | 105 | 111 |
| 紙 漣 | | | 129 | 129 | - | 382 | 166 | 216 |
| 坂 市 | | | 41 | 37 | 4 | 180 | 77 | 103 |
| 藤 沢 | | | 40 | 40 | - | 116 | 48 | 68 |
| 相 馬 | | | 132 | 132 | - | 395 | 187 | 208 |
| 大 助 | | | 34 | 34 | - | 114 | 56 | 58 |
| 藍 内 | | | 21 | 21 | - | 46 | 20 | 26 |
| 沢 田 | | | 9 | 9 | - | 23 | 11 | 12 |
| 昂 | | | 90 | 90 | - | 249 | 109 | 140 |

【 参 考 】

令和2年国勢調査調査票様式



国勢調査は、統計法に基づき政府が実施する統計調査です。秘密の保護には万全を期していますので、ありのままを記入してください。

令和2年10月1日



世帯について
(調査票が2枚以上にわたる場合は1枚目のみに記入してください)

1 世帯員の数
・ふだん住んでいる人
全員の人数を書いてください

総数 人

男 人

女 人

2 住居の種類

都道府県・市区町村宮
持ち家 の賃貸住宅

都市再生機構・公社等の
賃貸住宅

民営の
賃貸住宅

給与住宅
(住宅・公務員住宅など)

住宅に
間借り

会社等の
独身寮・
寄宿舎

その他

記入は黒の鉛筆で

数字の記入例

数字は右づめに

4 人

たて線1本 すきまをあける とじる

はねない 上につきぬける 角をつける

- 黒の鉛筆で記入し、間違えた場合は、消しゴムできれいに消してください。
- 記入欄が○の場合は、当てはまる○を●のようにめりつぶしてください。
- 数字を記入する場合は、わくの中に右づめで書いてください。

世帯員全員について (世帯員ごとに記入してください)

| | | | | |
|--|--|--|--|---|
| <p>3 氏名及び男女の別 ・ふだん住んでいる人を もれなく書いてください</p> <p>1 (氏名) <input type="text"/> <input type="text"/> <input type="text"/> <input type="text"/> <input type="text"/> <input type="text"/></p> <p>男 <input type="radio"/> 女 <input type="radio"/></p> <p>4 世帯主との続き柄 ・世帯主の配偶者(妻又は夫)の 祖父・兄弟姉妹はそれぞれ 祖父・兄弟姉妹に含めます ・孫の配偶者は孫に 兄弟姉妹の 配偶者は兄弟姉妹に含めます</p> <p>世帯主 世帯主 子の 世帯主の 世帯主の 又は の 子 の 配偶者の 配偶者の 代表者 配偶者 配偶者の 父母 父母</p> <p>孫 配偶者 孫に 兄弟姉妹の 配偶者は兄弟姉妹に含めます</p> <p>孫 配偶者 孫に 兄弟姉妹の 配偶者は兄弟姉妹に含めます</p> <p>孫 配偶者 孫に 兄弟姉妹の 配偶者は兄弟姉妹に含めます</p> <p>孫 配偶者 孫に 兄弟姉妹の 配偶者は兄弟姉妹に含めます</p> | <p>2 (氏名) <input type="text"/> <input type="text"/> <input type="text"/> <input type="text"/> <input type="text"/> <input type="text"/></p> <p>男 <input type="radio"/> 女 <input type="radio"/></p> | <p>3 (氏名) <input type="text"/> <input type="text"/> <input type="text"/> <input type="text"/> <input type="text"/> <input type="text"/></p> <p>男 <input type="radio"/> 女 <input type="radio"/></p> | <p>4 (氏名) <input type="text"/> <input type="text"/> <input type="text"/> <input type="text"/> <input type="text"/> <input type="text"/></p> <p>男 <input type="radio"/> 女 <input type="radio"/></p> | |
| | <p>5 出生の年月</p> <p>・該当する元号又は西暦に記入した うで年及び月を書いてください ・年を西暦で記入する場合は 西暦年 の4桁を書いてください</p> <p>明治 大正 昭和 平成 令和 西暦</p> <p><input type="text"/> <input type="text"/> <input type="text"/> <input type="text"/> 年 <input type="text"/> <input type="text"/> 月</p> | <p>6 配偶者の有無</p> <p>・届出の有無に係らず記入してください</p> <p>未婚(幼児など を含む) 配偶者 あり 死別 離別</p> <p><input type="radio"/> <input type="radio"/> <input type="radio"/> <input type="radio"/></p> | <p>7 国籍</p> <p>・国籍を記入し 外国の場合は 国名も書いてください</p> <p>日本 外国 (国名)</p> <p><input type="radio"/> <input type="radio"/></p> | <p>8 現在の場所に 住んでいる期間</p> <p>・生まれてから引き続き現在の場所 に住んでいる場合は 出生時から のみに記入してください</p> <p>出生時から 以外</p> <p>1 5 10 20 年 年 年 年 未 未 未 未 満 満 満 満 以上</p> <p>ウラ側へ 9欄へ</p> |
| | <p>9 5年前(平成27年10月1日) にはどこに住んでいましたか</p> <p>・平成27年10月1日より後に生まれた 人については 出生後にふだん住ん でいた場所を記入してください ・5年前に 同じ市内の他の区 に住んでいた場合は 他区・ 市町村に記入してください ・他区・市町村の場合は 都道府県・市区町村名も 書いてください (東京都区部と政令指定 都市の場合は区名まで)</p> <p>現在と 同じ区・市 他区・市町村 外国 同じ 町村内の 場所 他区・市町村 外国 場所 他区・市町村 外国</p> <p>(住んでいた場所を記入)</p> <p>(左づめで記入)</p> | <p>電話 番号</p> <p>(わからないことがあった場合 問合せに利用いたします)</p> | <p>→ → → → → ウラ側(第2面)も記入してください → → → → →</p> | |

「調査票の記入のしかた」を参照して黒い太わくの中に記入してください

「ウラ側も記入してください」

調査員記入欄

世帯の種類

一般世帯 (一人世帯 会社等の
独身寮の入居者を含む)

学校の寮・
寄宿舎の
学生・生徒

病院・療養所
の入院者

老人ホーム等
の社会施設
の入居者

その他

住宅の建て方

一戸建

長屋建
(テラスハウスを含む)

共同住宅
(アパート・マンションなど)

その他

建物全体の
階数

この世帯の住宅が
ある階

階建 階

事務使用欄 行

市市区町村コード

調査区番号

世帯番号

この世帯の調査票 枚のうち 枚目

第1面 1

世-3

| | | | | | |
|--|---|---|---|---|---|
| 10 教育 ・現在 学校に在学しているかどうかについて記入したうえで矢印に従って記入してください ・在学中の人はその学校について 卒業の人は最終卒業学校(中途退学した人はその前の卒業学校)について記入してください ・専修学校(専門学校など)・各種学校に在学中又は卒業の人は「調査票の記入のしかた」の8ページを参照して記入してください | 1 | 2 | 3 | 4 | |
| | 在学中 卒業 | 在学中 卒業 | 在学中 卒業 | 在学中 卒業 | |
| | 未就学 | 未就学 | 未就学 | 未就学 | |
| | <input type="radio"/> 小学 <input type="radio"/> 中学 <input type="radio"/> 高校・旧中 <input type="radio"/> 短大・高专 <input type="radio"/> 大学 <input type="radio"/> 大学院 | <input type="radio"/> 幼稚園 <input type="radio"/> 保育園・保育所 <input type="radio"/> 認定こども園 <input type="radio"/> 乳児・その他 | <input type="radio"/> 小学 <input type="radio"/> 中学 <input type="radio"/> 高校・旧中 <input type="radio"/> 短大・高专 <input type="radio"/> 大学 <input type="radio"/> 大学院 | <input type="radio"/> 幼稚園 <input type="radio"/> 保育園・保育所 <input type="radio"/> 認定こども園 <input type="radio"/> 乳児・その他 | <input type="radio"/> 小学 <input type="radio"/> 中学 <input type="radio"/> 高校・旧中 <input type="radio"/> 短大・高专 <input type="radio"/> 大学 <input type="radio"/> 大学院 |
| | <input type="radio"/> 小学 <input type="radio"/> 中学 <input type="radio"/> 高校・旧中 <input type="radio"/> 短大・高专 <input type="radio"/> 大学 <input type="radio"/> 大学院 | <input type="radio"/> 幼稚園 <input type="radio"/> 保育園・保育所 <input type="radio"/> 認定こども園 <input type="radio"/> 乳児・その他 | <input type="radio"/> 小学 <input type="radio"/> 中学 <input type="radio"/> 高校・旧中 <input type="radio"/> 短大・高专 <input type="radio"/> 大学 <input type="radio"/> 大学院 | <input type="radio"/> 幼稚園 <input type="radio"/> 保育園・保育所 <input type="radio"/> 認定こども園 <input type="radio"/> 乳児・その他 | <input type="radio"/> 小学 <input type="radio"/> 中学 <input type="radio"/> 高校・旧中 <input type="radio"/> 短大・高专 <input type="radio"/> 大学 <input type="radio"/> 大学院 |
| <input type="radio"/> 小学 <input type="radio"/> 中学 <input type="radio"/> 高校・旧中 <input type="radio"/> 短大・高专 <input type="radio"/> 大学 <input type="radio"/> 大学院 | <input type="radio"/> 幼稚園 <input type="radio"/> 保育園・保育所 <input type="radio"/> 認定こども園 <input type="radio"/> 乳児・その他 | <input type="radio"/> 小学 <input type="radio"/> 中学 <input type="radio"/> 高校・旧中 <input type="radio"/> 短大・高专 <input type="radio"/> 大学 <input type="radio"/> 大学院 | <input type="radio"/> 幼稚園 <input type="radio"/> 保育園・保育所 <input type="radio"/> 認定こども園 <input type="radio"/> 乳児・その他 | <input type="radio"/> 小学 <input type="radio"/> 中学 <input type="radio"/> 高校・旧中 <input type="radio"/> 短大・高专 <input type="radio"/> 大学 <input type="radio"/> 大学院 | |

| | | | | |
|--|-----------|-----------|-----------|-----------|
| 11 9月24日から30日までの1週間に仕事をしましたか ・仕事とは 収入を伴う仕事をいい 自家営業(農業や店の仕事など)の手伝いや内職・パートタイム・アルバイトも含めます ・通学には 予備校・専門学校などに通っている場合も含めます ・幼稚園又は保育園などに通っている場合は その他に記入してください | 12欄へ | 12欄へ | 12欄へ | 12欄へ |
| | 主に仕事 | 主に仕事 | 主に仕事 | 主に仕事 |
| | 家事などのほか仕事 | 家事などのほか仕事 | 家事などのほか仕事 | 家事などのほか仕事 |
| | 通学のかたわら仕事 | 通学のかたわら仕事 | 通学のかたわら仕事 | 通学のかたわら仕事 |
| | 通学のかたわら仕事 | 通学のかたわら仕事 | 通学のかたわら仕事 | 通学のかたわら仕事 |

就業中・通学者について (11欄で仕事を休んでいたに記入した人は12~16欄にその休んでいた仕事について記入してください)

| | | | | | | | | | |
|--|-------------|---------|--------|-------------|---------|--------|-------------|---------|--------|
| 12 従業地又は通学地 ・仕事も通学もしている人は 仕事をしている場所について記入してください ・同じ市内の他の区に通勤・通学している場合は 他区・市町村に記入してください ・他区・市町村の場合は 都道府県・市区町村名も書いてください (東京都区部と政令指定都市の場合は区名まで) | 14欄へ | 13欄へ | 14欄へ | 13欄へ | 14欄へ | 13欄へ | 14欄へ | 13欄へ | |
| | 自宅(住み込みを含む) | 同じ区・市町村 | 他区・市町村 | 自宅(住み込みを含む) | 同じ区・市町村 | 他区・市町村 | 自宅(住み込みを含む) | 同じ区・市町村 | 他区・市町村 |
| | 都道府県 | 市区町村 | 区町村 | 都道府県 | 市区町村 | 区町村 | 都道府県 | 市区町村 | 区町村 |
| | 市町村 | 区町村 | 区町村 | 市町村 | 区町村 | 区町村 | 市町村 | 区町村 | 区町村 |
| | 区町村 | 区町村 | 区町村 | 区町村 | 区町村 | 区町村 | 区町村 | 区町村 | 区町村 |

| | | | | | | | | | | | | | | | | |
|--|------|------|------|-----------|------|------|------|-----------|------|------|------|-----------|------|------|------|-----------|
| 13 従業地又は通学地までの利用交通手段 ・二つ以上の交通手段を利用している場合は 該当するものすべてに記入してください | 徒歩のみ | 鉄道 | 乗合バス | 勤め先・学校のバス | 徒歩のみ | 鉄道 | 乗合バス | 勤め先・学校のバス | 徒歩のみ | 鉄道 | 乗合バス | 勤め先・学校のバス | 徒歩のみ | 鉄道 | 乗合バス | 勤め先・学校のバス |
| | 自家用車 | ハイヤー | オート | 自転車 | 自家用車 | ハイヤー | オート | 自転車 | 自家用車 | ハイヤー | オート | 自転車 | 自家用車 | ハイヤー | オート | 自転車 |
| | タクシー | バイク | バイク | その他 | タクシー | バイク | バイク | その他 | タクシー | バイク | バイク | その他 | タクシー | バイク | バイク | その他 |
| | バイク | バイク | バイク | その他 | バイク | バイク | バイク | その他 | バイク | バイク | バイク | その他 | バイク | バイク | バイク | その他 |
| | その他 | その他 | その他 | その他 | その他 | その他 | その他 | その他 | その他 | その他 | その他 | その他 | その他 | その他 | その他 | その他 |

就業中について (11欄で通学に記入した人は4~16欄には記入の必要はありません)

| | | | | |
|--|-----------|---------------|---------------|---------|
| 14 勤めか 自営かの別 ・労働者派遣事業所の派遣社員とは 労働者派遣法に基づいて派遣されている人をいいます ・パート・アルバイト・その他には 契約社員 嘱託なども含めます ・自営業主とは 個人で事業を営んでいる人(農家などを含む)や 自由業の人をいいます | 雇われている人 | 雇われている人 | 雇われている人 | 雇われている人 |
| | 正規の職員・従業員 | 労働者派遣事業所の派遣社員 | パート・アルバイト・その他 | 会社などの役員 |
| | 自営業主 | 家族 | 家庭内の賃仕事(内職) | 自営業主 |
| | 雇人あり | 雇人なし | 従業者 | 雇人あり |
| | 雇人なし | 従業者 | 従業者(内職) | 雇人なし |

| | | | | |
|---|--|-------------|-------------|-------------|
| 15 勤め先・業主などの名称及び事業の内容 ・仕事をしている事業所(本社 支店 営業所 工場 商店など)の名称を書いてください (官公庁は課名まで) ・その事業所で主に営まれている事業の内容をくわしく書いてください ・労働者派遣事業所の派遣社員は 派遣先(実際に仕事をしている事業所)について書いてください | 15欄と16欄は「調査票の記入のしかた」の10~15ページの書き方の例を参考にしてくわしく書いてください | | | |
| | 勤め先・業主などの名称 | 勤め先・業主などの名称 | 勤め先・業主などの名称 | 勤め先・業主などの名称 |
| | 事業の内容 | 事業の内容 | 事業の内容 | 事業の内容 |
| | 事業の内容 | 事業の内容 | 事業の内容 | 事業の内容 |
| | 事業の内容 | 事業の内容 | 事業の内容 | 事業の内容 |

| | | | | |
|--|-------|-------|-------|-------|
| 16 本人の仕事の内容 ・本人が実際にしている主な仕事の内容をくわしく書いてください | 仕事の内容 | 仕事の内容 | 仕事の内容 | 仕事の内容 |
| | 仕事の内容 | 仕事の内容 | 仕事の内容 | 仕事の内容 |
| | 仕事の内容 | 仕事の内容 | 仕事の内容 | 仕事の内容 |
| | 仕事の内容 | 仕事の内容 | 仕事の内容 | 仕事の内容 |
| | 仕事の内容 | 仕事の内容 | 仕事の内容 | 仕事の内容 |

この調査票は機械にかけますので活字で記入してください

ご記入ありがとうございました

弘 前 市 の 人 口

令和 2 年国勢調査弘前市報告書

令和 5 年 1 2 月 発行

編集・発行 弘前市企画部広聴広報課

〒036-8551

青森県弘前市大字上白銀町 1 - 1

電話 0172-35-1111 (代表)

市ホームページにも掲載しております。

<https://www.city.hirosaki.aomori.jp/gaiyou/opendata/od-statistics.html>
