

弘前市公共施設予約システム ご利用の手引き

目 次

1. トップページ.....	3
2. 予約する.....	4
2. 1 検索画面.....	4
2. 2 予約状況表示（月間）.....	5
2. 3 予約状況表示（日間）.....	6
2. 4 予約申込画面.....	8
2. 5 予約確認.....	9
3. 予約の確認.....	10
3. 1 ログイン.....	10
3. 2 リスト表示.....	10
3. 3 内容詳細.....	11
3. 4 抽選結果確認.....	11
4. 探す.....	12
4. 1 検索画面.....	12
4. 2 施設情報表示.....	13

1. トップページ

施設予約システムのトップページです。

施設予約

クイックアクセス ▼ 予約クイックサーチ ▼

弘前市公共施設予約システム

施設予約をご利用いただきありがとうございます。
ご利用になりたい用件を以下のメニューからお選びください。

[ご利用上の注意](#)

予約する
施設の空き状況を検索して、予約することができます。

予約の確認・取消
予約の確認や取消をすることができます。

施設を探す
利用できる施設の設備や環境を調べることができます。

お知らせ
お知らせはありません

このサイトは以下のブラウザで最適にご覧頂ける様に設定されています。
Internet Explorer 6.0以上 Netscape Navigator 6.0以上

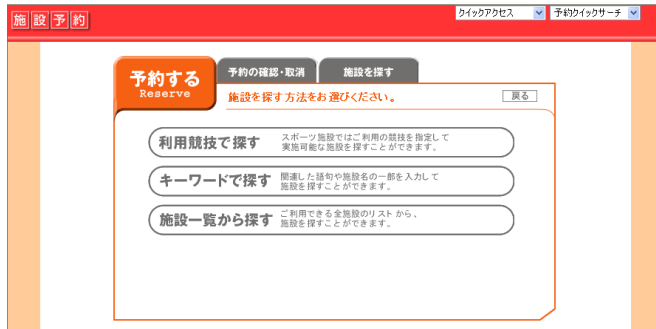
- ①「予約する」 施設の空き状況を検索して、予約することができます。
- ②「予約の確認・取消」 予約の確認や取り消しをすることができます。
- ③「施設を探す」 利用できる施設の設備や環境を調べることができます。

※「お知らせ」には、各施設でのイベント情報や休館などのお知らせが表示されます。

2. 予約する

施設の空き状況を検索して、予約することができます。

2.1 検索画面



次の3つの方法でご利用になりたい施設を検索します。

- ① 利用競技で探す
- ② キーワードで探す
- ③ 施設一覧から探す



<利用競技で探す>	<キーワードで探す>	<施設一覧から探す>
<p>スポーツ施設ではご利用の競技を指定して実施可能な施設を探すことができます。</p>	<p>関連した語句や施設名の一部を入力して施設を探すことができます。</p>	<p>ご利用できる全施設のリストから施設を探すことができます。</p>

各リストからご希望の施設を選択します。

2. 2 予約状況表示（月間）

施設を選択すると、その施設の1ヶ月の予約状況がカレンダー形式で表示されます。

施設予約

クイックアクセス | 予約クイックサーチ

予約する Reserve

予約の確認・取消 | 施設を探す

ご覧になりたい施設/備品とご利用の日付をお選びください。 [戻る]

会場名 弘前市学習情報館(総合学習センター)

種別 時間利用施設 | 表示対象 会場全体

● 空き(一般受付) ● 空き(定期受付) ○ 受付期間外 ▲ 残りわずか ✕ 空き無し

日	月	火	水	木	金	土
		1	2	3	4	5
6	7	8	9	10	11	12
13	14	15	16	17	18	19
20	21	22	23	24	25	26
27	28	29	30	31		

一般団体の方は2011年3月16日(水)~2011年4月15日(金)までの予約が可能です。

弘前市学習情報館(総合学習センター)からのお知らせ
お知らせはありません

マークの説明

マーク	色	説明
○	白	インターネット予約受付期間外
●	黄	インターネット予約受付期間内 (空き有り)
●	緑	抽選受付中
▲		残りわずか
✕		空きなし/予約枠なし

メニューを選択することで、利用したい施設/備品の表示や競技に応じた施設の空き状況表示へ切り替えることができます。

このカレンダーからご希望の日を選択して、当日の予約状況を確認します。

2. 3 予約状況表示（日間）

月間カレンダーからご希望の日にちを選択すると、日表示に切り替わります。

施設予約

予約する Reserve

予約の確認・取消 施設を探す

ご利用になりたい時間帯をクリックし[選択中]にした後、選択ボックスへ入れてください。戻る

会場名 弘前市立東部公民館(総合学習センター)

種別 時間利用施設 表示対象 会場全体 期間 1日

選択ボックスへ入れる

各施設名をクリックすると構成などをご覧になれます。

前次

空き(一般受付) 空き(定期受付) 空き(受付不可) 選択中 予約済み 定期利用予約 公共主催事業 メンテナンス 休み

3/16 (水)	9	10	11	12	13	14	15	16	17	18	19	20	21
0	30	0	30	0	30	0	30	0	30	0	30	0	30
大会議室													
セミナー室													
視聴覚室													
工芸室													

スポーツ施設の場合、競技を選択するとその競技に適した面割りに変化する場合があります。

施設予約

予約する Reserve

予約の確認・取消 施設を探す

ご利用になりたい時間帯をクリックし[選択中]にした後、選択ボックスへ入れてください。戻る

会場名 釜石山総合公園

種別 時間利用施設 表示対象 会場全体 競技 バレーボール 期間 1日

選択ボックスへ入れる

前次

空き(一般受付) 空き(定期受付) 空き(受付不可) 選択中 予約済み 定期利用予約 公共主催事業 メンテナンス 休み

3/25 (金)	9	10	11	12	13	14	15	16	17	18	19	20	21
0	30	0	30	0	30	0	30	0	30	0	30	0	30
A面													
B面													

競技を選択します。(バレーボールなど)

面割り構成が変わります。

予約枠を選択します。(操作:予約枠をクリックし、「選択中」の状態にする。)連続枠を指定するには、最初と最後の予約枠をクリックします。

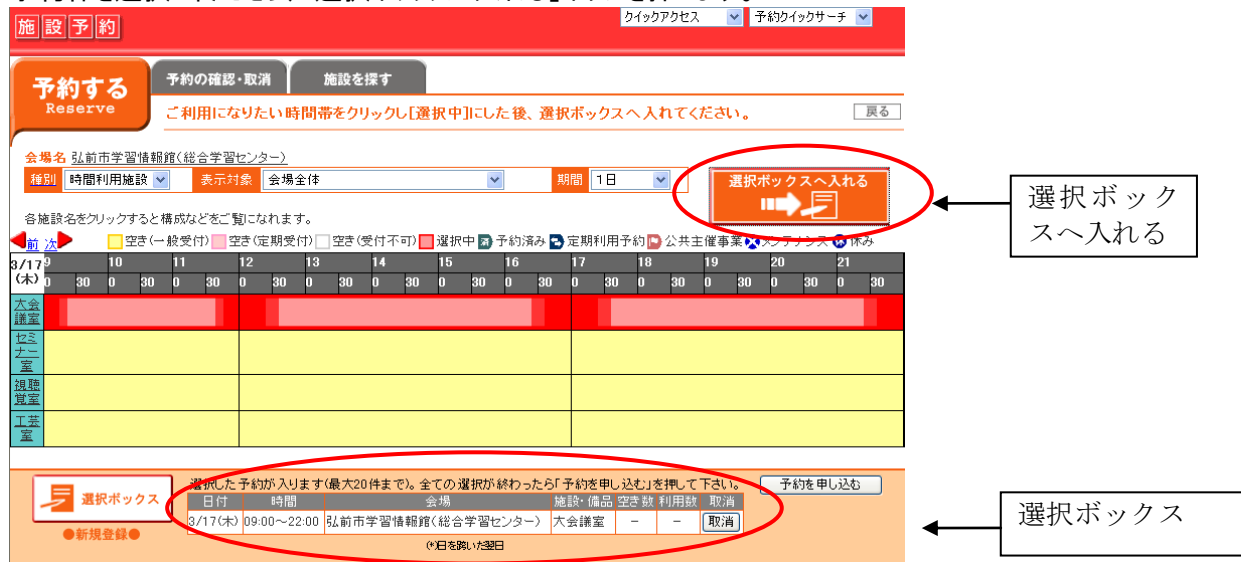
・始点を選択



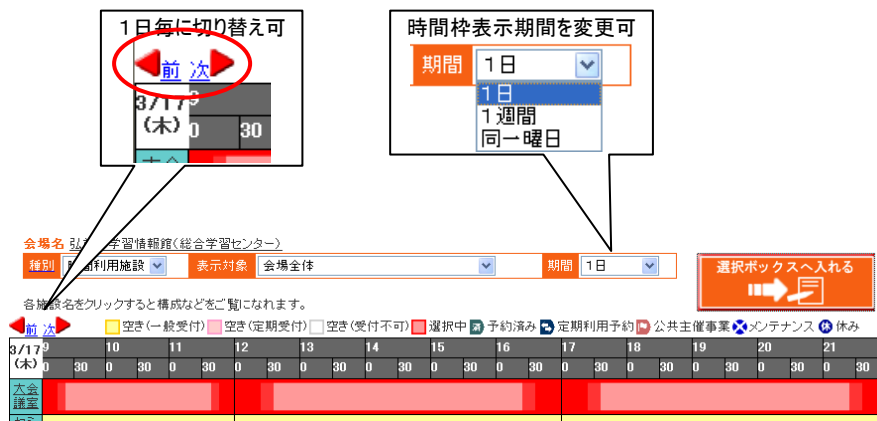
・終点を選択



予約枠を選択し終わったら、「選択ボックスへ入れる」ボタンを押します。



選択ボックスには、選択した予約が表示されます。続けて、同一会場内の異なる施設、備品、または日にちを変えて予約する(選択ボックスに入れる)こともできます。



2. 4 予約申込画面

① 「利用者ID」および「パスワード」を入力し、「OK」ボタンをクリックしてログインします。

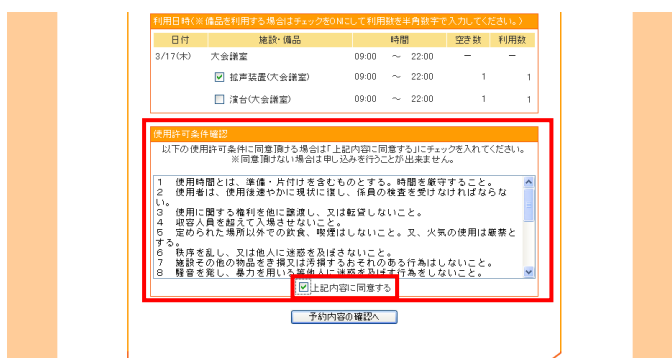


※利用者ID及びパスワードについては各施設窓口にて事前に登録申請を行ってください。

② 予約詳細を入力します。



利用区分、利用目的などを入力します。
施設によって入力項目は異なります。
※「必須」と書かれた項目は必ず入力してください。



施設をご利用になる際、必ず守っていただきたい事項がある施設は、条件を確認する画面が表示される場合があります。左記の様な画面が表示された場合は、注意事項をご確認の上「上記内容に同意する」にチェックを付け予約内容の確認へ進んでください。

※確認事項のない施設もあります。

2. 5 予約確認

予約登録内容の確認画面が表示されます。

予約申し込み内容をご確認の上、間違いがなければ「予約を登録する」ボタンをクリックし、仮予約登録を完了します。
(※料金が表示されない施設もあります。)

仮予約登録完了

インターネット予約は「仮予約」登録となります。画面に表示された予約申込み番号を控え、窓口にて利用料をお支払いいただき、本予約手続きを行って下さい。施設によっては期日内に本登録手続きを行わない場合は予約が無効になる場合もありますのでご注意ください。

3. 予約の確認

予約の確認では、登録した予約内容の確認、まだ仮予約中であれば、予約の変更・取消ができます。また、抽選施設の場合は抽選結果を確認することができます。

3. 1 ログイン

登録時に使用した利用者 ID とパスワードを入力します。



3. 2 リスト表示

利用日時、申込み番号など本日以降の予約申込み状況が一覧表示されます。



日時をクリックすると詳細画面が表示されます。

3.3 内容詳細

申し込み内容詳細

予約の確認
Reference

予約の内容は以下のとおりです。

予約を取消、または変更される場合は予約内容欄の選択ボックスをチェックし対象のボタンを押してください。
(予約を変更する場合は新しい申込となり、現在の予約は取消されます。)

申込番号	2010-GJH-6
予約会場	弘前市立東部公民館(総合学習センター)
弘前市学習情報種別	一般
利用区分	研修
利用目的	●●研修
音量	利用時にあまり大きな音は出さない
メモ	

審査状態	入出金状態	料金種別	申請日付	利用料金	支払期限	入出金日
未審査	未払い	利用料金	3月15日(火)	¥22,170	-	-

予約状態	利用日付	施設・備品	時間	利用数	取消日	大人	小人	選択
仮予約	03/17(木)	大会議室	09:00~22:00	-	-	10	0	<input type="checkbox"/>
		拡声装置(大会議室)	09:00~22:00	1				

仮予約の場合、予約の変更・取消が可能です

※ここが本予約の場合は、この画面から変更はできません。直接窓口へご連絡下さい。

3.4 抽選結果確認

抽選施設の場合

予約の確認
Reference

予約の内容は以下のとおりです。

申込を取消される場合は予約の取消ボタンを押してください。
(抽選が終了している抽選申込の変更は行えません。
当選している予約は予約申込一覧から変更することができます。)

予約会場	弘前市民体育館
利用区分	練習
利用目的	サークル活動
利用種別	レクリエーション
メモ	

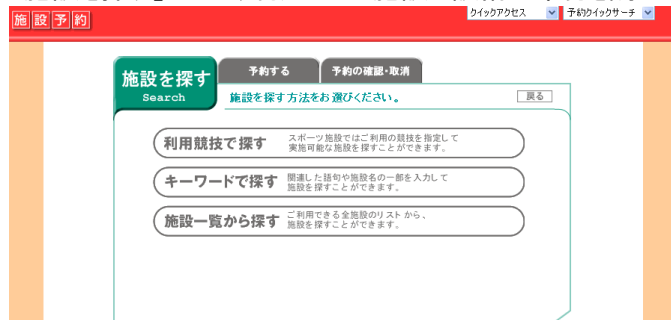
申込日付
3月15日(火)

抽選状態	利用日付	施設・備品	時間	利用数	取消日	大人	小人
抽選待ち	05/06(金)	競技場	09:00~11:00	-	-	30	0

申込みを取消す場合はこのボタンで取消が可能です

4 探す
4.1 検索画面

「施設を探す」からは、利用できる施設の設備や環境を調べることができます。



次の3つの方法からご利用になりたい施設を検索します。

- ① 利用競技で探す
- ② キーワードで探す
- ③ 施設一覧から探す



<利用競技で探す>	<キーワードで探す>	<施設一覧から探す>
<p>スポーツ施設ではご利用の競技を指定して実施可能な施設を探すことができます。</p>	<p>関連した語句や施設名の一部を入力して施設を探すことができます。</p>	<p>ご利用できる全施設のリストから施設を探すことができます。</p>

各リストからご希望の施設を選択します。

4. 2 施設情報表示

施設を探す Search

施設の構成をご覧ください。 [戻る]

以下の施設は、本サイトからの予約が可能です。

施設名	弘前市学習情報館(総合学習センター)		
施設の構成	大会議室 大講堂	セミナー室	視聴覚室
移動式投影装置	レクチャーアンプ	ビデオ装置	
ビデオ&DVD装置	モニター装置	OHP	
16ミリ映写機	移動式スクリーン	電気料	

※各施設をクリックするとさらに詳細な内容をご覧いただけます。

利用時間: 9:00~22:00

休館日: 12月29日~1月3日

所在地: 〒036-8085 住所:青森県弘前市大字末広4丁目10番地1
TEL:0172-26-4800 FAX:0172-26-2250
URL:http://www.city.hirosaki.aomori.jp/gaivo/shisetsu/page/64.html [地図を見る]

お問い合わせ先予約受付窓口: 弘前市学習情報館 住所:青森県弘前市大字末広4丁目10番地1
TEL:0172-26-4800 FAX:0172-26-2250 MAIL:gakujo@h-i-it.jp

プロフィール: 弘前市の生涯学習の拠点として、平成7年10月にオープンしました。東部公民館、学習情報館、教育研究所、の複合施設です。貸室として、大会議室、セミナー室、視聴覚室、工芸室がございます。その他の貸室としては、東部公民館エリア《小・中・会議室、集会室、茶室、調理実習室、多目的ホール(体育館兼用)》、教育研究所エリア《第1-5研修室》がございます。また、約100台の無料駐車場もございます。施設の使用料に関しては、上記所在地のURLを参照してください。

施設の画像

この施設を予約する

ここから予約できます。

施設を探す Search

施設の構成をご覧ください。 [戻る]

以下の施設は、本サイトからの予約が可能です。

施設の説明

弘前市学習情報館(総合学習センター) 大会議室
大規模の研修・講座・会議等にご利用いただけます。 [この施設を予約する]

[写真: 大会議室の内部の様子]

施設名をクリックすると、さらに詳細な情報を表示することができます。