

## 2. 社会教育系施設

### 2 社会教育系施設

社会教育系施設は、学習や研修、趣味に興じるなど生涯学習をする目的として設置されています。図書館を4施設、博物館等を7施設、集会施設として公民館を16施設設置しており、そのほかの施設として学習情報館を設置しています。

#### <社会教育系施設一覧>

大分類	中分類	小分類	施設数 (施設)	小計 (施設)	延べ面積 (㎡)	小計 (㎡)	面積割合 (%)
社会教育系施設	図書館	中央図書館	1	28	4,922.77	34,853.22	0.69
		地域図書館・図書館分室	3		799.01		0.11
	博物館等	7	9,334.48		1.32		
	集会施設	16	16,722.50		2.36		
	その他教育施設	1	3,074.46		0.43		



弘前図書館



博物館



中央公民館相馬館



学習情報館

## 2. 社会教育系施設

### 2-1 図書館（中央図書館）

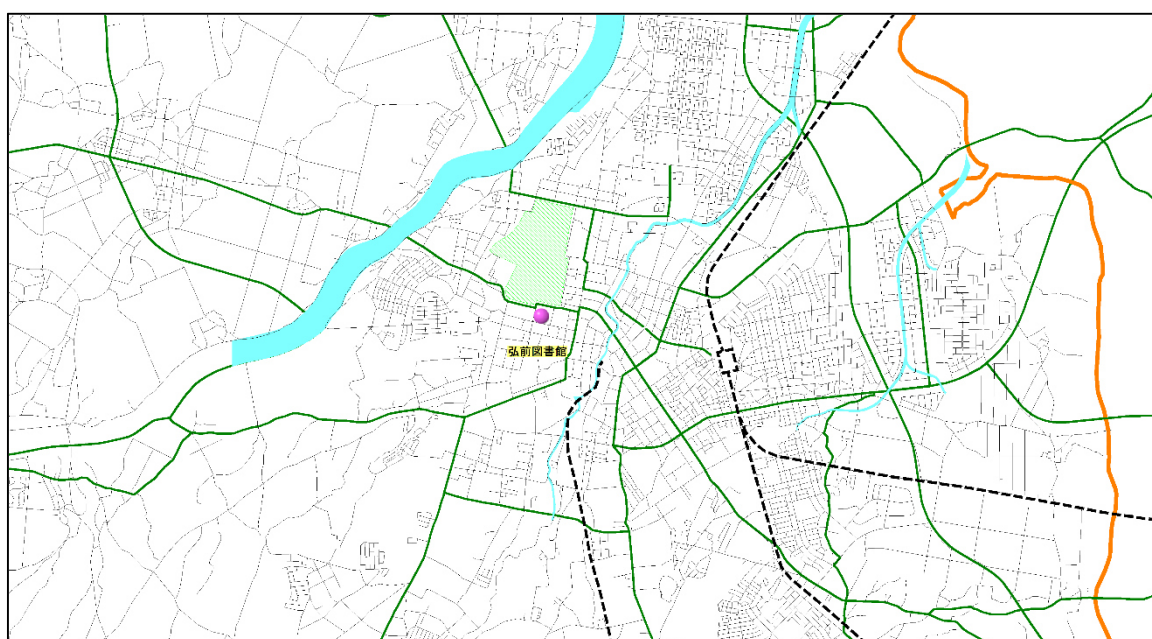
#### (1) 施設概要

中央図書館は、弘前図書館を1施設設置しています。施設の延べ面積は 4,922.77 m<sup>2</sup> で、指定管理により運営されています。

#### <施設概要>

施設名称	所管課	所在地	中学校区	敷地面積 (m <sup>2</sup> )	延べ面積 (m <sup>2</sup> )	運営体系
弘前図書館	生涯学習課	下白銀町 2-1	第一中	5,501.61	4,922.77	指定管理

#### ■中央図書館 配置状況



#### (2) 施設の状況

施設は鉄筋コンクリート造で、築年数は 31 年経過しているため、老朽化が進行しています。

#### <施設状況>

施設名称	構造	建築年月日	築年数 (年)	耐震診断 結果	耐震改修	備考
弘前図書館	鉄筋コンクリート造	1990/3/20	31	-	-	

#### (3) 利用状況

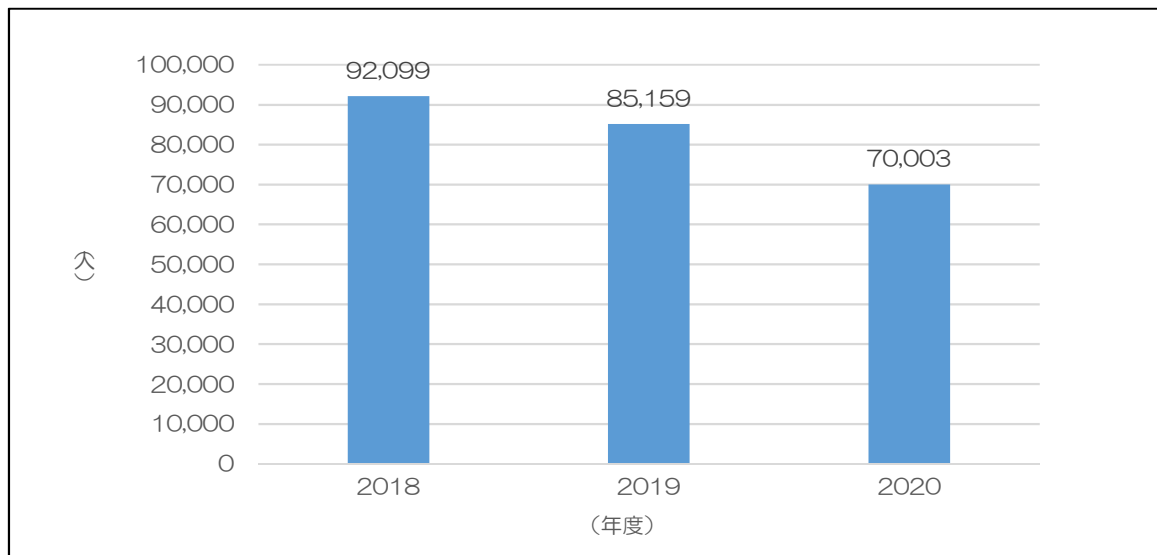
弘前図書館は年間約 8 万 2 千人に利用されています。

## 2. 社会教育系施設

### <利用状況（2018～2020年度）>

施設名称	利用者数（人）				延べ面積 （㎡）	1利用者あたりの面積 （㎡/人）
	2018	2019	2020	平均		
弘前図書館	92,099	85,159	70,003	82,420	4,922.77	0.06

### ■利用者数推移（2018～2020年度）



### （4）コスト状況

弘前図書館の支出は 213,581 千円となっており、支出のうち指定管理料等が 127,367 千円で全体の 59.6%、施設管理費が 56,674 千円で全体の 26.5%を占めており、これらの費用で支出のうち 86.2%を占めています。

### <コスト状況（2018～2020年度平均値）>

項目		金額	備考
支出	光熱水費	14,909 千円	（1施設あたり 14,909 千円）
	施設管理費	56,674 千円	（1施設あたり 56,674 千円）
	維持補修費	7,900 千円	（1施設あたり 7,900 千円）
	その他	6,731 千円	（1施設あたり 6,731 千円）
	指定管理料等	127,367 千円	（1施設あたり 127,367 千円）
	計	213,581 千円	（1施設あたり 213,581 千円）
収入	施設使用料	0 千円	（1施設あたり 0 千円）
	行政財産使用料等	30 千円	（1施設あたり 30 千円）
	計	30 千円	（1施設あたり 30 千円）
収支（千円）		-213,551 千円	（1施設あたり -213,551 千円）
1㎡あたりのコスト			43,380 円
1利用者当たりのコスト			2,591 円

## 2. 社会教育系施設

### 2-2 図書館（地域図書館・図書館分室）

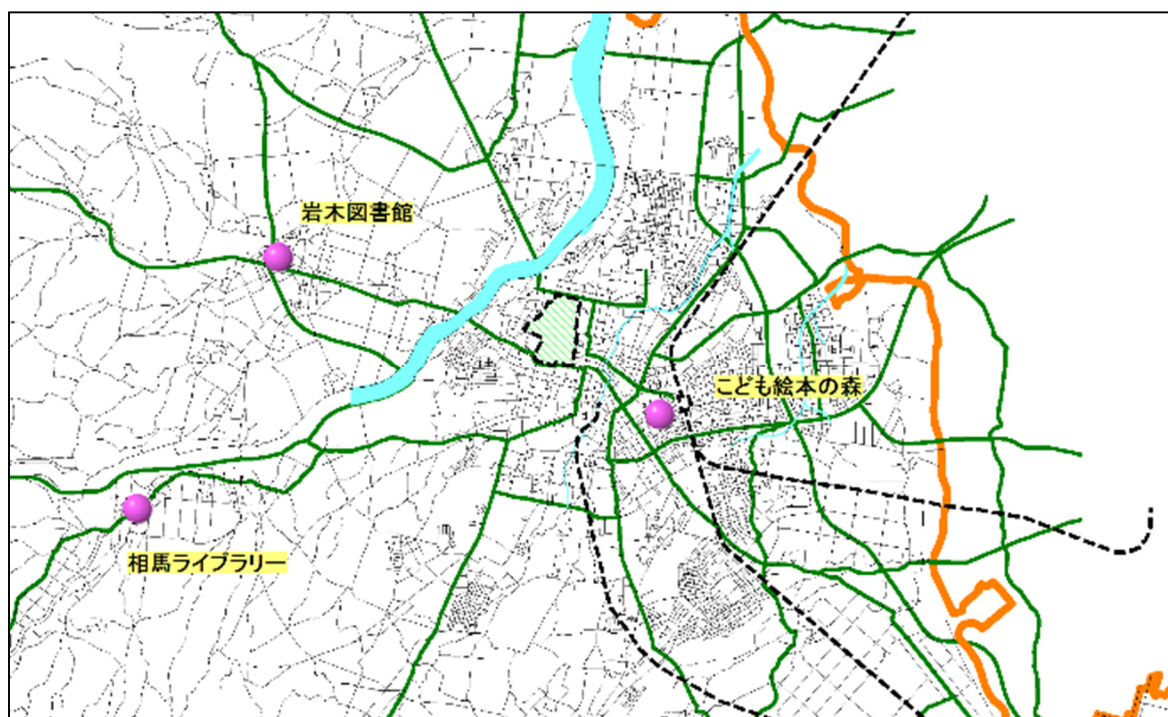
#### （1）施設概要

地域図書館は3施設設置しており、施設の延べ面積は799.01㎡です。施設の運営は、相馬ライブラリーは直営ですが、それ以外の2施設は指定管理により運営されています。

#### <施設概要>

施設名称	所管課	所在地	中学校区	敷地面積 (㎡)	延べ面積 (㎡)	運営体系
こども絵本の森	生涯学習課	駅前町 9-20	第三中	9,910.13	264.20	指定管理
岩木図書館	生涯学習課	賀田一丁目 18-3	津軽中	9,861.77	399.00	指定管理
相馬ライブラリー	生涯学習課	五所字野沢 41-1	相馬中	9,476.49	135.81	直営

#### ■地域図書館・図書館分室 配置状況



## 2. 社会教育系施設

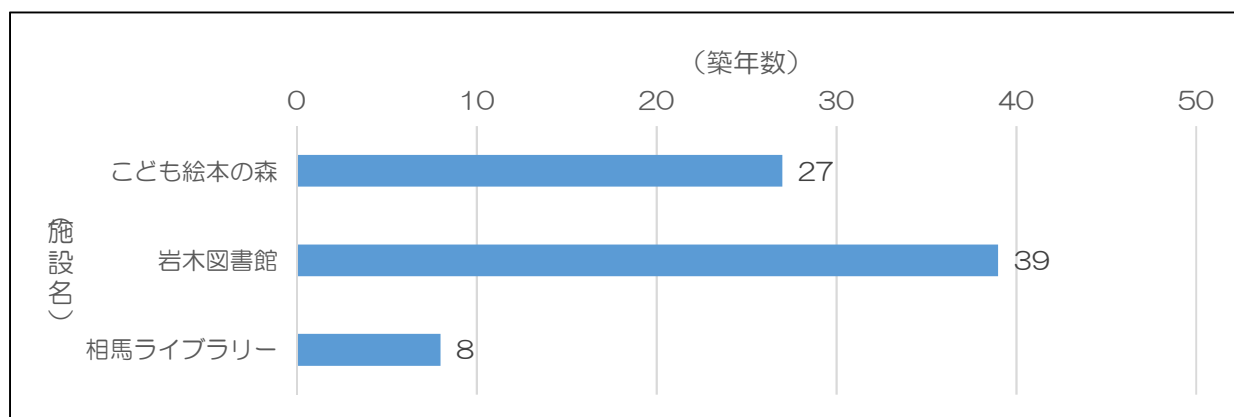
### (2) 施設の状況

岩木図書館は築年数 39 年が経過しており、老朽化が進行しています。こども絵本の森は、ヒロロスクエア内に設置されており、一体的に施設管理が行われています。

#### <施設状況>

施設名称	構造	建築年月日	築年数 (年)	耐震診断 結果	耐震改修	備考
こども絵本の森	鉄骨鉄筋コンクリート造	1994/3/1	27	-	-	
岩木図書館	鉄筋コンクリート造	1981/11/1	39	-	-	
相馬ライブラリー	鉄骨コンクリート造	2013/2/28	8	-	-	

#### ■築年数一覧



### (3) 利用状況

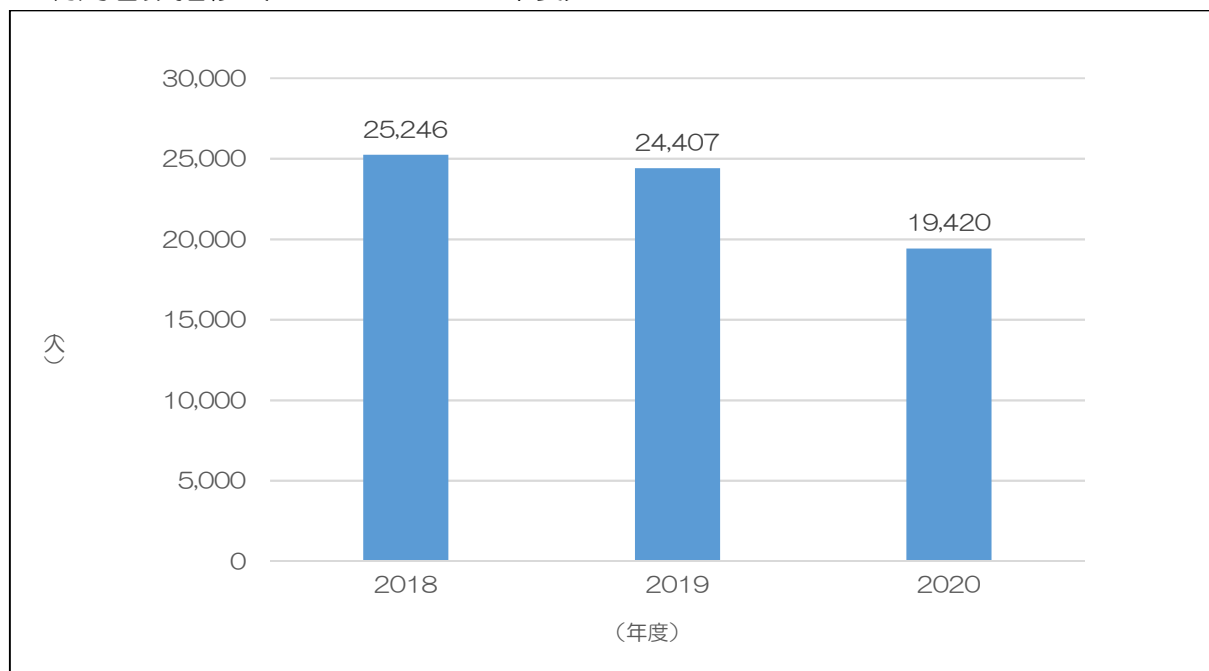
地域図書館は年間約 2 万 3 千人に利用されています。

#### <利用状況 (2018~2020 年度)>

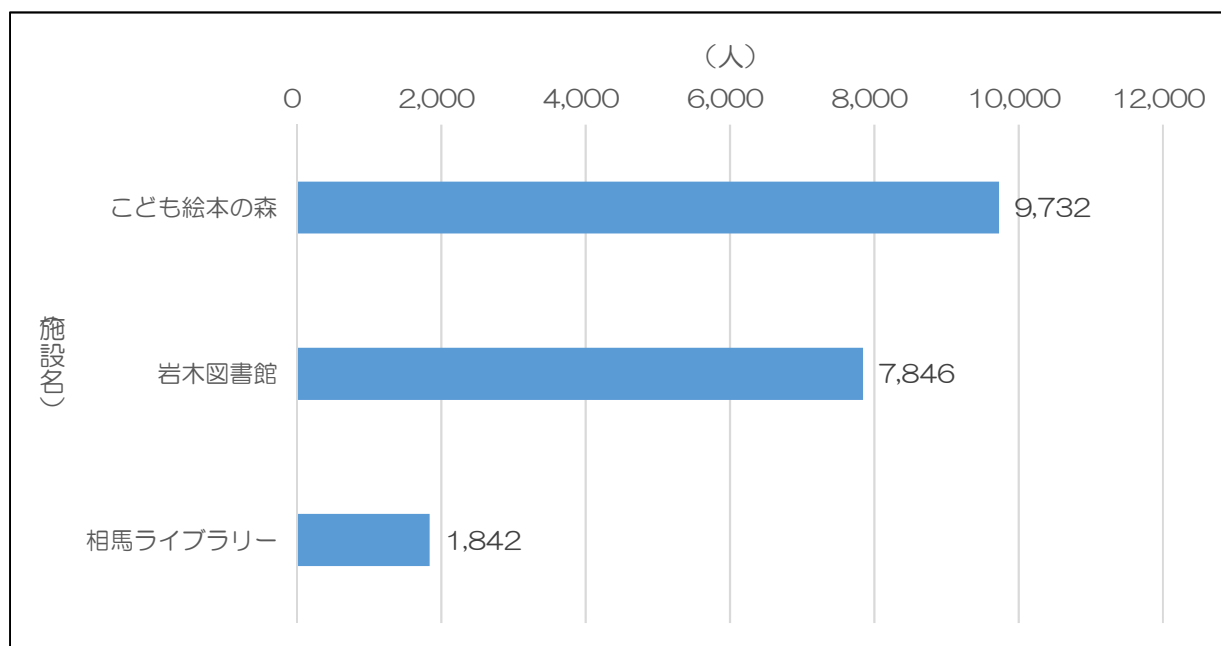
施設名称	利用者数 (人)				延べ面積 (㎡)	1 利用者あたりの面積 (㎡/人)
	2018	2019	2020	平均		
こども絵本の森	13,859	12,866	9,732	12,152	264.20	0.02
岩木図書館	8,877	8,993	7,846	8,572	399.00	0.05
相馬ライブラリー	2,510	2,548	1,842	2,300	135.81	0.06
合計 (平均)	25,246	24,407	19,420	23,024	799.01	(0.03)

## 2. 社会教育系施設

### ■利用者数推移（2018～2020年度）



### ■施設別の利用者数（2020年度）



#### (4) コスト状況

コストについては、各施設が複合施設として管理されているため、当該施設分類では計上しません。

## 2. 社会教育系施設

### 2-3 博物館等（博物館、郷土文学館）

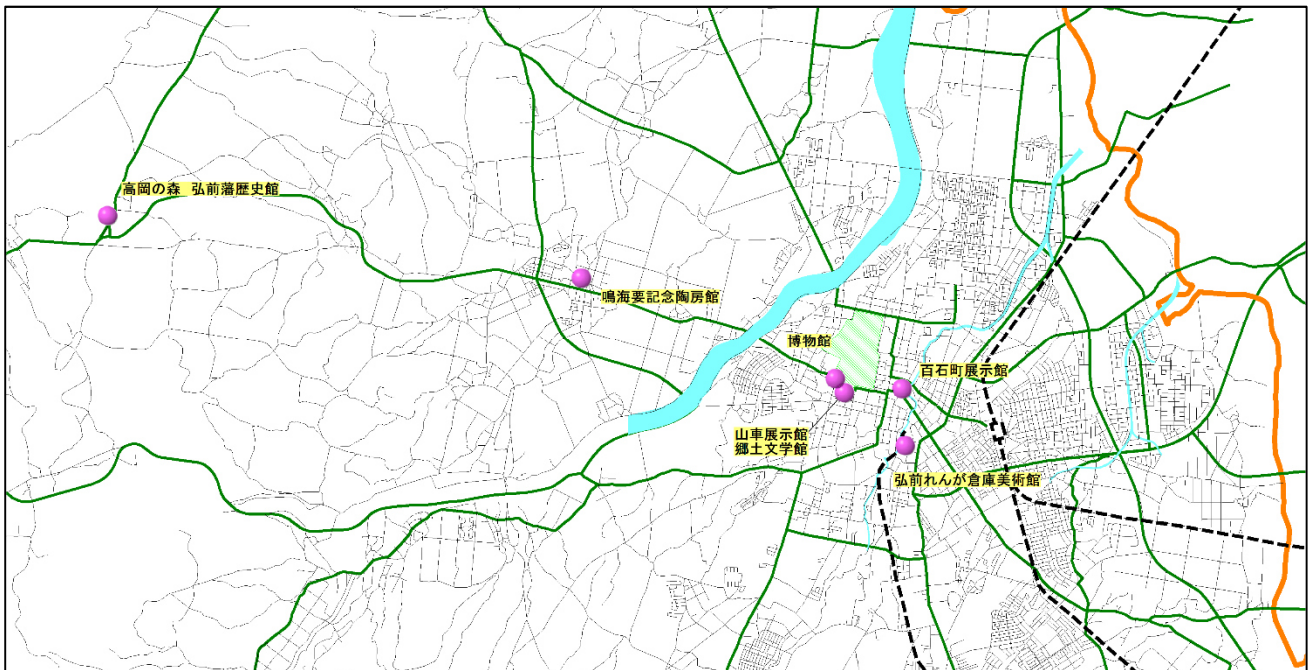
#### （1）施設概要

博物館、郷土文学館は7施設設置し、施設の延べ面積は9,334.48㎡です。施設の運営は、博物館と高岡の森弘前歴史館は直営ですが、それ以外の5施設は指定管理により運営されています。

#### <施設概要>

施設名称	所管課	所在地	中学校区	敷地面積 (㎡)	延べ面積 (㎡)	運営体系
郷土文学館	生涯学習課	下白銀町 2-1	第一中	5,501.61	594.26	指定管理
百石町展示館	文化振興課	百石町 3-2	第一中	2,171.36	779.66	指定管理
山車展示館	観光課	下白銀町 2-1	第一中	1,104.40	680.01	指定管理
博物館	博物館	下白銀町 1-6	第一中	4,879.38	2,279.59	直営
鳴海要記念陶房館	博物館	賀田字大浦 1-2	津軽中	1,034.02	274.81	指定管理（一部利用料金制）
弘前れんが倉庫美術館	都市計画課	吉野町 2-1	第三中	5,312.76	3,089.59	指定管理（一部利用料金制）
高岡の森弘前歴史館	高岡の森弘前歴史館	高岡字獅子沢 128-112	津軽中	4,114.78	1,636.56	直営

#### ■博物館、郷土文学館 配置状況



## 2. 社会教育系施設

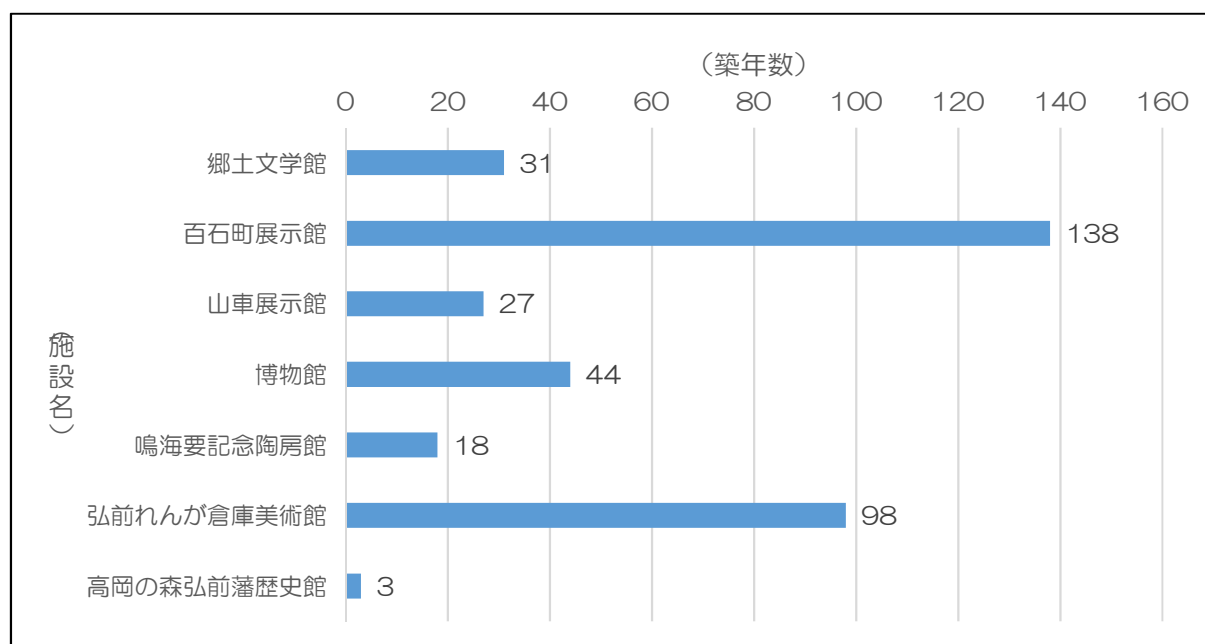
### (2) 施設の状況

高岡の森弘前歴史館は2018（平成30）年度に新築、弘前れんが倉庫美術館は2020（令和2）年度に大規模改修を実施し、開設された新しい施設です。また、博物館も2013（平成25）年度に大規模改修を実施し、施設の長寿命化が図られています。しかし、郷土文学館は築年数30年以上を経過し、老朽化が進行しています。

#### <施設状況>

施設名称	構造	建築年月日	築年数 (年)	耐震診断 結果	耐震改修	備考
郷土文学館	鉄筋コンクリート造	1990/3/20	31	－	－	
百石町展示館	鉄筋コンクリート造	1883年	138	－	－	
山車展示館	鉄筋コンクリート造	1994/3/18	27	－	－	
博物館	鉄筋コンクリート造	1976/8/10	44	有	－	大規模改修済
鳴海要記念陶房館	鉄筋コンクリート造	2003/3/28	18	－	－	
弘前れんが倉庫美術館	れんが造	1923/1/1	98	無	実施済	大規模改修済
高岡の森弘前藩歴史館	鉄骨鉄筋コンクリート造	2018/2/20	3	－	－	

#### ■ 築年数一覧





## 2. 社会教育系施設

### (3) 利用状況

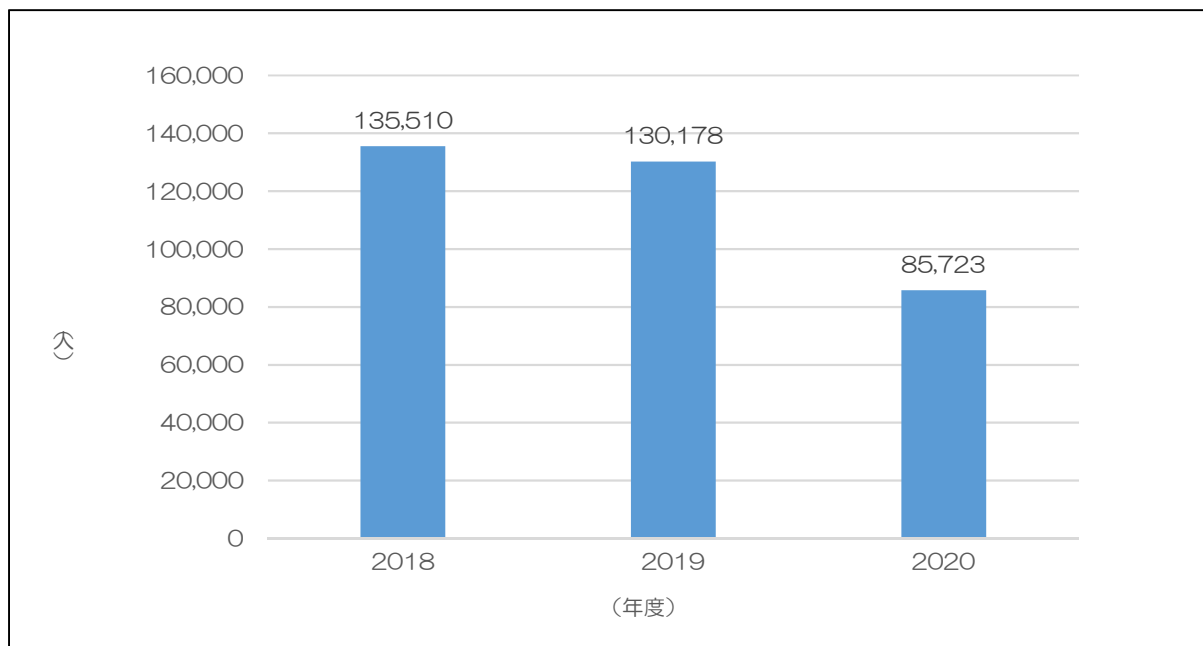
博物館、郷土文学館は、年間約 14 万人に利用されています。

#### <施設の利用状況（2018～2020 年度）>

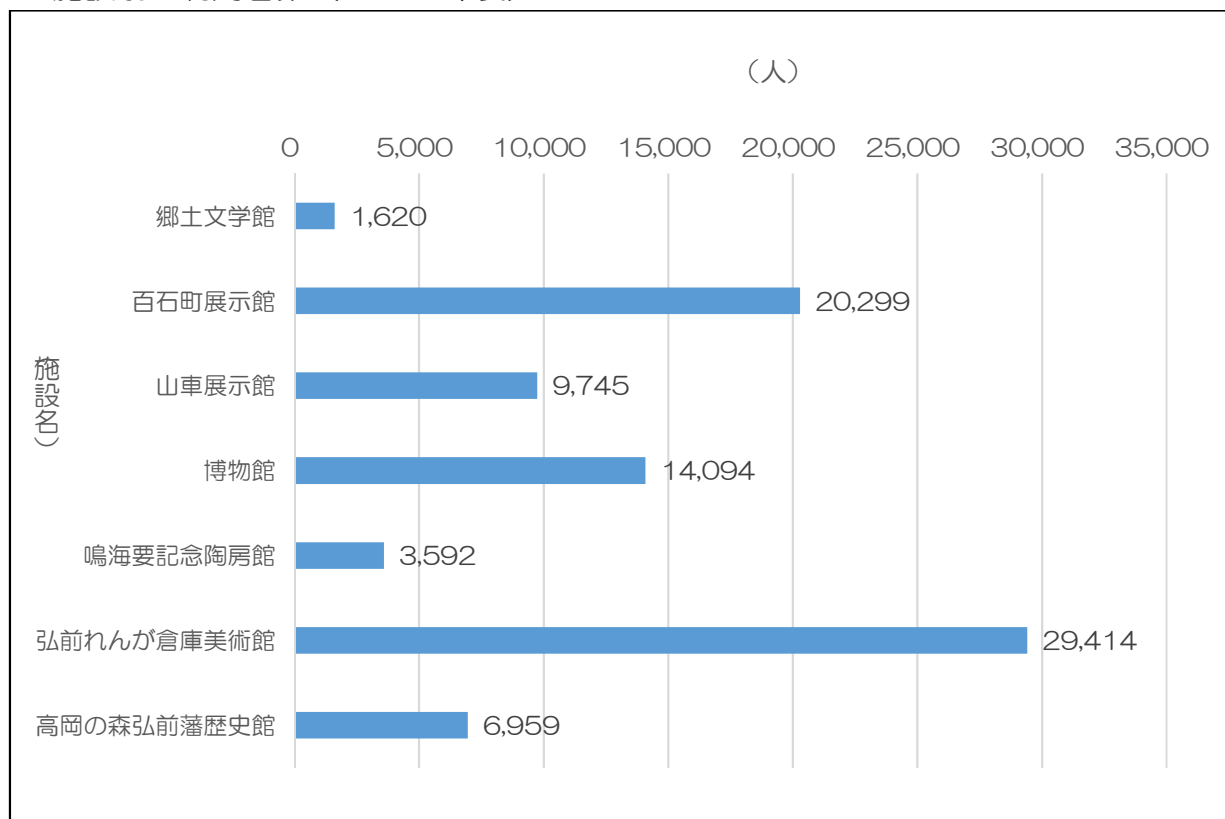
施設名称	利用者数（人）				延べ面積 (㎡)	1 利用者あたりの面積 (㎡/人)
	2018	2019	2020	平均		
郷土文学館	3,711	5,076	1,620	3,469	594.26	0.17
百石町展示館	50,800	48,779	20,299	39,959	779.66	0.02
山車展示館	28,063	28,318	9,745	22,042	680.01	0.03
博物館	25,892	26,849	14,094	22,278	2,279.59	0.10
鳴海要記念陶房館	6,112	6,765	3,592	5,490	274.81	0.05
弘前れんが倉庫美術館	—	—	29,414	29,414	3,089.59	0.11
高岡の森弘前藩歴史館	20,932	14,391	6,959	14,094	1,636.56	0.12
合計（平均）	135,510	130,178	85,723	136,746	9,334.48	(0.07)

## 2. 社会教育系施設

### ■利用者数推移（2018～2020年度）



### ■施設別の利用者数（2020年度）



## 2. 社会教育系施設

### (4) コスト状況

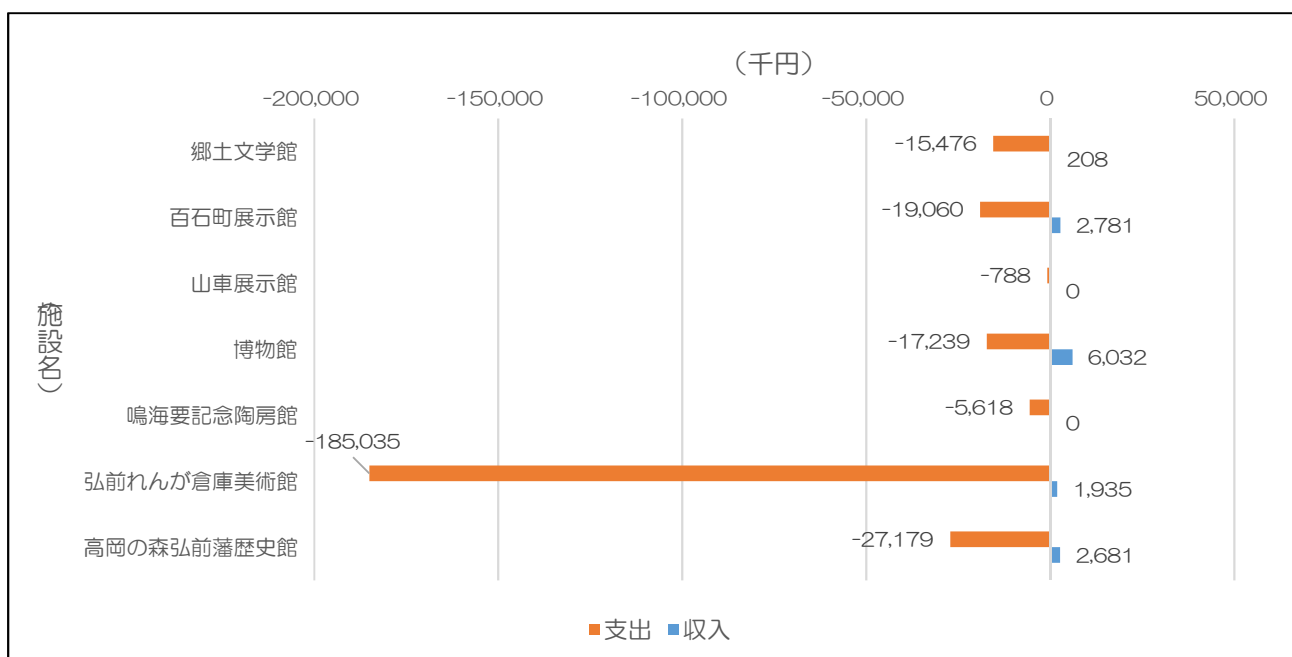
博物館、郷土文学館全施設の支出は 270,395 千円となっており、支出のうち指定管理料等が 200,984 千円で全体の 74.3%を占めています。また、施設の収入は 13,636 千円で支出に対して 5.0%となっており、1 施設あたりの収支は-36,680 千円となっています。

#### <コスト状況（2018～2020 年度平均値）>

項目		金額	備考
支出	光熱水費	30,310 千円	(1 施設あたり 4,330 千円)
	施設管理費	28,890 千円	(1 施設あたり 4,127 千円)
	維持補修費	3,351 千円	(1 施設あたり 479 千円)
	その他	6,861 千円	(1 施設あたり 980 千円)
	指定管理料等	200,984 千円	(1 施設あたり 28,712 千円)
	計	270,395 千円	(1 施設あたり 38,628 千円)
収入	施設使用料	10,659 千円	(1 施設あたり 1,523 千円)
	行政財産使用料等	2,977 千円	(1 施設あたり 425 千円)
	計	13,636 千円	(1 施設あたり 1,948 千円)
収支（千円）		-256,760 千円	(1 施設あたり -36,680 千円)
1 m <sup>2</sup> あたりのコスト			27,507 円
1 利用者当たりのコスト			1,878 円

※弘前れんが倉庫美術館は 2020（令和 3）年度オープンのため、2020（令和 3）年度分のみ計上

### ■施設別の支出及び収入（2018～2020 年度平均値）



## 2. 社会教育系施設

### 2-4 集会施設（公民館）

#### （1）施設概要

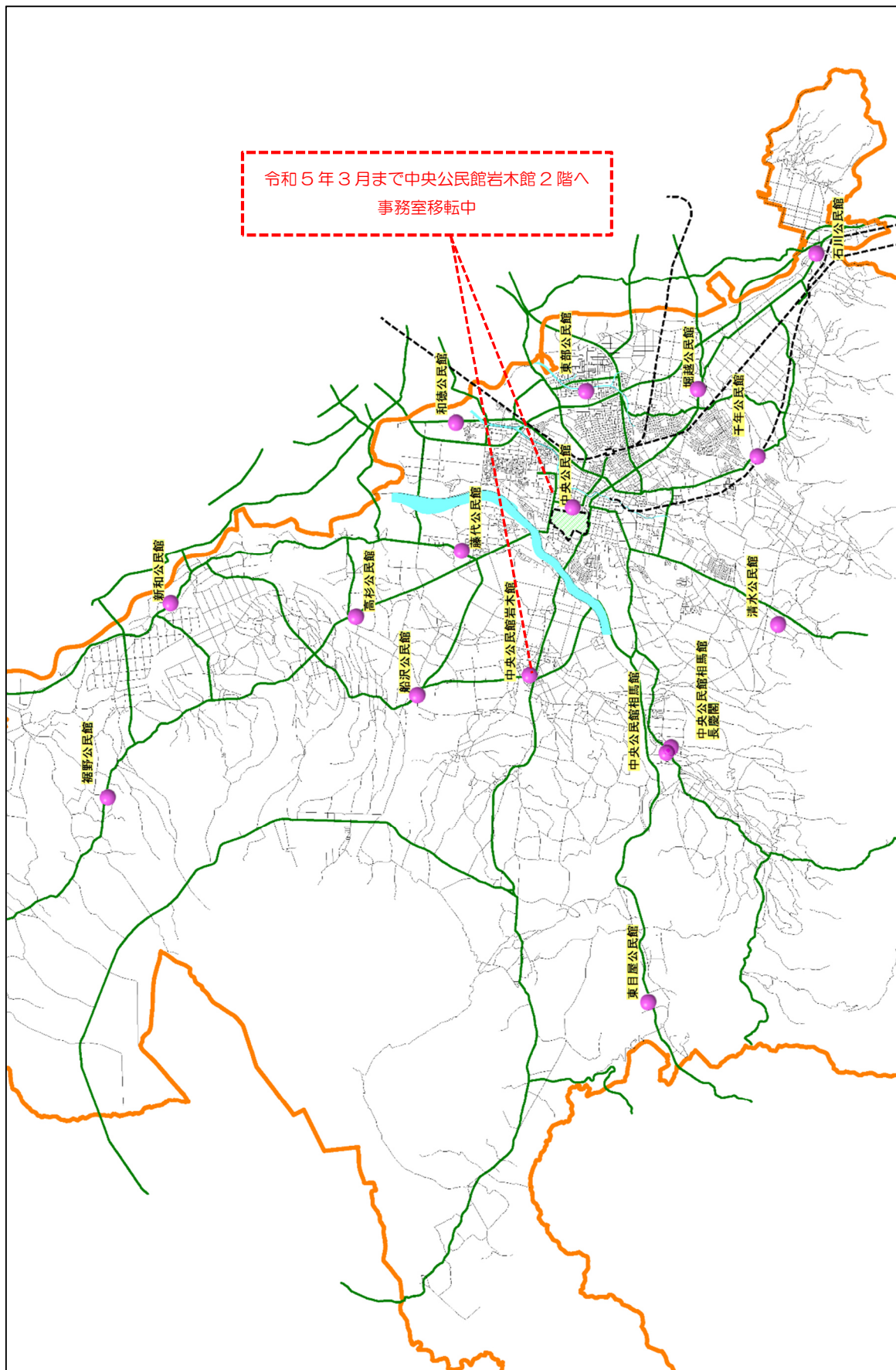
公民館は16施設設置しており、施設の延べ面積は16,722.50㎡です。施設の運営は、東部公民館を除く15施設が直営で運営されています。なお、中央公民館は、弘前文化センターの長寿命化改修工事に伴い、2023（令和5）年3月まで中央公民館岩木館2階へ事務所室を移転しております。

#### <施設概要>

施設名称	所管課	所在地	中学校区	敷地面積 (㎡)	延べ面積 (㎡)	運営体系
中央公民館	中央公民館	下白銀町 19-4 ※令和5年3月まで中央公民館岩木館2階へ事務所室移転中	第一中	11,512.88	3,608.00	直営
中央公民館岩木館	中央公民館	箕田一丁目 18-3	津軽中	9,861.77	2,500.88	直営
中央公民館相馬館	中央公民館	五所字野沢 41-1	相馬中	9,476.49	491.97	直営
中央公民館相馬館長慶間	中央公民館	五所字野沢 45-3	相馬中	3,457.47	935.40	直営
裾野公民館	中央公民館	大森字勝山 81-1	裾野中	4,175.60	1,077.09	直営
和徳公民館	中央公民館	大久保字沼田 204-3	第一中	1,169.00	313.20	直営
清水公民館	中央公民館	小沢字御笠見 46-10	第四中	1,759.70	525.91	直営
石川公民館	中央公民館	石川字石川 114-1	石川中	2,224.00	865.37	直営
堀越公民館	中央公民館	門外二丁目 3-11	第五中	1,336.42	525.91	直営
千年公民館	中央公民館	小栗山字川合 115-1	南中	2,586.04	604.07	直営
船沢公民館	中央公民館	折笠字宮川 95-5	船沢中	2,886.66	765.96	直営
新和公民館	中央公民館	種市字熊谷 5-1	新和中	1,133.48	497.27	直営
藤代公民館	中央公民館	八代町 2-10	第二中	1,041.43	389.11	直営
東目屋公民館	中央公民館	中野字中豊田 20	東目屋中	9,395.33	2,134.00	直営
高杉公民館	中央公民館	独狐字山辺 72-1	北辰中	12,857.15	35.00	直営
東部公民館	中央公民館	末広四丁目 10-1	東中	6,473.67	1,453.36	一部指定管理

## 2. 社会教育系施設

### ■公民館 配置状況



## 2. 社会教育系施設

### (2) 施設の状況

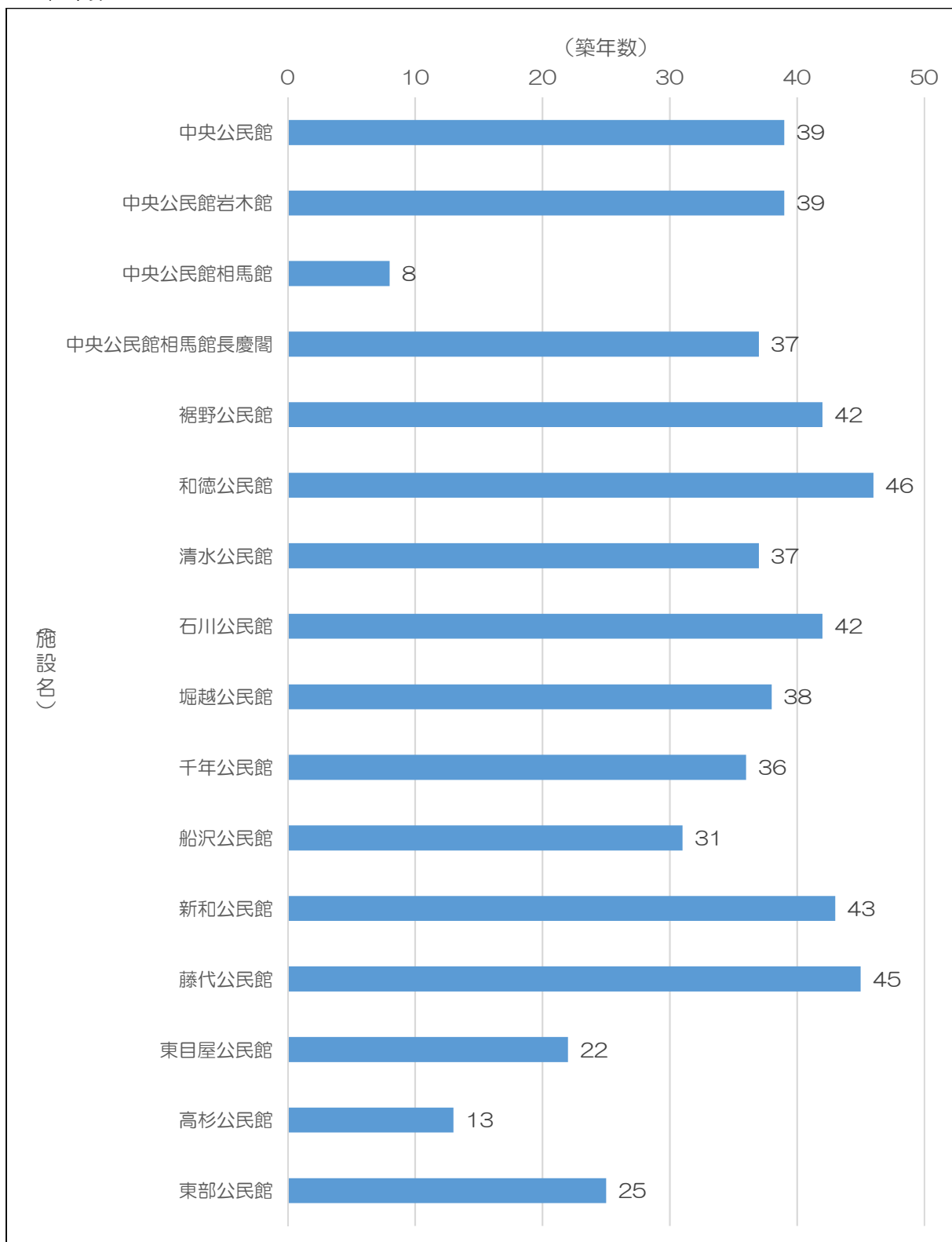
築年数 30 年以上の建物が 16 施設中 12 施設で全体の 75%を占めており、老朽化が進行しています。そのうち、中央公民館相馬館長慶閣は 2013（平成 25）年度に大規模改修によりリニューアルが図られており、また、中央公民館は 2021（令和 3）年度から大規模改修を実施します。

#### <施設状況>

施設名称	構造	建築年月日	築年数 (年)	耐震診断 結果	耐震改修	備考
中央公民館	鉄筋コンクリート造	1981/7/31	39	無	実施済	
中央公民館岩木館	鉄筋コンクリート造	1981/11/1	39	有	—	
中央公民館相馬館	鉄骨コンクリート造	2013/2/28	8	—	—	
中央公民館相馬館長慶閣	鉄骨コンクリート造	1983/8/31	37	—	—	大規模改修実施済
裾野公民館	鉄筋コンクリート造	1978/6/30	42	—	—	
和徳公民館	木造	1974/9/30	46	—	—	
清水公民館	木造	1984/3/30	37	—	—	
石川公民館	鉄骨造	1979/3/22	42	—	—	
堀越公民館	木造	1983/1/26	38	—	—	
千年公民館	木造	1984/12/17	36	—	—	
船沢公民館	木造	1990/3/13	31	—	—	
新和公民館	木造	1977/11/18	43	—	—	
藤代公民館	木造	1975/10/21	45	—	—	
東目屋公民館	鉄筋コンクリート造	1999/3/20	22	—	—	
高杉公民館	鉄骨造	2007/9/20	13	—	—	
東部公民館	鉄筋コンクリート造	1995/7/31	25	—	—	

## 2. 社会教育系施設

### ■ 築年数



## 2. 社会教育系施設

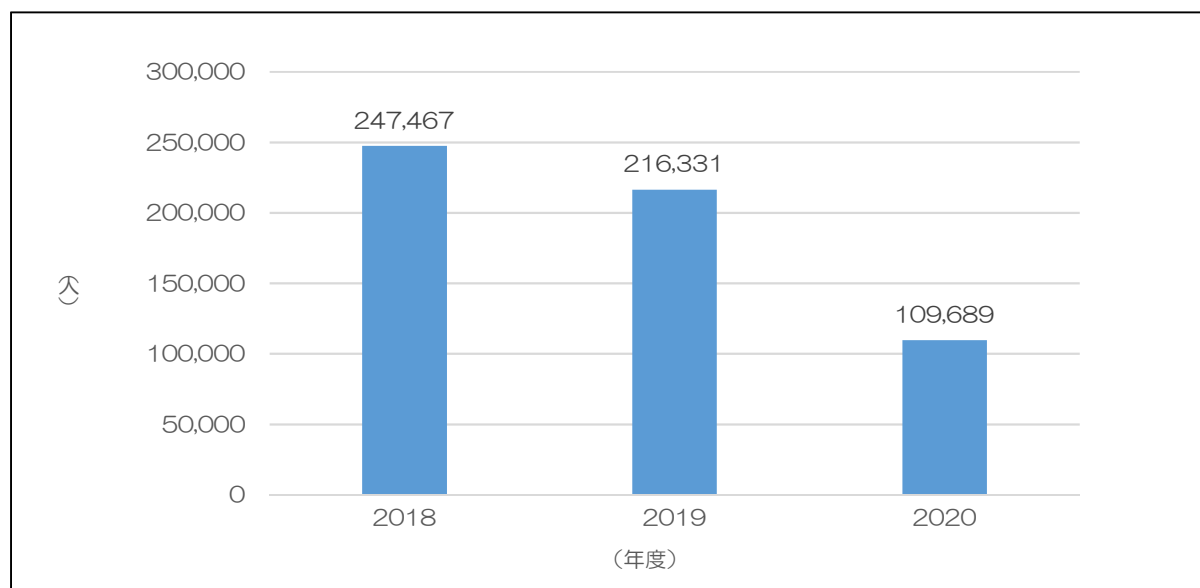
### (3) 利用状況

公民館は年間約 19 万人に利用されています。

#### <利用状況（2018～2020 年度）>

施設名称	利用者数（人）				延べ面積 (㎡)	1 利用者あたりの面積 (㎡/人)
	2018	2019	2020	平均		
中央公民館	74,079	73,122	25,084	57,428	3,608.00	0.06
中央公民館岩木館	28,763	27,512	13,916	23,397	2,500.88	0.11
中央公民館相馬館	15,536	15,035	4,785	11,785	491.97	0.04
中央公民館相馬館長慶閣	5,688	5,105	2,002	4,265	935.40	0.22
裾野公民館	3,221	3,501	896	2,539	1,077.09	0.42
和徳公民館	3,843	4,388	1,305	3,179	313.20	0.10
清水公民館	5,002	3,386	1,015	3,134	525.91	0.17
石川公民館	6,771	7,470	2,363	5,535	865.37	0.16
堀越公民館	8,007	9,225	2,898	6,710	525.91	0.08
千年公民館	11,366	11,757	4,560	9,228	604.07	0.07
船沢公民館	7,893	6,779	1,073	5,248	765.96	0.15
新和公民館	3,892	3,464	1,117	2,824	497.27	0.18
藤代公民館	5,627	3,810	1,959	3,799	389.11	0.10
東目屋公民館	13,239	11,795	7,341	10,792	2,134.00	0.20
高杉公民館	15,946	16,746	11,911	14,868	35.00	0.00
東部公民館	38,594	13,236	27,464	26,431	1,453.36	0.05
合計（平均）	247,467	216,331	109,689	191,162	16,722.50	(0.09)

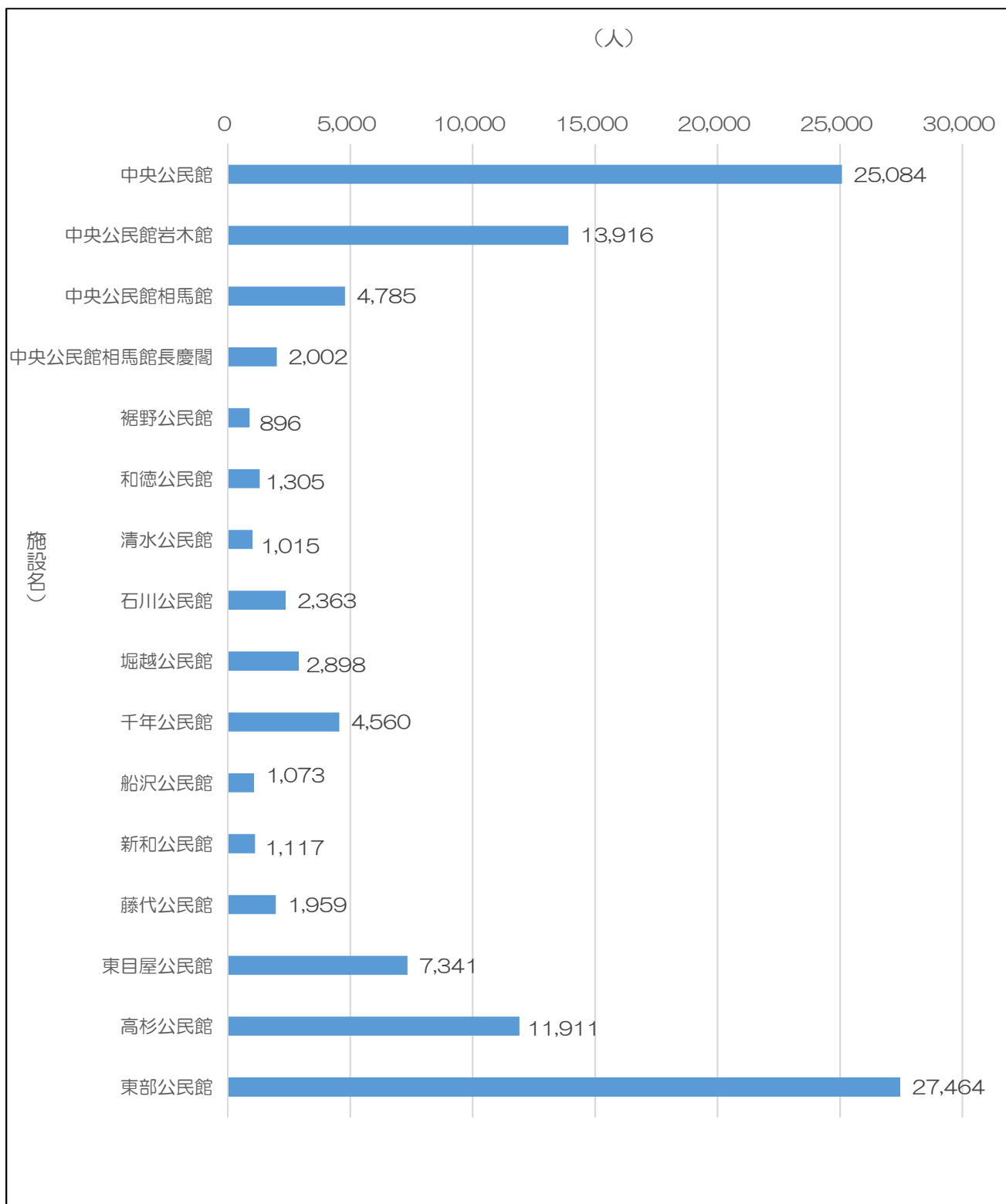
#### ■利用者数推移（2018～2020 年度）





## 2. 社会教育系施設

### ■施設別の利用者数（2020年度）



## 2. 社会教育系施設

### (4) コスト状況

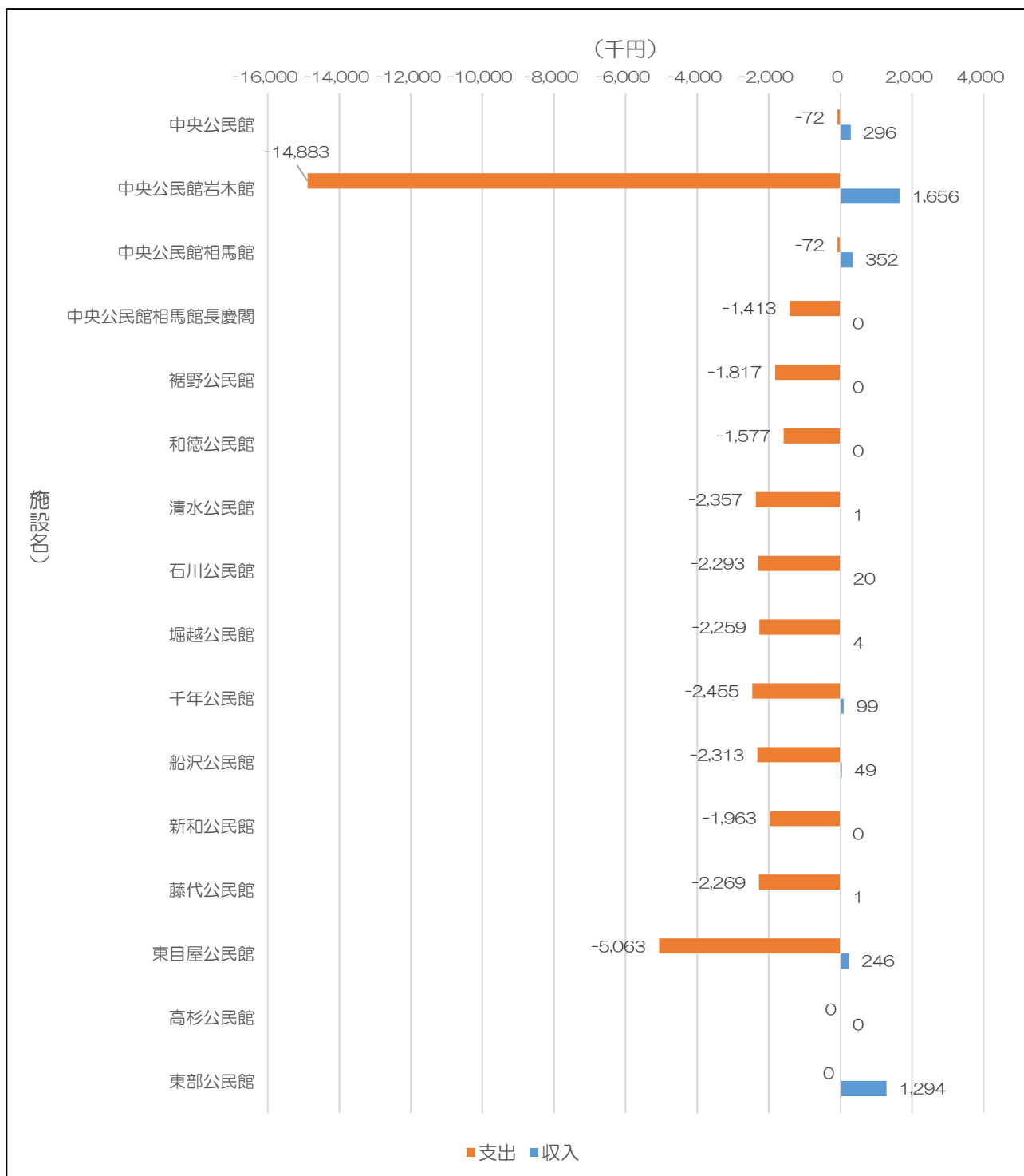
公民館全施設の支出は 40,805 千円となっており、支出のうち光熱水費が 14,778 千円で 36.2%、施設管理費が 16,198 千円で全体の 39.7%を占めています。また、施設の収入は 4,019 千円で、支出に対して 9.8%となっており、1 施設あたりの収支は -2,299 千円となっています。

#### <コスト状況（2018～2020 年度平均値）>

項目		金額	備考
支出	光熱水費	14,778 千円	(1 施設あたり 924 千円)
	施設管理費	16,198 千円	(1 施設あたり 1,012 千円)
	維持補修費	7,190 千円	(1 施設あたり 449 千円)
	その他	2,639 千円	(1 施設あたり 165 千円)
	指定管理料等	0 千円	(1 施設あたり 0 千円)
	計	40,805 千円	(1 施設あたり 2,550 千円)
収入	施設使用料	3,728 千円	(1 施設あたり 233 千円)
	行政財産使用料等	291 千円	(1 施設あたり 18 千円)
	計	4,019 千円	(1 施設あたり 251 千円)
収支（千円）		-36,786 千円	(1 施設あたり -2,299 千円)
1 m <sup>2</sup> あたりのコスト			2,200 円
1 利用者当たりのコスト			192 円

## 2. 社会教育系施設

### ■施設別の支出及び収入（2018～2020年度平均値）



## 2. 社会教育系施設

### (5) 中学校区における比較

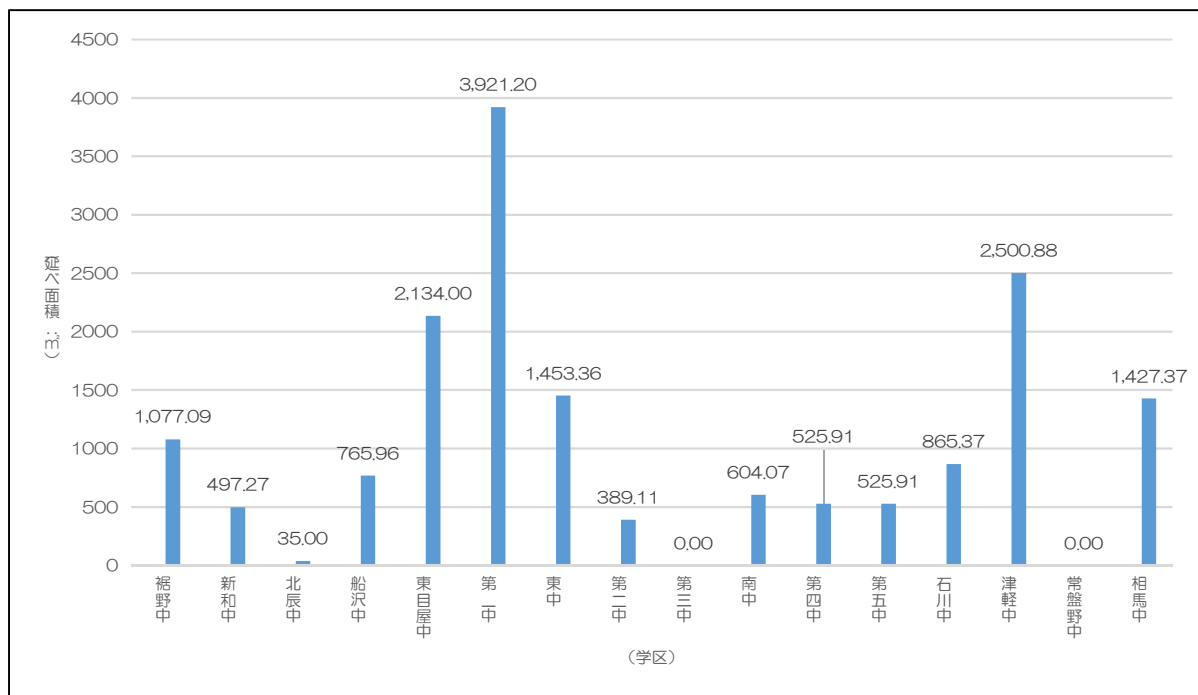
第三中学校区と常盤野中学校区を除く、すべての地区に設置されています。

#### <中学校区別の施設状況（2020年度）>

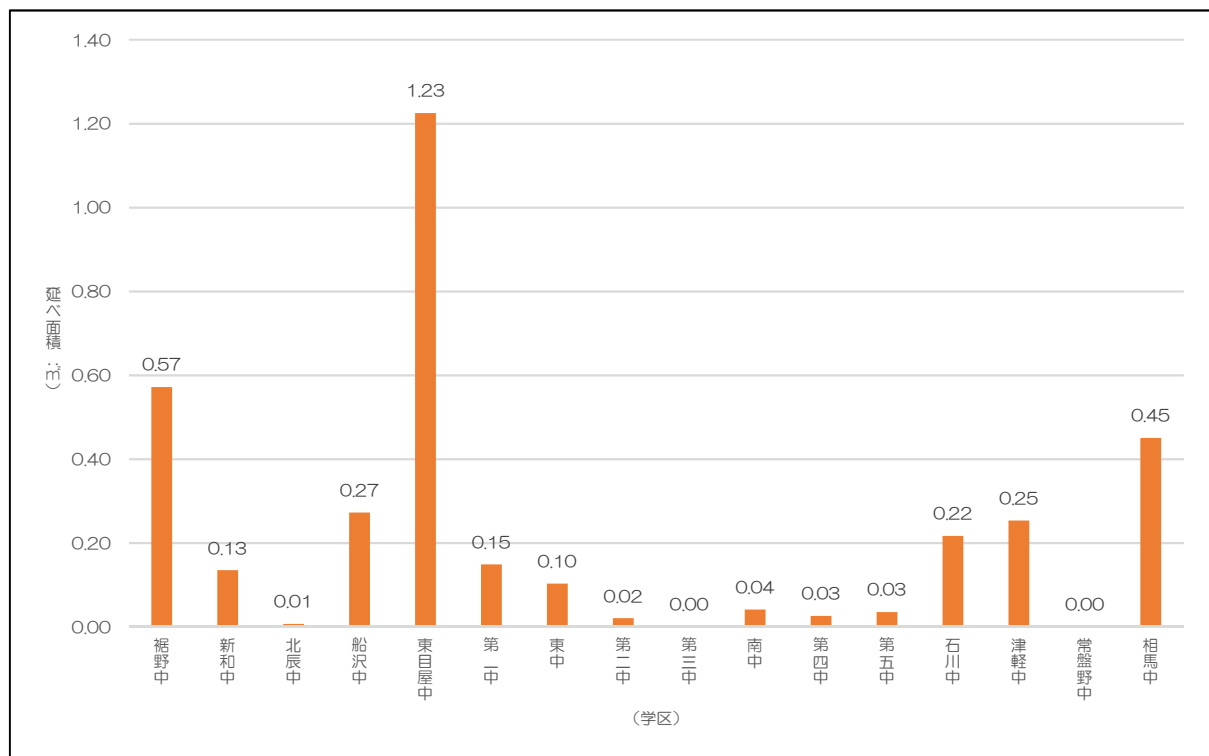
学区	施設数	住民数 (人)	延べ面積 (㎡)	地区住民1人あたりの 延べ面積 (㎡/人)	利用者数 (人)	1利用者あたりの面積 (㎡/人)
裾野中	1	1,883	1,077.09	0.57	896	1.20
新和中	1	3,684	497.27	0.13	1,117	0.45
北辰中	1	5,013	35.00	0.01	11,911	0.00
船沢中	1	2,811	765.96	0.27	1,073	0.71
東目屋中	1	1,742	2,134.00	1.23	7,341	0.29
第一中	2	26,372	3,921.20	0.15	26,389	0.15
東中	1	14,157	1,453.36	0.10	27,464	0.05
第二中	1	19,187	389.11	0.02	1,959	0.20
第三中	0	25,265	0.00	0.00	0	-
南中	1	14,594	604.07	0.04	4,560	0.13
第四中	1	20,225	525.91	0.03	1,015	0.52
第五中	1	15,072	525.91	0.03	2,898	0.18
石川中	1	3,994	865.37	0.22	2,363	0.37
津軽中	1	9,867	2,500.88	0.25	13,916	0.18
常盤野中	0	200	0.00	0.00	0	-
相馬中	2	3,171	1,427.37	0.45	6,787	0.21
合計（平均）	16	167,237	16,722.50	(0.10)	109,689	(0.15)

## 2. 社会教育系施設

■各中学校区における延べ面積（2020年度）



■各中学校区における地区住民1人あたりの延べ面積（2020年度）



## 2. 社会教育系施設

### 2-5 その他教育施設（その他教育施設）

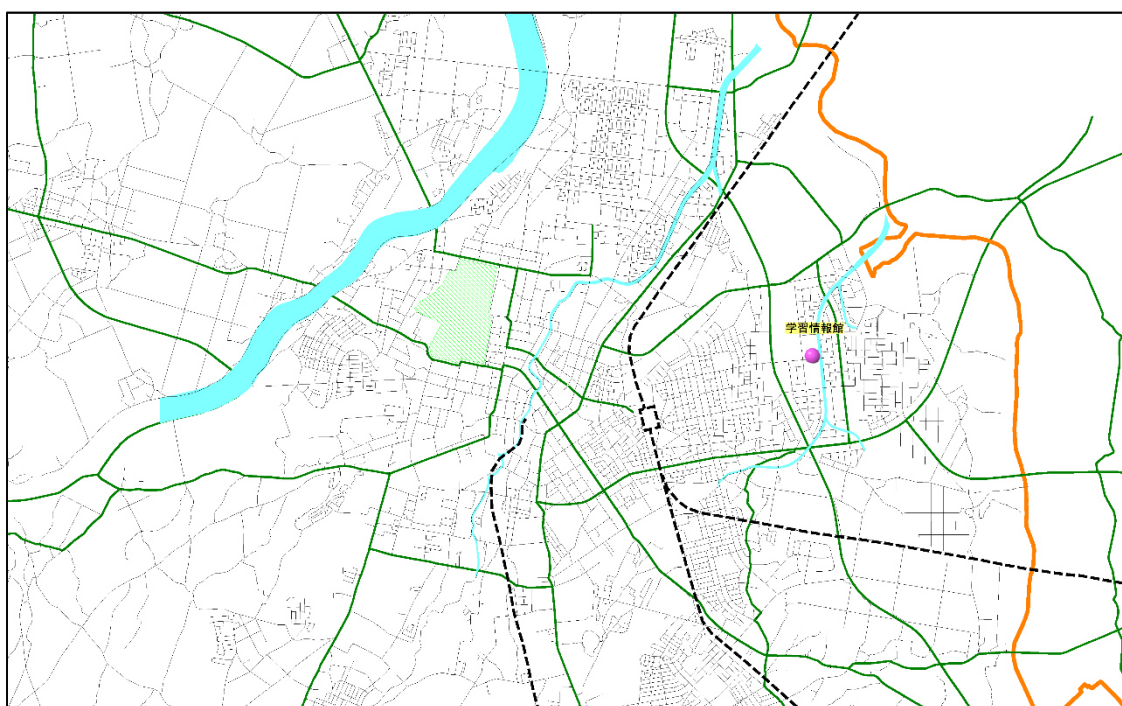
#### （1）概要

その他の教育施設として、学習情報館を設置しており、複合施設として利用されています。施設の延べ面積は3,074.46㎡であり、施設は指定管理により運営されています。

#### <概要>

施設名称	所管課	所在地	中学校区	敷地面積 (㎡)	延べ面積 (㎡)	運営体系
学習情報館	生涯学習課	末広四丁目 10-1	東中	6,473.67	3,074.46	指定管理

#### ■その他教育施設 配置状況



#### （2）施設の状況

施設は鉄筋コンクリート造で、築年数は25年が経過しています。

#### <施設状況>

施設名称	構造	建築年月日	築年数 (年)	耐震診断 結果	耐震改修	備考
学習情報館	鉄筋コンクリート造	1995/7/31	25	—	—	

#### （3）利用状況

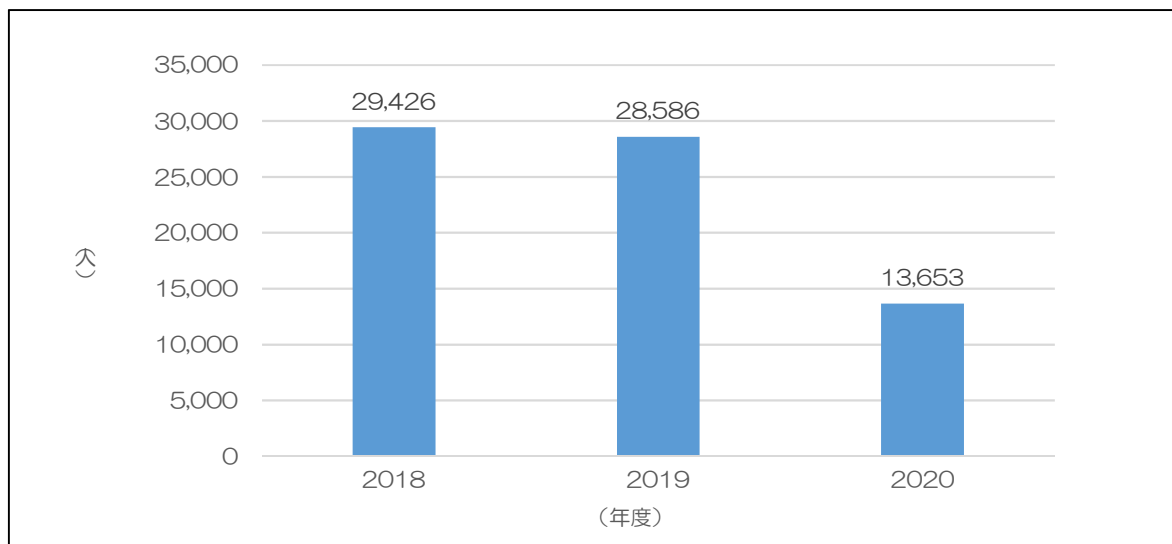
学習情報館は毎年約2万4千人に利用されています。

## 2. 社会教育系施設

### <利用状況（2018～2020年度）>

施設名称	利用者数（人）				延べ面積 （㎡）	1利用者あたりの面積 （㎡/人）
	2018	2019	2020	平均		
学習情報館	29,426	28,586	13,653	23,888	3,074.46	0.13

### ■利用者数推移（2018～2020年度）



### （4）コスト状況

学習情報館の支出は 68,223 千円となっており、支出のうち指定管理料等が 49,003 千円で全体の 71.8%を占めています。また、施設の収入は 3,475 千円で支出に対して 5.1%となっています。

### <施設の利用状況（2018～2020年度平均値）>

項目		金額	備考
支出	光熱水費	11,933 千円	（1施設あたり 11,933 千円）
	施設管理費	0 千円	（1施設あたり 0 千円）
	維持補修費	5,232 千円	（1施設あたり 5,232 千円）
	その他	2,054 千円	（1施設あたり 2,054 千円）
	指定管理料等	49,003 千円	（1施設あたり 49,003 千円）
	計	68,223 千円	（1施設あたり 68,223 千円）
収入	施設使用料	2,405 千円	（1施設あたり 2,405 千円）
	行政財産使用料等	1,070 千円	（1施設あたり 1,070 千円）
	計	3,475 千円	（1施設あたり 3,475 千円）
収支（千円）		-64,748 千円	（1施設あたり -64,748 千円）
1㎡あたりのコスト		21,060 円	
1利用者当たりのコスト		2,710 円	

## 2. 社会教育系施設