

### 3. スポーツ・レクリエーション系施設

#### 3 スポーツ・レクリエーション系施設

スポーツ・レクリエーション系施設は、市民に憩いの場を提供するとともに、スポーツ振興、健康増進、文化の向上などを目的として設置されており、スポーツ施設を 23 施設、レクリエーション施設・観光施設を 8 施設、余暇施設を 7 施設設置しています。

#### <スポーツ・レクリエーション系施設一覧>

| 大分類                 | 中分類             | 小分類       | 施設数<br>(施設) | 小計<br>(施設) | 延べ面積<br>(㎡) | 小計<br>(㎡) | 面積割合<br>(%) |
|---------------------|-----------------|-----------|-------------|------------|-------------|-----------|-------------|
| 3. スポーツ・レクリエーション系施設 | スポーツ施設          | 市民体育館     | 11          | 37         | 29,522.16   | 59,699.64 | 4.17        |
|                     |                 | 市民プール     | 4           |            | 2,409.34    |           | 0.34        |
|                     |                 | テニスコート    | 1           |            | 85.86       |           | 0.01        |
|                     |                 | 野球場       | 1           |            | 106.00      |           | 0.01        |
|                     |                 | その他スポーツ施設 | 6           |            | 2,481.90    |           | 0.35        |
|                     | レクリエーション施設・観光施設 | キャンプ場     | 4           |            | 2,563.94    |           | 0.36        |
|                     |                 | 観光センター    | 4           |            | 7,094.51    |           | 1.00        |
|                     | 余暇施設            | 余暇施設      | 6           |            | 15,435.93   |           | 2.18        |



市民体育館



弥生いこいの広場



観光館



星と森のロマントピア

### 3. スポーツ・レクリエーション系施設

#### 3-1 スポーツ施設（市民体育館）

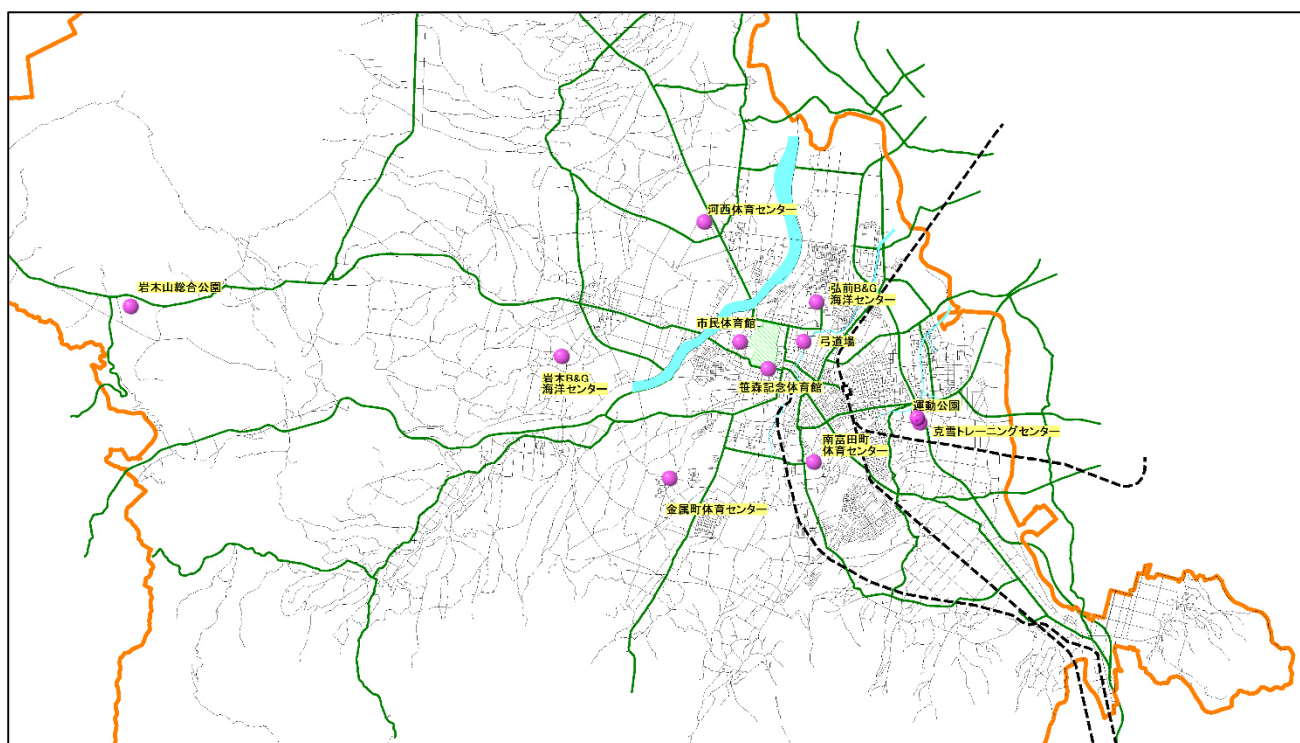
##### (1) 施設概要

市民体育館に分類される施設は11施設設置しており、施設の延べ面積は29,522.16㎡で、市の全施設の4.17%を占めています。施設の運営については、全施設が指定管理により運営されています。

##### <施設概要>

| 施設名称         | 所管課     | 所在地        | 中学校区 | 敷地面積<br>(㎡) | 延べ面積<br>(㎡) | 運営体系 |
|--------------|---------|------------|------|-------------|-------------|------|
| 市民体育館        | スポーツ振興課 | 五十石町7      | 第二中  | 10,925.00   | 4,512.33    | 指定管理 |
| 運動公園         | スポーツ振興課 | 豊田二丁目3-1   | 第五中  | 282,000.00  | 2,692.48    | 指定管理 |
| 市立弓道場        | スポーツ振興課 | 笹森町38      | 第一中  | 1,026.48    | 153.26      | 指定管理 |
| 克雪トレーニングセンター | スポーツ振興課 | 豊田二丁目3-1   | 第五中  | 232,000.00  | 3,961.32    | 指定管理 |
| 弘前B&G海洋センター  | スポーツ振興課 | 八幡町一丁目9-1  | 第一中  | 23,595.34   | 2,435.79    | 指定管理 |
| 笹森記念体育館      | スポーツ振興課 | 下白銀町2-1    | 第四中  | 3,000.00    | 1,328.57    | 指定管理 |
| 河西体育センター     | スポーツ振興課 | 石渡一丁目19-1  | 第二中  | 22,451.83   | 3,400.27    | 指定管理 |
| 南富田町体育センター   | スポーツ振興課 | 南富田町5-2    | 第三中  | 2,190.00    | 717.90      | 指定管理 |
| 金属町体育センター    | スポーツ振興課 | 金属町1-9     | 第四中  | 2,329.00    | 871.19      | 指定管理 |
| 岩木山総合公園      | スポーツ振興課 | 百沢字裾野195-1 | 常盤野中 | 280,000.00  | 7,428.82    | 指定管理 |
| 岩木B&G海洋センター  | スポーツ振興課 | 兼平字猿沢32-11 | 津軽中  | 36,000.00   | 2,020.23    | 指定管理 |

#### ■市民体育館 配置状況



### 3. スポーツ・レクリエーション系施設

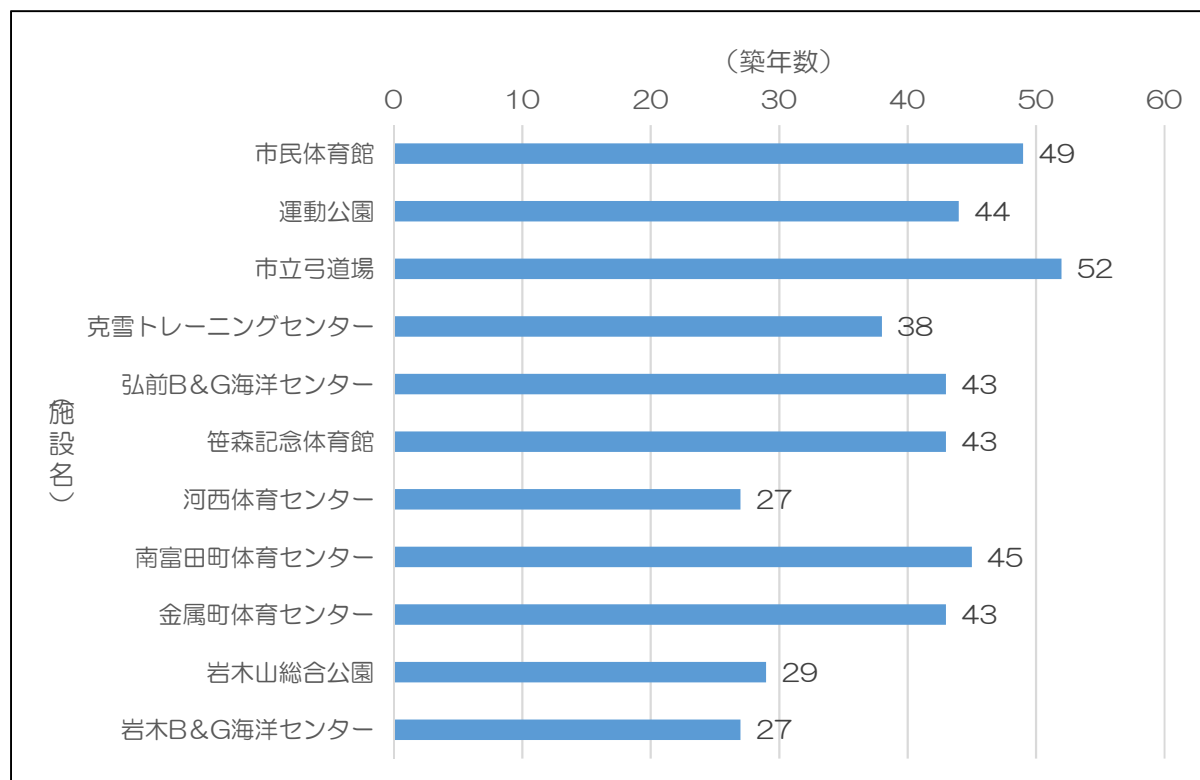
#### (2) 施設の状況

築年数 30 年以上の建物が 11 施設中 8 施設で全体の 73%を占めており、老朽化が進行しています。また、その他の施設も築年数 20 年を経過していますが、維持保全を図りながら利用されています。

#### <施設状況>

| 施設名称         | 構造          | 建築年月日      | 築年数<br>(年) | 耐震診断<br>結果 | 耐震改修 | 備考 |
|--------------|-------------|------------|------------|------------|------|----|
| 市民体育館        | 鉄骨造         | 1972/3/20  | 49         | 無          | 実施済  |    |
| 運動公園         | 鉄骨造         | 1976/8/31  | 44         | 無          | 実施済  |    |
| 市立弓道場        | 木造          | 1969/3/28  | 52         | —          | —    |    |
| 克雪トレーニングセンター | 鉄骨鉄筋コンクリート造 | 1982/11/30 | 38         | —          | —    |    |
| 弘前B&G海洋センター  | 鉄骨鉄筋コンクリート造 | 1977/8/1   | 43         | 無          | 実施済  |    |
| 笹森記念体育館      | 鉄骨鉄筋コンクリート造 | 1977/9/30  | 43         | —          | —    |    |
| 河西体育センター     | 鉄筋コンクリート造   | 1993/8/16  | 27         | —          | —    |    |
| 南富田町体育センター   | 鉄骨造         | 1976/3/1   | 45         | —          | —    |    |
| 金属町体育センター    | 鉄骨造         | 1978/1/1   | 43         | —          | —    |    |
| 岩木山総合公園      | 鉄筋コンクリート造   | 1992/3/17  | 29         | —          | —    |    |
| 岩木B&G海洋センター  | 鉄筋コンクリート造   | 1993/6/15  | 27         | —          | —    |    |

#### ■築年数



### 3. スポーツ・レクリエーション系施設

#### (3) 利用状況

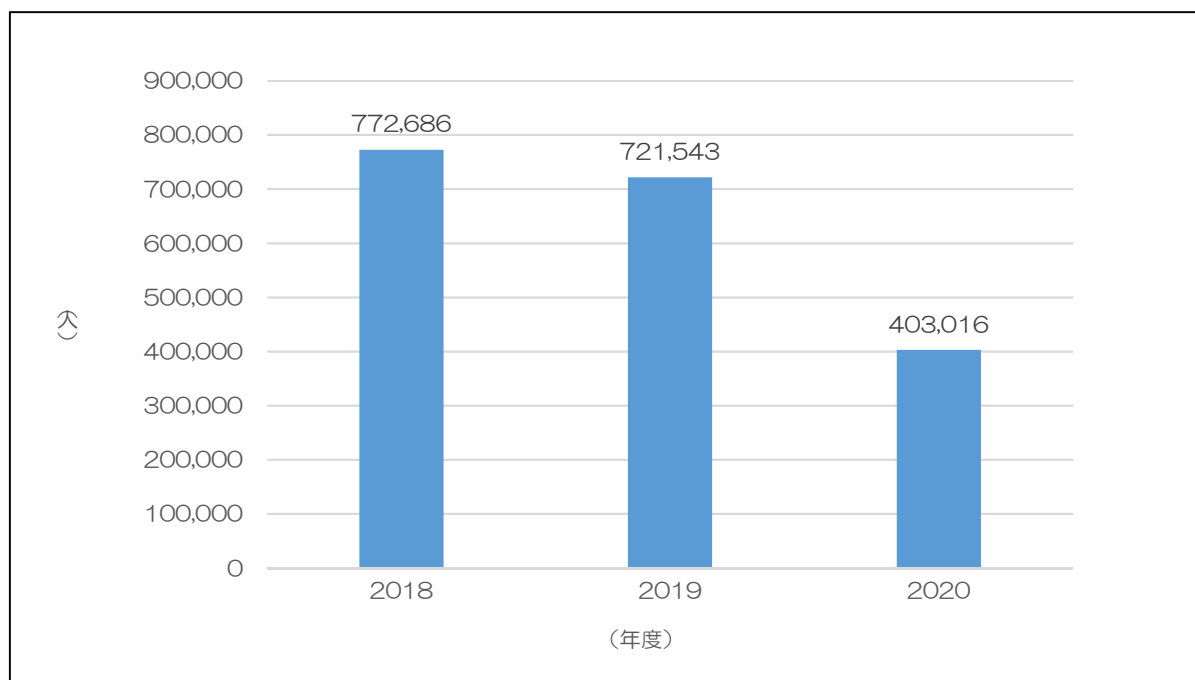
市民体育館に分類される施設は年間約 63 万人に利用されています。

#### <利用状況（2018～2020 年度）>

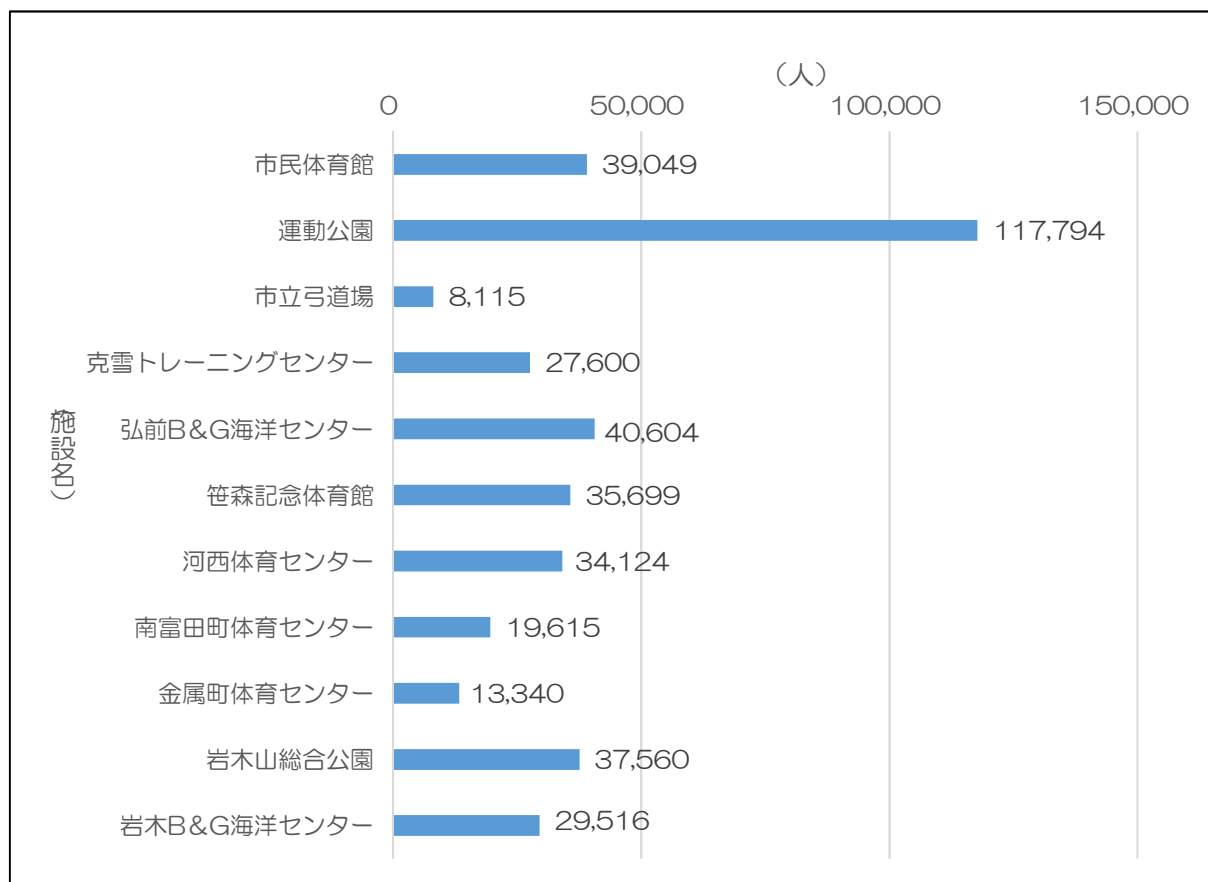
| 施設名称          | 利用者数（人） |         |         |         | 延べ面積<br>(㎡) | 1 利用者あたりの面積<br>(㎡/人) |
|---------------|---------|---------|---------|---------|-------------|----------------------|
|               | 2018    | 2019    | 2020    | 平均      |             |                      |
| 市民体育館         | 74,429  | 74,497  | 39,049  | 62,658  | 4,512.33    | 0.07                 |
| 運動公園          | 248,440 | 226,172 | 117,794 | 197,469 | 2,692.48    | 0.01                 |
| 市立弓道場         | 8,697   | 6,823   | 8,115   | 7,878   | 153.26      | 0.02                 |
| 克雪トレーニングセンター  | 119,716 | 90,879  | 27,600  | 79,398  | 3,961.32    | 0.05                 |
| 弘前 B&G 海洋センター | 60,476  | 61,784  | 40,604  | 54,288  | 2,435.79    | 0.04                 |
| 笹森記念体育館       | 45,617  | 47,394  | 35,699  | 42,903  | 1,328.57    | 0.03                 |
| 河西体育センター      | 44,498  | 46,184  | 34,124  | 41,602  | 3,400.27    | 0.08                 |
| 南富田町体育センター    | 23,145  | 22,614  | 19,615  | 21,791  | 717.90      | 0.03                 |
| 金属町体育センター     | 22,272  | 22,891  | 13,340  | 19,501  | 871.19      | 0.04                 |
| 岩木山総合公園       | 86,554  | 80,459  | 37,560  | 68,191  | 7,428.82    | 0.11                 |
| 岩木 B&G 海洋センター | 38,842  | 41,846  | 29,516  | 36,735  | 2,020.23    | 0.05                 |
| 合計（平均）        | 772,686 | 721,543 | 403,016 | 632,415 | 29522.16    | (0.05)               |

### 3. スポーツ・レクリエーション系施設

#### ■利用者数推移（2018～2020年度）



#### ■施設別の利用者数（2020年度）



### 3. スポーツ・レクリエーション系施設

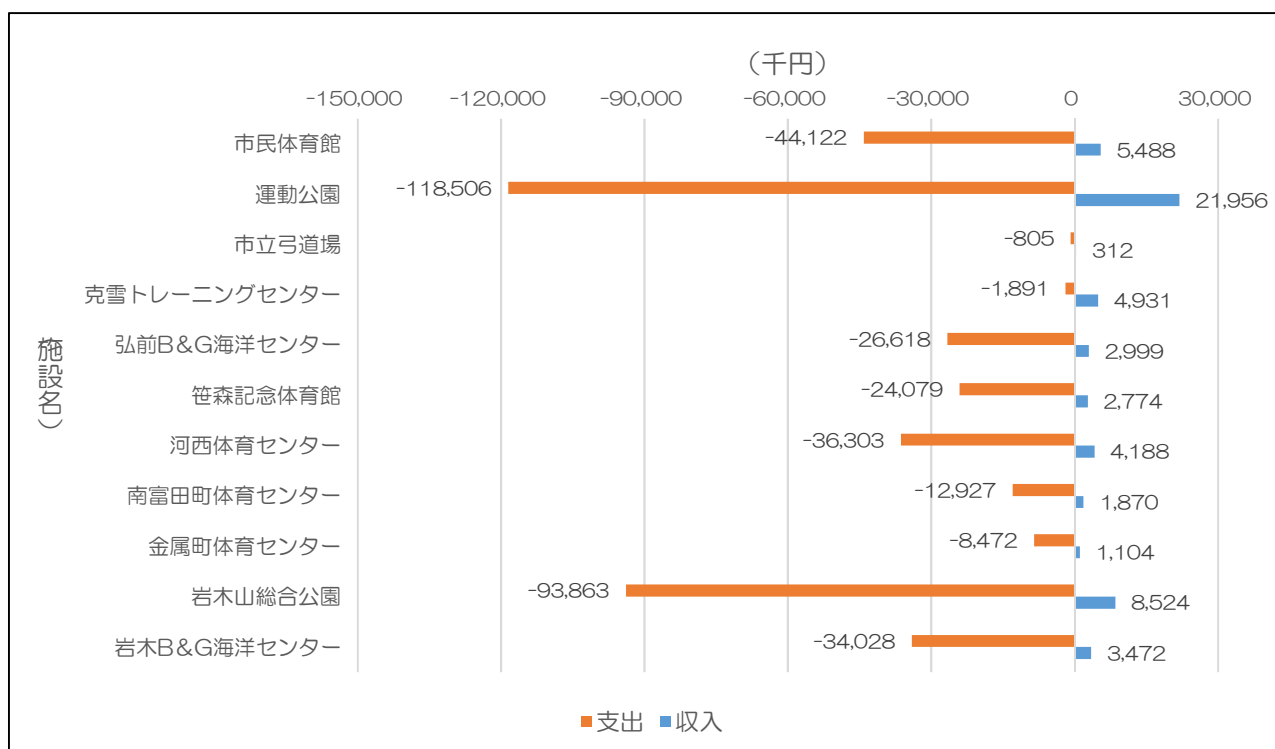
#### (4) コスト状況

市民体育館に分類される施設の支出は 401,614 千円となっており、支出のうち指定管理料等が310,433千円で全体の77.3%を占めています。また、施設の収入は57,618千円で支出に対して 14.3%となっており、1施設あたりの収支は-31,272 千円となっています。

＜コスト状況（2018～2020年度平均値）＞

| 項目          |          | 金額          | 備考                  |
|-------------|----------|-------------|---------------------|
| 支出          | 光熱水費     | 80,229 千円   | (1施設あたり 7,294 千円)   |
|             | 施設管理費    | 1,687 千円    | (1施設あたり 153 千円)     |
|             | 維持補修費    | 5,972 千円    | (1施設あたり 543 千円)     |
|             | その他      | 3,293 千円    | (1施設あたり 299 千円)     |
|             | 指定管理料等   | 310,433 千円  | (1施設あたり 28,221 千円)  |
|             | 計        | 401,614 千円  | (1施設あたり 36,510 千円)  |
| 収入          | 施設使用料    | 47,591 千円   | (1施設あたり 4,326 千円)   |
|             | 行政財産使用料等 | 10,027 千円   | (1施設あたり 912 千円)     |
|             | 計        | 57,618 千円   | (1施設あたり 5,238 千円)   |
| 収支(千円)      |          | -343,996 千円 | (1施設あたり -31,272 千円) |
| 1㎡あたりのコスト   |          |             | 11,652 円            |
| 1利用者当たりのコスト |          |             | 544 円               |

#### ■施設別の支出及び収入（2018～2020年度平均値）





### 3. スポーツ・レクリエーション系施設

#### 3-2 スポーツ施設（市民プール）

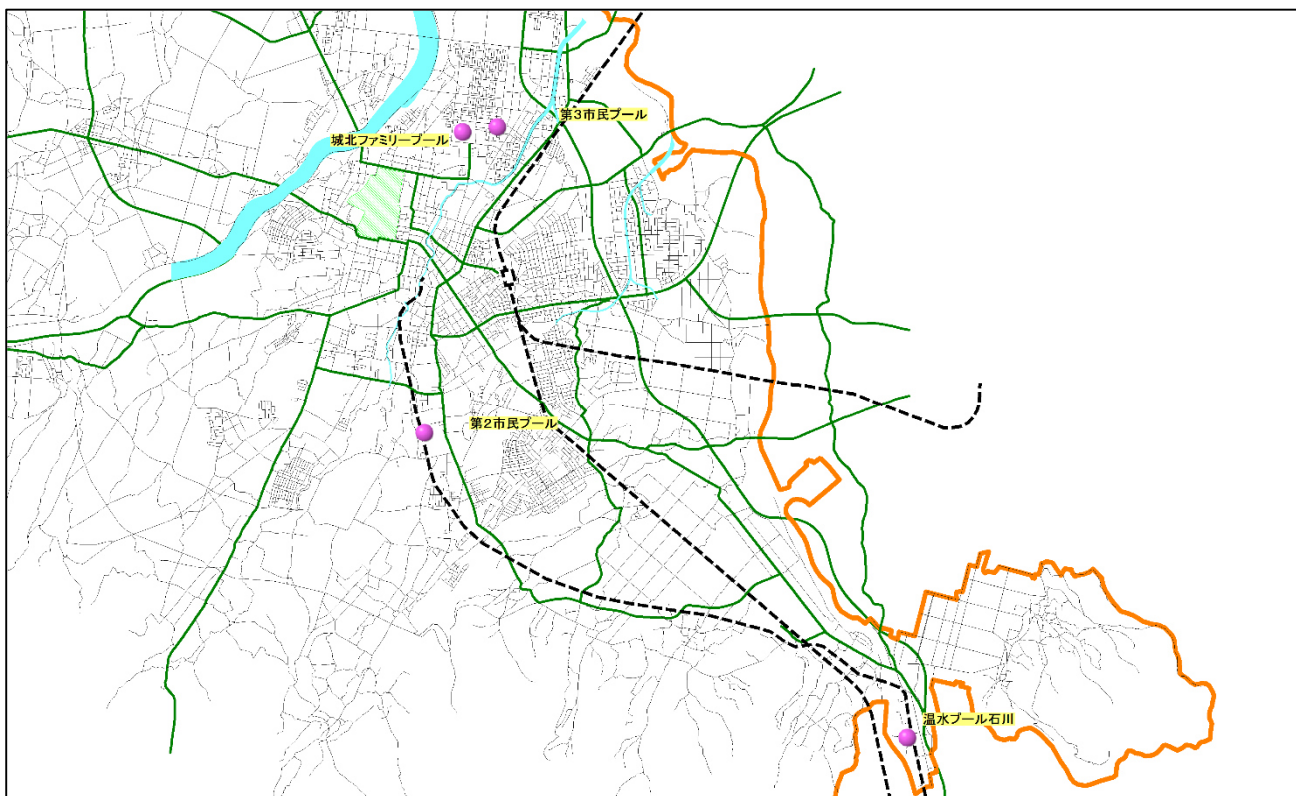
##### (1) 施設概要

市民プールは4施設設置しており、施設の延べ面積は 2,409.34 m<sup>2</sup>です。施設の運営は、全施設が指定管理により運営されています。

##### <施設概要>

| 施設名称       | 所管課     | 所在地        | 中学校区 | 敷地面積<br>(m <sup>2</sup> ) | 延べ面積<br>(m <sup>2</sup> ) | 運営体系 |
|------------|---------|------------|------|---------------------------|---------------------------|------|
| 第2市民プール    | スポーツ振興課 | 中野三丁目 6-1  | 第三中  | 4,989.92                  | 137.16                    | 指定管理 |
| 第3市民プール    | スポーツ振興課 | 八幡町三丁目 103 | 第一中  | 3,083.00                  | 138.58                    | 指定管理 |
| 温水プール石川    | スポーツ振興課 | 小金崎字村元 125 | 石川中  | 13,281.00                 | 1,833.23                  | 指定管理 |
| 城北ファミリープール | スポーツ振興課 | 八幡町一丁目 9-1 | 第一中  | 23,595.34                 | 300.37                    | 指定管理 |

#### ■市民プール 配置状況



### 3. スポーツ・レクリエーション系施設

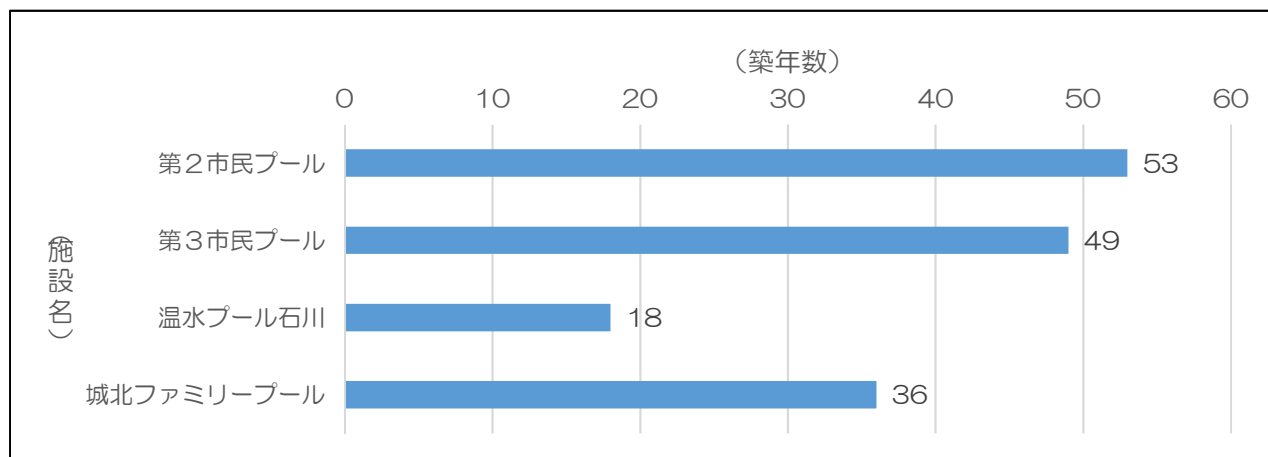
#### (2) 施設の状況

築年数 30 年以上の建物が 4 施設中 3 施設で全体の 75%を占めており、老朽化が進行しています。また、第2市民プールは、設備の故障により 2017（平成 29）年度から休止しています。

#### <施設状況>

| 施設名称       | 構造        | 建築年月日     | 築年数<br>(年) | 耐震診断<br>結果 | 耐震改修 | 備考  |
|------------|-----------|-----------|------------|------------|------|-----|
| 第2市民プール    | 木造        | 1967/9/30 | 53         | -          | -    | 休止中 |
| 第3市民プール    | 木造        | 1971/9/3  | 49         | -          | -    |     |
| 温水プール石川    | 鉄筋コンクリート造 | 2002/9/24 | 18         | -          | -    |     |
| 城北ファミリープール | 鉄骨造       | 1984/7/18 | 36         | -          | -    |     |

#### ■ 築年数



#### (3) 利用状況

市民プールは年間約 4 万 8 千人に利用されています。

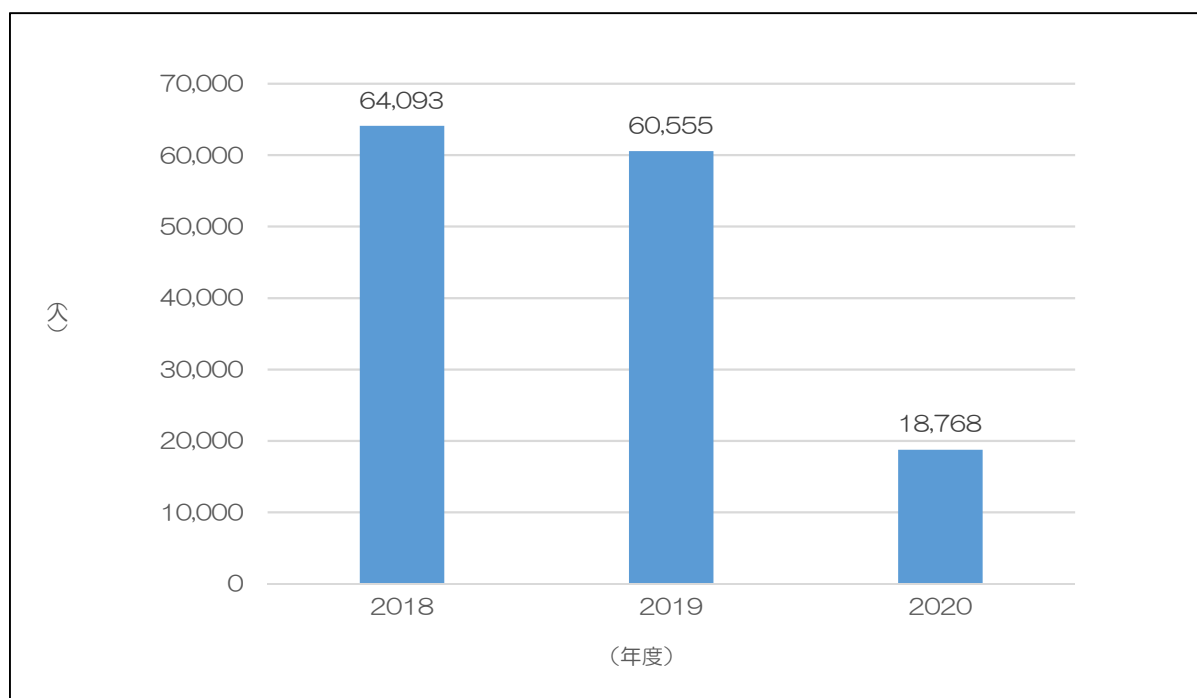
#### <利用状況（2018 年度～2020 年度）>

| 施設名称       | 利用者数 (人) |        |        |        | 延べ面積<br>(㎡) | 1 利用者あたりの面積<br>(㎡/人) |
|------------|----------|--------|--------|--------|-------------|----------------------|
|            | 2018     | 2019   | 2020   | 平均     |             |                      |
| 第2市民プール    | -        | -      | -      | -      | 137.16      | -                    |
| 第3市民プール    | 1,251    | 1,586  | 1,562  | 1,466  | 138.58      | 0.09                 |
| 温水プール石川    | 47,925   | 41,545 | 10,754 | 33,408 | 1,833.23    | 0.05                 |
| 城北ファミリープール | 14,917   | 17,424 | 6,452  | 12,931 | 300.37      | 0.02                 |
| 合計 (平均)    | 64,093   | 60,555 | 18,768 | 47,805 | 2,409.34    | (0.05)               |

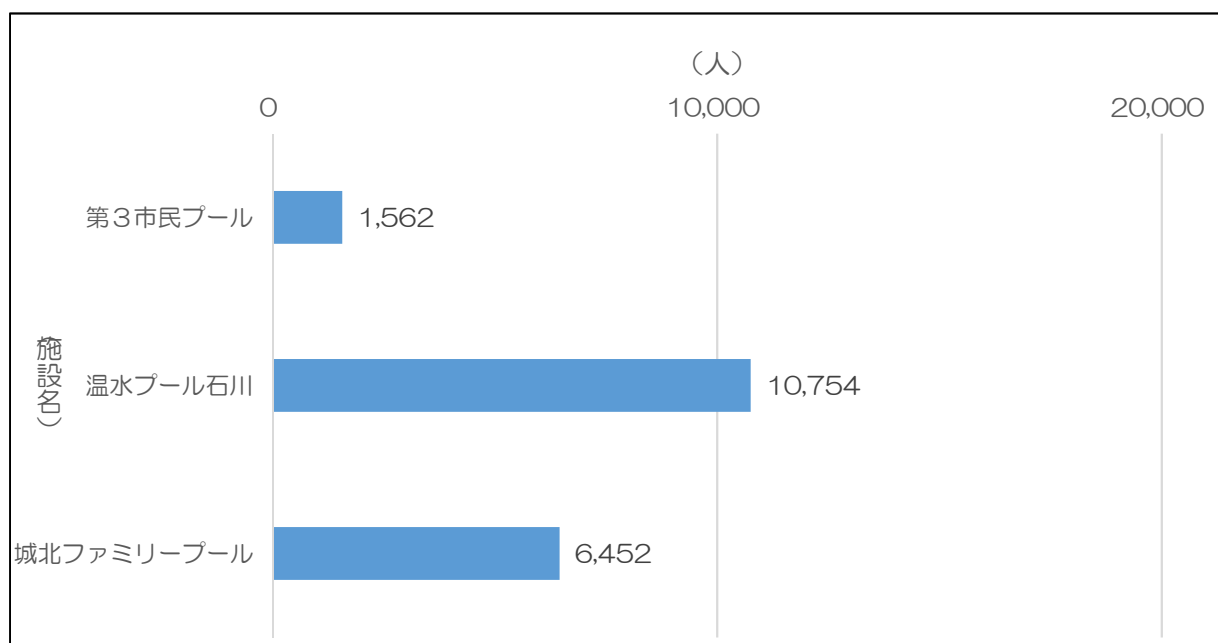


### 3. スポーツ・レクリエーション系施設

#### ■利用者数推移（2018年度～2020年度）



#### ■施設別の利用者数（2020年度）



※第2市民プールは休止しているため除く

### 3. スポーツ・レクリエーション系施設

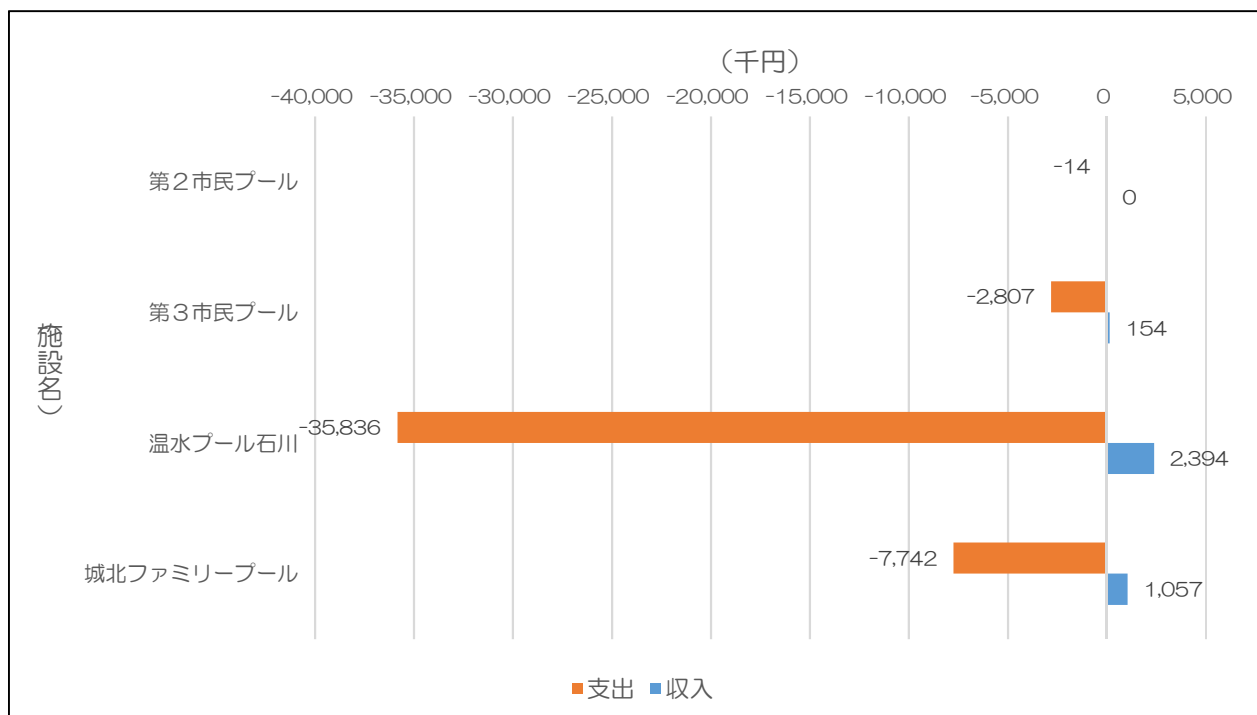
#### (4) コスト状況

市民プール全施設の支出は 46,399 千円となっており、支出のうち指定管理料等が 35,568 千円で全体の 76.7%を占めています。また、施設の収入は 3,604 千円で支出に対して 7.8%となっており、1 施設あたりの収支は-10,699 千円となっています。

#### <コスト状況（2018～2020 年度平均値）>

| 項目                       |          | 金額         | 備考                   |
|--------------------------|----------|------------|----------------------|
| 支出                       | 光熱水費     | 8,911 千円   | (1 施設あたり 2,228 千円)   |
|                          | 施設管理費    | 92 千円      | (1 施設あたり 23 千円)      |
|                          | 維持補修費    | 1,827 千円   | (1 施設あたり 457 千円)     |
|                          | その他      | 0 千円       | (1 施設あたり 0 千円)       |
|                          | 指定管理料等   | 35,568 千円  | (1 施設あたり 8,892 千円)   |
|                          | 計        | 46,399 千円  | (1 施設あたり 11,600 千円)  |
| 収入                       | 施設使用料    | 3,523 千円   | (1 施設あたり 881 千円)     |
|                          | 行政財産使用料等 | 80 千円      | (1 施設あたり 20 千円)      |
|                          | 計        | 3,604 千円   | (1 施設あたり 901 千円)     |
| 収支(千円)                   |          | -42,795 千円 | (1 施設あたり -10,699 千円) |
| 1 m <sup>2</sup> あたりのコスト |          |            | 17,762 円             |
| 1 利用者当たりのコスト             |          |            | 895 円                |

#### ■施設別の支出及び収入（2018～2020 年度平均値）



### 3. スポーツ・レクリエーション系施設

#### 3-3 スポーツ施設（テニスコート）

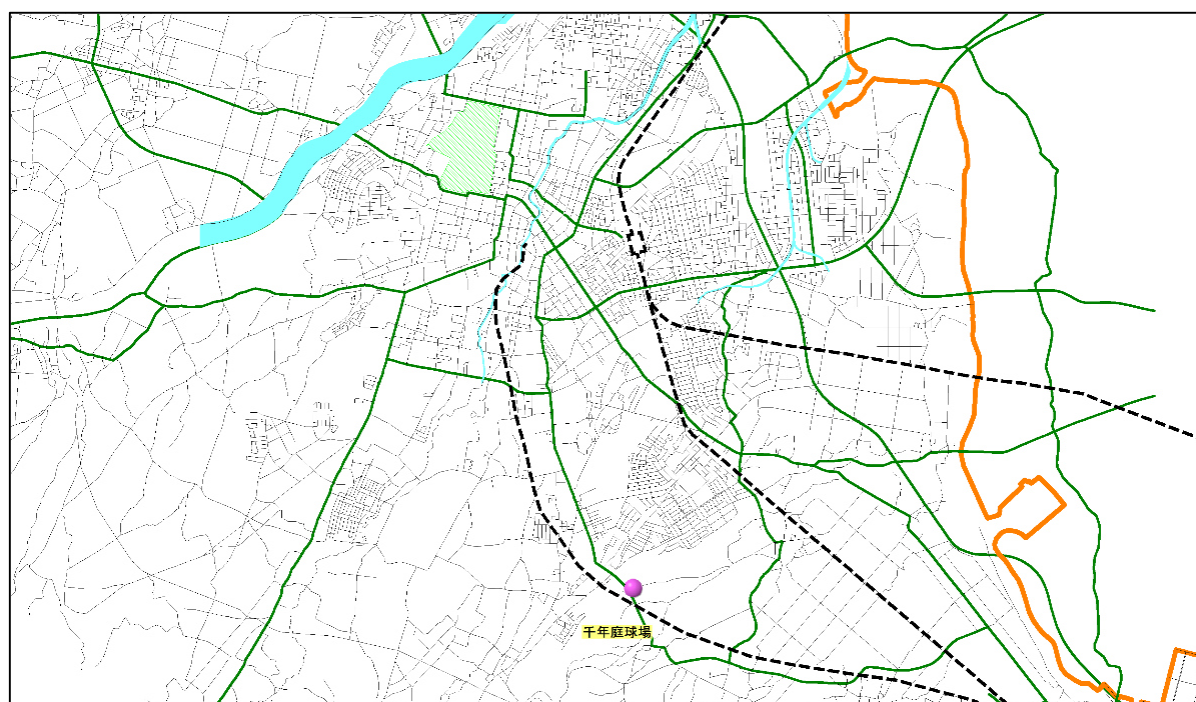
##### (1) 施設概要

テニスコートは、千年庭球場を1施設設置しています。施設の延べ面積は85.86㎡で、指定管理により運営されています。

##### <施設概要>

| 施設名称  | 所管課     | 所在地          | 中学校区 | 敷地面積<br>(㎡) | 延べ面積<br>(㎡) | 運営体系 |
|-------|---------|--------------|------|-------------|-------------|------|
| 千年庭球場 | スポーツ振興課 | 小栗山字川合 119-3 | 南中   | 2,452.00    | 85.86       | 指定管理 |

##### ■テニスコート 配置状況



##### (2) 施設の状況

施設の築年数は26年経過しており、維持保全を図りながら利用されています。

##### <施設状況>

| 施設名称  | 構造 | 建築年月日     | 築年数<br>(年) | 耐震診断<br>結果 | 耐震改修 | 備考 |
|-------|----|-----------|------------|------------|------|----|
| 千年庭球場 | 木造 | 1995/3/30 | 26         | —          | —    |    |

##### (3) 利用状況

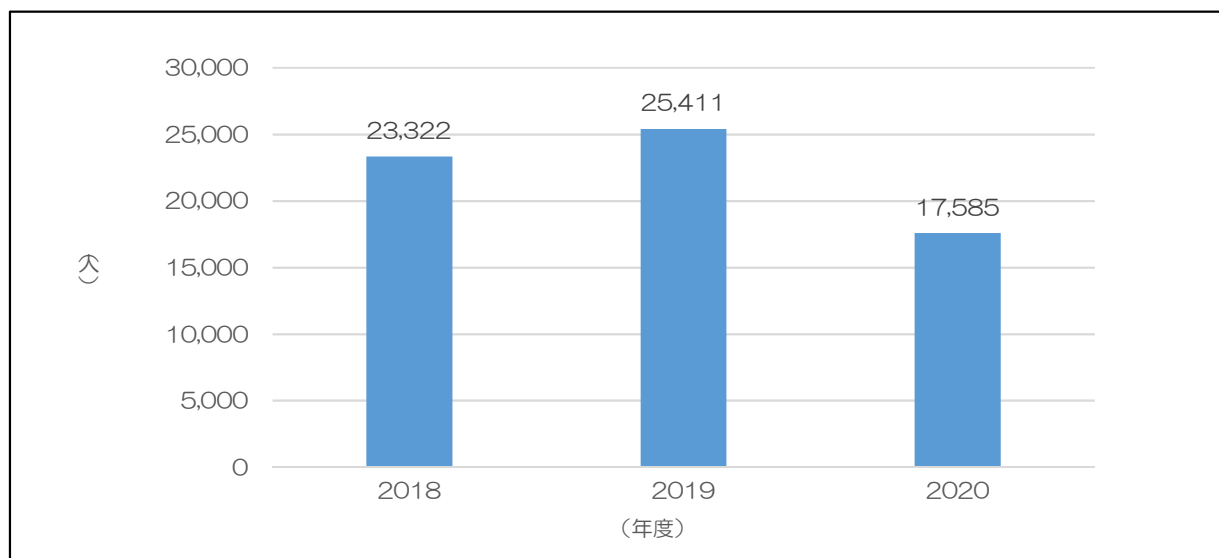
テニスコートは年間約2万2千人に利用されています。

### 3. スポーツ・レクリエーション系施設

#### <利用状況（2018年度～2020年度）>

| 施設名称  | 利用者数（人） |        |        |        | 延べ面積<br>（㎡） | 1利用者あたりの面積<br>（㎡/人） |
|-------|---------|--------|--------|--------|-------------|---------------------|
|       | 2018    | 2019   | 2020   | 平均     |             |                     |
| 千年庭球場 | 23,322  | 25,411 | 17,585 | 22,106 | 85.86       | 0.00                |

#### ■利用者数推移（2018～2020年度）



#### (4) コスト状況

テニスコートの支出は 2,027 千円となっており、支出のうち光熱水費と維持補修費が 73.0%を占めています。施設の収入は 1,438 千円で支出に対して 70.9%となっています。

#### <コスト状況（2018～2020年度平均値）>

| 項目          |          | 金額       | 備考                |
|-------------|----------|----------|-------------------|
| 支出          | 光熱水費     | 968 千円   | （1施設あたり 968 千円）   |
|             | 施設管理費    | 0 千円     | （1施設あたり 0 千円）     |
|             | 維持補修費    | 511 千円   | （1施設あたり 511 千円）   |
|             | その他      | 199 千円   | （1施設あたり 199 千円）   |
|             | 指定管理料等   | 348 千円   | （1施設あたり 348 千円）   |
|             | 計        | 2,027 千円 | （1施設あたり 2,027 千円） |
| 収入          | 施設使用料    | 1,437 千円 | （1施設あたり 1,437 千円） |
|             | 行政財産使用料等 | 1 千円     | （1施設あたり 1 千円）     |
|             | 計        | 1,438 千円 | （1施設あたり 1,438 千円） |
| 収支（千円）      |          | -589 千円  | （1施設あたり -589 千円）  |
| 1㎡あたりのコスト   |          |          | 6,861 円           |
| 1利用者当たりのコスト |          |          | 27 円              |

### 3. スポーツ・レクリエーション系施設

#### 3-4 スポーツ施設（野球場）

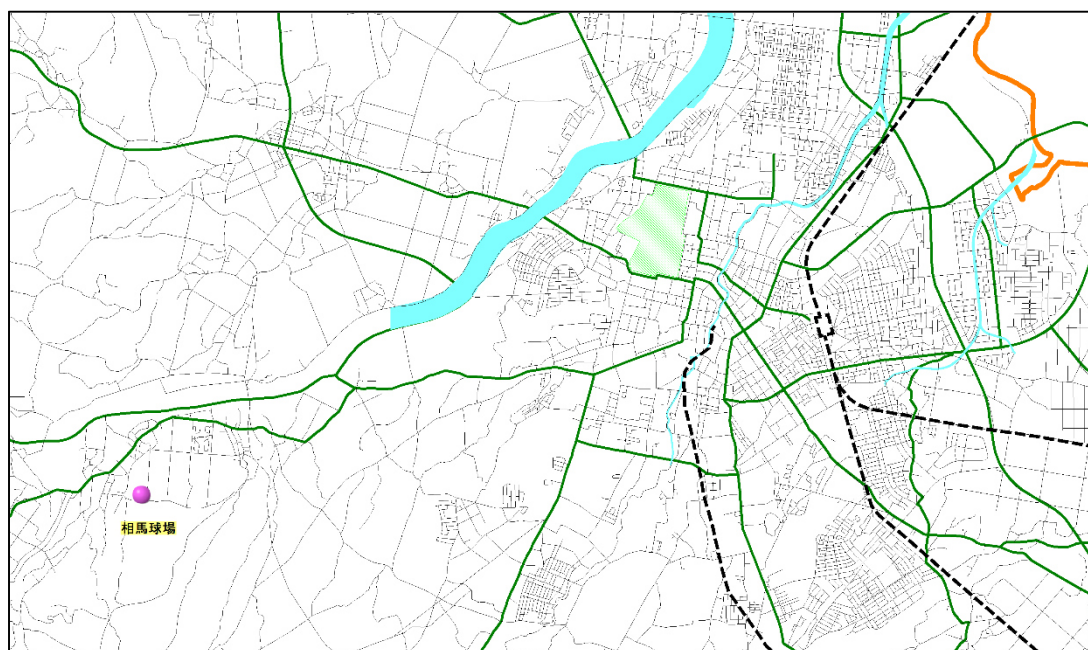
##### （1）施設概要

野球場は、相馬球場を1施設設置しています。施設の延べ面積は 106.00 m<sup>2</sup>であり、施設は直営で運営されています。

##### <施設概要>

| 施設名称 | 所管課     | 所在地         | 中学校区 | 敷地面積<br>(m <sup>2</sup> ) | 延べ面積<br>(m <sup>2</sup> ) | 運営体系 |
|------|---------|-------------|------|---------------------------|---------------------------|------|
| 相馬球場 | スポーツ振興課 | 黒滝字二ノ松本 3-1 | 相馬中  | 21,620.00                 | 106.00                    | 直営   |

##### ■野球場 配置状況



##### （2）施設の状況

施設の築年数は 25 年経過しており、維持保全を図りながら利用されています。

##### <施設状況>

| 施設名称 | 構造 | 建築年月日    | 築年数<br>(年) | 耐震診断<br>結果 | 耐震改修 | 備考 |
|------|----|----------|------------|------------|------|----|
| 相馬球場 | 木造 | 1996/1/1 | 25         | —          | —    |    |

##### （3）利用状況

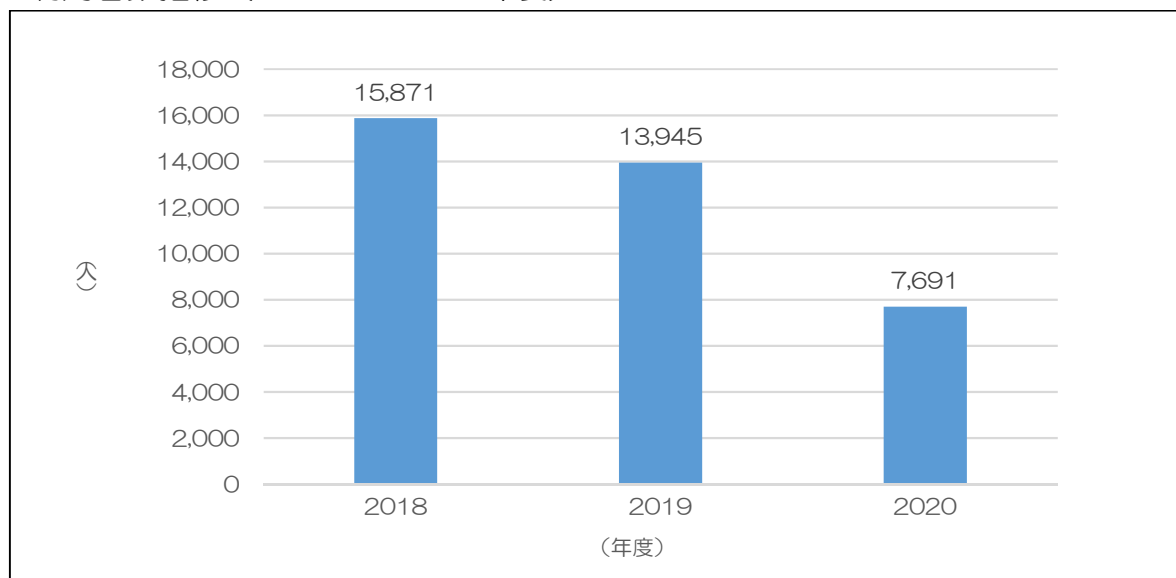
野球場は年間約 1 万 3 千人に利用されています。

### 3. スポーツ・レクリエーション系施設

#### <利用状況（2018年度～2020年度）>

| 施設名称 | 利用者数（人） |        |       |        | 延べ面積<br>(㎡) | 1利用者あたりの面積<br>(㎡/人) |
|------|---------|--------|-------|--------|-------------|---------------------|
|      | 2018    | 2019   | 2020  | 平均     |             |                     |
| 相馬球場 | 15,871  | 13,945 | 7,691 | 12,502 | 106.00      | 0.01                |

#### ■利用者数推移（2018～2020年度）



#### (4) コスト状況

野球場の支出は 2,205 千円となっており、支出のうち光熱水費が 1,331 千円で全体の 60.4%を占めています。また、施設の収入は 389 千円で支出に対して 17.6%となっています。

#### <コスト状況（2018～2020年度平均値）>

| 項目          |          | 金額        | 備考                 |
|-------------|----------|-----------|--------------------|
| 支出          | 光熱水費     | 1,331 千円  | (1施設あたり 1,331 千円)  |
|             | 施設管理費    | 159 千円    | (1施設あたり 159 千円)    |
|             | 維持補修費    | 9 千円      | (1施設あたり 9 千円)      |
|             | その他      | 706 千円    | (1施設あたり 706 千円)    |
|             | 指定管理料等   | 0 千円      | (1施設あたり 0 千円)      |
|             | 計        | 2,205 千円  | (1施設あたり 2,205 千円)  |
| 収入          | 施設使用料    | 389 千円    | (1施設あたり 389 千円)    |
|             | 行政財産使用料等 | 0 千円      | (1施設あたり 0 千円)      |
|             | 計        | 390 千円    | (1施設あたり 390 千円)    |
| 収支（千円）      |          | -1,815 千円 | (1施設あたり -1,815 千円) |
| 1㎡あたりのコスト   |          |           | 17,124 円           |
| 1利用者当たりのコスト |          |           | 145 円              |

### 3. スポーツ・レクリエーション系施設

#### 3-5 スポーツ施設（その他スポーツ施設）

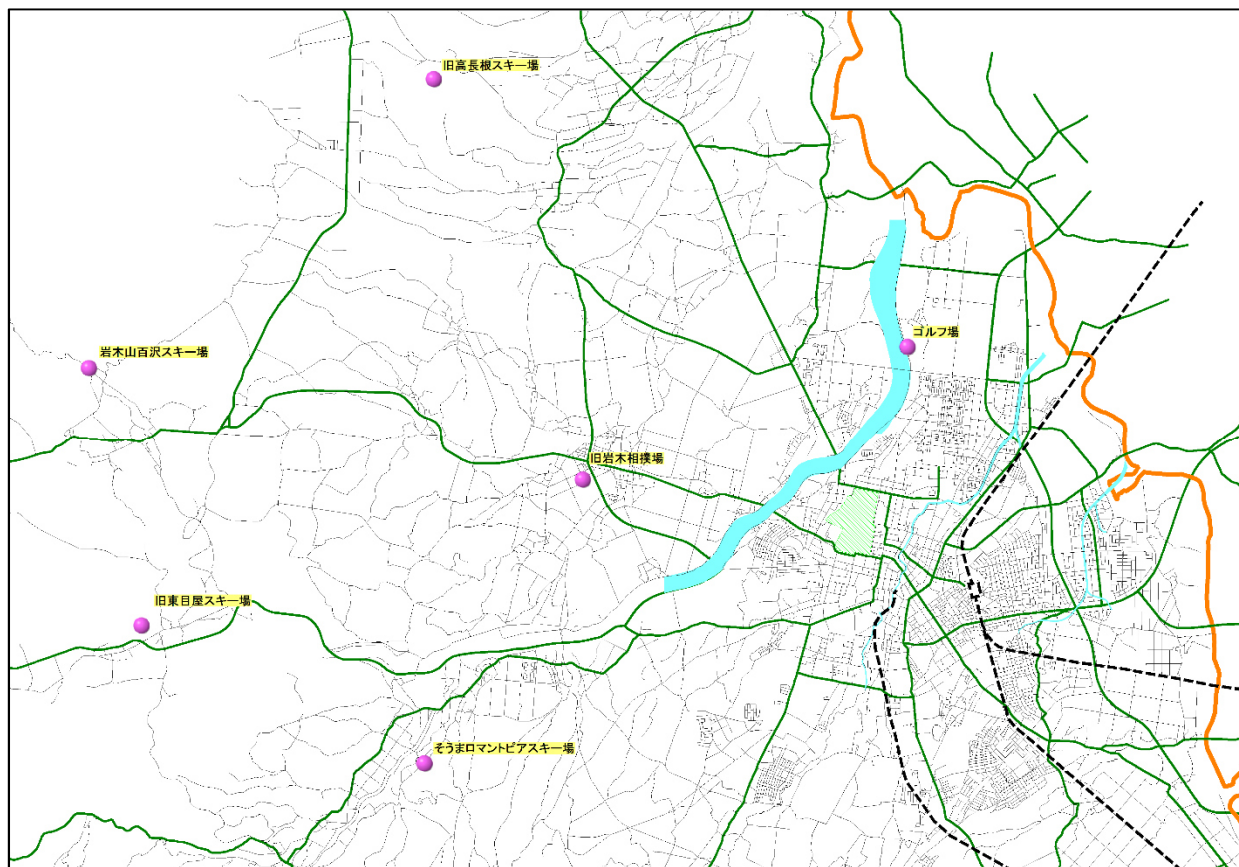
##### （1）施設概要

その他スポーツ施設は6施設設置しており、施設の延べ面積は2,481.90㎡です。旧東目屋スキー場、旧高長根スキー場及び旧岩木相撲場は用途を廃止していますが、運営している3施設については指定管理により運営されています。

##### <施設概要>

| 施設名称          | 所管課     | 所在地          | 中学校区 | 敷地面積<br>(㎡) | 延べ面積<br>(㎡) | 運営体系 |
|---------------|---------|--------------|------|-------------|-------------|------|
| 旧東目屋スキー場      | スポーツ振興課 | 黒土字山裾 8-1    | 東目屋中 | 27,763.56   | 68.84       | 直営   |
| そうまロマンティアスキー場 | スポーツ振興課 | 水木在家字桜井 67-2 | 相馬中  | 67,214.00   | 518.18      | 指定管理 |
| 岩木山百沢スキー場     | スポーツ振興課 | 百沢字東岩木山国有林   | 津軽中  | 205,894.00  | 1,172.48    | 指定管理 |
| 旧高長根スキー場      | 公園緑地課   | 高杉字神原 282-72 | 北辰中  | 175,000.00  | 72.49       | 直営   |
| 岩木川市民ゴルフ場     | スポーツ振興課 | 清野袋二丁目 16-5  | 第一中  | 3,655.90    | 454.61      | 指定管理 |
| 旧岩木相撲場        | スポーツ振興課 | 五代字前田 451    | 津軽中  | 195.30      | 195.30      | 直営   |

#### ■その他スポーツ施設 配置状況





### 3. スポーツ・レクリエーション系施設

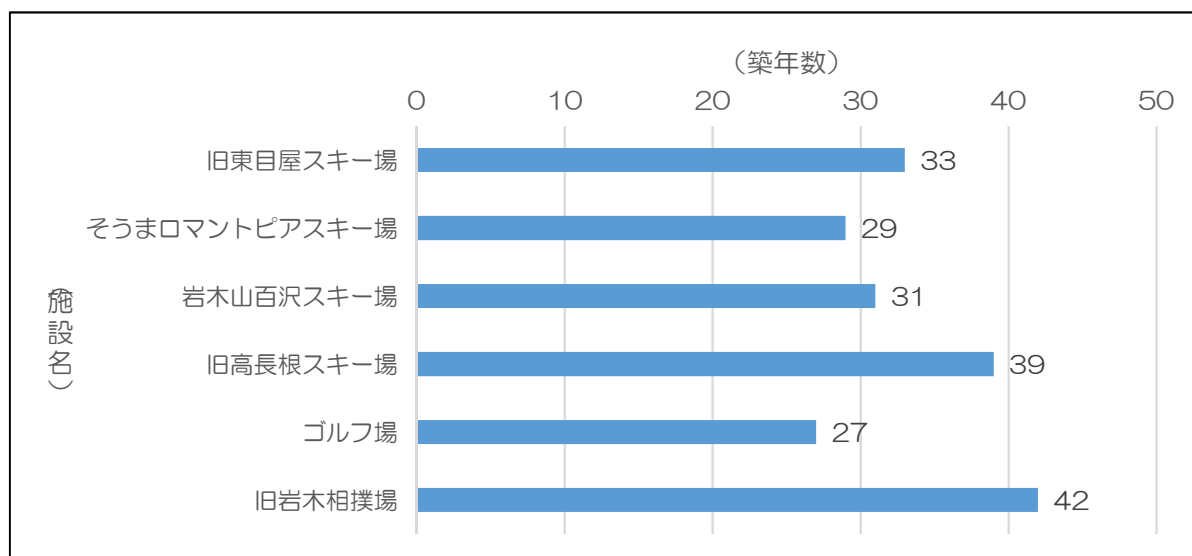
#### (2) 施設の状況

6施設中4施設が築年数30年以上経過しており、ほかの2施設もまもなく築年数30年を迎えるため、老朽化が進行しています。

#### <施設状況>

| 施設名称         | 構造        | 建築年月日      | 築年数<br>(年) | 耐震診断<br>結果 | 耐震改修 | 備考  |
|--------------|-----------|------------|------------|------------|------|-----|
| 旧東目屋スキー場     | 軽量鉄骨造     | 1987/12/18 | 33         | －          | －    | 廃止済 |
| そうまロマンピアスキー場 | 木造        | 1992/1/27  | 29         | －          | －    |     |
| 岩木山百沢スキー場    | 鉄筋コンクリート造 | 1989/11/30 | 31         | －          | －    |     |
| 旧高長根スキー場     | 木造        | 1982/1/1   | 39         | －          | －    | 廃止済 |
| ゴルフ場         | 鉄骨造       | 1994/4/1   | 27         | －          | －    |     |
| 旧岩木相撲場       | 鉄骨造       | 1978/8/5   | 42         | －          | －    | 廃止済 |

#### ■ 築年数一覧



#### (3) 利用状況

その他スポーツ施設は、年間約38万人に利用されています。

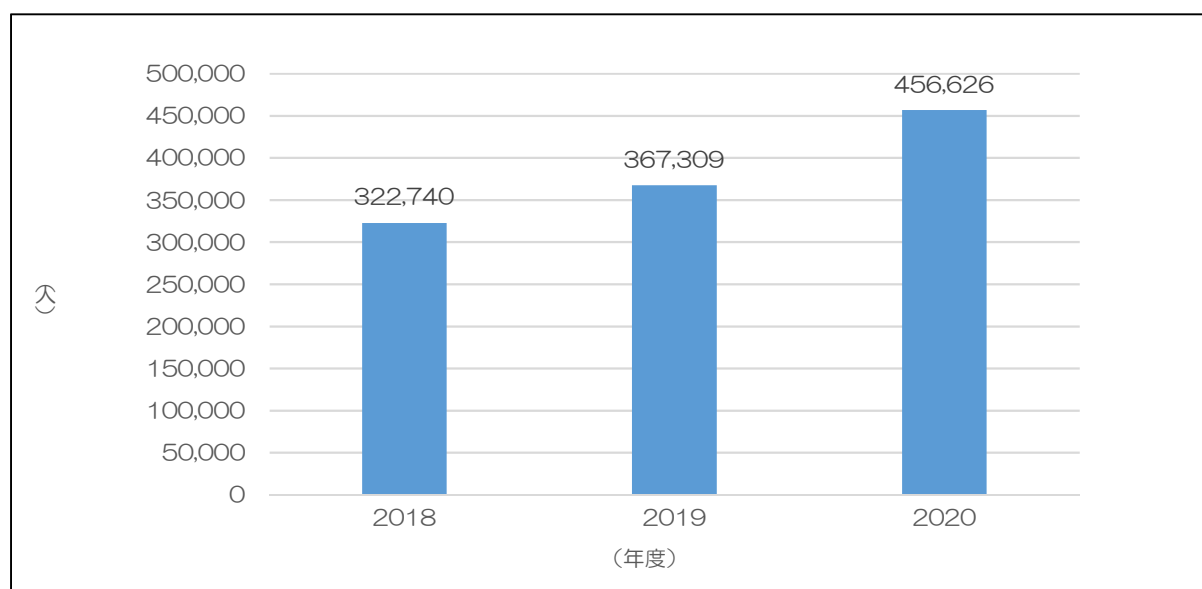
そうまロマンピアスキー場及び岩木山百沢スキー場は、利用者数が増加傾向にあり、2020（令和2）年度には、前年度と比較して約9万2千人利用者が増加しています。

### 3. スポーツ・レクリエーション系施設

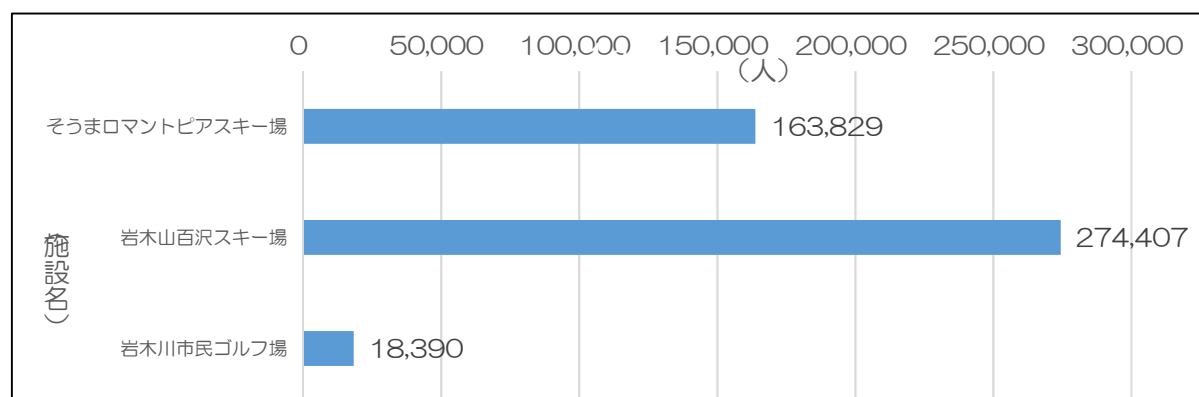
#### <利用状況（2018年度～2020年度）>

| 施設名称          | 利用者数（人） |         |         |         | 延べ面積<br>(㎡) | 1利用者あたりの面積<br>(㎡/人) |
|---------------|---------|---------|---------|---------|-------------|---------------------|
|               | 2018    | 2019    | 2020    | 平均      |             |                     |
| 旧東目屋スキー場      | —       | —       | —       | —       | 68.84       | —                   |
| そうまロマントピアスキー場 | 48,341  | 114,225 | 163,829 | 108,798 | 518.18      | 0.00                |
| 岩木山百沢スキー場     | 254,991 | 231,821 | 274,407 | 253,740 | 1,172.48    | 0.00                |
| 旧高長根スキー場      | —       | —       | —       | —       | 72.49       | —                   |
| 岩木川市民ゴルフ場     | 19,408  | 21,263  | 18,390  | 19,687  | 454.61      | 0.02                |
| 旧岩木相撲場        | —       | —       | —       | —       | 195.30      | —                   |
| 合計（平均）        | 322,740 | 367,309 | 456,626 | 382,225 | 2481.90     | (0.01)              |

#### ■利用者数推移（2018～2020年度）



#### ■施設別の利用者数（2020年度）



※旧東目屋スキー場、旧高長根スキー場、旧岩木相撲場は廃止しているため除く

### 3. スポーツ・レクリエーション系施設

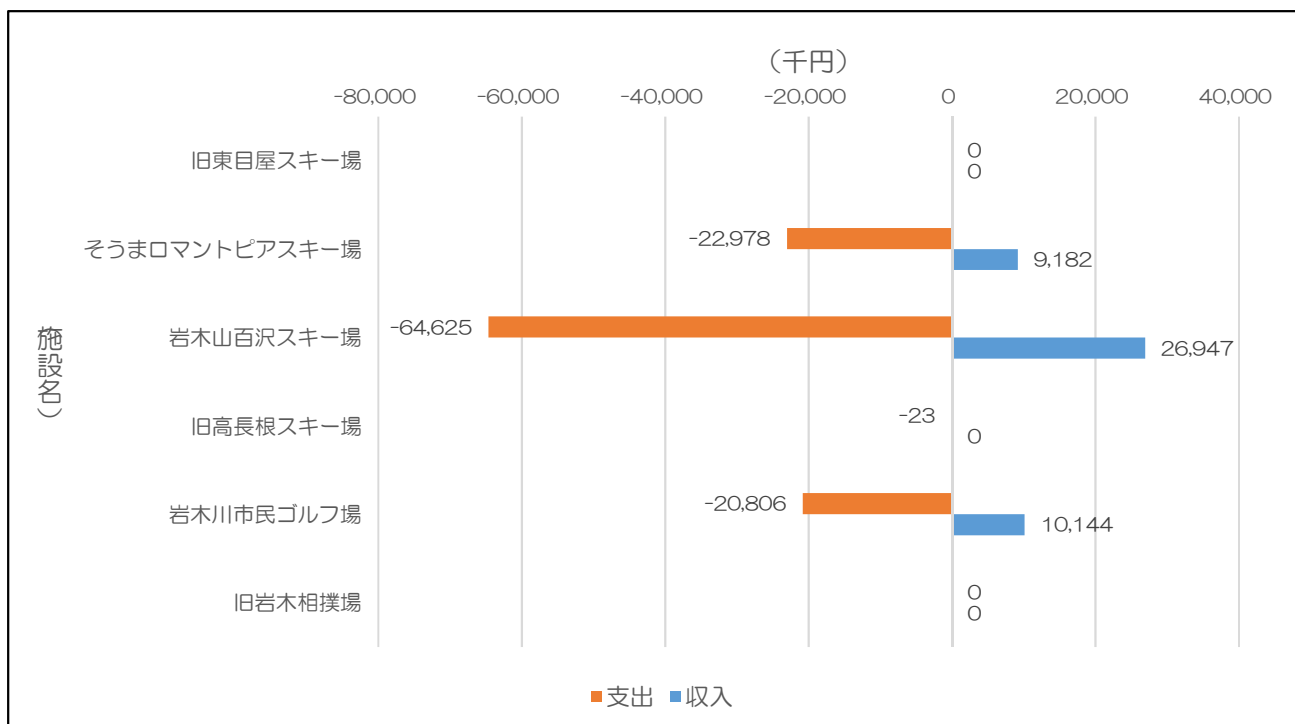
#### (4) コスト状況

その他スポーツ施設の支出は 108,433 千円となっており、支出のうち指定管理料等が 87,634 千円で全体の 80.8%を占めています。また、施設の収入は 46,274 千円で支出に対して 42.7%となっています。

#### <コスト状況（2018～2020 年度平均値）>

| 項目                       |          | 金額         | 備考                   |
|--------------------------|----------|------------|----------------------|
| 支出                       | 光熱水費     | 17,093 千円  | (1 施設あたり 2,849 千円)   |
|                          | 施設管理費    | 38 千円      | (1 施設あたり 6 千円)       |
|                          | 維持補修費    | 3,549 千円   | (1 施設あたり 591 千円)     |
|                          | その他      | 118 千円     | (1 施設あたり 20 千円)      |
|                          | 指定管理料等   | 87,634 千円  | (1 施設あたり 14,606 千円)  |
|                          | 計        | 108,433 千円 | (1 施設あたり 18,072 千円)  |
| 収入                       | 施設使用料    | 45,939 千円  | (1 施設あたり 7,656 千円)   |
|                          | 行政財産使用料等 | 335 千円     | (1 施設あたり 56 千円)      |
|                          | 計        | 46,274 千円  | (1 施設あたり 7,712 千円)   |
| 収支(千円)                   |          | -62,159 千円 | (1 施設あたり -10,360 千円) |
| 1 m <sup>2</sup> あたりのコスト |          |            | 25,045 円             |
| 1 利用者当たりのコスト             |          |            | 163 円                |

#### ■施設別の支出及び収入（2018～2020 年度平均値）



### 3. スポーツ・レクリエーション系施設

#### 3-6 レクリエーション施設・観光施設（キャンプ場）

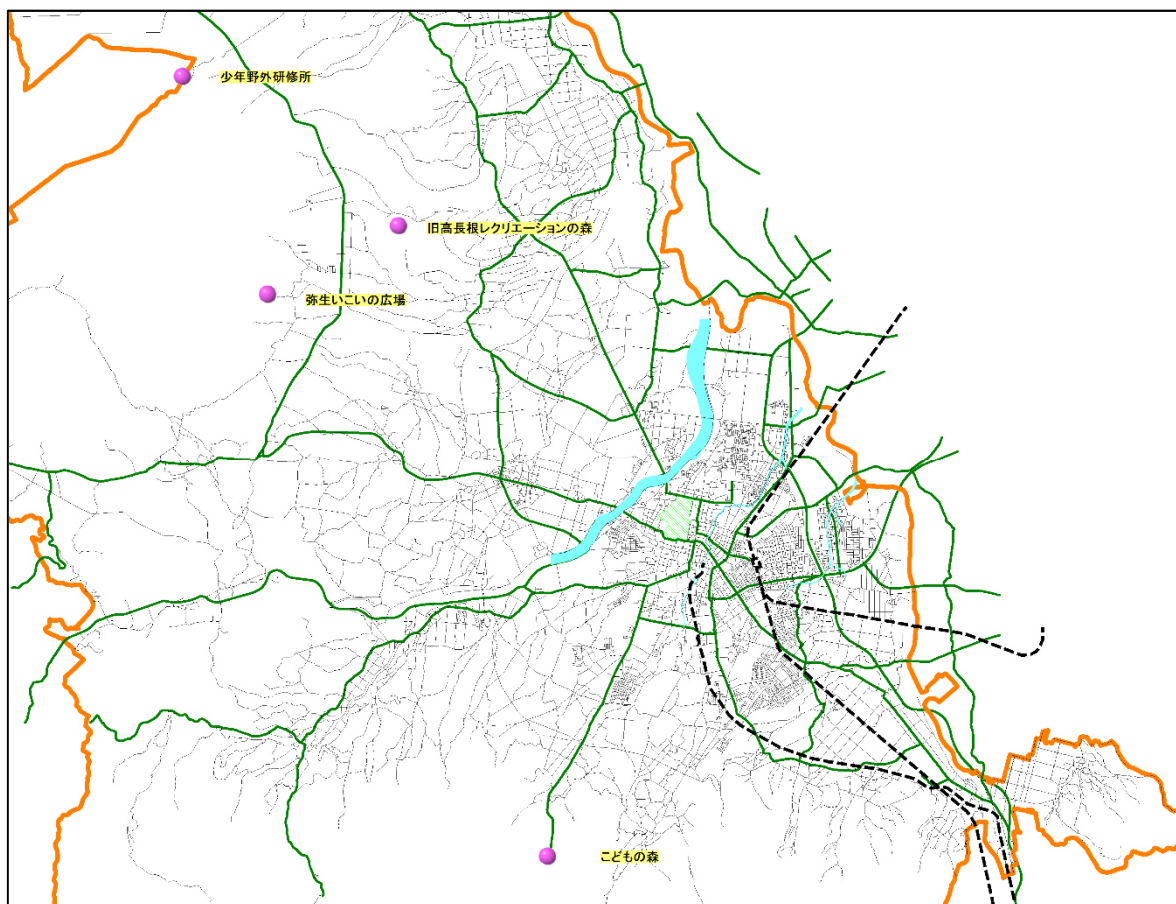
##### （1）施設概要

キャンプ場は4施設設置しており、施設の延べ面積は2,563.94㎡です。施設の運営は、弥生いこいの広場のみ指定管理により運営されており、それ以外の施設は直営により運営されています。また、旧高長根レクリエーションの森については、2018（平成30）年度に用途を廃止しており、少年野外研修場は2010（平成22）年度から休止しています。

##### <施設概要>

| 施設名称           | 所管課   | 所在地            | 中学校区 | 敷地面積<br>(㎡)  | 延べ面積<br>(㎡) | 運営体系 |
|----------------|-------|----------------|------|--------------|-------------|------|
| こどもの森          | 公園緑地課 | 坂元字山元 4        | 第四中  | 2,070,000.00 | 244.95      | 直営   |
| 旧高長根レクリエーションの森 | 公園緑地課 | 高杉字神原 282-72   | 北辰中  | 175,000.00   | 273.65      | 直営   |
| 弥生いこいの広場       | 公園緑地課 | 百沢字東岩木山 2480-2 | 船沢中  | 423,000.00   | 1,931.67    | 指定管理 |
| 少年野外研修場        | 生涯学習課 | 百沢字東岩木山 3067   | 船沢中  | 40,622.53    | 113.67      | 直営   |

##### ■ キャンプ場 配置状況



### 3. スポーツ・レクリエーション系施設

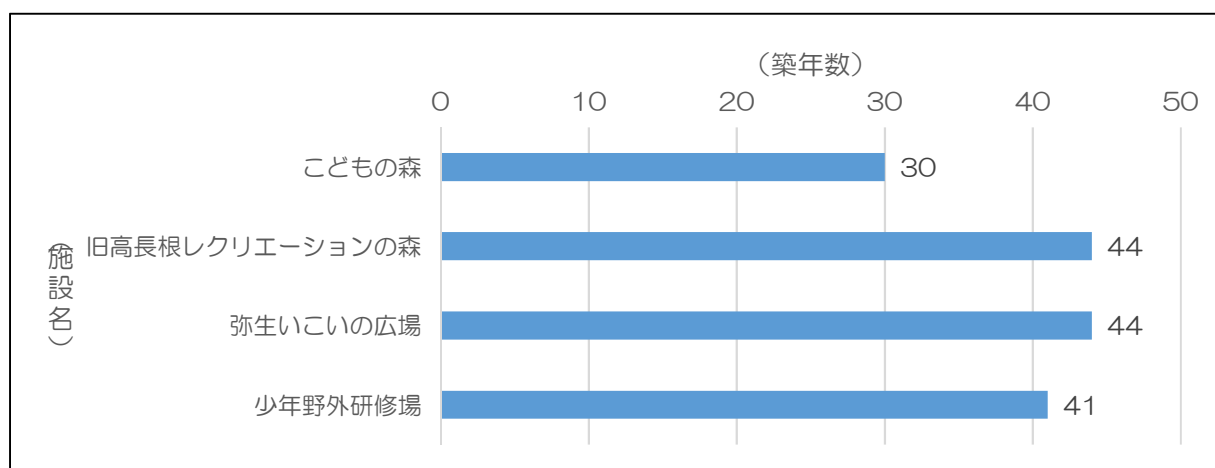
#### (2) 施設の状況

全ての施設が築年数 30 年以上経過しており、老朽化が進行しています。

##### <施設状況>

| 施設名称           | 構造        | 建築年月日      | 築年数<br>(年) | 耐震診断<br>結果 | 耐震改修 | 備考  |
|----------------|-----------|------------|------------|------------|------|-----|
| こどもの森          | 木造        | 1990/12/15 | 30         | -          | -    |     |
| 旧高長根レクリエーションの森 | 鉄骨造       | 1976/6/1   | 44         | -          | -    | 廃止済 |
| 弥生いこいの広場       | 鉄筋コンクリート造 | 1976/6/1   | 44         | -          | -    |     |
| 少年野外研修場        | 木造        | 1979/7/31  | 41         | -          | -    | 休止中 |

#### ■ 築年数一覧



#### (3) 利用状況

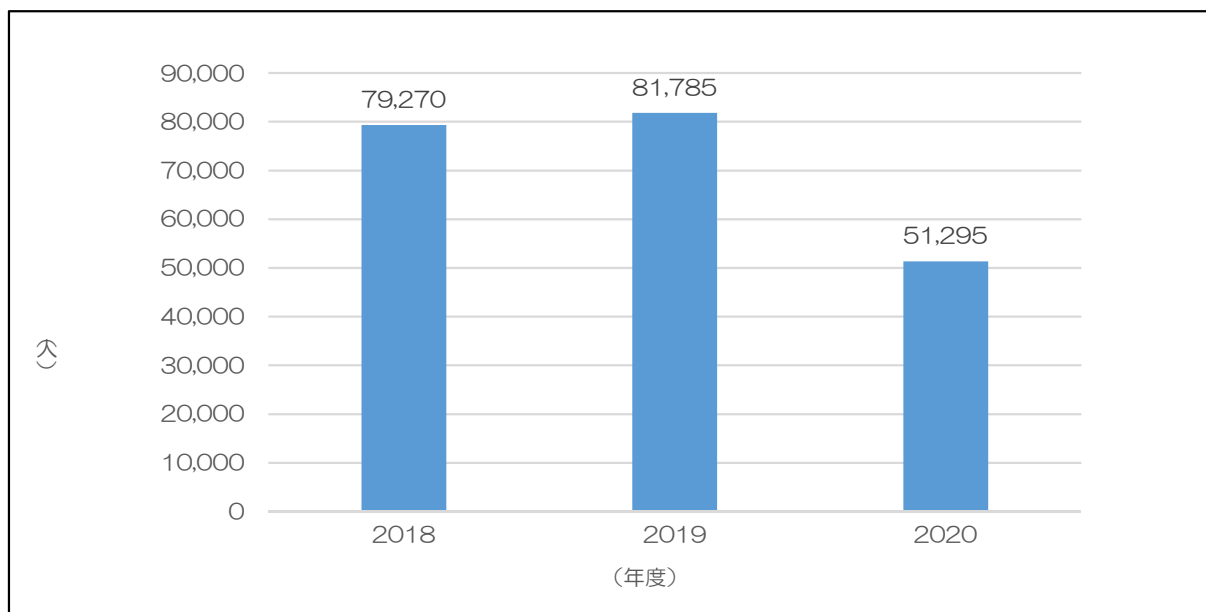
キャンプ場は年間の平均で約 7 万 1 千人に利用されています。

##### <利用状況 (2018 年度～2020 年度)>

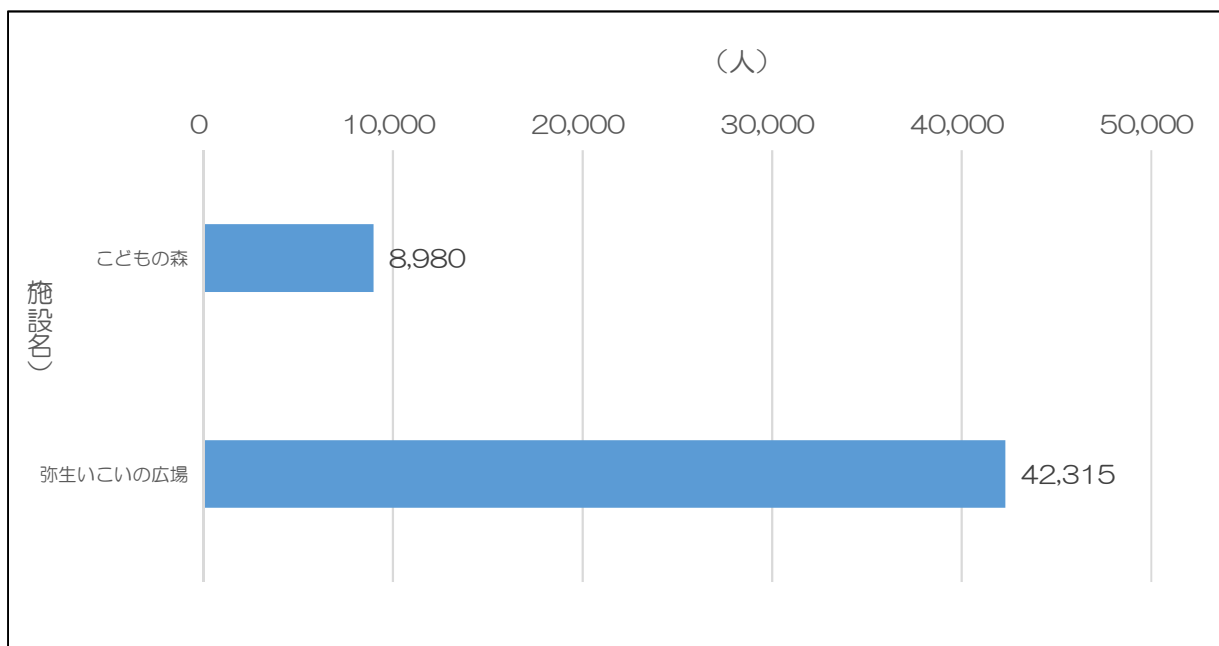
| 施設名称           | 利用者数 (人) |        |        |        | 延べ面積<br>(㎡) | 1 利用者あたりの面積<br>(㎡/人) |
|----------------|----------|--------|--------|--------|-------------|----------------------|
|                | 2018     | 2019   | 2020   | 平均     |             |                      |
| こどもの森          | 14,219   | 13,833 | 8,980  | 12,344 | 244.95      | 0.02                 |
| 旧高長根レクリエーションの森 | -        | -      | -      | -      | 273.65      | -                    |
| 弥生いこいの広場       | 65,051   | 67,952 | 42,315 | 58,439 | 1,931.67    | 0.03                 |
| 少年野外研修場        | -        | -      | -      | -      | 113.67      | -                    |
| 合計 (平均)        | 79,270   | 81,785 | 51,295 | 70,783 | 2,564       | (0.04)               |

### 3. スポーツ・レクリエーション系施設

#### ■利用者数推移（2018～2020年度）



#### ■施設別の利用者数（2020年度）



※旧高長根レクリエーションの森は廃止、少年野外研修場は休止しているため除く

### 3. スポーツ・レクリエーション系施設

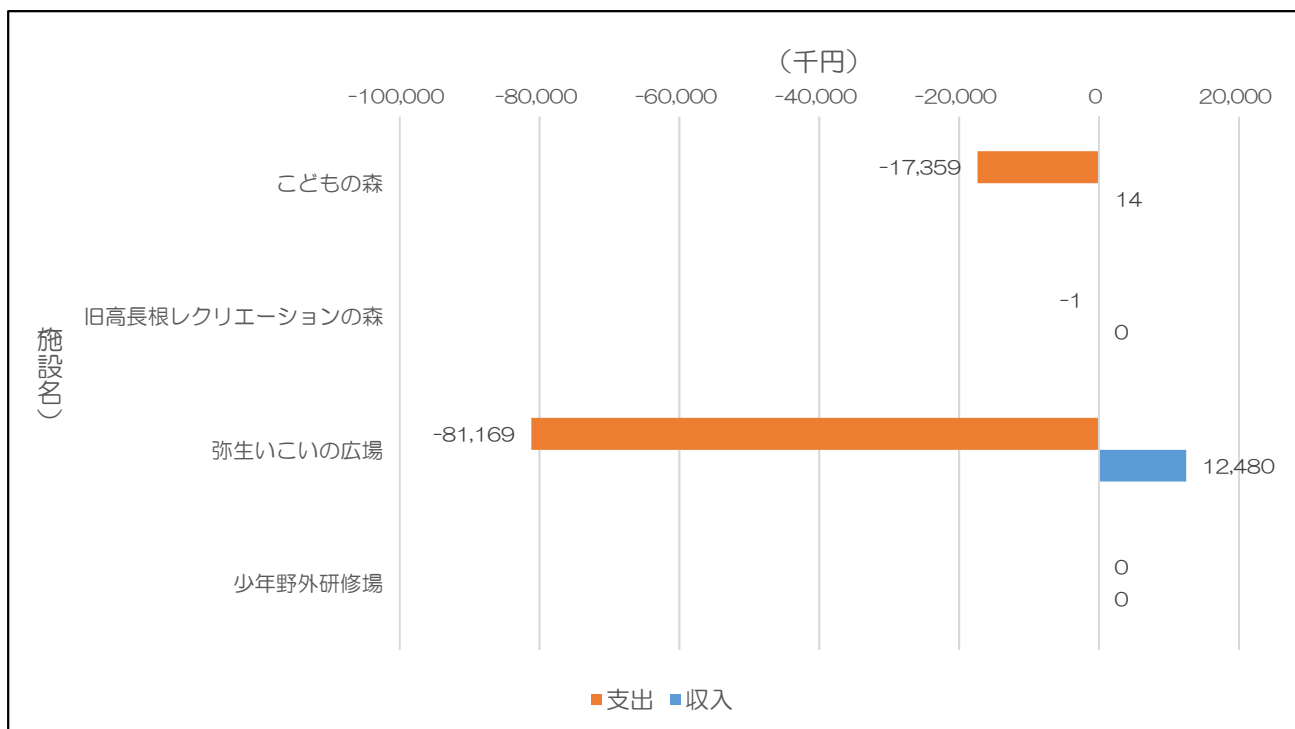
#### (4) コスト状況

キャンプ場全施設の支出は 98,529 千円となっており、支出のうち指定管理料等が 74,136 千円で全体の 75.2%を占めています。また、施設の収入は 12,494 千円で支出に対して 12.7%となっており、1 施設あたりの収支は-21,509 千円となっています。

#### <コスト状況（2018～2020 年度平均値）>

| 項目                       |          | 金額         | 備考                   |
|--------------------------|----------|------------|----------------------|
| 支出                       | 光熱水費     | 6,129 千円   | (1 施設あたり 1,532 千円)   |
|                          | 施設管理費    | 10,709 千円  | (1 施設あたり 2,677 千円)   |
|                          | 維持補修費    | 5,391 千円   | (1 施設あたり 1,348 千円)   |
|                          | その他      | 2,164 千円   | (1 施設あたり 541 千円)     |
|                          | 指定管理料等   | 74,136 千円  | (1 施設あたり 18,534 千円)  |
|                          | 計        | 98,529 千円  | (1 施設あたり 24,632 千円)  |
| 収入                       | 施設使用料    | 12,309 千円  | (1 施設あたり 3,077 千円)   |
|                          | 行政財産使用料等 | 186 千円     | (1 施設あたり 46 千円)      |
|                          | 計        | 12,494 千円  | (1 施設あたり 3,124 千円)   |
| 収支（千円）                   |          | -86,035 千円 | (1 施設あたり -21,509 千円) |
| 1 m <sup>2</sup> あたりのコスト |          |            | 33,556 円             |
| 1 利用者当たりのコスト             |          |            | 1,215 円              |

#### ■施設別の支出及び収入（2018～2020 年度平均値）





### 3. スポーツ・レクリエーション系施設

#### 3-7 レクリエーション施設・観光施設（観光センター）

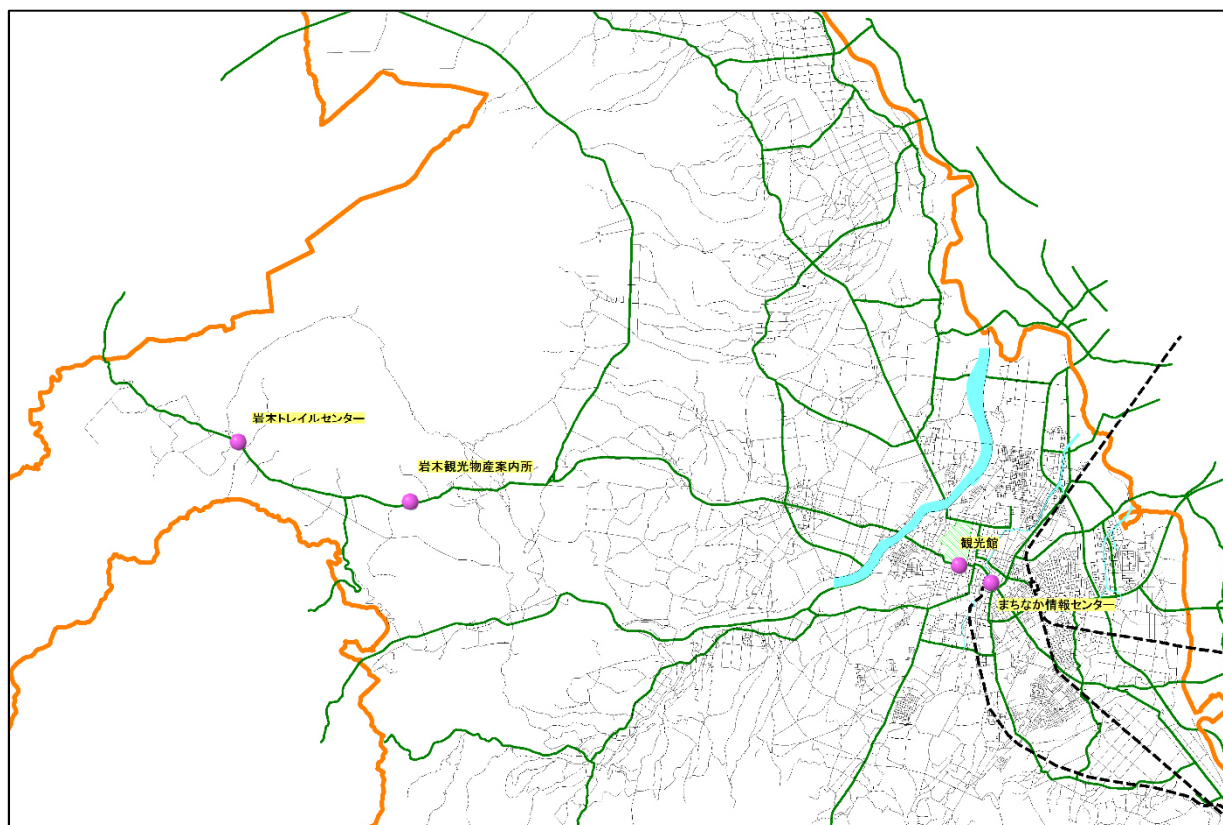
##### (1) 施設概要

観光センターは市内に4施設設置しており、施設の延べ面積は7,094.51㎡です。施設の運営については、2施設が指定管理により、2施設が直営により運営されています。

##### <施設概要>

| 施設名称                        | 所管課       | 所在地           | 中学校区 | 敷地面積<br>(㎡) | 延べ面積<br>(㎡) | 運営体系                        |
|-----------------------------|-----------|---------------|------|-------------|-------------|-----------------------------|
| まちなか情報センター                  | 商工労政課     | 土手町 94-1      | 第三中  | 601.94      | 482.20      | 指定管理                        |
| 観光館                         | 観光課       | 下白銀町 2-1      | 第一中  | 7,470.37    | 6,124.14    | 観光館：指定管理<br>駐車場：指定管理(利用料金制) |
| 岩木トレイルセンター<br>(お山の駅 岩木さんぼ館) | 観光課       | 常盤野字湯の沢 149-2 | 常盤野中 | 2,463.00    | 233.28      | 直営                          |
| 岩木観光物産案内所                   | 岩木総合支所総務課 | 百沢字裾野 124     | 津軽中  | 3,560.00    | 254.89      | 直営                          |

#### ■観光センター 配置状況



### 3. スポーツ・レクリエーション系施設

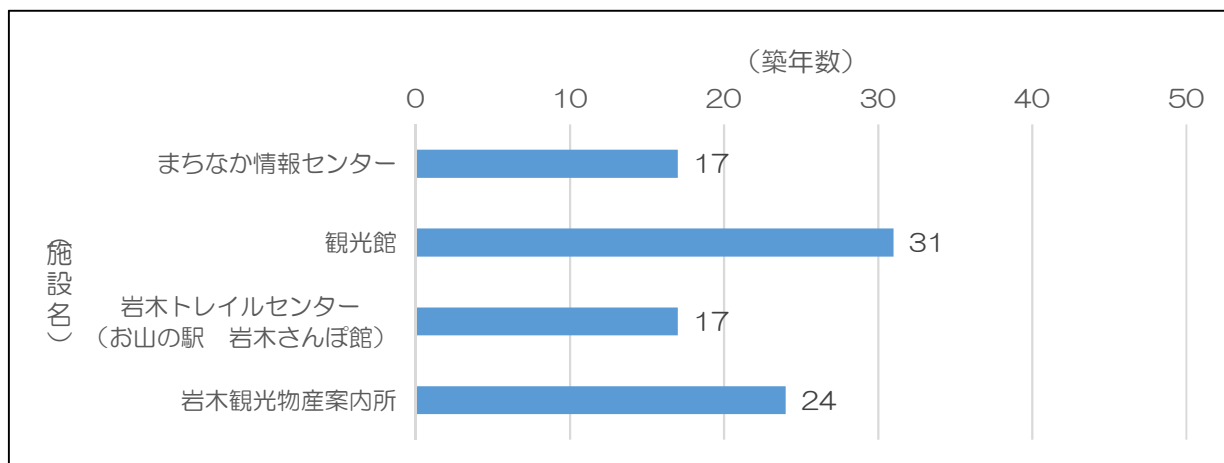
#### (2) 施設の状況

築年数 30 年以上の建物は観光館のみで、老朽化が進行しています。それ以外の施設は、維持保全を図りながら利用されています。

#### <施設状況>

| 施設名称                        | 構造               | 建築年月日     | 築年数<br>(年) | 耐震診断<br>結果 | 耐震改修 | 備考 |
|-----------------------------|------------------|-----------|------------|------------|------|----|
| まちなか情報センター                  | 鉄骨造（一部鉄筋コンクリート造） | 2004/3/31 | 17         | -          | -    |    |
| 観光館                         | 鉄筋コンクリート造        | 1990/3/20 | 31         | -          | -    |    |
| 岩木トレイルセンター<br>(お山の駅 岩木さんぼ館) | 木造               | 2004/3/31 | 17         | -          | -    |    |
| 岩木観光物産案内所                   | 鉄骨造              | 1996/7/1  | 24         | -          | -    |    |

#### ■ 築年数一覧



#### (3) 利用状況

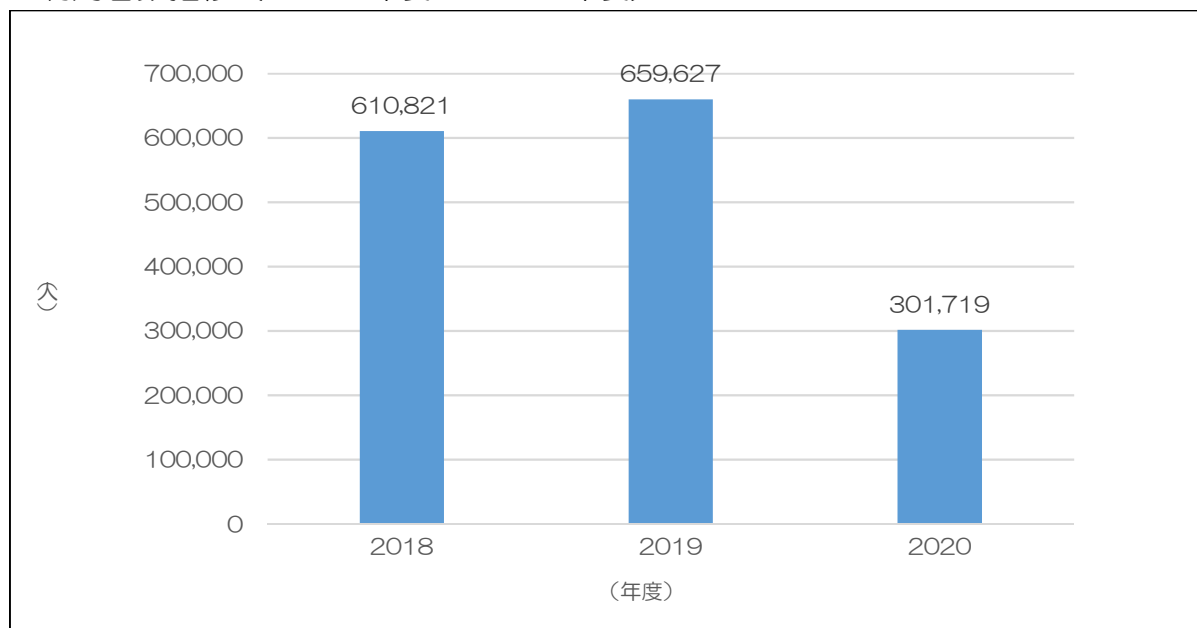
観光センターは年間約 54 万人に利用されています。

#### <利用状況（2018 年度～2020 年度）>

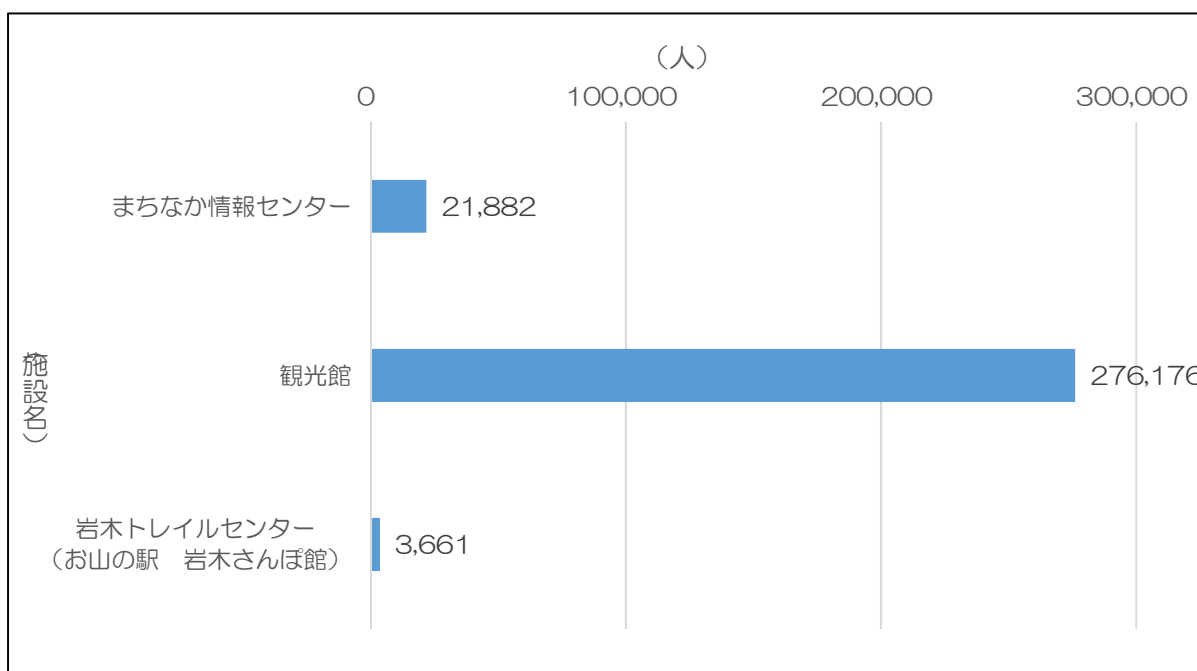
| 施設名称                        | 利用者数（人） |         |         |         | 延べ面積<br>(㎡) | 1 利用者あたりの面積<br>(㎡/人) |
|-----------------------------|---------|---------|---------|---------|-------------|----------------------|
|                             | 2018    | 2019    | 2020    | 平均      |             |                      |
| まちなか情報センター                  | 47,106  | 58,876  | 21,882  | 42,621  | 482.20      | 0.01                 |
| 観光館                         | 506,390 | 537,216 | 276,176 | 439,927 | 6,124.14    | 0.01                 |
| 岩木トレイルセンター<br>(お山の駅 岩木さんぼ館) | 26,925  | 27,035  | 3,661   | 19,207  | 233.28      | 0.01                 |
| 岩木観光物産案内所                   | 30,400  | 36,500  | -       | 33,450  | 254.89      | 0.01                 |
| 合計（平均）                      | 610,821 | 659,627 | 301,719 | 535,206 | 7,094.51    | (0.01)               |

### 3. スポーツ・レクリエーション系施設

#### ■利用者数推移（2018年度～2020年度）



#### ■施設別の利用者数（2020年度）



※岩木観光物産案内所は、2020（令和2）年度の利用者数が不明のため除く

### 3. スポーツ・レクリエーション系施設

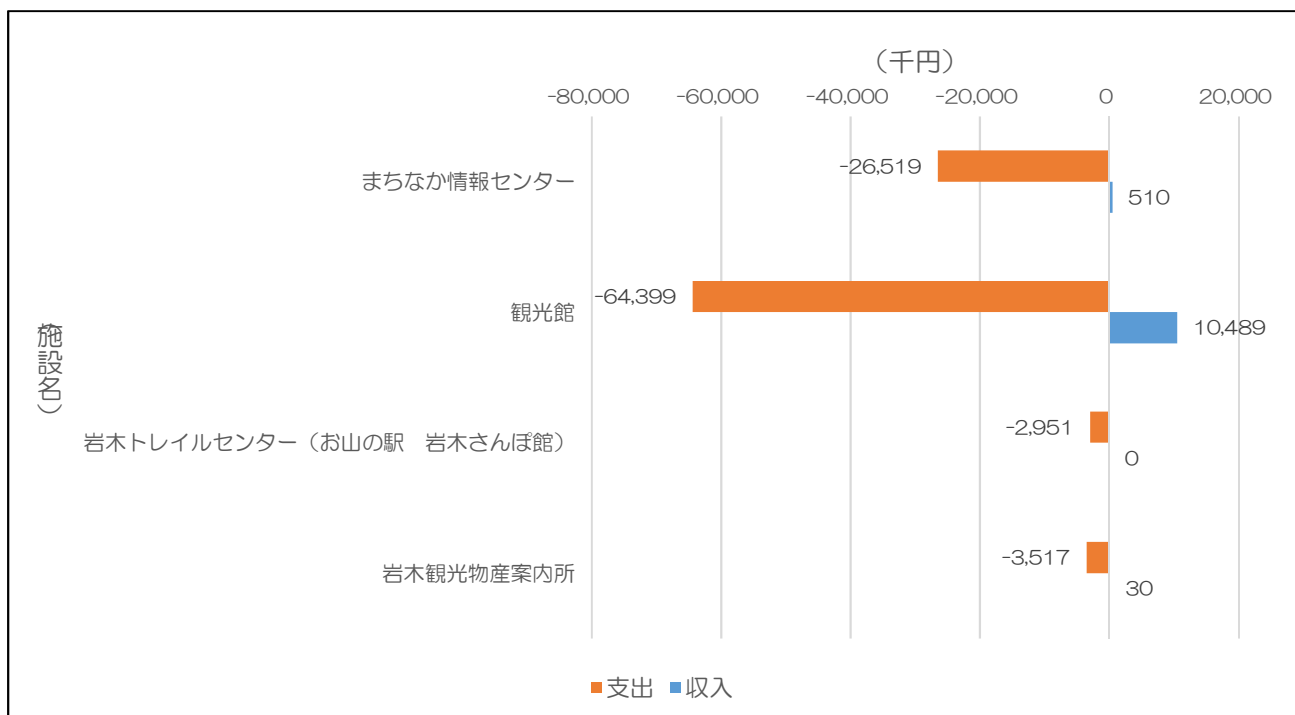
#### (4) コスト状況

観光センター全施設の支出は 97,386 千円となっており、支出のうち指定管理料等が 63,022 千円で全体の 64.7%を占めています。また、施設の収入は 11,029 千円で支出に対して 11.3%となっており、1 施設あたりの収支は-21,589 千円となっています。

#### <コスト状況（2018～2020 年度平均値）>

| 項目                       |          | 金額         | 備考                   |
|--------------------------|----------|------------|----------------------|
| 支出                       | 光熱水費     | 19,031 千円  | (1 施設あたり 4,758 千円)   |
|                          | 施設管理費    | 5,292 千円   | (1 施設あたり 1,323 千円)   |
|                          | 維持補修費    | 3,042 千円   | (1 施設あたり 761 千円)     |
|                          | その他      | 6,999 千円   | (1 施設あたり 1,750 千円)   |
|                          | 指定管理料等   | 63,022 千円  | (1 施設あたり 15,756 千円)  |
|                          | 計        | 97,386 千円  | (1 施設あたり 24,347 千円)  |
| 収入                       | 施設使用料    | 5,848 千円   | (1 施設あたり 1,462 千円)   |
|                          | 行政財産使用料等 | 5,181 千円   | (1 施設あたり 1,295 千円)   |
|                          | 計        | 11,029 千円  | (1 施設あたり 2,757 千円)   |
| 収支（千円）                   |          | -86,357 千円 | (1 施設あたり -21,589 千円) |
| 1 m <sup>2</sup> あたりのコスト |          |            | 12,172 円             |
| 1 利用者当たりのコスト             |          |            | 161 円                |

#### ■施設別の支出及び収入（2018～2020 年度平均値）



### 3. スポーツ・レクリエーション系施設

#### 3-8 余暇施設（余暇施設）

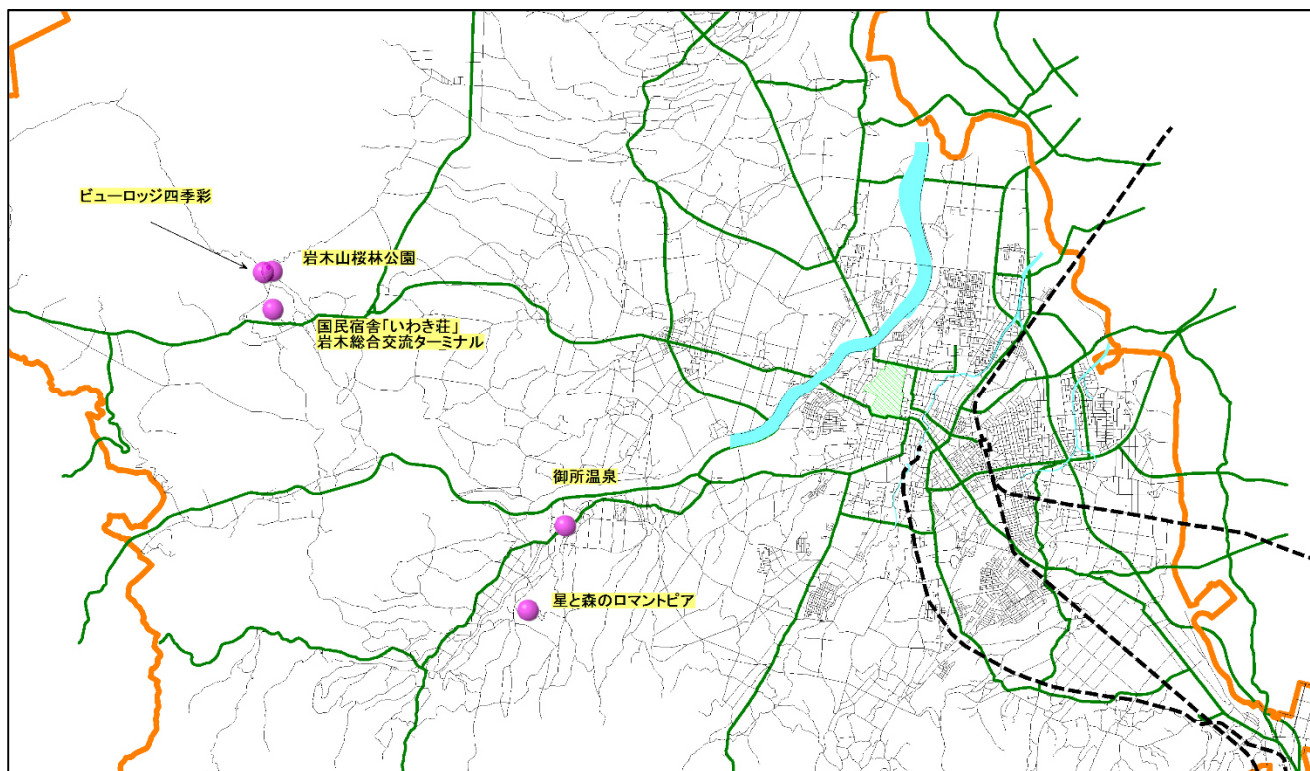
##### （1）施設概要

余暇施設は 6 施設設置しており、施設の延べ面積は 15,435.93 m<sup>2</sup>です。施設の運営については、御所温泉を除く 5 施設が指定管理により運営されています。

##### <施設概要>

| 施設名称                       | 所管課       | 所在地           | 中学校区 | 敷地面積<br>(m <sup>2</sup> ) | 延べ面積<br>(m <sup>2</sup> ) | 運営体系          |
|----------------------------|-----------|---------------|------|---------------------------|---------------------------|---------------|
| 星と森のロマントピア                 | 観光課       | 水木在家字桜井 113-2 | 相馬中  | 96,800.00                 | 7,568.75                  | 指定管理（一部利用料金制） |
| 国民宿舎いわき荘                   | 観光課       | 百沢字寺沢 28-29   | 津軽中  | 16,871.52                 | 861.51                    | 指定管理（利用料金制）   |
| 岩木総合交流ターミナル<br>(アソベの森いわき荘) | 観光課       | 百沢字寺沢 28-29   | 津軽中  | 16,871.52                 | 4,953.04                  | 指定管理（利用料金制）   |
| 岩木山桜林公園                    | 観光課       | 百沢字東岩木山 3168  | 津軽中  | 44,909.84                 | 313.76                    | 指定管理（一部利用料金制） |
| 御所温泉                       | 相馬総合支所総務課 | 五所字野沢 41-1    | 相馬中  | 9,476.49                  | 951.22                    | 直営            |
| ビューロッジ四季彩                  | 観光課       | 百沢字東岩木山 3168  | 津軽中  | 44,909.84                 | 787.65                    | 指定管理（一部利用料金制） |

#### ■余暇施設 配置状況



### 3. スポーツ・レクリエーション系施設

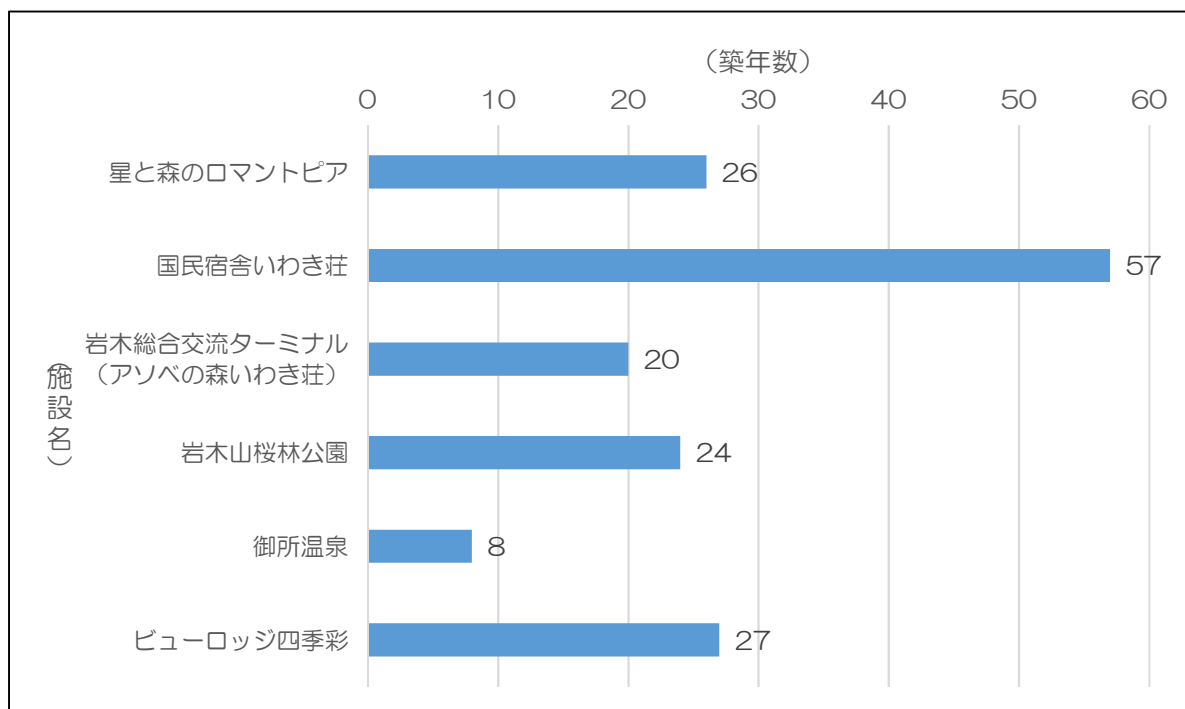
#### (2) 施設の状況

国民宿舎いわき荘は築年数 30 年以上が経過し、老朽化が進行しています。

#### <施設状況>

| 施設名称                       | 構造        | 建築年月日     | 築年数<br>(年) | 耐震診断<br>結果 | 耐震改修 | 備考 |
|----------------------------|-----------|-----------|------------|------------|------|----|
| 星と森のロマンピア                  | 鉄筋コンクリート造 | 1995/3/30 | 26         | －          | －    |    |
| 国民宿舎いわき荘                   | 鉄筋コンクリート造 | 1964/1/1  | 57         | 無          | 実施済  |    |
| 岩木総合交流ターミナル<br>(アソベの森いわき荘) | 鉄筋コンクリート造 | 2000/6/1  | 20         | －          | －    |    |
| 岩木山桜林公園                    | 鉄骨造       | 1996/12/9 | 24         | －          | －    |    |
| 御所温泉                       | 鉄骨コンクリート造 | 2013/2/28 | 8          | －          | －    |    |
| ビューロッジ四季彩                  | 木造        | 1994/3/28 | 27         | －          | －    |    |

#### ■ 築年数一覧



### 3. スポーツ・レクリエーション系施設

#### (3) 利用状況

余暇施設は年間約 31 万人に利用されています。

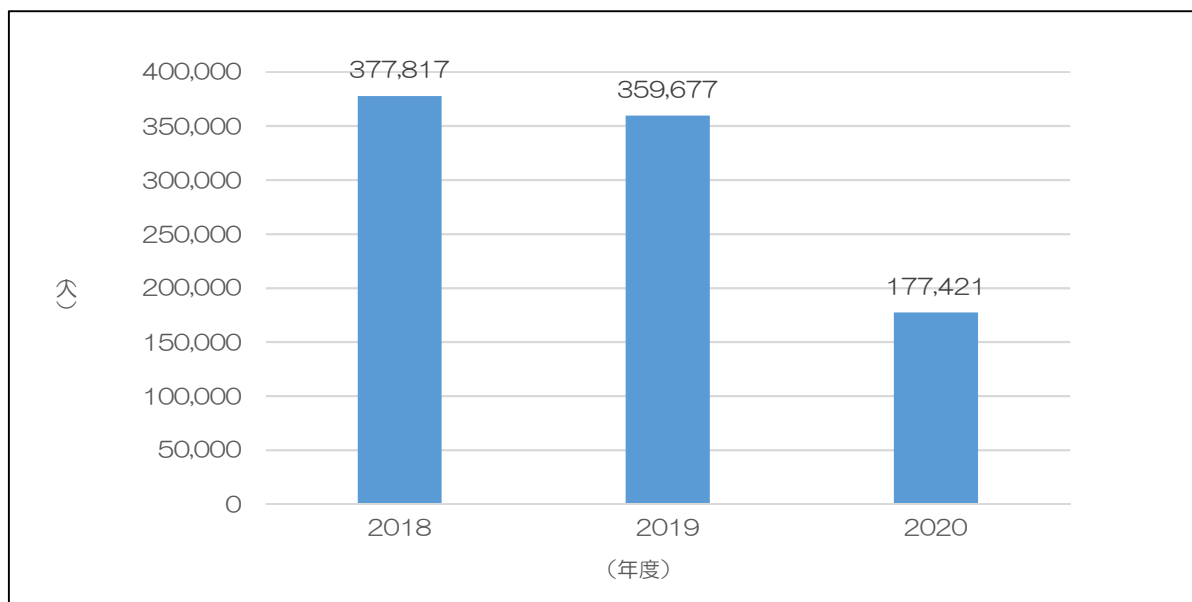
#### <施設の利用状況（2018～2020 年度）>

| 施設名称                       | 利用者数（人） |         |         |         | 延べ面積<br>(㎡) | 1 利用者あたりの面積<br>(㎡/人) |
|----------------------------|---------|---------|---------|---------|-------------|----------------------|
|                            | 2018    | 2019    | 2020    | 平均      |             |                      |
| 星と森のロマントピア                 | 211,139 | 192,934 | 107,965 | 170,679 | 7,568.75    | 0.04                 |
| 国民宿舎いわき荘                   | 5,548   | 5,413   | 2,990   | 4,650   | 861.51      | 0.19                 |
| 岩木総合交流ターミナル<br>(アソベの森いわき荘) | 20,438  | 20,122  | 6,233   | 15,598  | 4,953.04    | 0.32                 |
| 岩木山桜林公園                    | 19,200  | 19,300  | —       | 19,250  | 313.76      | 0.02                 |
| 御所温泉                       | 117,776 | 118,061 | 57,997  | 97,945  | 951.22      | 0.01                 |
| ビューロッジ四季彩                  | 3,716   | 3,847   | 2,236   | 3,266   | 787.65      | 0.24                 |
| 星と森のロマントピア                 | 211,139 | 192,934 | 107,965 | 170,679 | 7,568.75    | 0.04                 |
| 合計（平均）                     | 377,817 | 359,677 | 177,421 | 311,388 | 15,435.93   | (0.05)               |

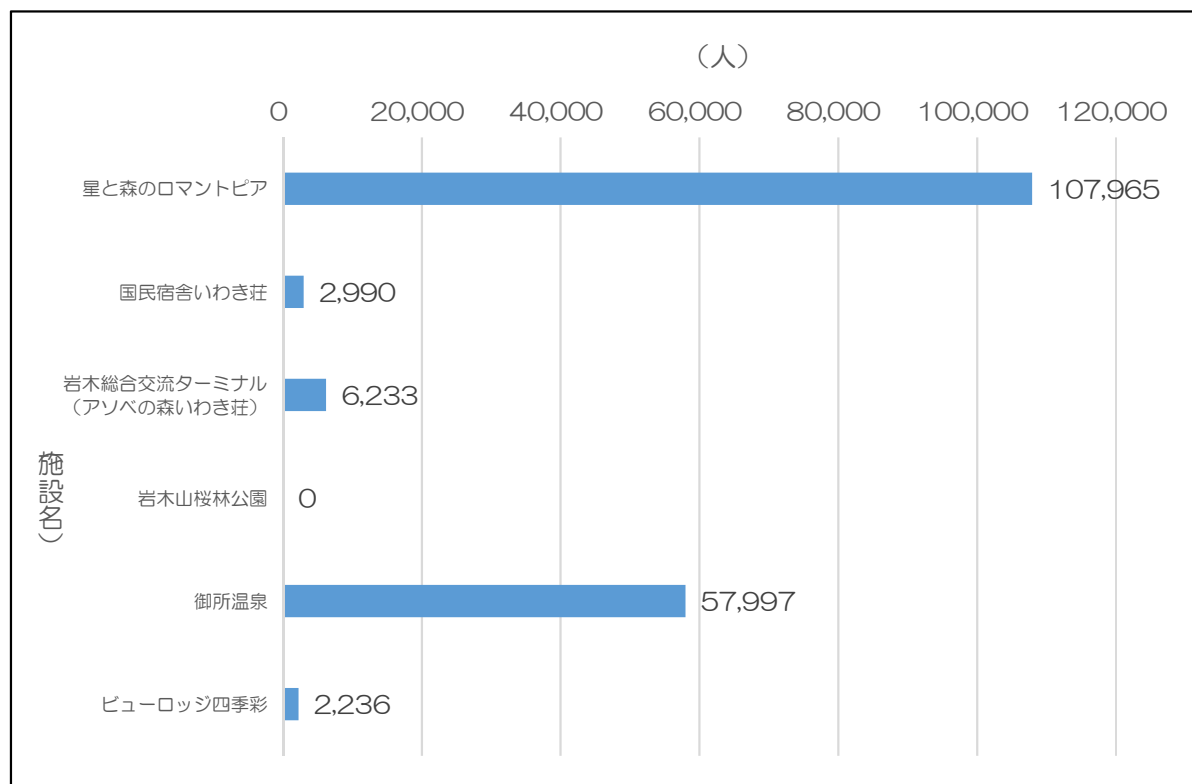


### 3. スポーツ・レクリエーション系施設

#### ■利用者数推移（2018～2020年度）



#### ■施設別の利用者数（2020年度）



### 3. スポーツ・レクリエーション系施設

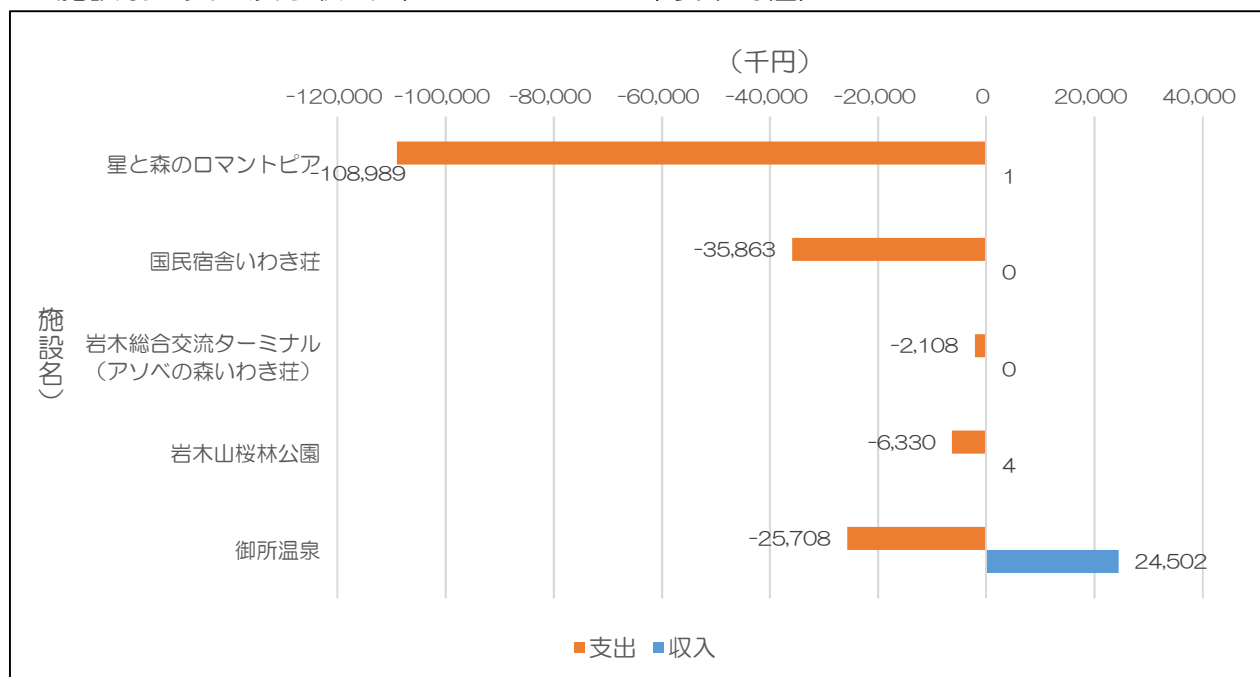
#### (4) コスト状況

余暇施設全施設の支出は 178,998 千円となっており、支出のうち指定管理料が 91,566 千円で全体の 51.2%を占めています。また、施設の収入は 24,508 千円で支出に対して 13.7%となっており、1 施設あたりの収支は-25,748 千円となっています。

#### <コスト状況（2018～2020 年度平均値）>

| 項目                       |          | 金額          | 備考                   |
|--------------------------|----------|-------------|----------------------|
| 支出                       | 光熱水費     | 57,752 千円   | (1 施設あたり 9,625 千円)   |
|                          | 施設管理費    | 1,477 千円    | (1 施設あたり 246 千円)     |
|                          | 維持補修費    | 25,688 千円   | (1 施設あたり 4,281 千円)   |
|                          | その他      | 2,515 千円    | (1 施設あたり 419 千円)     |
|                          | 指定管理料等   | 91,566 千円   | (1 施設あたり 15,261 千円)  |
|                          | 計        | 178,998 千円  | (1 施設あたり 29,833 千円)  |
| 収入                       | 施設使用料    | 20,354 千円   | (1 施設あたり 3,392 千円)   |
|                          | 行政財産使用料等 | 4,154 千円    | (1 施設あたり 692 千円)     |
|                          | 計        | 24,508 千円   | (1 施設あたり 4,085 千円)   |
| 収支（千円）                   |          | -154,490 千円 | (1 施設あたり -25,748 千円) |
| 1 m <sup>2</sup> あたりのコスト |          |             | 10,008 円             |
| 1 利用者当たりのコスト             |          |             | 496 円                |

#### ■施設別の支出及び収入（2018～2020 年度平均値）



※ビューロッジ四季彩のコストは桜林公園に含まれています。

### 3. スポーツ・レクリエーション系施設