

## 5. 学校教育系施設

### 5 学校教育系施設

学校教育系施設は、教育を行う施設として小、中学校のほか、市の教育の充実振興を図るために必要な施設を設置しています。市内には学校として小学校を33施設、中学校を15施設、小中学校を1施設設置しています。また、その他教育施設として、教育センター、給食センター及び幼児ことばの教室を計4施設設置しています。

#### <学校教育系施設一覧>

大分類	中分類	小分類	施設数 (施設)	計 (施設)	延べ面積 (㎡)	計 (㎡)	面積割合 (%)
学校教育系施設	学校	小学校	33	53	166,104.18	281,349.24	23.44
		中学校	15		101,726.92		14.35
		小・中学校	1		4,226.00		0.60
	教育施設	教育センター	1		1,304.18		0.18
		給食センター	2		7,429.46		1.05
		幼児ことばの教室	1		558.50		0.08



船沢小学校



第四中学校



常盤野小・中学校



東部学校給食センター

## 5. 学校教育系施設

### 5-1 学校（小学校）

#### （1）施設概要

小学校は33施設設置しており、施設の延べ面積は166,104.18㎡で、市の全施設で最も多い23.4%を占めています。施設の運営は、全ての施設において直営で運営されています。

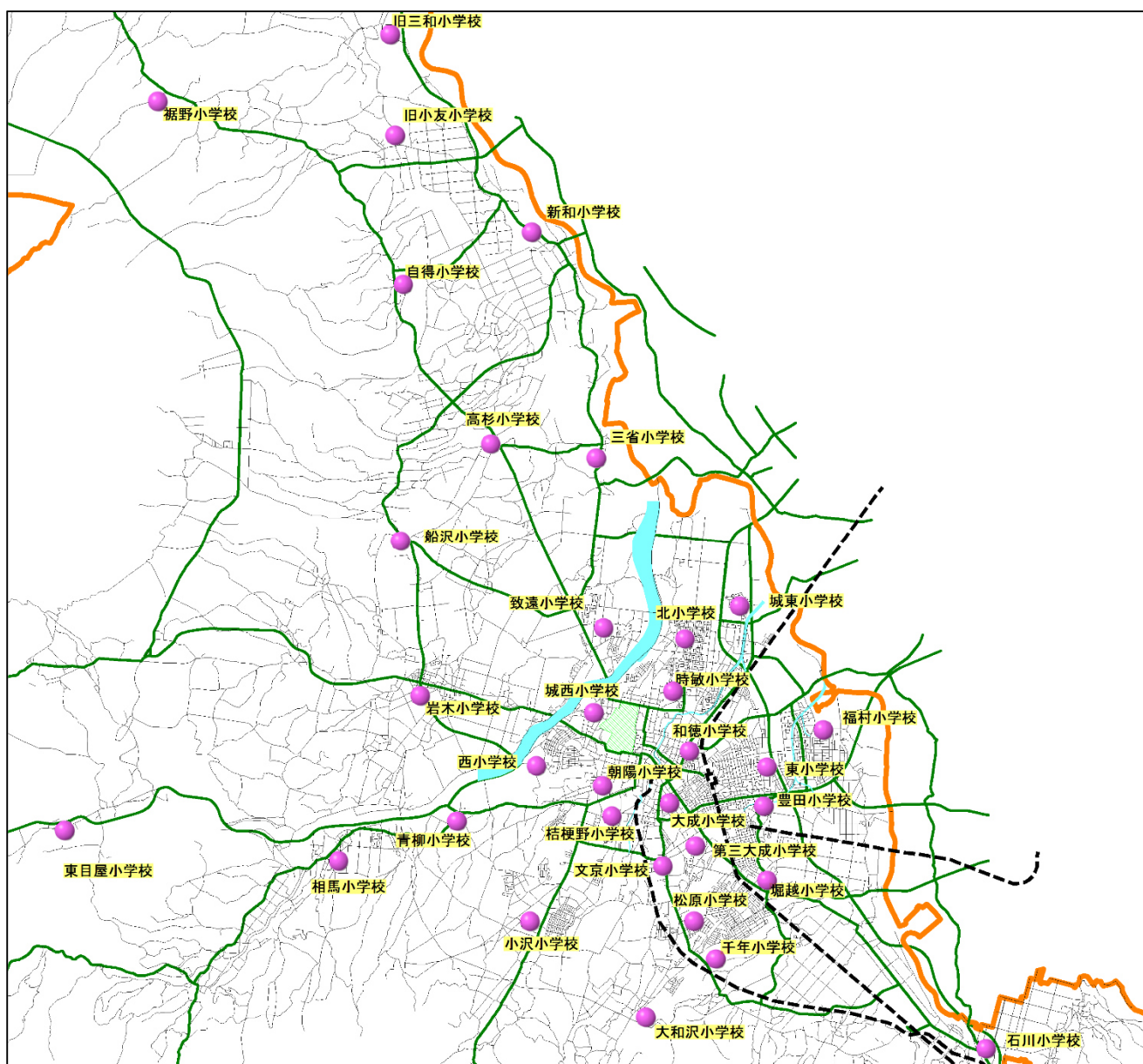
#### <施設概要>

施設名称	所管課	所在地	中学校区	敷地面積 (㎡)	延べ面積 (㎡)	運営体系
自得小学校	学校整備課	鬼沢字菖蒲沢 109-4	北辰中	7,941.00	2,775.41	直営
旧小友小学校	学校整備課	小友字宇田野 1140	新和中	18,104.00	2,977.04	直営
旧三和小学校	学校整備課	三和字川合 251-2	新和中	11,910.00	2,557.91	直営
新和小学校	学校整備課	青女子字桜苅 292-4	新和中	19,635.00	3,987.47	直営
高杉小学校	学校整備課	高杉字神原 7-1	北辰中	18,125.00	4,448.47	直営
船沢小学校	学校整備課	細越字早稲田 42	船沢中	14,036.00	3,273.09	直営
三省小学校	学校整備課	中崎字野脇 142-2	第二中	13,135.00	2,505.25	直営
致遠小学校	学校整備課	浜の町北一丁目 7-1	第二中	30,425.00	7,456.78	直営
城東小学校	学校整備課	大久保字西田 105-40	第一中	23,763.00	5,763.05	直営
福村小学校	学校整備課	福村一丁目 1-1	東中	26,940.00	5,507.52	直営
豊田小学校	学校整備課	豊田一丁目 4-1	第五中	23,647.00	5,184.91	直営
堀越小学校	学校整備課	門外一丁目 3-3	第五中	20,697.00	6,153.77	直営
千年小学校	学校整備課	小栗山字川合 119-7	南中	14,628.00	4,213.70	直営
大和沢小学校	学校整備課	狼森字天王 12-1	南中	20,246.00	2,970.74	直営
小沢小学校	学校整備課	大開二丁目 5-1	第四中	24,176.00	6,060.39	直営
青柳小学校	学校整備課	悪戸字村元 7-2	第四中	13,230.00	2,733.39	直営
東目屋小学校	学校整備課	桜庭字清水流 39	東目屋中	11,100.00	3,600.31	直営
石川小学校	学校整備課	石川字庄司川添 19-1	石川中	29,015.00	4,477.07	直営
和徳小学校	学校整備課	代官町 107-3	第一中	18,298.00	6,228.94	直営
時敏小学校	学校整備課	宮園一丁目 5-1	第一中	24,603.00	7,741.50	直営
大成小学校	学校整備課	御幸町 13-1	第三中	15,199.00	6,877.41	直営
第三大成小学校	学校整備課	富田町 47	第三中	17,826.00	6,316.79	直営
朝陽小学校	学校整備課	在府町 36	第四中	13,897.00	5,042.13	直営
桔梗野小学校	学校整備課	桔梗野二丁目 21	第四中	21,739.00	5,084.14	直営
文京小学校	学校整備課	中野一丁目 1-1	第三中	18,643.00	6,387.53	直営
西小学校	学校整備課	茜町三丁目 2-1	第二中	19,442.00	4,752.34	直営
松原小学校	学校整備課	松原東二丁目 17	南中	18,840.00	5,155.15	直営
城西小学校	学校整備課	新町 236-1	第二中	20,138.00	5,373.18	直営

## 5. 学校教育系施設

施設名称	所管課	所在地	中学校区	敷地面積 (㎡)	延べ面積 (㎡)	運営体系
東小学校	学校整備課	城東中央五丁目 6-1	東中	22,132.00	5,725.27	直営
北小学校	学校整備課	青山三丁目 15-1	第一中	22,475.00	6,861.98	直営
岩木小学校	学校整備課	五代字前田 451	津軽中	50,802.00	8,964.90	直営
相馬小学校	学校整備課	黒滝字二ノ松本 2-4	相馬中	26,253.00	5,045.26	直営
裾野小学校	学校整備課	十面沢字書 293	裾野中	32,560.00	3,901.39	直営

### ■小学校 配置状況



## 5. 学校教育系施設

### (2) 施設の状況

築年数 30 年以上の建物が 33 施設中 24 施設で全体の 73%を占めており、老朽化が進行しています。そのうち、福村小学校、城西小学校、岩木小学校及び相馬小学校は大規模改修が実施されています。

旧小友小学校及び旧三和小学校については、2020（令和 2）年度末をもって廃校となっています。

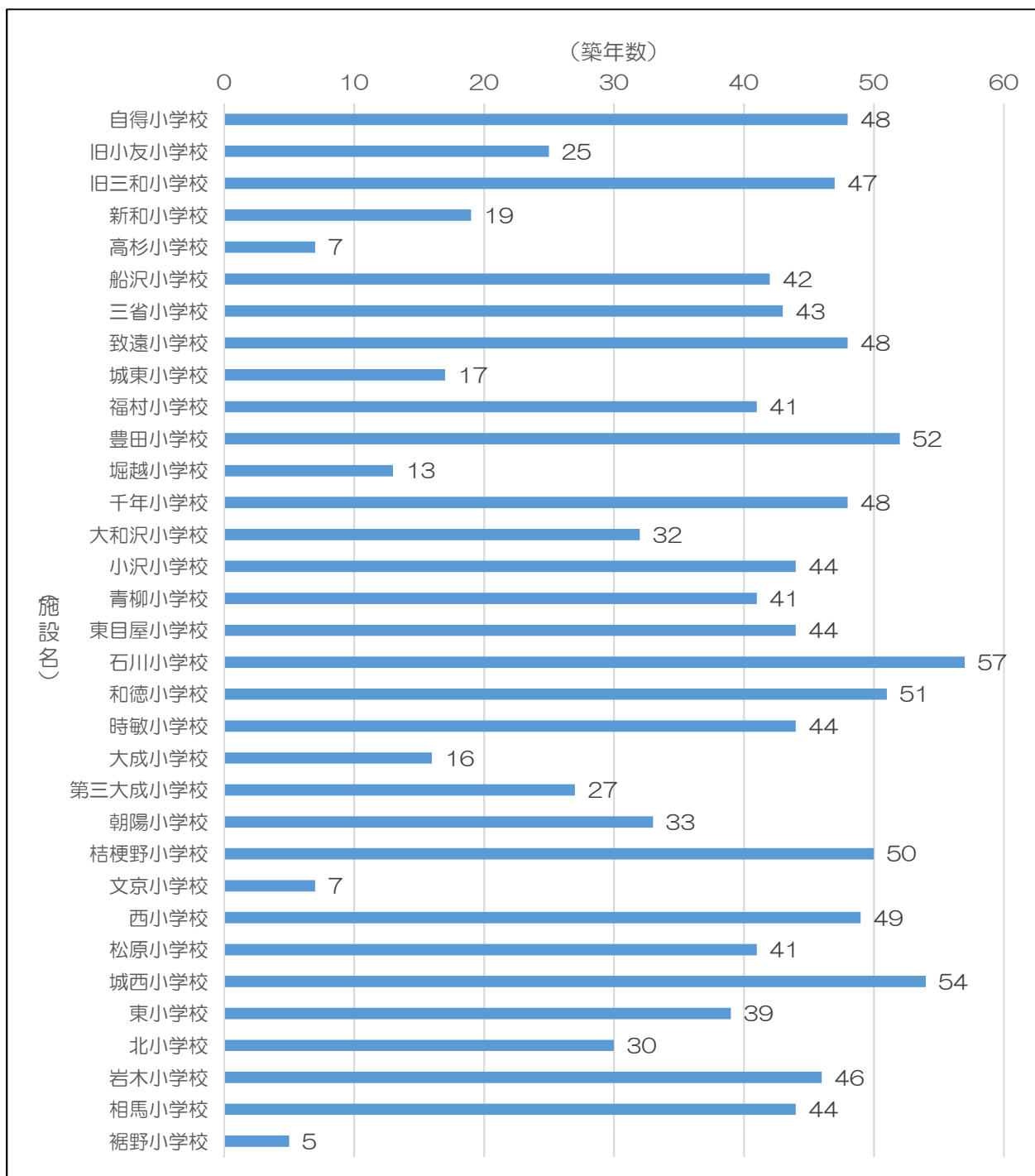
#### <施設状況>

施設名称	構造	建築年月日	築年数 (年)	耐震診断 結果	耐震改修	備考
自得小学校	鉄筋コンクリート造	1973/3/31	48	有	—	
旧小友小学校	鉄筋コンクリート造	1995/11/2	25	—	—	
旧三和小学校	鉄筋コンクリート造	1974/3/25	47	有	—	
新和小学校	鉄筋コンクリート造	2001/9/20	19	—	—	
高杉小学校	鉄筋コンクリート造	2014/3/27	7	—	—	
船沢小学校	鉄筋コンクリート造	1979/3/31	42	無	実施済	
三省小学校	鉄筋コンクリート造	1978/3/20	43	無	実施済	
致遠小学校	鉄筋コンクリート造	1973/3/31	48	無	実施済	
城東小学校	鉄筋コンクリート造	2003/7/29	17	—	—	
福村小学校	鉄筋コンクリート造	1980/3/20	41	有	—	大規模改修実施済
豊田小学校	鉄筋コンクリート造	1969/3/20	52	無	実施済	
堀越小学校	鉄筋コンクリート造	2007/12/3	13	—	—	
千年小学校	鉄筋コンクリート造	1973/3/31	48	無	実施済	
大和沢小学校	鉄筋コンクリート造	1989/3/17	32	—	—	
小沢小学校	鉄筋コンクリート造	1976/6/5	44	無	実施済	
青柳小学校	鉄筋コンクリート造	1980/3/20	41	無	実施済	
東目屋小学校	鉄筋コンクリート造	1977/3/14	44	無	実施済	
石川小学校	鉄筋コンクリート造	1964/3/23	57	無	実施済	
和徳小学校	鉄筋コンクリート造	1969/5/31	51	無	実施済	
時敏小学校	鉄筋コンクリート造	1977/3/25	44	無	実施済	
大成小学校	鉄筋コンクリート造	2004/8/31	16	—	—	
第三大成小学校	鉄筋コンクリート造	1993/9/20	27	—	—	
朝陽小学校	鉄筋コンクリート造	1987/6/30	33	—	—	
桔梗野小学校	鉄筋コンクリート造	1971/1/19	50	無	実施済	
文京小学校	鉄筋コンクリート造	2014/3/29	7	—	—	
西小学校	鉄筋コンクリート造	1972/3/20	49	無	実施済	
松原小学校	鉄筋コンクリート造	1979/5/24	41	無	実施済	
城西小学校	鉄筋コンクリート造	1966/11/26	54	無	実施済	大規模改修実施済
東小学校	鉄筋コンクリート造	1981/9/28	39	無	実施済	

## 5. 学校教育系施設

施設名称	構造	建築年月日	築年数 (年)	耐震性	耐震改修	備考
北小学校	鉄筋コンクリート造	1990/8/30	30	－	－	
岩木小学校	鉄筋コンクリート造	1975/4/1	46	無	実施済	大規模改修実施済
相馬小学校	鉄筋コンクリート造	1977/2/26	44	無	実施済	大規模改修実施済
裾野小学校	鉄筋コンクリート造	2016/2/25	5	－	－	

### ■築年数一覧



## 5. 学校教育系施設

### (3) 利用状況

小学校は、児童数が年々減少しており、2020（令和2）年度時点では、6,778人の児童が在籍しています。また、児童1人あたりの延べ面積は24.01㎡/人ですが、児童数が少ない小学校では児童1人あたりの面積が大きくなっています。

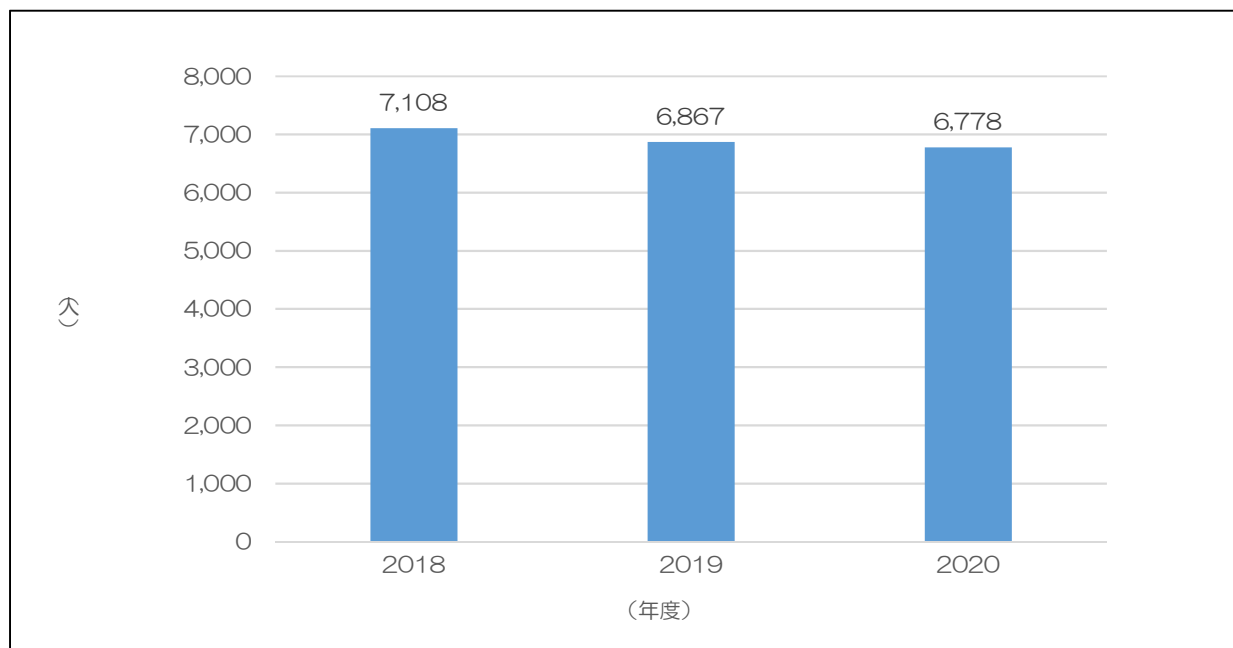
#### <利用状況（2018～2020年度）>

施設名称	児童数（人）				延べ面積 (㎡)	1児童あたりの面積 (㎡/人)
	2018	2019	2020	平均		
自得小学校	77	78	80	78	2,775.41	35.43
旧小友小学校	46	48	46	47	2,977.04	63.79
旧三和小学校	41	45	49	45	2,557.91	56.84
新和小学校	61	57	59	59	3,987.47	67.58
高杉小学校	152	151	143	149	4,448.47	29.92
船沢小学校	100	100	95	98	3,273.09	33.29
三省小学校	48	41	38	42	2,505.25	59.18
致遠小学校	387	381	382	383	7,456.78	19.45
城東小学校	283	278	275	279	5,763.05	20.68
福村小学校	382	359	364	368	5,507.52	14.95
豊田小学校	375	335	332	347	5,184.91	14.93
堀越小学校	410	382	358	383	6,153.77	16.05
千年小学校	296	285	300	294	4,213.70	14.35
大和沢小学校	53	51	46	50	2,970.74	59.41
小沢小学校	290	284	260	278	6,060.39	21.80
青柳小学校	40	36	37	38	2,733.39	72.57
東目屋小学校	60	62	54	59	3,600.31	61.37
石川小学校	148	153	153	151	4,477.07	29.58
和徳小学校	254	232	239	242	6,228.94	25.77
時敏小学校	353	351	367	357	7,741.50	21.68
大成小学校	291	290	276	286	6,877.41	24.07
第三大成小学校	305	286	295	295	6,316.79	21.39
朝陽小学校	158	157	151	155	5,042.13	32.46
桔梗野小学校	302	291	288	294	5,084.14	17.31
文京小学校	305	279	270	285	6,387.53	22.44
西小学校	152	149	142	148	4,752.34	32.18
松原小学校	230	232	231	231	5,155.15	22.32
城西小学校	203	185	183	190	5,373.18	28.23
東小学校	347	343	344	345	5,725.27	16.61

## 5. 学校教育系施設

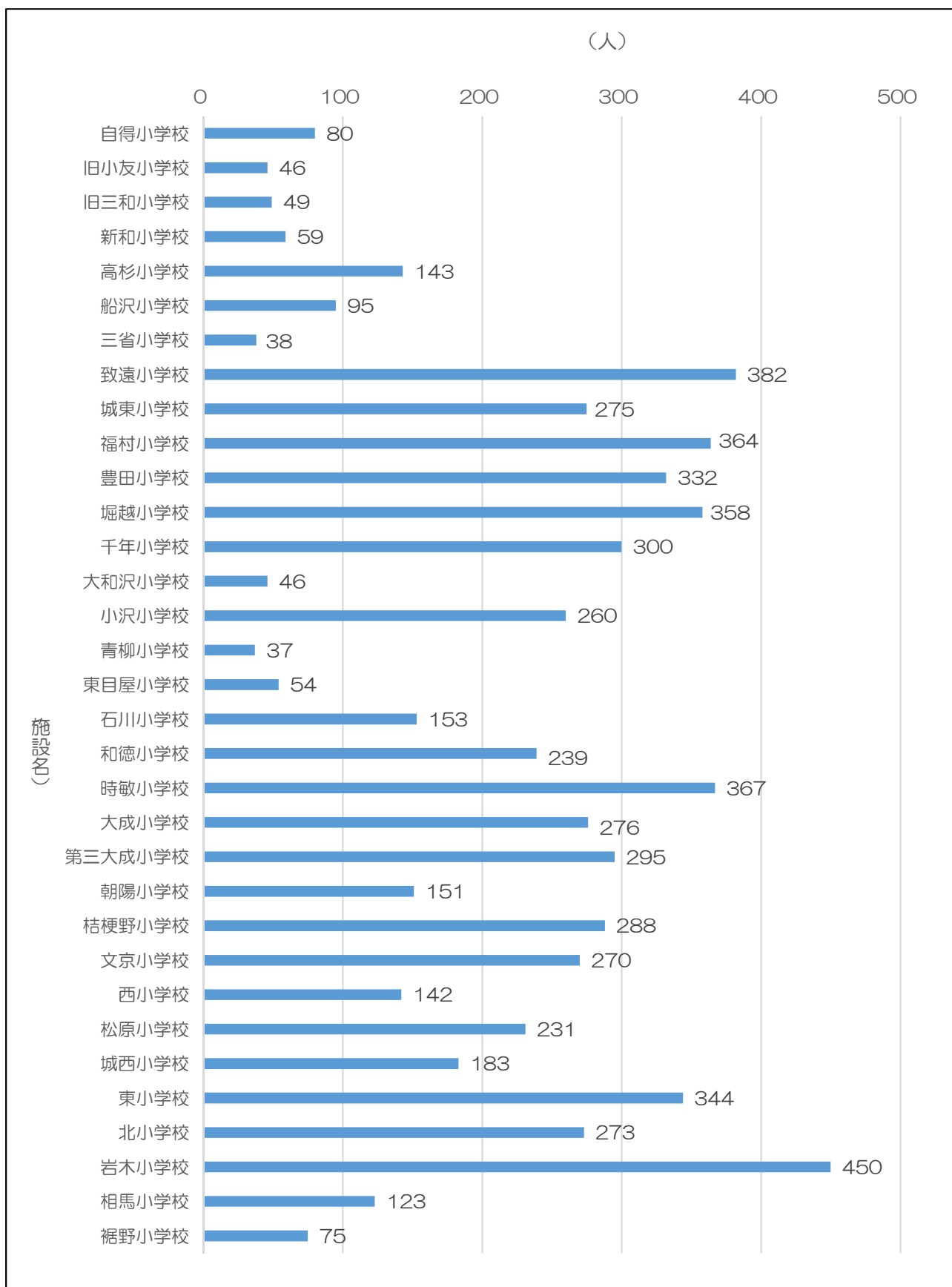
施設名称	児童数（人）				延べ面積 (㎡)	1児童あたりの面積 (㎡/人)
	2018	2019	2020	平均		
北小学校	301	290	273	288	6,861.98	23.83
岩木小学校	444	461	450	452	8,964.90	19.85
相馬小学校	144	122	123	130	5,045.26	38.91
裾野小学校	70	73	75	73	3,901.39	53.69
合計（平均）	7,108	6,867	6,778	6,918	166,104.18	(24.01)

### ■児童数推移（2018～2020年度）



## 5. 学校教育系施設

### ■施設別の児童数（2020年度）





## 5. 学校教育系施設

### (4) コスト状況

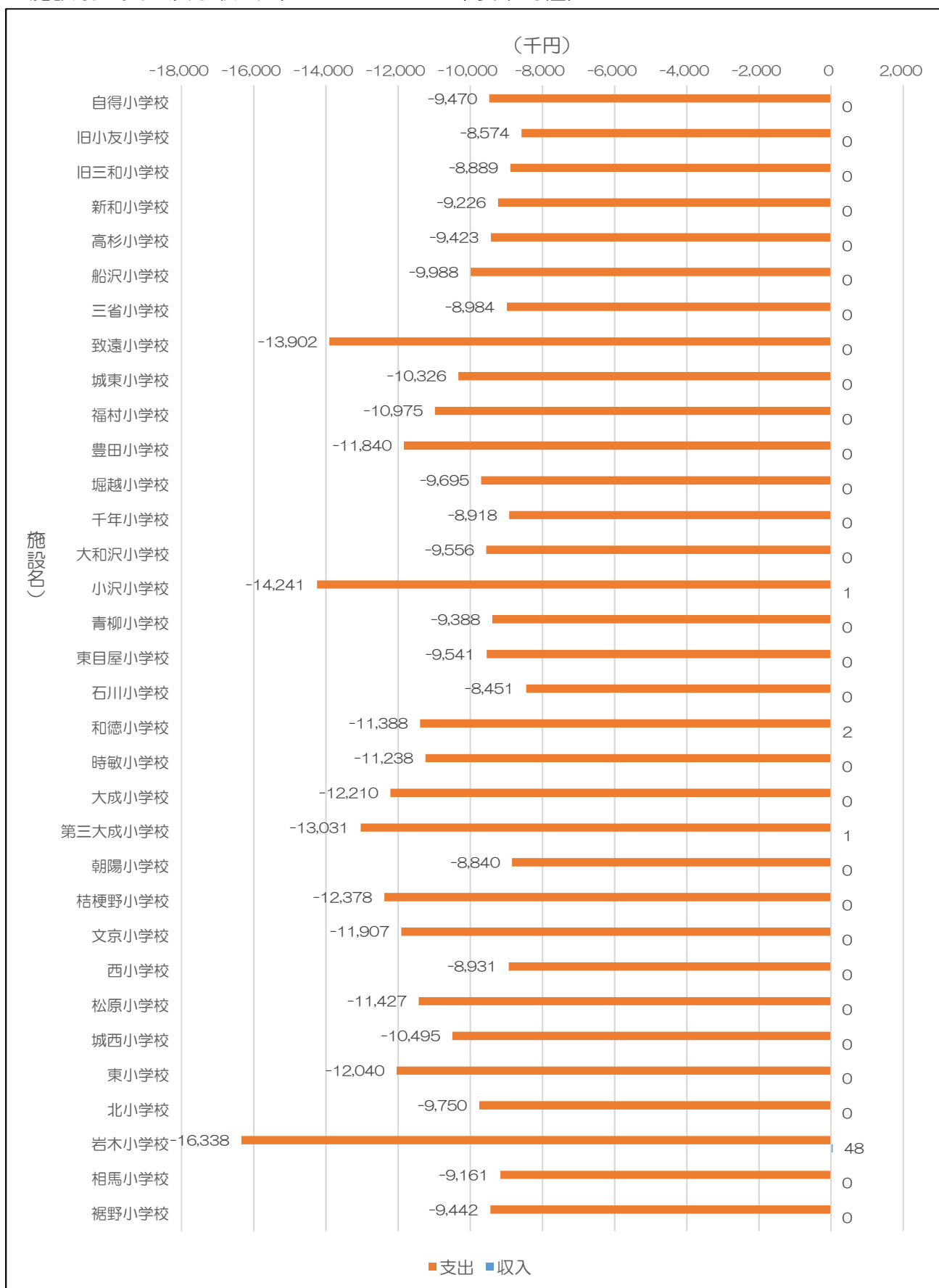
小学校全施設の支出は 349,962 千円となっており、支出のうち施設管理費が 181,613 千円で全体の 51.9%を占めています。1 施設あたりの収支については -10,603 千円となっています。

#### <コスト状況（2018～2020 年度平均値）>

項目		金額	備考
支出	光熱水費	94,754 千円	(1 施設あたり 2,871 千円)
	施設管理費	181,613 千円	(1 施設あたり 5,503 千円)
	維持補修費	73,203 千円	(1 施設あたり 2,218 千円)
	その他	392 千円	(1 施設あたり 12 千円)
	指定管理料等	0 千円	(1 施設あたり 0 千円)
	計	349,962 千円	(1 施設あたり 10,605 千円)
収入	施設使用料	0 千円	(1 施設あたり 0 千円)
	行政財産使用料等	50 千円	(1 施設あたり 2 千円)
	計	51 千円	(1 施設あたり 2 千円)
収支(千円)		-349,911 千円	(1 施設あたり -10,603 千円)
1 m <sup>2</sup> あたりのコスト		2,107 円	
1 児童当たりのコスト		50,582 円	

## 5. 学校教育系施設

### ■施設別の支出及び収入（2018～2020年度平均値）



## 5. 学校教育系施設

### (5) 中学校区における比較

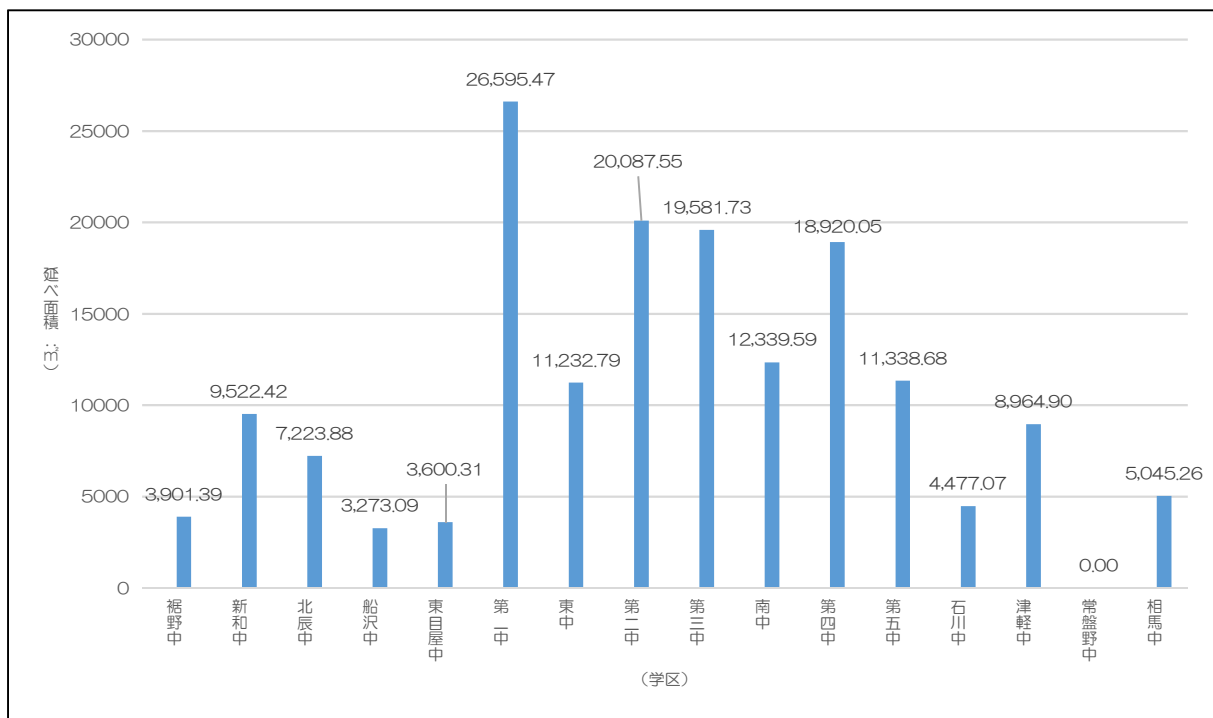
ほぼすべての地区に設置されており、常盤野中学校区には小・中学校が設置されています。地区毎の施設数や児童数により、1児童あたりの延べ面積にばらつきが見られます。

#### <中学校区別の施設状況（2020年度）>

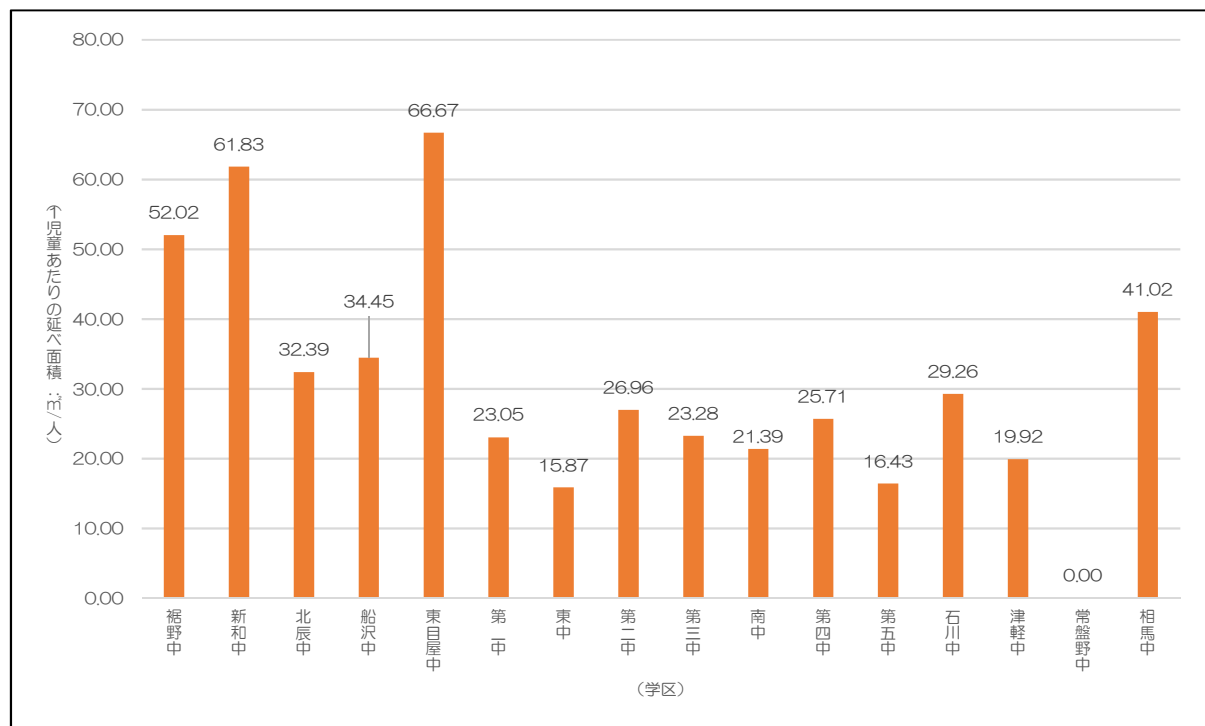
学区	施設数	住民数 (人)	延べ面積 (㎡)	地区住民1人あたりの 延べ面積 (㎡/人)	児童数 (人)	1児童あたりの 延べ面積 (㎡/人)
裾野中	1	1,883	3,901.39	2.07	75	52.02
新和中	3	3,684	9,522.42	2.58	154	61.83
北辰中	2	5,013	7,223.88	1.44	223	32.39
船沢中	1	2,811	3,273.09	1.16	95	34.45
東目屋中	1	1,742	3,600.31	2.07	54	66.67
第一中	4	26,372	26,595.47	1.01	1,154	23.05
東中	2	14,157	11,232.79	0.79	708	15.87
第二中	4	19,187	20,087.55	1.05	745	26.96
第三中	3	25,265	19,581.73	0.78	841	23.28
南中	3	14,594	12,339.59	0.85	577	21.39
第四中	4	20,225	18,920.05	0.94	736	25.71
第五中	2	15,072	11,338.68	0.75	690	16.43
石川中	1	3,994	4,477.07	1.12	153	29.26
津軽中	1	9,867	8,964.90	0.91	450	19.92
常盤野中	0	200	0.00	0.00	0	—
相馬中	1	3,171	5,045.26	1.59	123	41.02
合計（平均）	33	167,237	166,104.18	(0.99)	6,778	(24.51)

## 5. 学校教育系施設

■各中学校区における延べ面積（2020年度）



■各中学校区における1児童あたりの延べ面積（2020年度）



## 5. 学校教育系施設

### 5-2 学校（中学校）

#### （1）施設概要

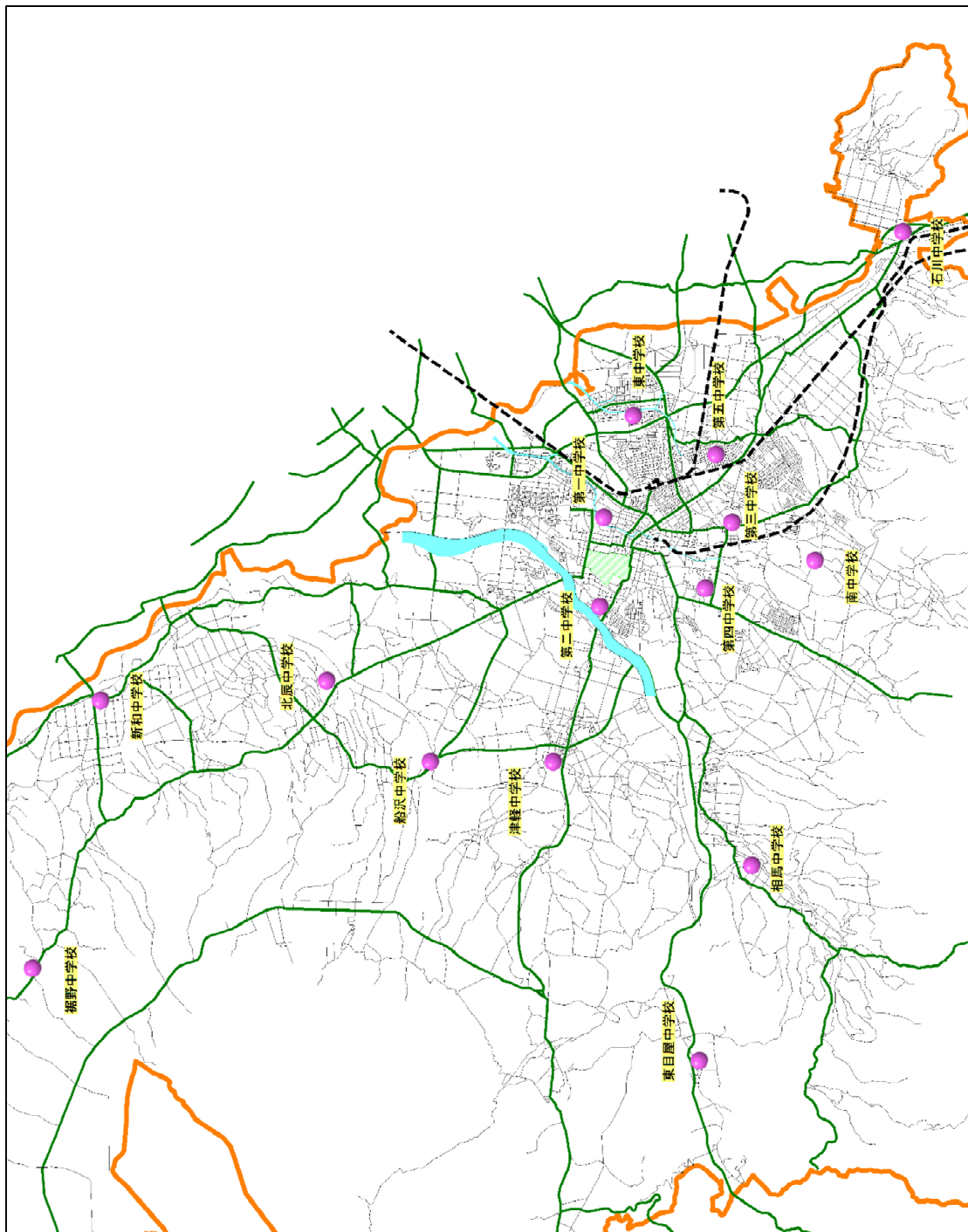
中学校は市内に 15 施設設置しており、施設の延べ面積は 101,726.92 m<sup>2</sup>で、市の全施設の 14.4%を占めています。施設の運営は、全ての施設において直営で運営されています。

#### <施設概要>

施設名称	所管課	所在地	中学校区	敷地面積 (m <sup>2</sup> )	延べ面積 (m <sup>2</sup> )	運営体系
新和中学校	学校整備課	種市字小島 57-2	新和中	22,577.00	4,425.99	直営
船沢中学校	学校整備課	富栄字浅井名 1	船沢中	24,973.00	3,745.13	直営
東目屋中学校	学校整備課	桜庭字清水流 63-3	東目屋中	18,030.00	3,665.00	直営
石川中学校	学校整備課	石川字庄司川添 19-1	石川中	24,757.00	4,341.56	直営
第一中学校	学校整備課	和徳町 363-13	第一中	32,154.00	11,329.91	直営
第二中学校	学校整備課	平岡町 72	第二中	31,597.00	9,365.75	直営
第三中学校	学校整備課	豊原一丁目 3-3	第三中	45,282.00	10,264.46	直営
第四中学校	学校整備課	樹木五丁目 2-6	第四中	32,454.00	9,205.72	直営
第五中学校	学校整備課	川先二丁目 4-1	第五中	31,654.00	6,831.68	直営
北辰中学校	学校整備課	高杉字五反田 191	北辰中	22,835.00	4,032.30	直営
裾野中学校	学校整備課	十面沢字湯ヶ森 40	裾野中	19,251.00	3,972.53	直営
南中学校	学校整備課	原ヶ平字山中 20-13	南中	28,462.00	8,058.27	直営
東中学校	学校整備課	末広三丁目 2-1	東中	29,976.00	7,333.98	直営
津軽中学校	学校整備課	五代字早稲田 478	津軽中	34,548.00	8,445.97	直営
相馬中学校	学校整備課	紙漣沢字山越 48	相馬中	22,778.00	6,708.67	直営

## 5. 学校教育系施設

### ■中学校 配置状況



## 5. 学校教育系施設

### (2) 施設の状況

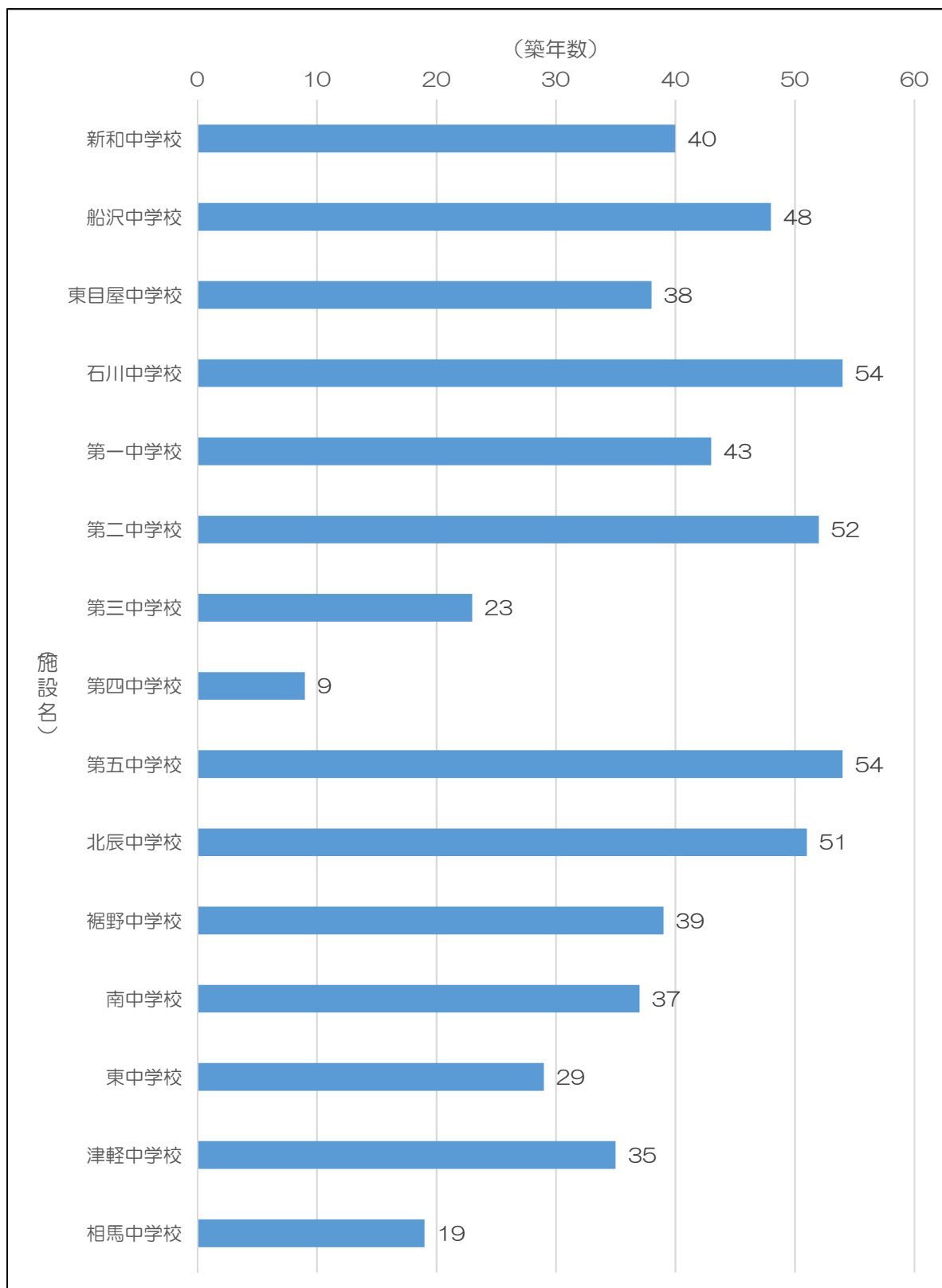
築年数 30 年以上の建物が 15 施設中 11 施設で全体の 73%を占めており、老朽化が進行しています。

#### <施設状況>

施設名称	構造	建築年月日	築年数 (年)	耐震診断 結果	耐震改修	備考
新和中学校	鉄筋コンクリート造	1980/7/30	40	無	実施済	
船沢中学校	鉄筋コンクリート造	1973/1/28	48	－	－	
東目屋中学校	鉄筋コンクリート造	1982/6/15	38	－	－	
石川中学校	鉄筋コンクリート造	1966/8/24	54	無	実施済	
第一中学校	鉄筋コンクリート造	1977/6/26	43	有	－	
第二中学校	鉄筋コンクリート造	1968/8/31	52	無	実施済	
第三中学校	鉄筋コンクリート造	1997/5/19	23	－	－	
第四中学校	鉄筋コンクリート造	2011/8/11	9	－	－	
第五中学校	鉄筋コンクリート造	1967/3/31	54	無	実施済	
北辰中学校	鉄筋コンクリート造	1969/12/31	51	有	－	
裾野中学校	鉄筋コンクリート造	1981/6/30	39	有	－	
南中学校	鉄筋コンクリート造	1983/9/30	37	－	－	
東中学校	鉄筋コンクリート造	1991/9/27	29	－	－	
津軽中学校	鉄筋コンクリート造	1985/10/31	35	－	－	
相馬中学校	鉄筋コンクリート造	2002/3/31	19	－	－	

## 5. 学校教育系施設

### ■ 築年数一覧





## 5. 学校教育系施設

### (3) 利用状況

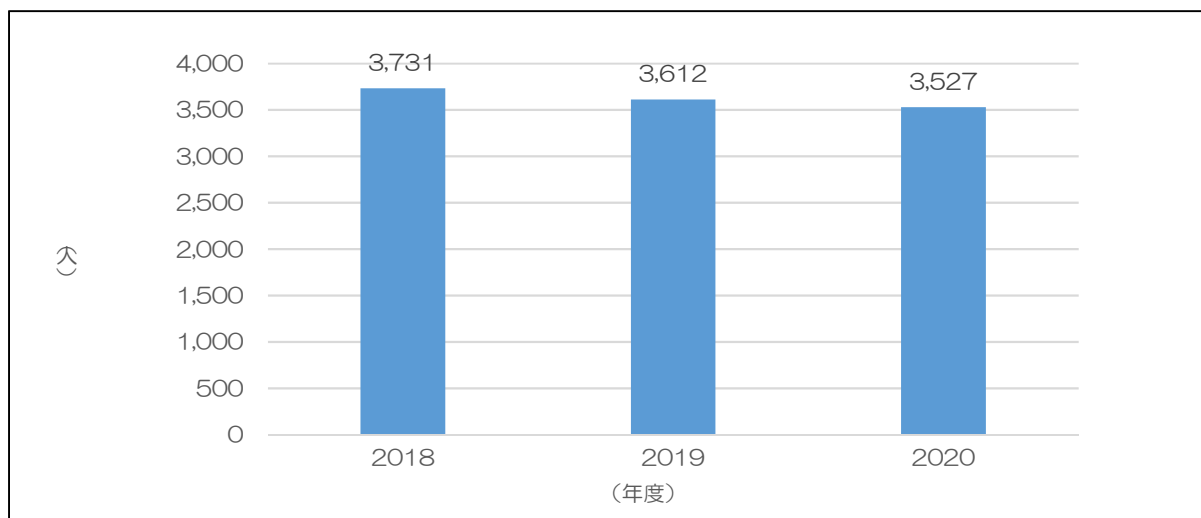
中学校は、生徒数が年々減少しており、2020（令和 2）年度時点では、3,527 人の生徒が在籍しています。また、生徒 1 人あたりの延べ面積は 28.08 m<sup>2</sup>/人ですが、生徒数が少ない小学校では生徒 1 人あたりの面積が大きくなっています。

#### <利用状況（2018～2020 年度）>

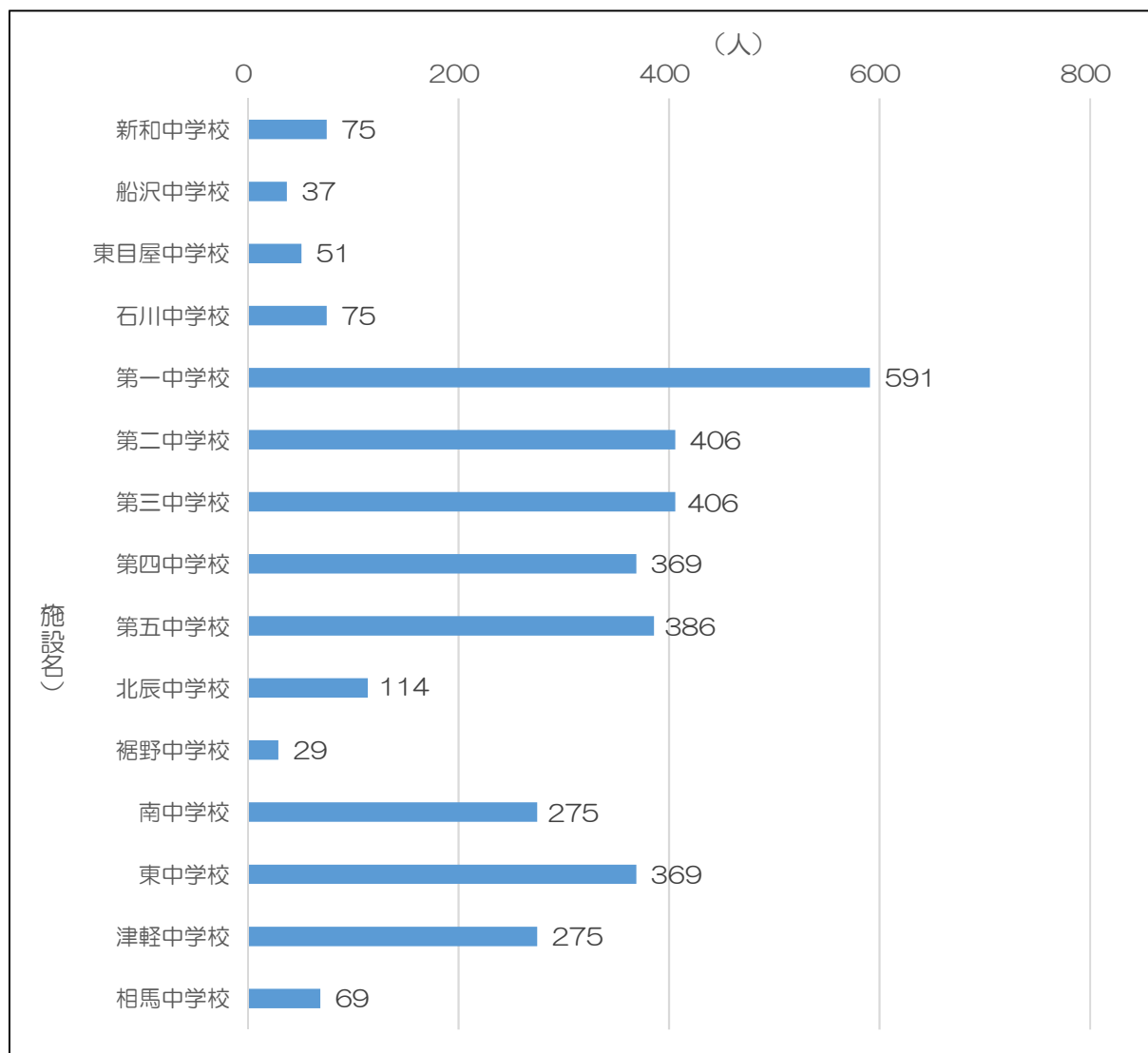
施設名称	生徒数（人）				延べ面積 (m <sup>2</sup> )	1 生徒あたりの延べ面積 (m <sup>2</sup> /人)
	2018	2019	2020	平均		
新和中学校	90	76	75	80	4,425.99	55.10
船沢中学校	40	35	37	37	3,745.13	100.32
東目屋中学校	56	53	51	53	3,665.00	68.72
石川中学校	96	88	75	86	4,341.56	50.29
第一中学校	632	603	591	609	11,329.91	18.61
第二中学校	445	429	406	427	9,365.75	21.95
第三中学校	446	433	406	428	10,264.46	23.96
第四中学校	405	385	369	386	9,205.72	23.83
第五中学校	389	400	386	392	6,831.68	17.44
北辰中学校	125	111	114	117	4,032.30	34.56
裾野中学校	33	27	29	30	3,972.53	133.91
南中学校	299	288	275	287	8,058.27	28.05
東中学校	385	379	369	378	7,333.98	19.42
津軽中学校	222	240	275	246	8,445.97	34.38
相馬中学校	68	65	69	67	6,708.67	99.63
合計（平均）	3,731	3,612	3,527	3,623	101,726.92	(28.08)

## 5. 学校教育系施設

### ■生徒数推移（2018～2020年度）



### ■施設別の生徒数（2020年度）



## 5. 学校教育系施設

### (4) コスト状況

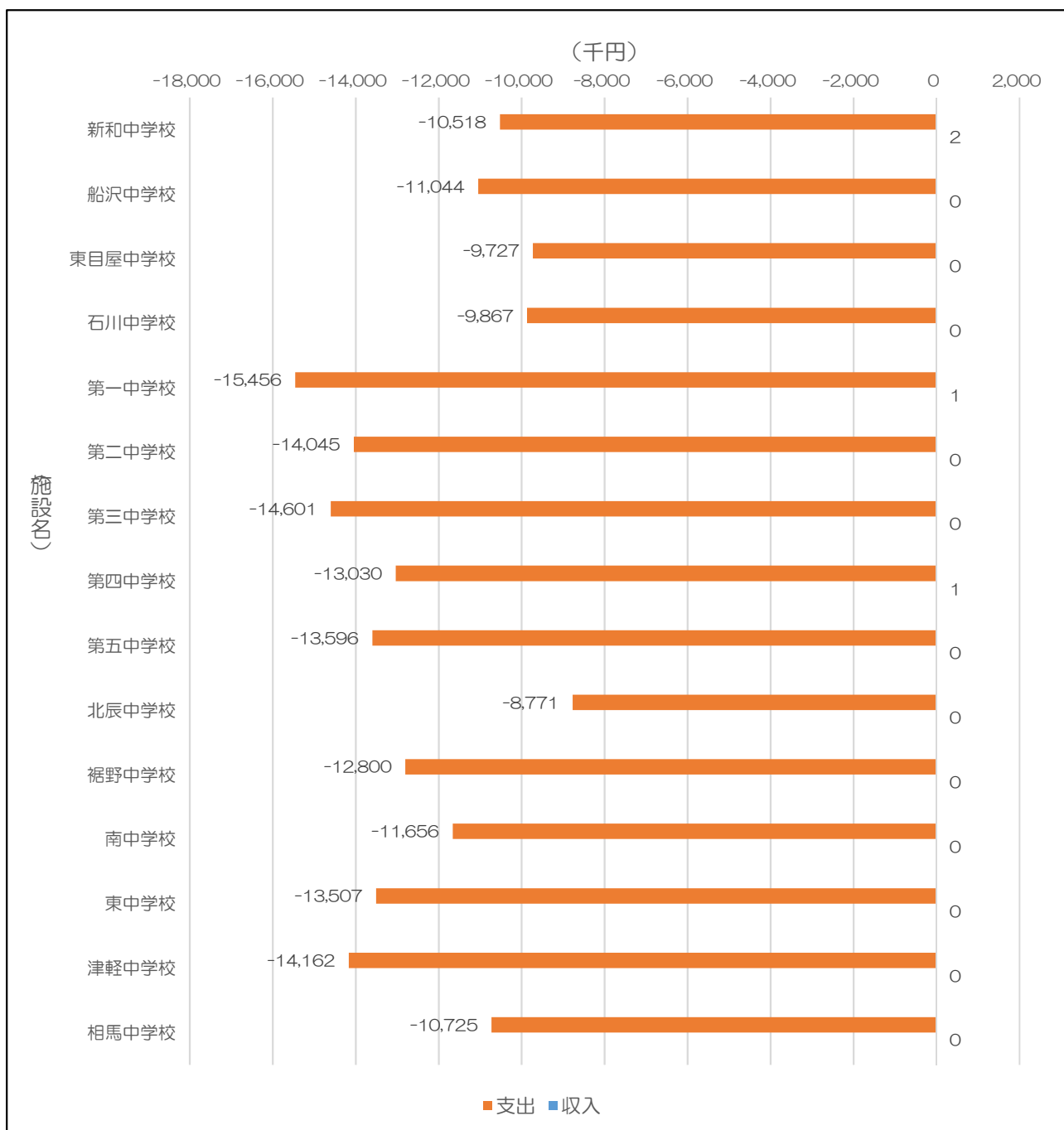
中学校全施設の支出は183,506千円となっており、支出のうち施設管理費が97,033千円で全体の52.9%を占めています。1施設あたりの収支については-12,234千円となっています。

#### <コスト状況（2018～2020年度平均値）>

項目		金額	備考
支出	光熱水費	56,109 千円	(1施設あたり 3,741 千円)
	施設管理費	97,033 千円	(1施設あたり 6,469 千円)
	維持補修費	29,952 千円	(1施設あたり 1,997 千円)
	その他	412 千円	(1施設あたり 27 千円)
	指定管理料等	0 千円	(1施設あたり 0 千円)
	計	183,506 千円	(1施設あたり 12,234 千円)
収入	施設使用料	0 千円	(1施設あたり 0 千円)
	行政財産使用料等	3 千円	(1施設あたり 0 千円)
	計	3 千円	(1施設あたり 0 千円)
収支(千円)		-183,504 千円	(1施設あたり -12,234 千円)
1㎡あたりのコスト			1,804 円
1生徒当たりのコスト			50,645 円

## 5. 学校教育系施設

### ■施設別の支出及び収入（2018～2020年度平均値）



## 5. 学校教育系施設

### (5) 中学校区における比較

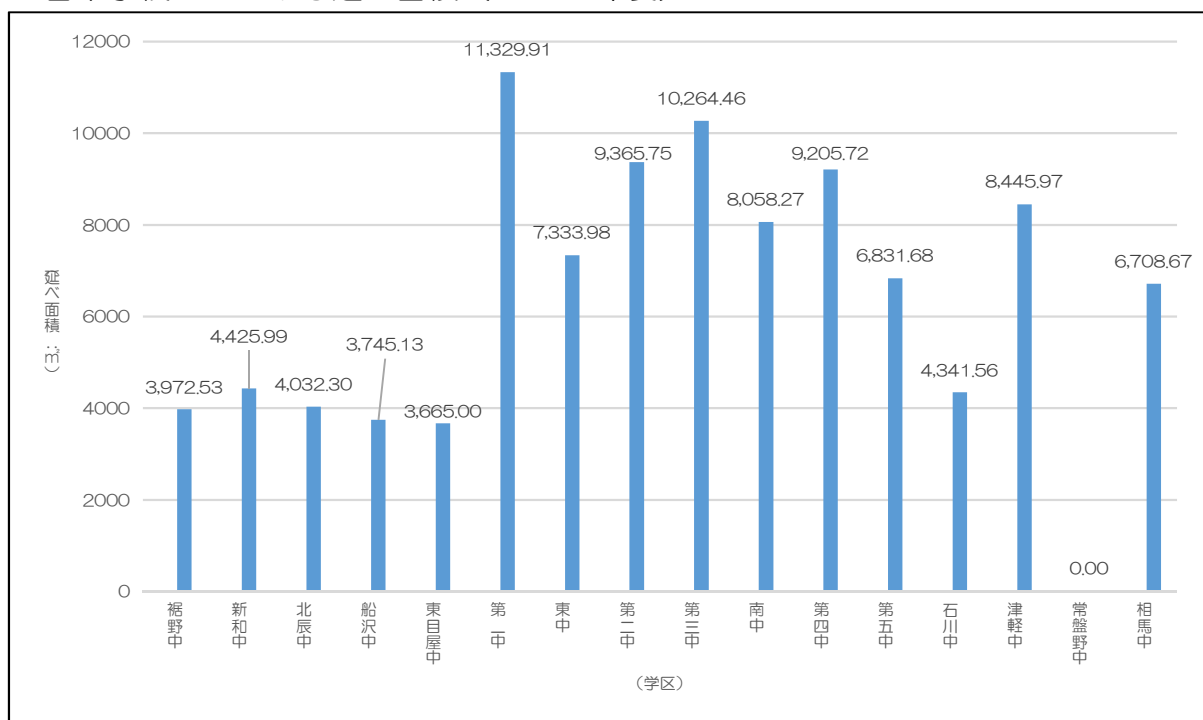
ほぼすべての地区に1施設が設置されており、常盤野中学校区には小・中学校が設置されています。

#### <中学校区別の施設状況（2020年度）>

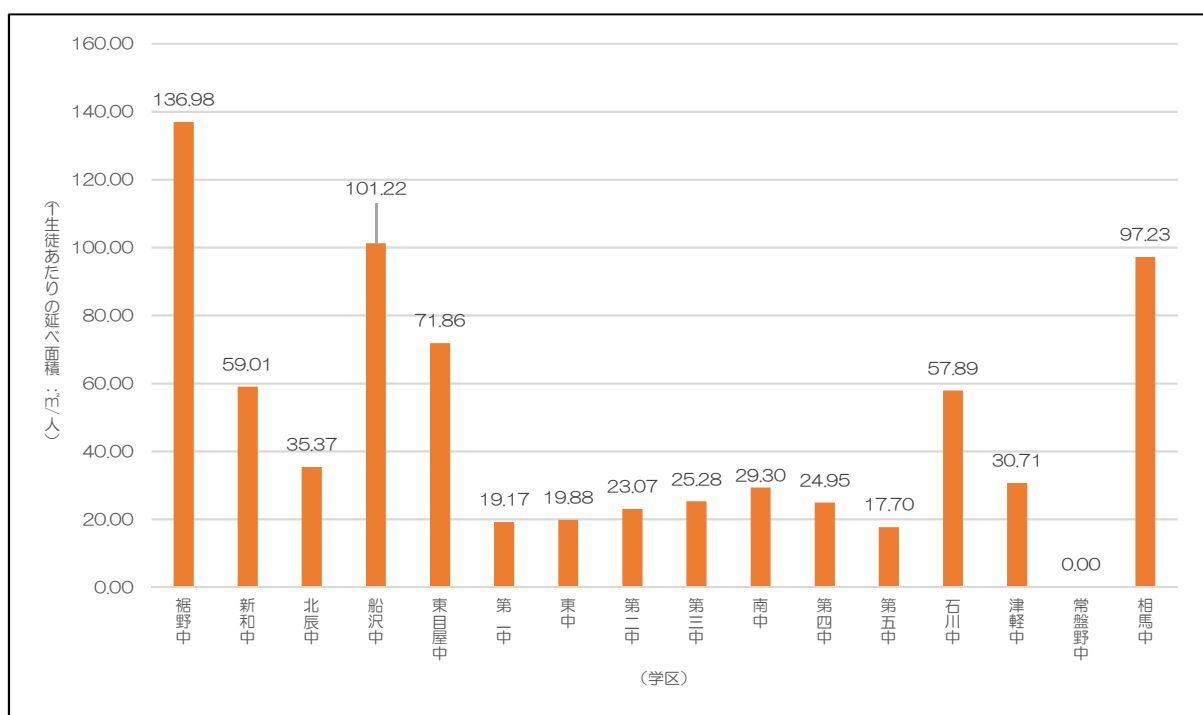
学区	施設数	住民数 (人)	延べ面積 (㎡)	地区住民1人あたりの 延べ面積 (㎡/人)	生徒数 (人)	1生徒あたりの 延べ面積 (㎡/人)
裾野中	1	1,883	3,972.53	2.11	29	136.98
新和中	1	3,684	4,425.99	1.20	75	59.01
北辰中	1	5,013	4,032.30	0.80	114	35.37
船沢中	1	2,811	3,745.13	1.33	37	101.22
東目屋中	1	1,742	3,665.00	2.10	51	71.86
第一中	1	26,372	11,329.91	0.43	591	19.17
東中	1	14,157	7,333.98	0.52	369	19.88
第二中	1	19,187	9,365.75	0.49	406	23.07
第三中	1	25,265	10,264.46	0.41	406	25.28
南中	1	14,594	8,058.27	0.55	275	29.30
第四中	1	20,225	9,205.72	0.46	369	24.95
第五中	1	15,072	6,831.68	0.45	386	17.70
石川中	1	3,994	4,341.56	1.09	75	57.89
津軽中	1	9,867	8,445.97	0.86	275	30.71
常盤野中	0	200	0.00	0.00	0	—
相馬中	1	3,171	6,708.67	2.12	69	97.23
合計（平均）	15	167,237	101,726.92	0.61	3,527	(28.84)

## 5. 学校教育系施設

### ■各中学校区における延べ面積（2020年度）



### ■各中学校区における1生徒あたりの延べ面積（2020年度）



## 5. 学校教育系施設

### 5-3 学校（小・中学校）

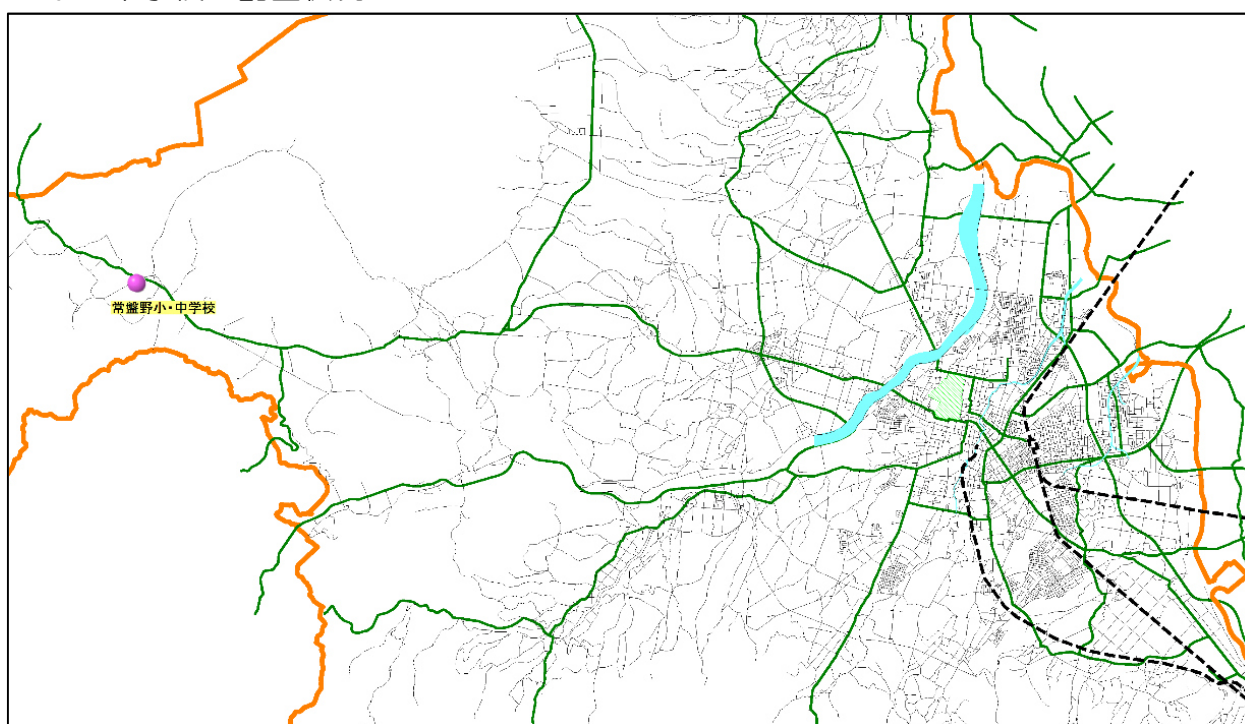
#### （1）施設概要

小・中学校は常盤野小・中学校を1施設設置しています。施設の延べ面積は4,226.00㎡で、直営で運営されています。

#### <施設概要>

施設名称	所管課	所在地	中学校区	敷地面積 (㎡)	延べ面積 (㎡)	運営体系
常盤野小・中学校	学校整備課	常盤野字湯の沢 48-1	常盤野中	17,167.00	4,226.00	直営

#### ■小・中学校 配置状況



#### （2）施設の状況

常盤野小・中学校は築年数22年を経過しており、維持保全を図りながら利用されています。

#### <施設状況>

施設名称	構造	建築年月日	築年数 (年)	耐震診断 結果	耐震改修	備考
常盤野小・中学校	鉄筋コンクリート造	1998/12/3	22	-	-	

## 5. 学校教育系施設

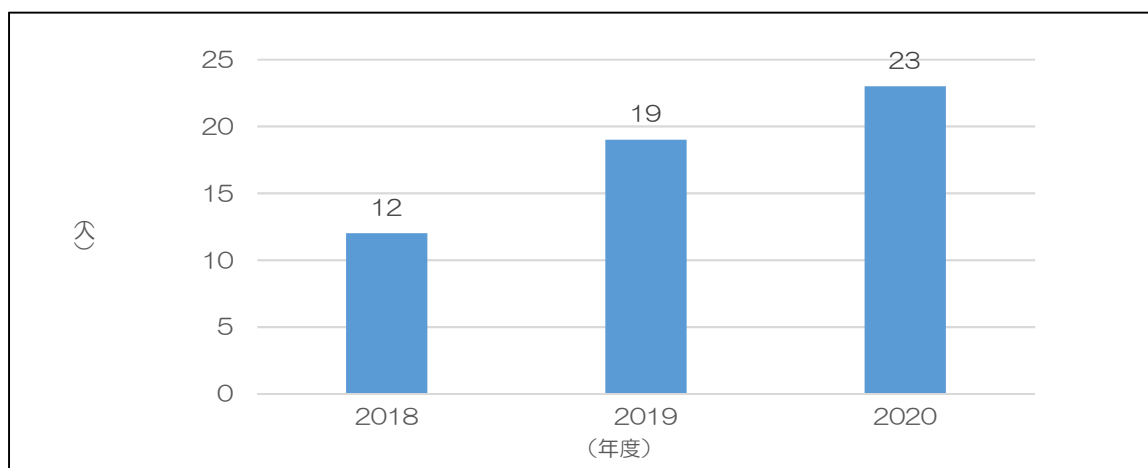
### (3) 利用状況

常盤野小・中学校は、児童・生徒数が年々増加しており、2020（令和2）年度時点で23人の児童生・徒が在籍しており、直近3年間は年々増加しています。

#### <利用状況（2018～2020年度）>

施設名称	児童・生徒数（人）				延べ面積 （㎡）	1児童・生徒あたりの延べ面積 （㎡/人）
	2018	2019	2020	平均		
常盤野小・中学校	12	19	23	18	4,226.00	234.78

#### ■児童・生徒数推移（2018～2020年度）



### (4) コスト状況

常盤野小・中学校の支出は6,919千円となっています。

#### <コスト状況（2018～2020年度平均値）>

項目		金額	備考
支出	光熱水費	2,379 千円	（1施設あたり 2,379 千円）
	施設管理費	2,460 千円	（1施設あたり 2,460 千円）
	維持補修費	2,028 千円	（1施設あたり 2,028 千円）
	その他	50 千円	（1施設あたり 50 千円）
	指定管理料等	0 千円	（1施設あたり 0 千円）
	計	6,919 千円	（1施設あたり 6,919 千円）
収入	施設使用料	0 千円	（1施設あたり 0 千円）
	行政財産使用料等	0 千円	（1施設あたり 0 千円）
	計	0 千円	（1施設あたり 0 千円）
収支（千円）		-6,919 千円	（1施設あたり -6,919 千円）
1㎡あたりのコスト			1,637 円
1児童・生徒当たりのコスト			384,363 円



## 5. 学校教育系施設

### 5-4 その他学校（教育センター）

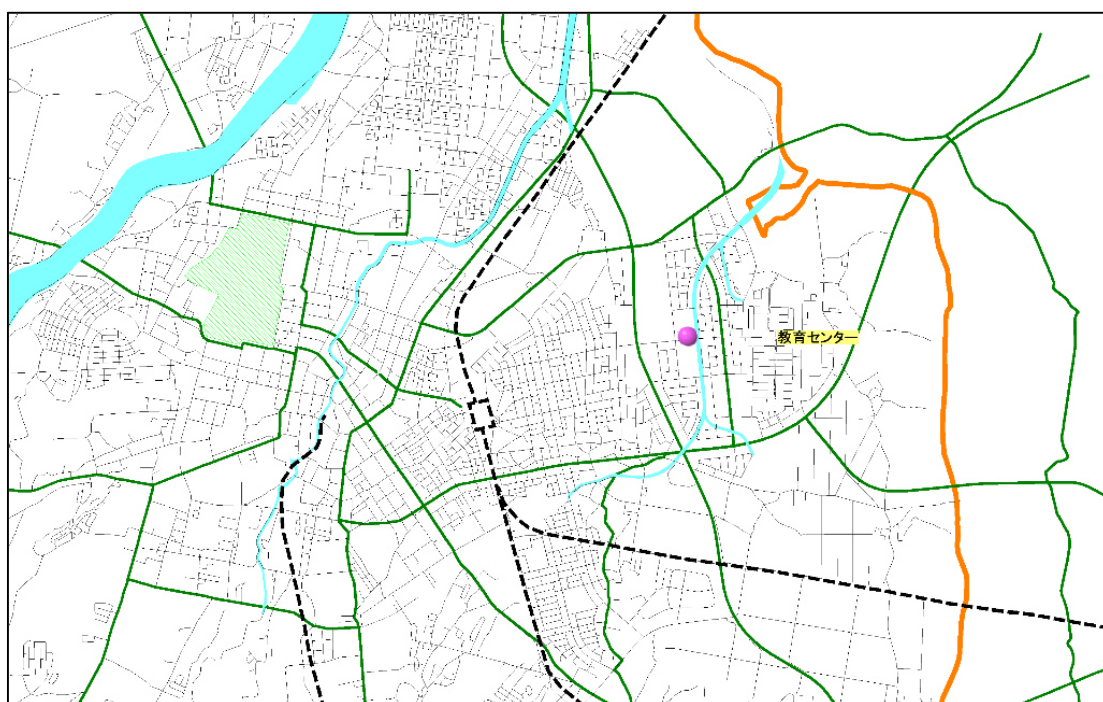
#### （1）施設概要

教育センターは1施設設置しており、指定管理により運営されています。施設の延べ面積は1,304.18㎡で、東部公民館等と合わせた複合施設として利用されています。

#### <施設概要>

施設名称	所管課	所在地	中学校区	敷地面積 (㎡)	延べ面積 (㎡)	運営体系
教育センター	生涯学習課	末広四丁目 10-1	東中	6,473.67	1,304.18	指定管理

#### ■教育センター 配置状況



#### （2）施設の状況

教育センターは築年数25年を経過しており、維持保全を図りながら利用されています。

#### <施設状況>

施設名称	構造	建築年月日	築年数 (年)	耐震診断 結果	耐震改修	備考
教育センター	鉄筋コンクリート造	1995/7/31	25	—	—	

## 5. 学校教育系施設

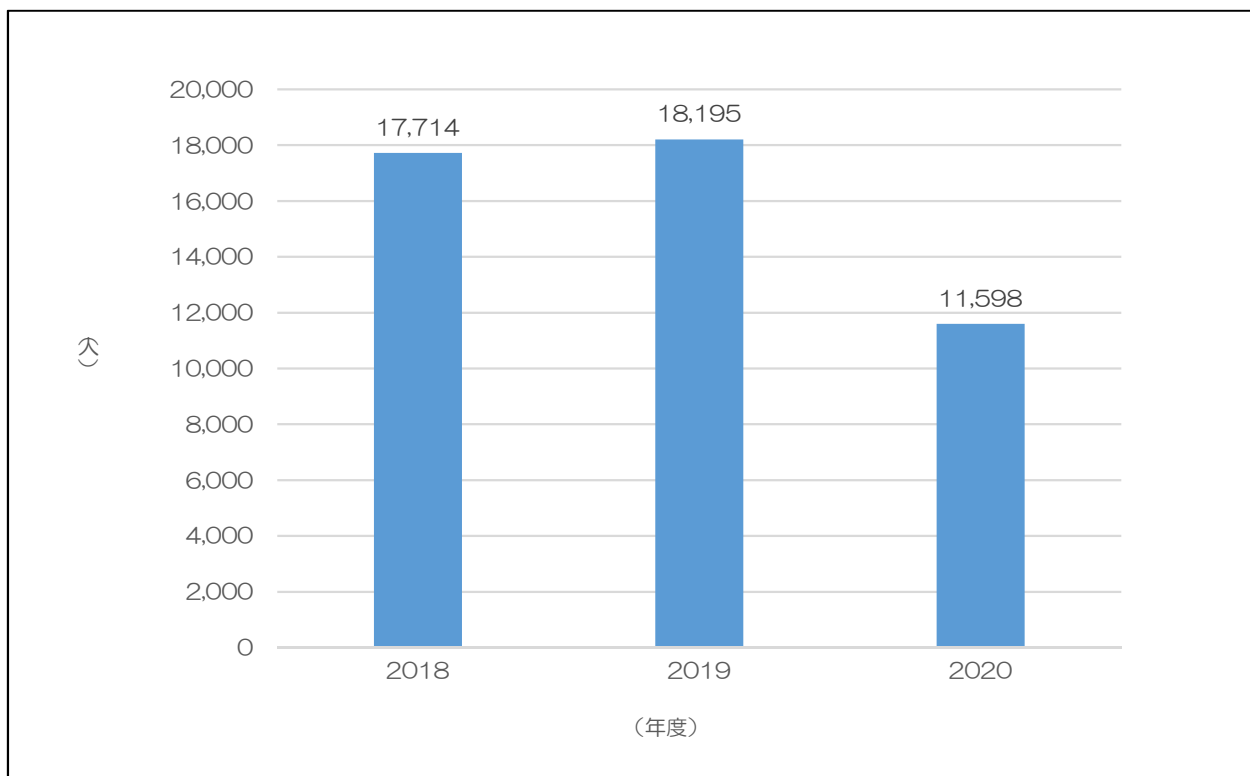
### (3) 利用状況

教育センターは年間約 1 万 6 千人に利用されております。

#### <利用状況（2018～2020 年度）>

施設名称	利用者数（人）				延べ面積 (㎡)	1 利用者あたりの面積 (㎡/人)
	2018	2019	2020	平均		
教育センター	17,714	18,195	11,598	15,836	1,304.18	0.08

#### ■利用者数推移（2018～2020 年度）



### (4) コスト状況

教育センターに係るコストは、すべて学習情報館に含まれていますので、ここでは計上しておりません。

## 5. 学校教育系施設

### 5-5 その他教育施設（給食センター）

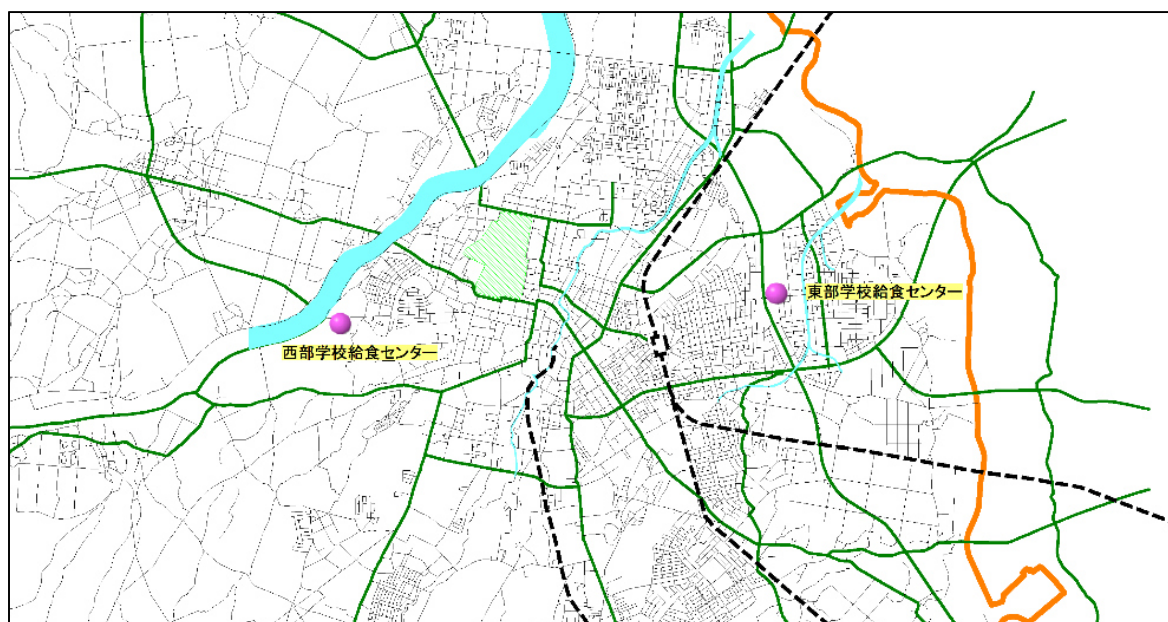
#### （1）施設概要

給食センターは2施設設置しており、施設の延べ面積は7,429.46㎡です。施設の運営は直営で運営されています。

#### <施設概要>

施設名称	所管課	所在地	中学校区	敷地面積 (㎡)	延べ面積 (㎡)	運営体系
西部学校給食センター	学務健康課	茜町三丁目3-9	第二中	13,270.00	4,513.32	直営
東部学校給食センター	学務健康課	末広一丁目3-5	東中	5,555.01	2,916.14	直営

#### ■給食センター 配置状況



#### （2）施設の状況

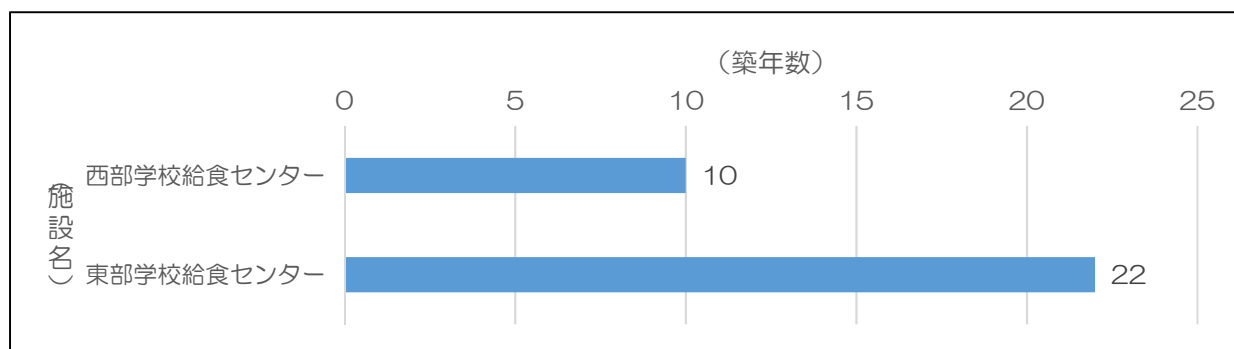
給食センターは、維持保全を図りながら利用されています。施設の構造はいずれの施設も鉄骨造で建築されています。

#### <施設状況>

施設名称	構造	建築年月日	築年数 (年)	耐震診断 結果	耐震改修	備考
西部学校給食センター	鉄骨造	2010/5/10	10	-	-	
東部学校給食センター	鉄骨造	1999/3/18	22	-	-	

## 5. 学校教育系施設

### ■ 築年数一覧



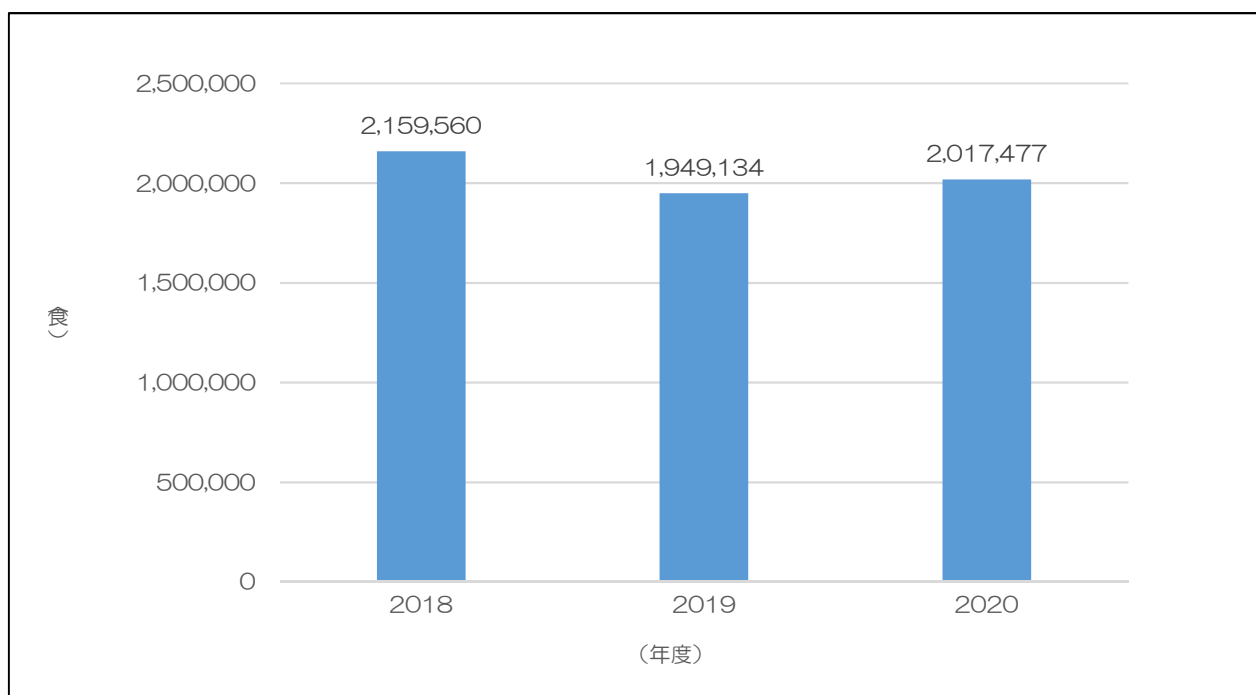
### (3) 利用状況

給食センターは2020（令和2）年度時点で約200万食の配食を行っております。

#### < 利用状況（2018～2020年度） >

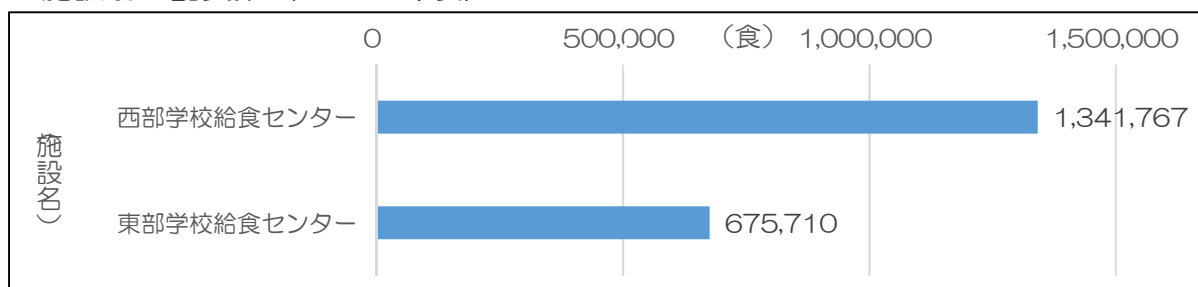
施設名称	配食数（食）				延べ面積 （㎡）
	2018	2019	2020	平均	
西部学校給食センター	1,432,457	1,298,261	1,341,767	1,357,495	4,513.32
東部学校給食センター	727,103	650,873	675,710	684,562	2,916.14
合計	2,159,560	1,949,134	2,017,477	2,042,057	7,429.46

### ■ 配食数推移（2018～2020年度）



## 5. 学校教育系施設

### ■施設別の配食数（2020年度）



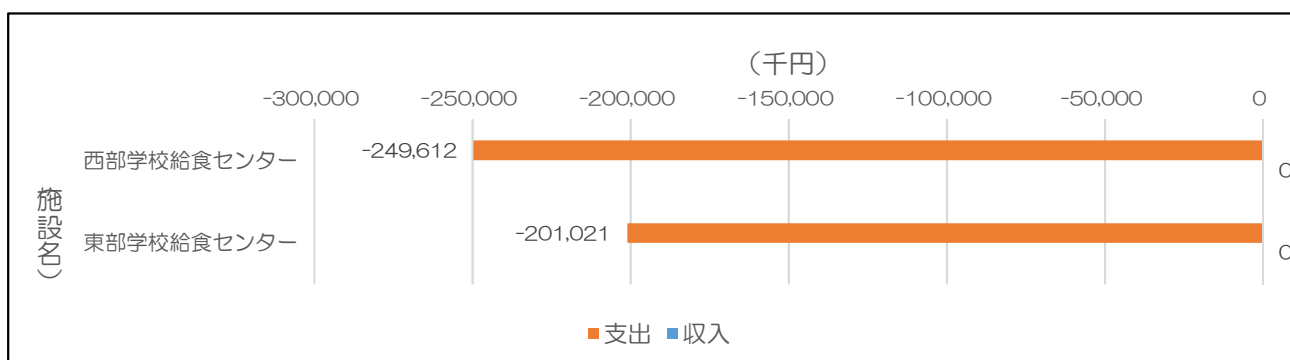
### (4) コスト状況

給食センター全施設の支出は 450,633 千円となっており、支出のうち指定管理料等（委託料）が 275,825 千円で全体の 61.2%を占めています。

#### <コスト状況（2018～2020年度平均値）>

項目		金額	備考
支出	光熱水費	112,129 千円	(1施設あたり 56,064 千円)
	施設管理費	38,597 千円	(1施設あたり 19,298 千円)
	維持補修費	21,890 千円	(1施設あたり 10,945 千円)
	その他	2,193 千円	(1施設あたり 1,096 千円)
	指定管理料等	275,825 千円	(1施設あたり 137,913 千円)
	計	450,633 千円	(1施設あたり 225,316 千円)
収入	施設使用料	0 千円	(1施設あたり 0 千円)
	行政財産使用料等	0 千円	(1施設あたり 0 千円)
	計	0 千円	(1施設あたり 0 千円)
収支 (千円)		-450,633 千円	(1施設あたり -225,316 千円)
1㎡あたりのコスト			60,655 円
1食当たりのコスト			221 円

### ■施設別の支出及び収入（2018～2020年度平均値）



## 5. 学校教育系施設

### 5-6 その他学校（幼児ことばの教室）

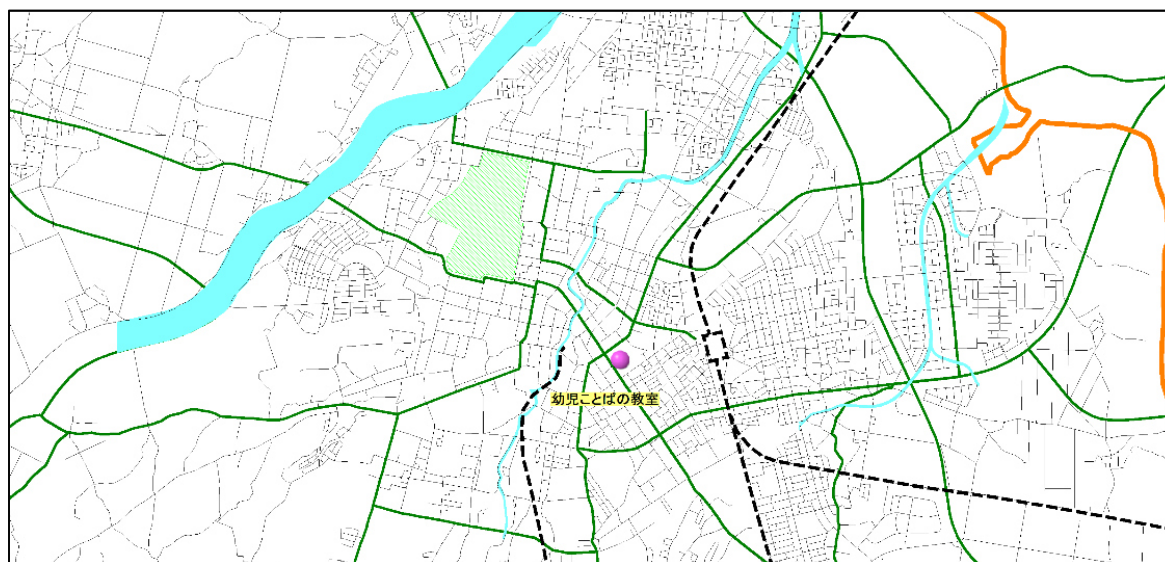
#### （1）施設概要

幼児ことばの教室は1施設設置しており、施設の延べ面積は 558.50 m<sup>2</sup>で、直営により運営されています。また同施設内には、障害者支援センターも設置されています。

#### <施設概要>

施設名称	所管課	所在地	中学校区	敷地面積 (m <sup>2</sup> )	延べ面積 (m <sup>2</sup> )	運営体系
幼児ことばの教室	教育センター	土手町 154-1	第三中	1,906.00	558.50	直営 (障害者支援センター： 業務委託)

#### ■ 幼児ことばの教室 配置状況



#### （2）施設の状況

幼児ことばの教室は築年数 46 年を経過しており、老朽化が進行しています。

#### <施設状況>

施設名称	構造	建築年月日	築年数 (年)	耐震診断 結果	耐震改修	備考
幼児ことばの教室	鉄骨造	1975/1/21	46	—	—	

#### （3）利用状況

幼児ことばの教室は年間約 2 千人以上に利用されており、直近 3 年間の利用状況をみると、利用者数は増加傾向にあります。

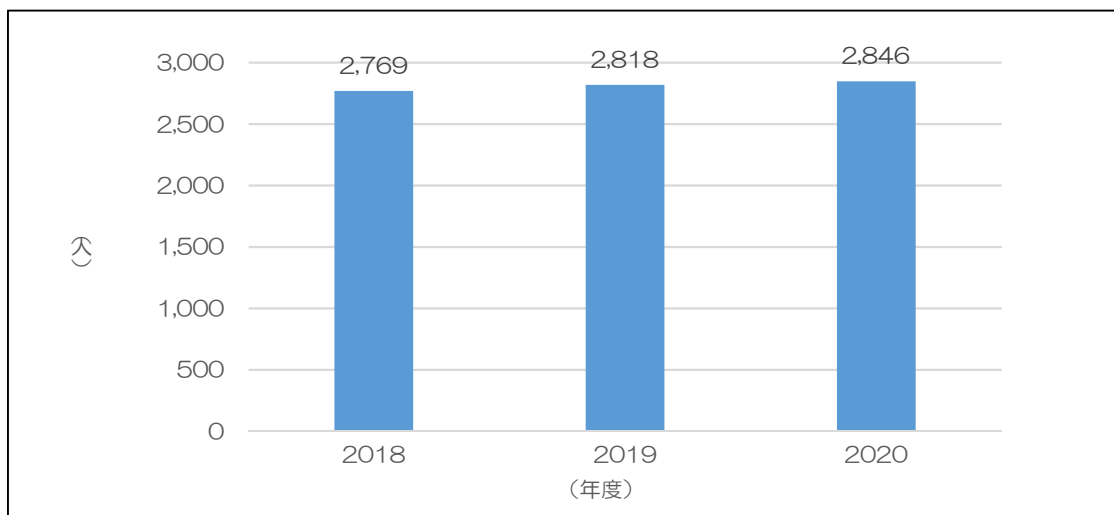
## 5. 学校教育系施設

### <利用状況（2018～2020年度）>

施設名称	利用者数（人）				延べ面積 （㎡）	1利用者あたりの面積 （㎡/人）
	2018	2019	2020	平均		
幼児ことばの教室	2,769	2,818	2,846	2,811	558.50	0.20

※利用者数には、障害者支援センター分を含んでいます。

### ■利用者数推移（2018～2020年度）



### （4）コスト状況

幼児ことばの教室は全施設の支出は 1,122 千円となっており、支出のうち光熱水費が 782 千円で全体の 69.7%を占めています。

### <コスト状況（2018～2020年度平均値）>

項目		金額	備考
支出	光熱水費	782 千円	（1施設あたり 782 千円）
	施設管理費	340 千円	（1施設あたり 340 千円）
	維持補修費	0 千円	（1施設あたり 0 千円）
	その他	0 千円	（1施設あたり 0 千円）
	指定管理料等	0 千円	（1施設あたり 0 千円）
	計	1,122 千円	（1施設あたり 1,122 千円）
収入	施設使用料	0 千円	（1施設あたり 0 千円）
	行政財産使用料等	0 千円	（1施設あたり 0 千円）
	計	0 千円	（1施設あたり 0 千円）
収支（千円）		-1,122 千円	（1施設あたり -1,122 千円）
1㎡あたりのコスト			2,010 円
1利用者当たりのコスト			399 円

※金額には、障害者支援センター分を含んでいます。

## 5. 学校教育系施設