

6. 子育て支援施設

6 子育て支援施設

子育て支援施設は、地域における子育て支援の拠点として、子供の心身の健康増進、安心して子育てができる環境を提供することを目的として設置されています。市内には児童館等が 25 施設、子育て支援センターが 1 施設設置しています。

<施設一覧>


大分類	中分類	小分類	施設数 (施設)	小計 (施設)	延べ面積 (㎡)	小計 (㎡)	面積割合 (%)
子育て支援施設	幼児・児童施設	児童館・児童センター、 こどもの家	25	26	7,954.59	8,119.69	1.12
		子育て支援センター	1		165.10		0.05



みやその児童センター



城東児童館



駅前こどもの広場

6. 子育て支援施設

6-1 幼児・児童施設（児童館・児童センター・こどもの家）

（1）施設概要

児童館・児童センター・こどもの家は 25 施設設置しており、施設の延べ面積は 7,954.59 m²です。このうち、22 施設において指定管理により運営されています。

なお、放課後児童健全育成事業実施施設（堀越なかよし会）は、2021（令和 3）年度に、ウェルフェアテクノハウス弘前（障害者福祉施設）から用途を変更して運営しています。

<施設概要>

施設名称	所管課	所在地	中学校区	敷地面積 (m ²)	延べ面積 (m ²)	運営体系
みやその児童センター	こども家庭課	宮園二丁目 5-5	第一中	不明	499.80	指定管理
北児童センター	こども家庭課	青山三丁目 22-3	第一中	6,105.87	433.52	指定管理
豊田児童センター	こども家庭課	豊田一丁目 4-68	第五中	1,795.57	361.87	指定管理
三岳児童センター	こども家庭課	三岳町 13-42	第三中	1,159.30	307.87	指定管理
千年児童センター	こども家庭課	小栗山字川合 51-1	南中	3,393.71	478.84	指定管理
致遠児童センター	こども家庭課	浜の町北一丁目 8-1	第二中	2,594.89	417.45	指定管理
西部児童センター	こども家庭課	高杉字神原 93-2	北辰中	1,363.24	305.35	指定管理
東部児童センター	こども家庭課	田園一丁目 8-4	東中	1,742.26	730.62	指定管理
岩木児童センター	こども家庭課	五代字田屋敷 182	津軽中	1,001.00	485.95	指定管理
和徳町児童館	こども家庭課	和徳町 210-3	第一中	不明	192.56	指定管理
進修児童館	こども家庭課	堅田三丁目 17-1	第一中	373.60	187.15	指定管理
堀越児童館	こども家庭課	堀越字川合 59-28	第五中	1,662.61	236.00	指定管理
大和沢児童館	こども家庭課	狼森字天王 10-12	南中	1,338.95	274.10	指定管理
三省児童館	こども家庭課	三世寺字月見野 2-4	第二中	3,302.20	262.67	指定管理
東目屋児童館	こども家庭課	桜庭字清水流 52-2	東目屋中	2,147.25	279.80	指定管理
船沢児童館	こども家庭課	細越字早稲田 42	船沢中	不明	299.77	指定管理
自得児童館	こども家庭課	鬼沢字後田 163-1	北辰中	3,451.01	272.20	指定管理
旧草薙児童館	管財課	大森字田浦 12-5	裾野中	—	199.76	直営
新和児童館	こども家庭課	青女子字桜菊 304-1	新和中	1,514.44	274.10	指定管理
旧小友児童館	こども家庭課	小友字宇田野 682-2	新和中	不明	222.97	直営
石川児童館	こども家庭課	石川字大仏下 25-17	石川中	1,001.16	187.97	指定管理
大沢児童館	こども家庭課	大沢字上村元 68-4	石川中	975.63	187.15	指定管理
薬師堂児童館	こども家庭課	薬師堂字館ノ平 18-2	石川中	795.01	185.49	指定管理
城東児童館	こども家庭課	大久保字西田 105-40	第一中	不明	299.77	指定管理
放課後児童健全育成事業実施施設 (堀越なかよし会)	こども家庭課	大清水一丁目 11-1	第五中	1,058.86	371.86	直営

6. 子育て支援施設

(2) 施設の状況

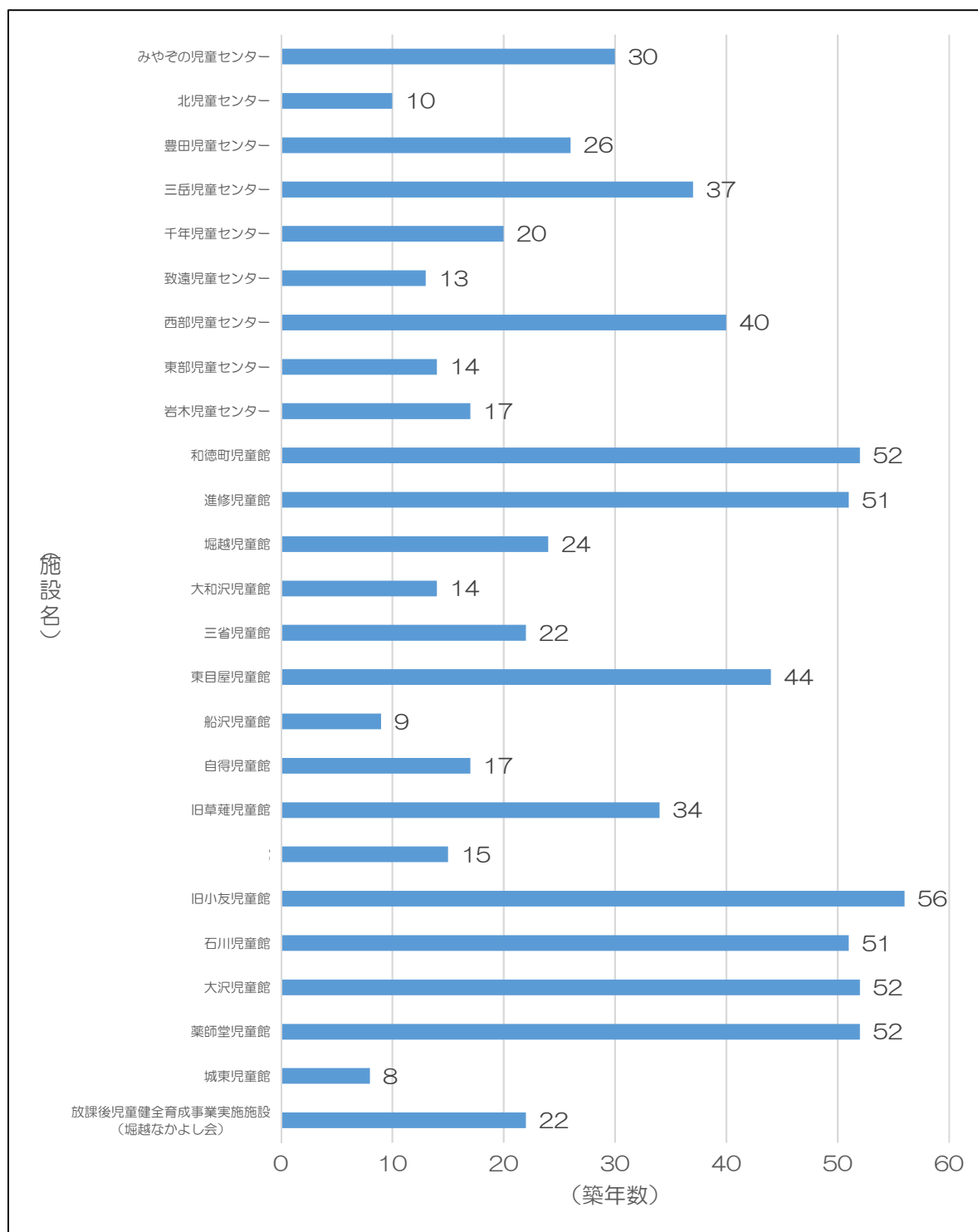
築年数 30 年以上の建物が 25 施設中 11 施設で全体の 44%を占めており、施設の老朽化が進行しています。

<施設状況>

施設名称	構造	建築年月日	築年数 (年)	耐震診断 結果	耐震改修	備考
みやその児童センター	鉄筋コンクリート造	1991/3/22	30	-	-	
北児童センター	木造	2011/3/25	10	-	-	
豊田児童センター	木造	1995/3/30	26	-	-	
三岳児童センター	鉄骨造	1984/3/31	37	-	-	
千年児童センター	木造	2001/3/26	20	-	-	
致遠児童センター	木造	2008/3/21	13	-	-	
西部児童センター	鉄骨造	1981/3/24	40	-	-	
東部児童センター	鉄骨造	2006/10/25	14	-	-	
岩木児童センター	木造	2004/3/22	17	-	-	
和徳町児童館	木造	1968/11/13	52	-	-	
進修児童館	木造	1969/12/19	51	-	-	
堀越児童館	木造	1997/3/24	24	-	-	
大和沢児童館	木造	2007/3/15	14	-	-	
三省児童館	木造	1999/3/29	22	-	-	
東目屋児童館	木造	1977/3/26	44	-	-	
船沢児童館	木造	2012/3/27	9	-	-	
自得児童館	木造	2003/8/26	17	-	-	
旧草薙児童館	木造	1986/8/15	34	-	-	
新和児童館	木造	2006/1/23	15	-	-	
旧小友児童館	木造	1965/1/5	56	-	-	
石川児童館	木造	1969/12/19	51	-	-	
大沢児童館	木造	1968/10/27	52	-	-	
薬師堂児童館	木造	1968/11/16	52	-	-	
城東児童館	木造	2013/3/26	8	-	-	
放課後児童健全育成事業実施施設 (堀越なかよし会)	木造	1998/9/17	22	-	-	

6. 子育て支援施設

■ 築年数一覧



6. 子育て支援施設

(3) 利用状況

児童館・児童センター・こどもの家は年間約 32 万人に利用されています。

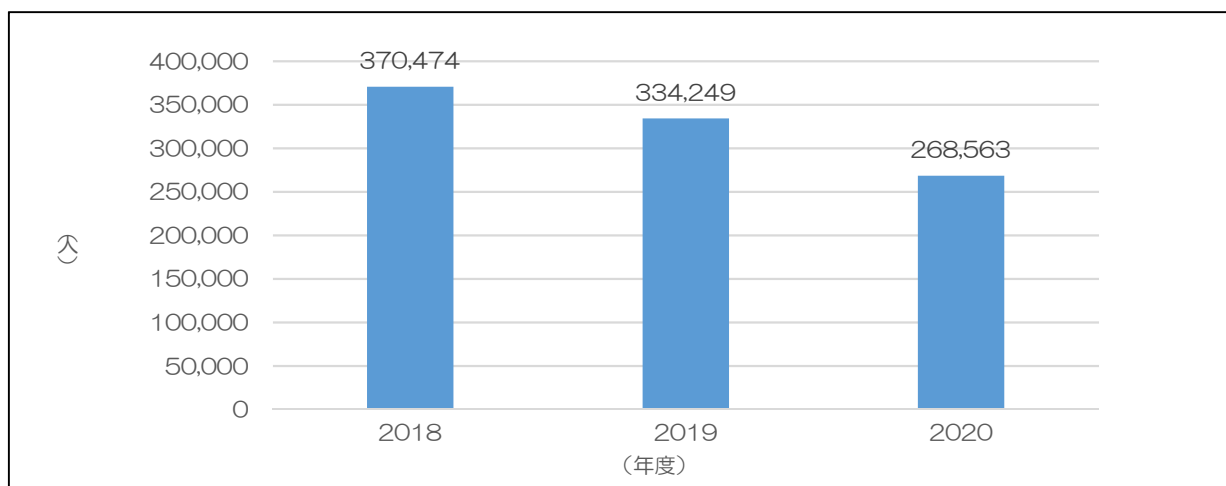
<利用状況（2018～2020 年度）>

施設名称	利用者数（人）				延べ面積 (㎡)	1利用者あたりの面積 (㎡/人)
	2018	2019	2020	平均		
みやその児童センター	19,284	18,216	16,009	17,836	499.80	0.03
北児童センター	20,985	21,189	16,314	19,496	433.52	0.02
豊田児童センター	30,534	25,651	20,403	25,529	361.87	0.01
三岳児童センター	23,004	22,269	19,563	21,612	307.87	0.01
千年児童センター	24,668	22,057	15,714	20,813	478.84	0.02
致遠児童センター	36,165	34,350	26,404	32,306	417.45	0.01
西部児童センター	14,399	11,944	6,858	11,067	305.35	0.03
東部児童センター	40,838	35,355	32,043	36,079	730.62	0.02
岩木児童センター	28,769	31,603	29,331	29,901	485.95	0.02
和徳町児童館	7,464	5,773	6,342	6,526	192.56	0.03
進修児童館	6,946	5,846	4,255	5,682	187.15	0.03
堀越児童館	7,615	5,604	3,083	5,434	236.00	0.04
大和沢児童館	9,334	8,612	6,720	8,222	274.10	0.03
三省児童館	6,722	6,420	5,217	6,120	262.67	0.04
東目屋児童館	11,885	10,419	9,474	10,593	279.80	0.03
船沢児童館	14,760	12,179	9,924	12,288	299.77	0.02
自得児童館	11,031	8,470	4,150	7,884	272.20	0.03
旧草薙児童館	—	—	—	—	199.76	—
新和児童館	11,267	8,661	7,448	9,125	274.10	0.03
旧小友児童館	4,566	4,527	3,686	4,260	222.97	0.05
石川児童館	9,912	7,591	5,350	7,618	187.97	0.02
大沢児童館	4,233	4,591	3,023	3,949	187.15	0.05
薬師堂児童館	1,924	2,650	1,900	2,158	185.49	0.09
城東児童館	24,169	20,272	15,352	19,931	299.77	0.02
合計（平均）	370,474	334,249	268,563	324,429	7,582.73	(0.02)

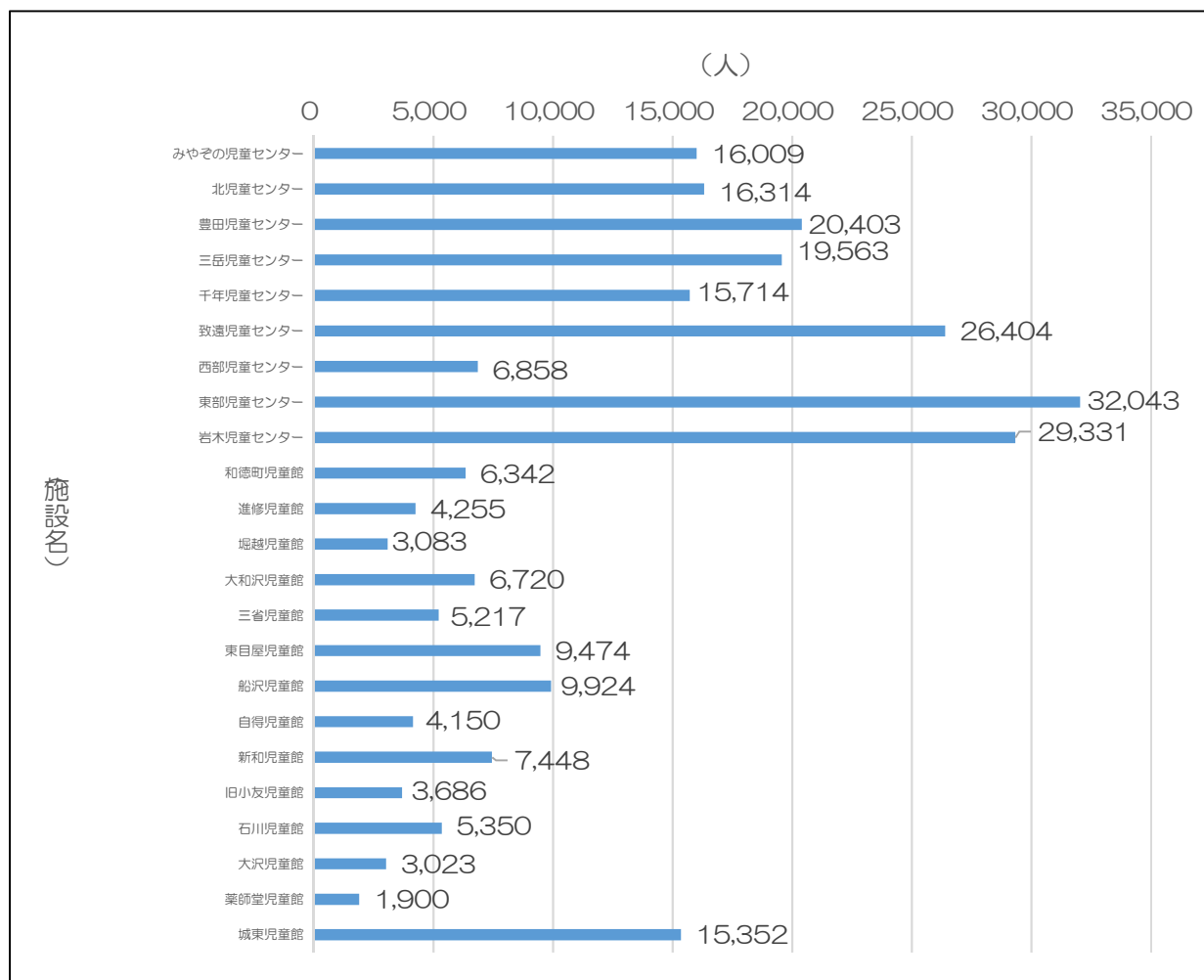
※放課後児童健全育成事業実施施設（堀越なかよし会）は、2021（令和 3）年度に、ウェルフェアテクノハウス弘前（障害者福祉施設）から用途を変更して運営しているため除く

6. 子育て支援施設

■利用者数推移（2018～2020年度）



■施設別の利用者数（2020年度）



※旧草薙児童館は廃止により利用者数がゼロのため除く

※放課後児童健全育成事業実施施設（堀越なかよし会）は、2021（令和3）年度に、ウェルフェアテクノハウス弘前（障害者福祉施設）から用途を変更して運営しているため除く

6. 子育て支援施設

(4) コスト状況

児童館・児童センター・こどもの家全施設の支出は 328,140 千円となっており、支出のうち指定管理料等が 308,491 千円で全体の 94.0%を占めています。施設の収入は 189 千円で、1 施設あたりの収支は-13,118 千円となっています。

<コスト状況（2018～2020 年度平均値）>

項目		金額	備考
支出	光熱水費	10,605 千円	(1 施設あたり 424 千円)
	施設管理費	1,443 千円	(1 施設あたり 58 千円)
	維持補修費	6,534 千円	(1 施設あたり 261 千円)
	その他	1,067 千円	(1 施設あたり 43 千円)
	指定管理料等	308,491 千円	(1 施設あたり 12,340 千円)
	計	328,140 千円	(1 施設あたり 13,126 千円)
収入	施設使用料	0 千円	(1 施設あたり 0 千円)
	行政財産使用料等	189 千円	(1 施設あたり 8 千円)
	計	189 千円	(1 施設あたり 8 千円)
収支（千円）		-327,951 千円	(1 施設あたり -13,118 千円)
1 m ² あたりのコスト			41,228 円
1 利用者当たりのコスト			1,011 円

※放課後児童健全育成事業実施施設（堀越なかよし会）は、2021（令和3）年度に、ウェルフェアテクノハウス弘前（障害者福祉施設）から用途を変更して運営しているため除く

6. 子育て支援施設

■施設別の支出及び収入（2018～2020年度平均値）



※放課後児童健全育成事業実施施設（堀越なかよし会）は、2021（令和3）年度に、ウェルフェアテクノハウス弘前（障害者福祉施設）から用途を変更して運営しているため除く

6. 子育て支援施設

(5) 中学校区における比較

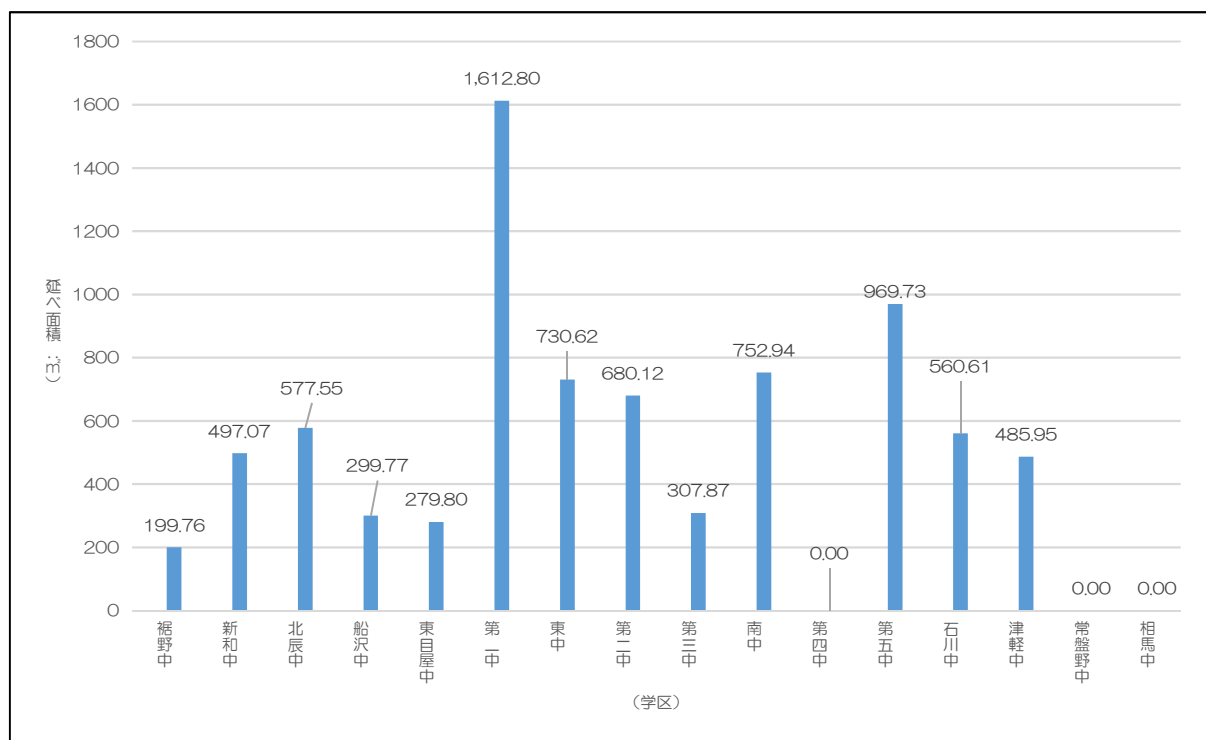
第四中学校区と常盤野中学校区、相馬中学校区を除く、すべての地区に設置されています。第一中学校区には5施設設置されておりますが、地区住民1人あたりの延べ面積、1利用者あたりの面積をみると、全施設の平均と同程度となっています。

<中学校区別の施設状況>

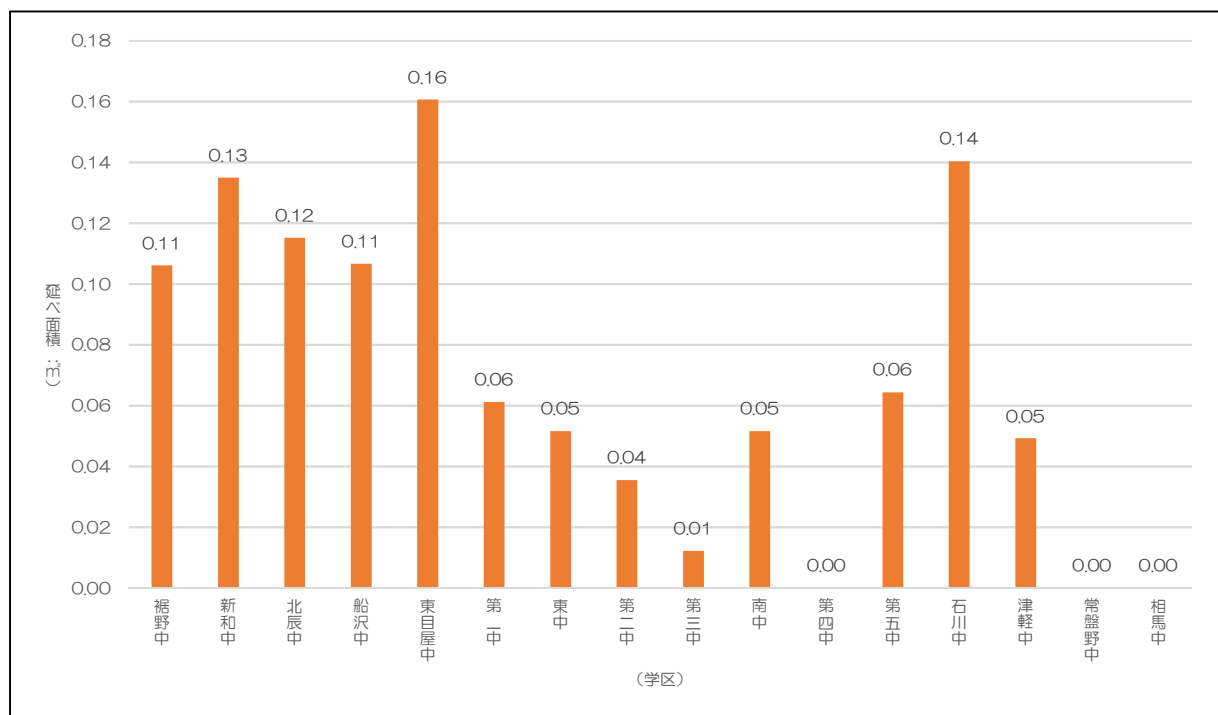
学区	施設数	住民数 (人)	延べ面積 (㎡)	地区住民1人あたりの 延べ面積 (㎡/人)	利用者数 (人)	1利用者あたりの面積 (㎡/人)
裾野中	1	1,883	199.76	0.11	0	—
新和中	2	3,684	497.07	0.13	11,134	0.04
北辰中	2	5,013	577.55	0.12	11,008	0.05
船沢中	1	2,811	299.77	0.11	9,924	0.03
東目屋中	1	1,742	279.80	0.16	9,474	0.03
第一中	5	26,372	1,612.80	0.06	58,272	0.03
東中	1	14,157	730.62	0.05	32,043	0.02
第二中	2	19,187	680.12	0.04	31,621	0.02
第三中	1	25,265	307.87	0.01	19,563	0.02
南中	2	14,594	752.94	0.05	22,434	0.03
第四中	0	20,225	0.00	0.00	0	—
第五中	3	15,072	969.73	0.06	23,496	0.04
石川中	3	3,994	560.61	0.14	10,273	0.05
津軽中	1	9,867	485.95	0.05	29,331	0.02
常盤野中	0	200	0.00	0.00	0	—
相馬中	0	3,171	0.00	0.00	0	—
合計(平均)	25	167,237	7,954.59	(0.05)	268,573	(0.03)

6. 子育て支援施設

■各中学校区における延べ面積



■各中学校区における地区住民1人あたりの延べ面積



6. 子育て支援施設

6-2 幼児・児童施設（子育て支援センター）

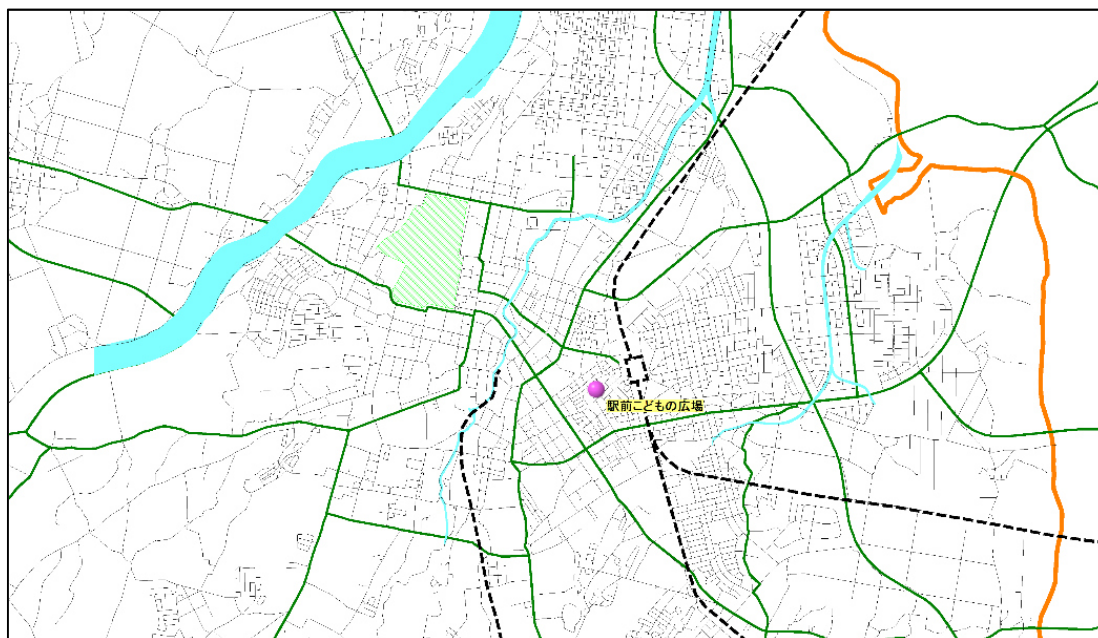
（1）施設概要

子育て支援センターは駅前こどもの広場を1施設設置しており、一部指定管理により運営されています。施設の延べ面積は 165.10 m²で、ヒロロスクエア内に設置されています。

<施設概要>

施設名称	所管課	所在地	中学校区	敷地面積 (m ²)	延べ面積 (m ²)	運営体系
駅前こどもの広場	こども家庭課	駅前町 9-20	第三中	9,910.13	165.10	一部指定管理

■子育て支援センター 配置状況



（2）施設の状況

駅前こどもの広場は、ヒロロスクエア内に設置されており、一体的に施設管理が行われています。

<施設状況>

施設名称	構造	建築年月日	築年数 (年)	耐震診断 結果	耐震改修	備考
駅前こどもの広場	鉄骨鉄筋コンクリート造	1994/3/1	27	-	-	

（3）利用状況

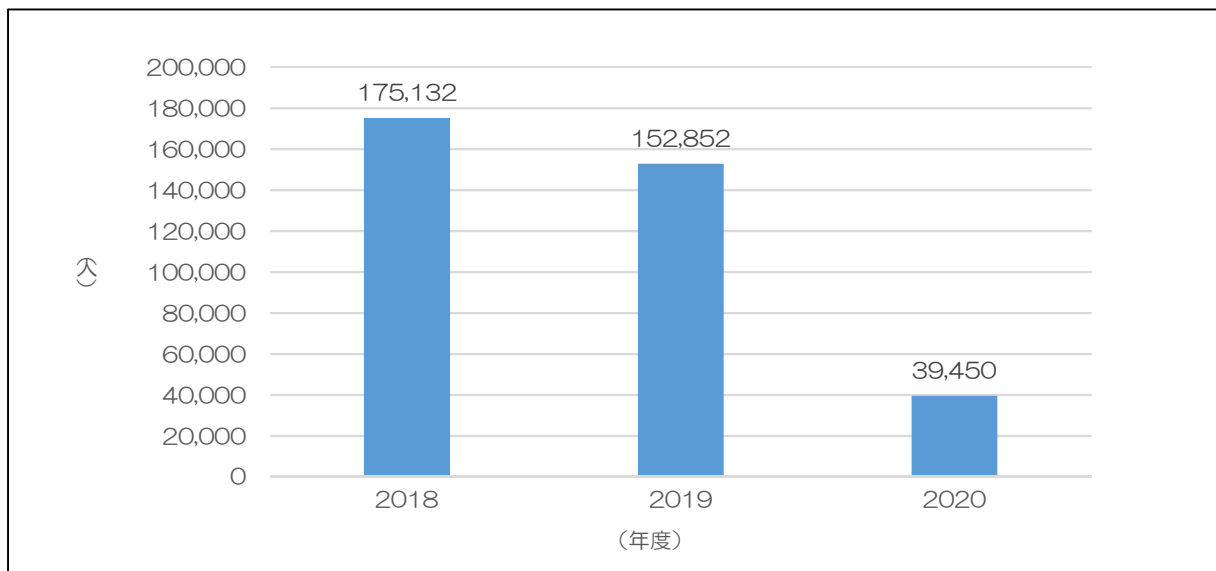
駅前こどもの広場は年間約 12 万人程度に利用されています。

6. 子育て支援施設

<利用状況（2018～2020年度）>

施設名称	利用者数（人）				延べ面積 (㎡)	1利用者あたりの面積 (㎡/人)
	2018	2019	2020	平均		
駅前こどもの広場	175,132	152,852	39,450	122,478	165.10	0.00

■利用者数推移（2018～2020年度）



（4）コスト状況

駅前こどもの広場の支出は 408 千円、施設の収入は 1,705 千円、年間の収支は 1,297 千円となっています。

<コスト状況（2018～2020年度平均値）>

項目		金額	備考
支出	光熱水費	0 千円	(1施設あたり 0 千円)
	施設管理費	0 千円	(1施設あたり 0 千円)
	維持補修費	89 千円	(1施設あたり 89 千円)
	その他	319 千円	(1施設あたり 319 千円)
	指定管理料等	0 千円	(1施設あたり 0 千円)
	計	408 千円	(1施設あたり 408 千円)
収入	施設使用料	1,554 千円	(1施設あたり 1,554 千円)
	行政財産使用料等	152 千円	(1施設あたり 152 千円)
	計	1,705 千円	(1施設あたり 1,705 千円)
収支（千円）		1,297 千円	(1施設あたり 1,297 千円)
1㎡あたりのコスト			-7,855 円
1利用者当たりのコスト			-11 円

6. 子育て支援施設