


調査基準日

2021年4月1日

施設名称	南地区団 第1分団消防屯所		
施設番号	90201001		
複合施設名	—		
施設分類	大分類	行政系施設	
	中分類	消防施設	
	小分類	屯所	
所管課	総務部 防災課		

1. 施設基本情報

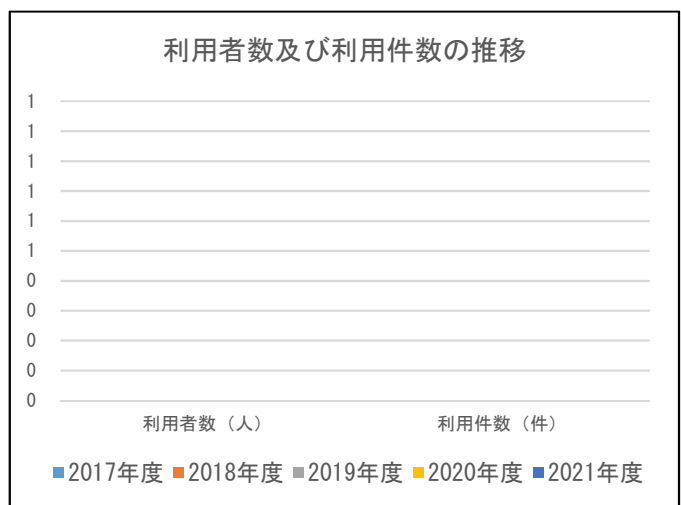
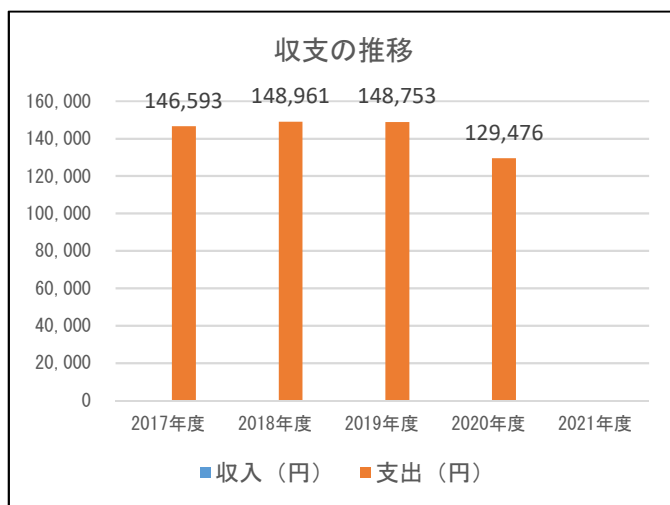
所在地	銅屋町63-2								
学区	中学校区	第三中		小学校区	大成小				
配置形態	単独		想定対象	市民外					
開館時間	—								
閉館日	—								
運営形態	直営								
指定管理者	—								
指定管理期間	—		設置条例	—					
取得年月日	1977/7/9		供用開始年月日	1977/7/9					
代表建築年月日	1977/7/9		代表建築構造	木造					
大規模改修年月日	—		延べ面積 (㎡)	85.29					
駐車場				職員数 (人)					
駐車場の有無	無	自動車	—	正職員	非常勤職員	臨時職員			
利用時間	—	原付・バイク	—						
入出庫時間	—	自転車	—						
バリアフリーの状況				自家発電設備等					
車いす駐車場	出入口の スロープ	障害者用 エレベーター	オストメイト 対応トイレ	自家発 電設備	再生可能 エネルギー設備				
—	—	—	—	—	—				
災害避難指定						最大入居 可能戸数 (戸)	最大配食 可能数 (食)	蔵書数 (冊)	入院可能 患者数 (人)
指定緊急避難場所					指定 避難所				
洪水	土砂	地震	大規模な 火災	火山					
—	—	—	—	—	—	—	—	—	

2. 施設の構成									
財産番号	建物名称	構造	建築面積 (㎡)	延べ面積 (㎡)	建築 年月日	取得 年月日	築年数	階数	
								地上	地下
0200278	消防屯所	木造	52.17	52.17	1977/7/9	1977/7/9	43	1	0
0200913	消防屯所	木造	—	33.12	1992/4/19	1992/4/19	28	2	0

3. 耐震化の状況						
財産番号	建物名称	耐震診断結果	耐震診断実施年度	耐震改修	耐震改修実施年度	
0200278	消防屯所	—	—	—	—	
0200913	消防屯所	—	—	—	—	

4. 施設の費用		(単位：円)					
		2017年度	2018年度	2019年度	2020年度	2021年度	
収入	施設使用料	0	0	0	0		
	行政財産使用料等	0	0	0	0		
	計	0	0	0	0		
支出	維持管理費	146,593	148,961	148,753	129,476		
	内訳	光熱水費	62,593	64,961	64,753	45,476	
		施設管理費	0	0	0	0	
		維持補修費	0	0	0	0	
		その他	84,000	84,000	84,000	84,000	
	指定管理料等	0	0	0	0		
	うち人件費	0	0	0	0		
計	146,593	148,961	148,753	129,476			
収入－支出		-146,593	-148,961	-148,753	-129,476		

5. 利用者数等		2017年度	2018年度	2019年度	2020年度	2021年度
利用者数	(人)	—	—	—	—	
利用件数	(件)	—	—	—	—	
児童数・生徒数・園児数	(人)	—	—	—	—	
入居者数	(人)	—	—	—	—	
世帯数	(世帯)	—	—	—	—	
配食数	(食)	—	—	—	—	
貸出冊数	(冊)	—	—	—	—	
外来患者数	(人)	—	—	—	—	
入院患者数	(人)	—	—	—	—	




6. コスト状況		(単位：円)				
	2017年度	2018年度	2019年度	2020年度	2021年度	
一日あたりコスト (収入-支出) ÷ 365日	402	408	408	355		
利用者一人あたりコスト (収入-支出) ÷ 利用者数	—	—	—	—		
市民一人あたりコスト (収入-支出) ÷ 住基人口	1	1	1	1		
延べ面積1㎡あたりコスト (収入-支出) ÷ 延べ面積	1,719	1,747	1,744	1,518		

7. 敷地の状況			
敷地面積 (㎡)	141.10	土地所有	借用
用途地域①	第一種中高層住居専用地域	用途地域②	—
防火規制①	準防火地域	防火規制②	—
建ぺい率/容積率①	60/200	建ぺい率/容積率②	—
その他用途規制:	都市計画道路(3・4・4)、都市機能誘導区域、居住誘導区域		
備考:			

8. 工事履歴 (2009年度以降) ※ 建築物に係る工事で契約金額130万円以上のもの			
実施年度	工事名称	金額 (千円)	工事概要

調査基準日	2021年4月1日
-------	-----------

施設名称	新町地区コミュニティ消防センター		
施設番号	90201002		
複合施設名	—		
施設分類	大分類	行政系施設	
	中分類	消防施設	
	小分類	屯所	
所管課	総務部 防災課		

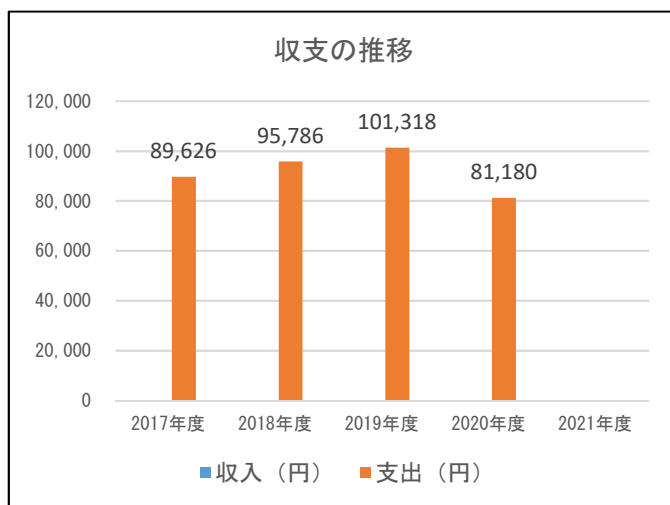
1. 施設基本情報										
所在地	新町142-2									
学区	中学校区	第二中			小学校区	城西小				
配置形態	単独			想定対象	市民外					
開館時間	—									
閉館日	—									
運営形態	直営									
指定管理者	—									
指定管理期間	—			設置条例	—					
取得年月日	2003/2/3			供用開始年月日	2003/2/3					
代表建築年月日	2003/2/3			代表建築構造	木造					
大規模改修年月日	—			延べ面積 (㎡)	93.56					
駐車場					職員数 (人)					
駐車場の有無	無	自動車	—		正職員	非常勤職員	臨時職員			
利用時間	—	原付・バイク	—							
入出庫時間	—	自転車	—							
バリアフリーの状況					自家発電設備等					
車いす駐車場	出入口のスロープ	障害者用エレベーター	オストメイト対応トイレ		自家発電設備	再生可能エネルギー設備				
—	—	—	—		—	—				
災害避難指定							最大入居可能戸数 (戸)	最大配食可能数 (食)	蔵書数 (冊)	入院可能患者数 (人)
指定緊急避難場所					指定避難所					
洪水	土砂	地震	大規模な火災	火山						
—	—	—	—	—	—	—	—	—	—	

2. 施設の構成									
財産番号	建物名称	構造	建築面積 (㎡)	延べ面積 (㎡)	建築 年月日	取得 年月日	築年数	階数	
								地上	地下
0201262	消防屯所	木造	45.54	93.56	2003/2/3	2003/2/3	18	2	0

3. 耐震化の状況						
財産番号	建物名称	耐震診断結果	耐震診断実施年度	耐震改修	耐震改修実施年度	
0201262	消防屯所	—	—	—	—	

4. 施設の費用		(単位：円)					
		2017年度	2018年度	2019年度	2020年度	2021年度	
収入	施設使用料	0	0	0	0		
	行政財産使用料等	0	0	0	0		
	計	0	0	0	0		
支出	維持管理費	89,626	95,786	101,318	81,180		
	内訳	光熱水費	89,626	95,786	101,318	81,180	
		施設管理費	0	0	0	0	
		維持補修費	0	0	0	0	
		その他	0	0	0	0	
	指定管理料等	0	0	0	0		
	うち人件費	0	0	0	0		
計	89,626	95,786	101,318	81,180			
収入－支出		-89,626	-95,786	-101,318	-81,180		

5. 利用者数等		2017年度	2018年度	2019年度	2020年度	2021年度
利用者数	(人)	—	—	—	—	
利用件数	(件)	—	—	—	—	
児童数・生徒数・園児数	(人)	—	—	—	—	
入居者数	(人)	—	—	—	—	
世帯数	(世帯)	—	—	—	—	
配食数	(食)	—	—	—	—	
貸出冊数	(冊)	—	—	—	—	
外来患者数	(人)	—	—	—	—	
入院患者数	(人)	—	—	—	—	



6. コスト状況		(単位：円)				
	2017年度	2018年度	2019年度	2020年度	2021年度	
一日あたりコスト (収入-支出) ÷ 365日	246	262	278	222		
利用者一人あたりコスト (収入-支出) ÷ 利用者数	—	—	—	—		
市民一人あたりコスト (収入-支出) ÷ 住基人口	1	1	1	0		
延べ面積1㎡あたりコスト (収入-支出) ÷ 延べ面積	958	1,024	1,083	868		

7. 敷地の状況			
敷地面積 (㎡)	232.94	土地所有	市所有
用途地域①	第一種中高層住居専用地域	用途地域②	—
防火規制①	22条区域	防火規制②	—
建ぺい率/容積率①	60/200	建ぺい率/容積率②	—
その他用途規制:	眺望景観保全地区(岩木山)、居住誘導区域		
備考:			

8. 工事履歴 (2009年度以降) ※ 建築物に係る工事で契約金額130万円以上のもの			
実施年度	工事名称	金額 (千円)	工事概要
2018	平成30年度 弘前市消防団千年地区団第3分団ほかホース乾燥塔新設工事	11,614	清水森地区コミュニティ消防センター、新町地区コミュニティ消防センター、南地区団第2・3分団消防屯所及び福田地区コミュニティ消防センターの既存警鐘台を解体し、ホース乾燥塔4基の新設工事を行う。

調査基準日

2021年4月1日

施設名称	紺屋町地区コミュニティ消防センター		
施設番号	90201003		
複合施設名	—		
施設分類	大分類	行政系施設	
	中分類	消防施設	
	小分類	屯所	
所管課	総務部	防災課	



1. 施設基本情報

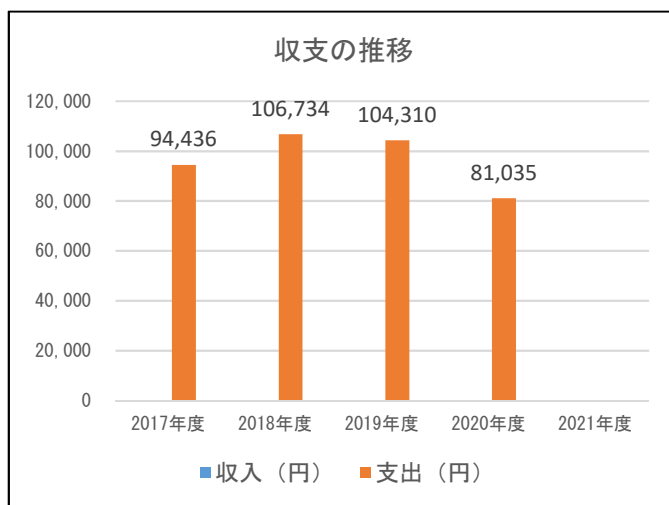
所在地	和田町								
学区	中学校区 第二中			小学校区 城西小					
配置形態	単独			想定対象		市民外			
開館時間	—								
閉館日	—								
運営形態	直営								
指定管理者	—								
指定管理期間	—			設置条例		—			
取得年月日	2005/3/31			供用開始年月日		2005/3/31			
代表建築年月日	2005/3/31			代表建築構造		木造			
大規模改修年月日	—			延べ面積 (㎡)		168.10			
駐車場						職員数 (人)			
駐車場の有無	無	自動車		—		正職員	非常勤職員	臨時職員	—
利用時間	—	原付・バイク		—					
入出庫時間	—	自転車		—					
バリアフリーの状況						自家発電設備等			
車いす駐車場	出入口のスロープ		障害者用エレベーター		オストメイト対応トイレ		自家発電設備		再生可能エネルギー設備
—	○		—		—		—		—
災害避難指定						最大入居可能戸数 (戸)	最大配食可能数 (食)	蔵書数 (冊)	入院可能患者数 (人)
指定緊急避難場所					指定避難所				
洪水	土砂	地震	大規模な火災	火山					
—	—	—	—	—	—	—	—	—	—

2. 施設の構成									
財産番号	建物名称	構造	建築面積 (㎡)	延べ面積 (㎡)	建築 年月日	取得 年月日	築年数	階数	
								地上	地下
0201316	消防屯所	木造	171.83	168.10	2005/3/31	2005/3/31	16	1	0

3. 耐震化の状況						
財産番号	建物名称	耐震診断結果	耐震診断実施年度	耐震改修	耐震改修実施年度	
0201316	消防屯所	—	—	—	—	

4. 施設の費用		(単位：円)					
		2017年度	2018年度	2019年度	2020年度	2021年度	
収入	施設使用料	0	0	0	0		
	行政財産使用料等	0	0	0	0		
	計	0	0	0	0		
支出	維持管理費	94,436	106,734	104,310	81,035		
	内訳	光熱水費	94,436	106,734	104,310	81,035	
		施設管理費	0	0	0	0	
		維持補修費	0	0	0	0	
		その他	0	0	0	0	
	指定管理料等	0	0	0	0		
	うち人件費	0	0	0	0		
計	94,436	106,734	104,310	81,035			
収入－支出		-94,436	-106,734	-104,310	-81,035		

5. 利用者数等		2017年度	2018年度	2019年度	2020年度	2021年度
利用者数	(人)	—	—	—	—	
利用件数	(件)	—	—	—	—	
児童数・生徒数・園児数	(人)	—	—	—	—	
入居者数	(人)	—	—	—	—	
世帯数	(世帯)	—	—	—	—	
配食数	(食)	—	—	—	—	
貸出冊数	(冊)	—	—	—	—	
外来患者数	(人)	—	—	—	—	
入院患者数	(人)	—	—	—	—	



6. コスト状況		(単位：円)				
	2017年度	2018年度	2019年度	2020年度	2021年度	
一日あたりコスト (収入-支出) ÷ 365日	259	292	286	222		
利用者一人あたりコスト (収入-支出) ÷ 利用者数	—	—	—	—		
市民一人あたりコスト (収入-支出) ÷ 住基人口	1	1	1	0		
延べ面積1㎡あたりコスト (収入-支出) ÷ 延べ面積	562	635	621	482		

7. 敷地の状況			
敷地面積 (㎡)	171.83	土地所有	借用
用途地域①	第一種中高層住居専用地域	用途地域②	—
防火規制①	22条区域	防火規制②	—
建ぺい率/容積率①	60/200	建ぺい率/容積率②	—
その他用途規制:			
備考:			

8. 工事履歴 (2009年度以降) ※ 建築物に係る工事で契約金額130万円以上のもの			
実施年度	工事名称	金額 (千円)	工事概要

調査基準日

2021年4月1日

施設名称	南地区団 第2.3分団消防屯所		
施設番号	90201004		
複合施設名	—		
施設分類	大分類	行政系施設	
	中分類	消防施設	
	小分類	屯所	
所管課	総務部 防災課		



1. 施設基本情報

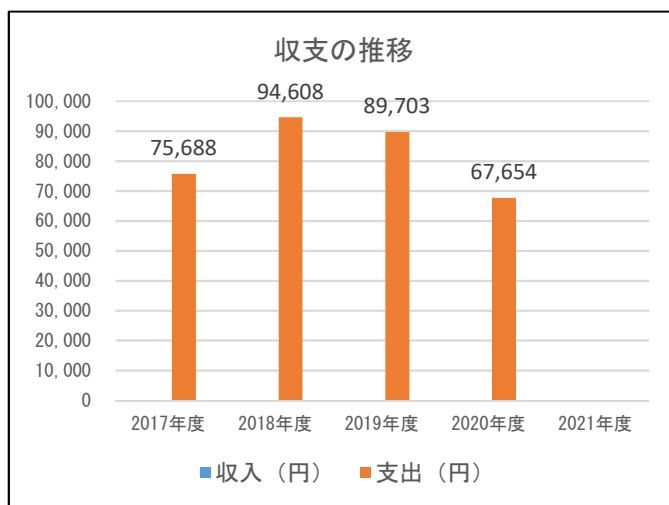
所在地	富田二丁目1-12										
学区	中学校区 第三中			小学校区 大成小							
配置形態	単独			想定対象		市民外					
開館時間	—										
閉館日	—										
運営形態	直営										
指定管理者	—										
指定管理期間	—			設置条例		—					
取得年月日	1993/10/6			供用開始年月日		1993/10/6					
代表建築年月日	1993/10/6			代表建築構造		木造					
大規模改修年月日	—			延べ面積 (㎡)		136.21					
駐車場						職員数 (人)					
駐車場の有無	無		自動車		—		正職員		非常勤職員	臨時職員	
利用時間	—		原付・バイク		—		—		—	—	
入出庫時間	—		自転車		—		—		—	—	
バリアフリーの状況						自家発電設備等					
車いす駐車場	出入口の スロープ		障害者用 エレベーター		オストメイト 対応トイレ		自家発 電設備		再生可能 エネルギー設備		
—		—		—		—		—		—	
災害避難指定						最大入居 可能戸数 (戸)		最大配食 可能数 (食)		蔵書数 (冊)	入院可能 患者数 (人)
指定緊急避難場所						指定 避難所					
洪水	土砂	地震	大規模な 火災	火山	—		—		—	—	
—	—	—	—	—	—		—		—	—	

2. 施設の構成									
財産番号	建物名称	構造	建築面積 (㎡)	延べ面積 (㎡)	建築 年月日	取得 年月日	築年数	階数	
								地上	地下
0200964	消防屯所	木造	69.14	136.21	1993/10/6	1993/10/6	27	2	0

3. 耐震化の状況						
財産番号	建物名称	耐震診断結果	耐震診断実施年度	耐震改修	耐震改修実施年度	
0200964	消防屯所	—	—	—	—	

4. 施設の費用		(単位：円)					
		2017年度	2018年度	2019年度	2020年度	2021年度	
収入	施設使用料	0	0	0	0		
	行政財産使用料等	0	0	0	0		
	計	0	0	0	0		
支出	維持管理費	75,688	94,608	89,703	67,654		
	内訳	光熱水費	75,688	94,608	89,703	67,654	
		施設管理費	0	0	0	0	
		維持補修費	0	0	0	0	
		その他	0	0	0	0	
	指定管理料等	0	0	0	0		
	うち人件費	0	0	0	0		
計	75,688	94,608	89,703	67,654			
収入－支出		-75,688	-94,608	-89,703	-67,654		

5. 利用者数等		2017年度	2018年度	2019年度	2020年度	2021年度
利用者数	(人)	—	—	—	—	
利用件数	(件)	—	—	—	—	
児童数・生徒数・園児数	(人)	—	—	—	—	
入居者数	(人)	—	—	—	—	
世帯数	(世帯)	—	—	—	—	
配食数	(食)	—	—	—	—	
貸出冊数	(冊)	—	—	—	—	
外来患者数	(人)	—	—	—	—	
入院患者数	(人)	—	—	—	—	




6. コスト状況		(単位：円)				
	2017年度	2018年度	2019年度	2020年度	2021年度	
一日あたりコスト (収入-支出) ÷ 365日	207	259	246	185		
利用者一人あたりコスト (収入-支出) ÷ 利用者数	—	—	—	—		
市民一人あたりコスト (収入-支出) ÷ 住基人口	0	1	1	0		
延べ面積1㎡あたりコスト (収入-支出) ÷ 延べ面積	556	695	659	497		

7. 敷地の状況			
敷地面積（㎡）	253.97	土地所有	市所有
用途地域①	第一種住居地域	用途地域②	－
防火規制①	準防火地域	防火規制②	－
建ぺい率／容積率①	60/200	建ぺい率／容積率②	－
その他用途規制：	居住誘導区域		
備考：			

8. 工事履歴（2009年度以降） ※ 建築物に係る工事で契約金額130万円以上のもの			
実施年度	工事名称	金額（千円）	工事概要
2018	平成30年度 弘前市消防団千年地区団第3分団ほかホース乾燥塔新設工事	11,614	清水森地区コミュニティ消防センター、新町地区コミュニティ消防センター、南地区団第2・3分団消防屯所及び福田地区コミュニティ消防センターの既存警鐘台を解体し、ホース乾燥塔4基の新設工事を行う。

調査基準日	2021年4月1日
-------	-----------

施設名称	南地区団 第5分団消防屯所		
施設番号	90201005		
複合施設名	—		
施設分類	大分類	行政系施設	
	中分類	消防施設	
	小分類	屯所	
所管課	総務部 防災課		

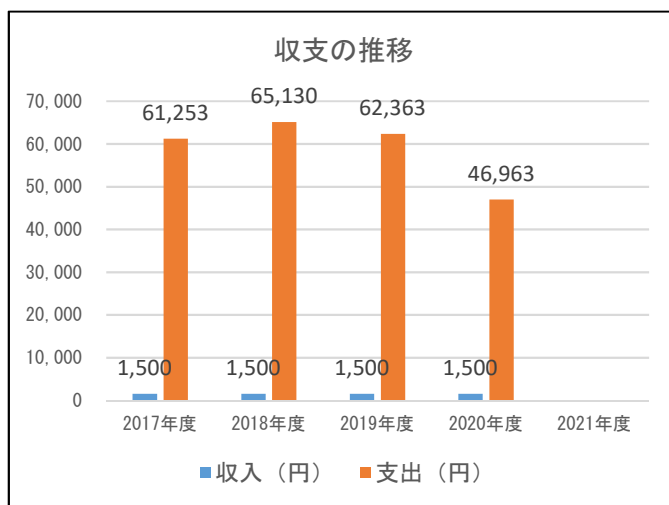
1. 施設基本情報										
所在地	桔梗野三丁目10-11									
学区	中学校区	第四中			小学校区	桔梗野小				
配置形態	単独			想定対象	市民外					
開館時間	—									
閉館日	—									
運営形態	直営									
指定管理者	—									
指定管理期間	—			設置条例	—					
取得年月日	1990/12/11			供用開始年月日	1990/12/11					
代表建築年月日	1990/12/11			代表建築構造	木造					
大規模改修年月日	—			延べ面積 (㎡)	53.68					
駐車場					職員数 (人)					
駐車場の有無	無	自動車	—		正職員	非常勤職員	臨時職員			
利用時間	—	原付・バイク	—							
入出庫時間	—	自転車	—							
バリアフリーの状況					自家発電設備等					
車いす駐車場	出入口のスロープ	障害者用エレベーター	オストメイト対応トイレ		自家発電設備	再生可能エネルギー設備				
—	—	—	—		—	—				
災害避難指定							最大入居可能戸数 (戸)	最大配食可能数 (食)	蔵書数 (冊)	入院可能患者数 (人)
指定緊急避難場所					指定避難所					
洪水	土砂	地震	大規模な火災	火山						
—	—	—	—	—	—	—	—	—	—	

2. 施設の構成									
財産番号	建物名称	構造	建築面積 (㎡)	延べ面積 (㎡)	建築 年月日	取得 年月日	築年数	階数	
								地上	地下
0200837	消防屯所	木造	31.80	53.68	1990/12/11	1990/12/11	30	2	0

3. 耐震化の状況						
財産番号	建物名称	耐震診断結果	耐震診断実施年度	耐震改修	耐震改修実施年度	
0200837	消防屯所	—	—	—	—	

4. 施設の費用		(単位：円)					
		2017年度	2018年度	2019年度	2020年度	2021年度	
収入	施設使用料	0	0	0	0		
	行政財産使用料等	1,500	1,500	1,500	1,500		
	計	1,500	1,500	1,500	1,500		
支出	維持管理費	61,253	65,130	62,363	46,963		
	内訳	光熱水費	61,253	65,130	62,363	46,963	
		施設管理費	0	0	0	0	
		維持補修費	0	0	0	0	
		その他	0	0	0	0	
	指定管理料等	0	0	0	0		
	うち人件費	0	0	0	0		
計	61,253	65,130	62,363	46,963			
収入－支出		-59,753	-63,630	-60,863	-45,463		

5. 利用者数等		2017年度	2018年度	2019年度	2020年度	2021年度
利用者数	(人)	—	—	—	—	
利用件数	(件)	—	—	—	—	
児童数・生徒数・園児数	(人)	—	—	—	—	
入居者数	(人)	—	—	—	—	
世帯数	(世帯)	—	—	—	—	
配食数	(食)	—	—	—	—	
貸出冊数	(冊)	—	—	—	—	
外来患者数	(人)	—	—	—	—	
入院患者数	(人)	—	—	—	—	



6. コスト状況		(単位：円)				
		2017年度	2018年度	2019年度	2020年度	2021年度
一日あたりコスト (収入-支出) ÷ 365日		164	174	167	125	
利用者一人あたりコスト (収入-支出) ÷ 利用者数		—	—	—	—	
市民一人あたりコスト (収入-支出) ÷ 住基人口		0	0	0	0	
延べ面積1㎡あたりコスト (収入-支出) ÷ 延べ面積		1,113	1,185	1,134	847	

7. 敷地の状況			
敷地面積 (㎡)	320.71	土地所有	市所有
用途地域①	第一種中高層住居専用地域	用途地域②	—
防火規制①	22条区域	防火規制②	—
建ぺい率/容積率①	60/200	建ぺい率/容積率②	—
その他用途規制：	居住誘導区域		
備考：			

8. 工事履歴 (2009年度以降) ※ 建築物に係る工事で契約金額130万円以上のもの			
実施年度	工事名称	金額 (千円)	工事概要

調査基準日

2021年4月1日

施設名称	東地区コミュニティ消防センター		
施設番号	90201006		
複合施設名	—		
施設分類	大分類	行政系施設	
	中分類	消防施設	
	小分類	屯所	
所管課	総務部 防災課		



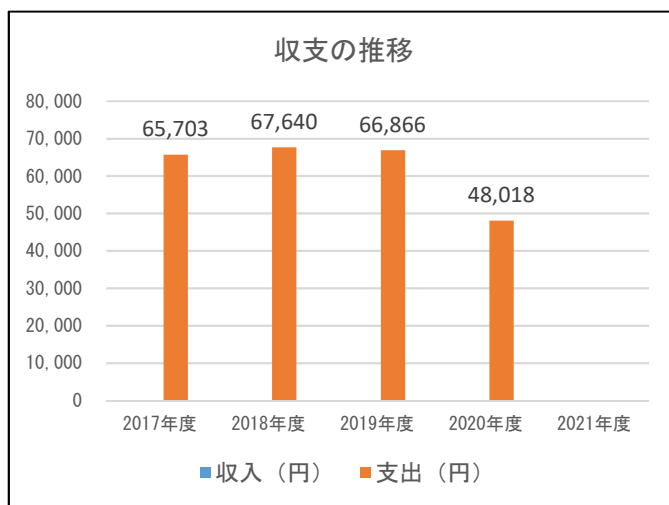
1. 施設基本情報									
所在地	大町一丁目5-2								
学区	中学校区	第三中			小学校区	大成小			
配置形態	単独			想定対象	市民外				
開館時間	—								
閉館日	—								
運営形態	直営								
指定管理者	—								
指定管理期間	—			設置条例	—				
取得年月日	1994/2/18			供用開始年月日	1994/2/18				
代表建築年月日	1994/2/18			代表建築構造	木造				
大規模改修年月日	—			延べ面積 (㎡)	72.68				
駐車場					職員数 (人)				
駐車場の有無	無	自動車		—	正職員	非常勤職員	臨時職員		
利用時間	—	原付・バイク		—					
入出庫時間	—	自転車		—					
バリアフリーの状況					自家発電設備等				
車いす駐車場	出入口のスロープ		障害者用エレベーター	オストメイト対応トイレ	自家発電設備		再生可能エネルギー設備		
—	—		—	—	—		—		
災害避難指定						最大入居可能戸数 (戸)	最大配食可能数 (食)	蔵書数 (冊)	入院可能患者数 (人)
指定緊急避難場所					指定避難所				
洪水	土砂	地震	大規模な火災	火山					
—	—	—	—	—	—	—	—	—	—

2. 施設の構成									
財産番号	建物名称	構造	建築面積 (㎡)	延べ面積 (㎡)	建築 年月日	取得 年月日	築年数	階数	
								地上	地下
0200975	消防屯所	木造	33.25	72.68	1994/2/18	1994/2/18	27	2	0

3. 耐震化の状況						
財産番号	建物名称	耐震診断結果	耐震診断実施年度	耐震改修	耐震改修実施年度	
0200975	消防屯所	—	—	—	—	

4. 施設の費用		(単位：円)					
		2017年度	2018年度	2019年度	2020年度	2021年度	
収入	施設使用料	0	0	0	0		
	行政財産使用料等	0	0	0	0		
	計	0	0	0	0		
支出	維持管理費	65,703	67,640	66,866	48,018		
	内訳	光熱水費	65,703	67,640	66,866	48,018	
		施設管理費	0	0	0	0	
		維持補修費	0	0	0	0	
		その他	0	0	0	0	
	指定管理料等	0	0	0	0		
	うち人件費	0	0	0	0		
計	65,703	67,640	66,866	48,018			
収入－支出		-65,703	-67,640	-66,866	-48,018		

5. 利用者数等		2017年度	2018年度	2019年度	2020年度	2021年度
利用者数	(人)	—	—	—	—	
利用件数	(件)	—	—	—	—	
児童数・生徒数・園児数	(人)	—	—	—	—	
入居者数	(人)	—	—	—	—	
世帯数	(世帯)	—	—	—	—	
配食数	(食)	—	—	—	—	
貸出冊数	(冊)	—	—	—	—	
外来患者数	(人)	—	—	—	—	
入院患者数	(人)	—	—	—	—	



6. コスト状況		(単位：円)				
		2017年度	2018年度	2019年度	2020年度	2021年度
一日あたりコスト (収入-支出) ÷ 365日		180	185	183	132	
利用者一人あたりコスト (収入-支出) ÷ 利用者数		—	—	—	—	
市民一人あたりコスト (収入-支出) ÷ 住基人口		0	0	0	0	
延べ面積1㎡あたりコスト (収入-支出) ÷ 延べ面積		904	931	920	661	

7. 敷地の状況			
敷地面積 (㎡)	60.86	土地所有	市所有
用途地域①	商業地域	用途地域②	—
防火規制①	準防火地域	防火規制②	—
建ぺい率／容積率①	80/400	建ぺい率／容積率②	—
その他用途規制：	都市機能誘導区域、居住誘導区域、駐車場整備地区		
備考：			

8. 工事履歴 (2009年度以降) ※ 建築物に係る工事で契約金額130万円以上のもの			
実施年度	工事名称	金額 (千円)	工事概要

調査基準日

2021年4月1日

施設名称	北地区団 第1.2分団消防屯所		
施設番号	90201007		
複合施設名	—		
施設分類	大分類	行政系施設	
	中分類	消防施設	
	小分類	屯所	
所管課	総務部 防災課		



1. 施設基本情報

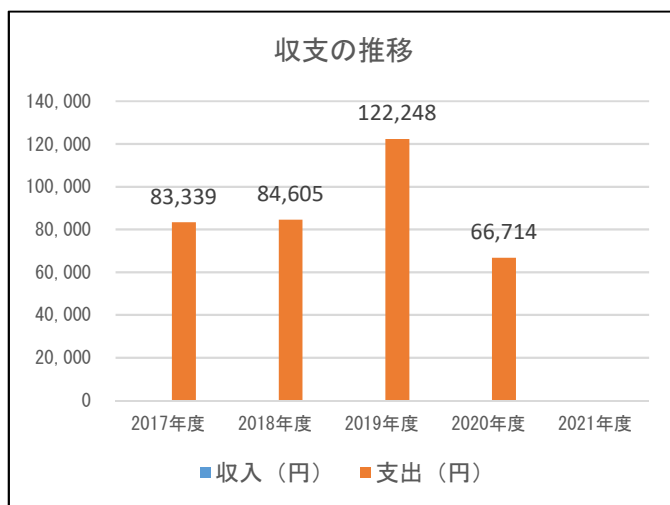
所在地	東和徳町16-7								
学区	中学校区 第一中			小学校区 和徳小					
配置形態	単独			想定対象		市民外			
開館時間	—								
閉館日	—								
運営形態	直営								
指定管理者	—								
指定管理期間	—			設置条例		—			
取得年月日	2010/3/19			供用開始年月日		2010/3/19			
代表建築年月日	2010/3/19			代表建築構造		木造			
大規模改修年月日	—			延べ面積 (㎡)		144.32			
駐車場						職員数 (人)			
駐車場の有無	無	自動車		—		正職員	非常勤職員	臨時職員	—
利用時間	—	原付・バイク		—					
入出庫時間	—	自転車		—					
バリアフリーの状況						自家発電設備等			
車いす駐車場	出入口のスロープ		障害者用エレベーター		オストメイト対応トイレ		自家発電設備		再生可能エネルギー設備
—	—		—		—		—		—
災害避難指定						最大入居可能戸数 (戸)	最大配食可能数 (食)	蔵書数 (冊)	入院可能患者数 (人)
指定緊急避難場所					指定避難所				
洪水	土砂	地震	大規模な火災	火山					
—	—	—	—	—	—	—	—	—	—

2. 施設の構成									
財産番号	建物名称	構造	建築面積 (㎡)	延べ面積 (㎡)	建築 年月日	取得 年月日	築年数	階数	
								地上	地下
0201373	消防屯所	木造	67.81	144.32	2010/3/19	2010/3/19	11	2	0

3. 耐震化の状況						
財産番号	建物名称	耐震診断結果	耐震診断実施年度	耐震改修	耐震改修実施年度	
0201373	消防屯所	—	—	—	—	

4. 施設の費用		(単位：円)					
		2017年度	2018年度	2019年度	2020年度	2021年度	
収入	施設使用料	0	0	0	0		
	行政財産使用料等	0	0	0	0		
	計	0	0	0	0		
支出	維持管理費	83,339	84,605	122,248	66,714		
	内訳	光熱水費	83,339	84,605	84,958	66,714	
		施設管理費	0	0	0	0	
		維持補修費	0	0	37,290	0	
		その他	0	0	0	0	
	指定管理料等	0	0	0	0		
	うち人件費	0	0	0	0		
計	83,339	84,605	122,248	66,714			
収入－支出		-83,339	-84,605	-122,248	-66,714		

5. 利用者数等		2017年度	2018年度	2019年度	2020年度	2021年度
利用者数	(人)	—	—	—	—	
利用件数	(件)	—	—	—	—	
児童数・生徒数・園児数	(人)	—	—	—	—	
入居者数	(人)	—	—	—	—	
世帯数	(世帯)	—	—	—	—	
配食数	(食)	—	—	—	—	
貸出冊数	(冊)	—	—	—	—	
外来患者数	(人)	—	—	—	—	
入院患者数	(人)	—	—	—	—	



6. コスト状況		(単位：円)				
	2017年度	2018年度	2019年度	2020年度	2021年度	
一日あたりコスト (収入-支出) ÷ 365日	228	232	335	183		
利用者一人あたりコスト (収入-支出) ÷ 利用者数	—	—	—	—		
市民一人あたりコスト (収入-支出) ÷ 住基人口	0	0	1	0		
延べ面積1㎡あたりコスト (収入-支出) ÷ 延べ面積	577	586	847	462		

7. 敷地の状況			
敷地面積 (㎡)	315.31	土地所有	市所有
用途地域①	第一種住居地域	用途地域②	—
防火規制①	準防火地域	防火規制②	—
建ぺい率/容積率①	60/200	建ぺい率/容積率②	—
その他用途規制:	都市機能誘導区域、居住誘導区域、駐車場整備地区		
備考:			

8. 工事履歴 (2009年度以降) ※ 建築物に係る工事で契約金額130万円以上のもの			
実施年度	工事名称	金額 (千円)	工事概要
2009	平成21年度 弘前市消防団北地区団第1分団第2分団消防屯所解体工事	4,588	W2 F 349.94㎡解体

調査基準日	2021年4月1日
-------	-----------

施設名称	小沢地区コミュニティ消防センター		
施設番号	90201008		
複合施設名	—		
施設分類	大分類	行政系施設	
	中分類	消防施設	
	小分類	屯所	
所管課	総務部 防災課		



1. 施設基本情報

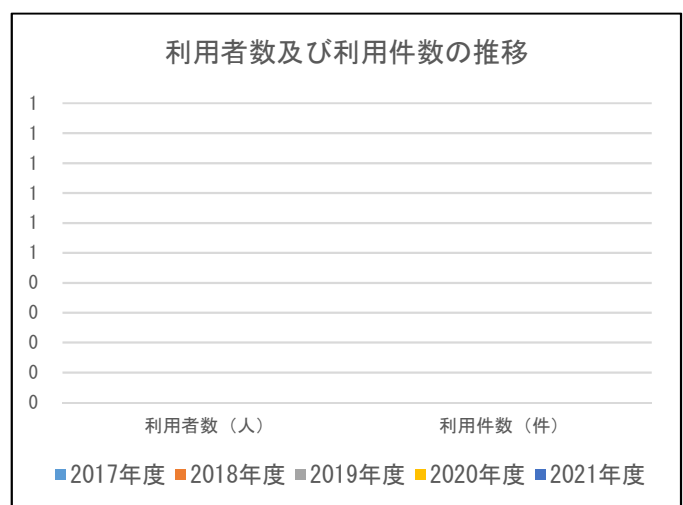
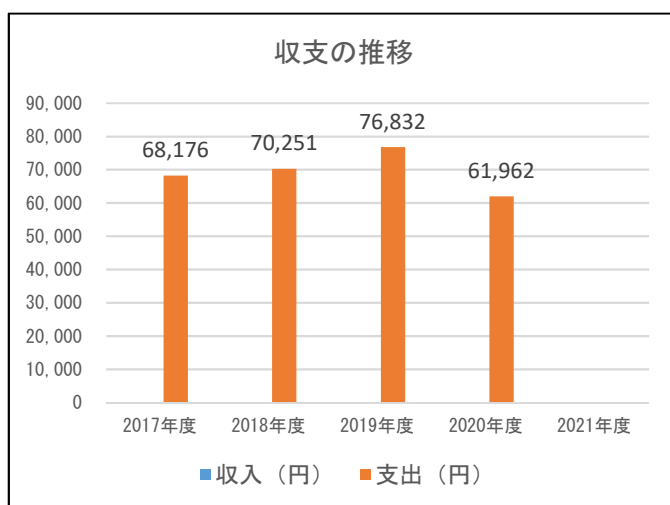
所在地	小沢字広野34-3										
学区	中学校区	第四中			小学校区	小沢小					
配置形態	単独			想定対象	市民外						
開館時間	—										
閉館日	—										
運営形態	直営										
指定管理者	—										
指定管理期間	—			設置条例	—						
取得年月日	2003/2/27			供用開始年月日	2003/2/27						
代表建築年月日	2003/2/27			代表建築構造	木造						
大規模改修年月日	—			延べ面積 (㎡)	91.91						
駐車場						職員数 (人)					
駐車場の有無	無	自動車	—			正職員	非常勤職員	臨時職員			
利用時間	—	原付・バイク	—								
入出庫時間	—	自転車	—								
バリアフリーの状況						自家発電設備等					
車いす駐車場	出入口の スロープ	障害者用 エレベーター	オストメイト 対応トイレ			自家発 電設備	再生可能 エネルギー設備				
—	—	—	—			—	—				
災害避難指定						最大入居 可能戸数 (戸)	最大配食 可能数 (食)	蔵書数 (冊)	入院可能 患者数 (人)		
指定緊急避難場所					指定 避難所						
洪水	土砂	地震	大規模な 火災	火山							
—	—	—	—	—	—	—	—	—			

2. 施設の構成									
財産番号	建物名称	構造	建築面積 (㎡)	延べ面積 (㎡)	建築 年月日	取得 年月日	築年数	階数	
								地上	地下
0201264	消防屯所	木造	44.30	91.91	2003/2/27	2003/2/27	18	2	0

3. 耐震化の状況						
財産番号	建物名称	耐震診断結果	耐震診断実施年度	耐震改修	耐震改修実施年度	
0201264	消防屯所	—	—	—	—	

4. 施設の費用		(単位：円)					
		2017年度	2018年度	2019年度	2020年度	2021年度	
収入	施設使用料	0	0	0	0		
	行政財産使用料等	0	0	0	0		
	計	0	0	0	0		
支出	維持管理費	68,176	70,251	76,832	61,962		
	内訳	光熱水費	68,176	70,251	76,832	61,962	
		施設管理費	0	0	0	0	
		維持補修費	0	0	0	0	
		その他	0	0	0	0	
	指定管理料等	0	0	0	0		
	うち人件費	0	0	0	0		
計	68,176	70,251	76,832	61,962			
収入－支出		-68,176	-70,251	-76,832	-61,962		

5. 利用者数等		2017年度	2018年度	2019年度	2020年度	2021年度
利用者数	(人)	—	—	—	—	
利用件数	(件)	—	—	—	—	
児童数・生徒数・園児数	(人)	—	—	—	—	
入居者数	(人)	—	—	—	—	
世帯数	(世帯)	—	—	—	—	
配食数	(食)	—	—	—	—	
貸出冊数	(冊)	—	—	—	—	
外来患者数	(人)	—	—	—	—	
入院患者数	(人)	—	—	—	—	



6. コスト状況		(単位：円)				
	2017年度	2018年度	2019年度	2020年度	2021年度	
一日あたりコスト (収入-支出) ÷ 365日	187	192	210	170		
利用者一人あたりコスト (収入-支出) ÷ 利用者数	—	—	—	—		
市民一人あたりコスト (収入-支出) ÷ 住基人口	0	0	0	0		
延べ面積1㎡あたりコスト (収入-支出) ÷ 延べ面積	742	764	836	674		

7. 敷地の状況			
敷地面積 (㎡)	149.17	土地所有	市所有
用途地域①	市街化調整区域	用途地域②	—
防火規制①	22条区域	防火規制②	—
建ぺい率/容積率①	70/200	建ぺい率/容積率②	—
その他用途規制:			
備考:			

8. 工事履歴 (2009年度以降) ※ 建築物に係る工事で契約金額130万円以上のもの			
実施年度	工事名称	金額 (千円)	工事概要
2019	令和元年度 弘前市消防団船沢地区団第1分団ほかホース乾燥塔新設工事	14,048	船沢地区団第1分団消防屯所、原ヶ平地区コミュニティ消防センター、小沢地区コミュニティ消防センター、土堂地区コミュニティ消防センター及び桜庭地区コミュニティ消防センターの既存警鐘台を解体し、ホース乾燥塔5基の新設工事を行う。なお、本工事には電気設備工事を含む。
2020	令和2年度 弘前市消防団清水地区団第2分団ほかホース乾燥塔新設等工事	14,252	弘前市消防団清水地区団第2分団ほかホース乾燥塔新設等工事を以下のとおり行う。なお、本工事には電気設備工事を含む。 ①ホース乾燥塔新設及び、既設警鐘台解体 計4箇所 (下湯口地区コミュニティ消防センター、石川地区第2コミュニティ消防センター、石川地区団第4分団消防屯所、三ツ森地区コミュニティ消防センター) ②既設ホース乾燥塔アーム取付 計5箇所 (小沢地区コミュニティ消防センター、原ヶ平地区コミュニティ消防センター、土堂地区コミュニティ消防センター、船沢地区団第1分団消防屯所、桜庭地区コミュニティ消防センター)

調査基準日

2021年4月1日

施設名称	清水地区団 第4分団消防屯所		
施設番号	90201009		
複合施設名	—		
施設分類	大分類	行政系施設	
	中分類	消防施設	
	小分類	屯所	
所管課	総務部 防災課		



1. 施設基本情報

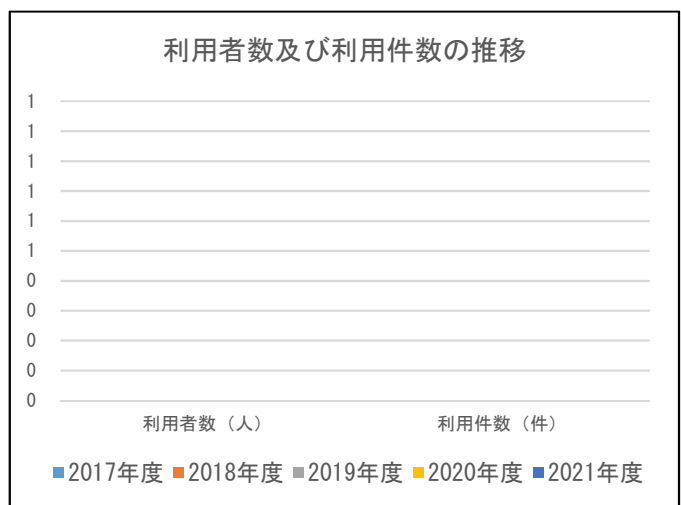
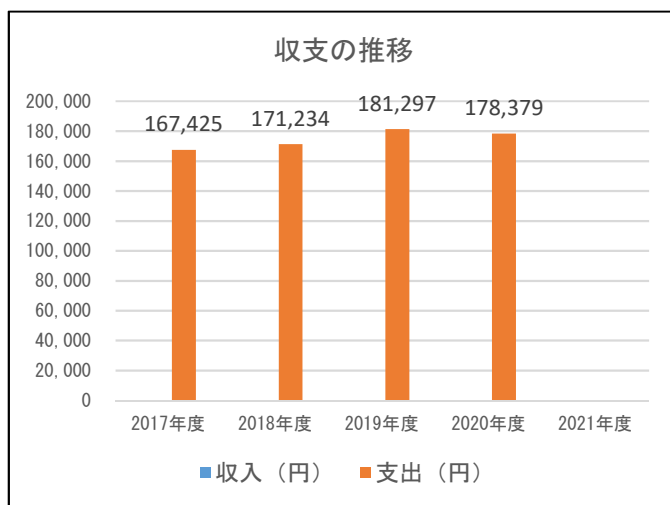
所在地	坂元字山下41-7								
学区	中学校区 第四中			小学校区 小沢小					
配置形態	単独			想定対象		市民外			
開館時間	—								
閉館日	—								
運営形態	直営								
指定管理者	—								
指定管理期間	—			設置条例		—			
取得年月日	2006/2/3			供用開始年月日		2006/2/3			
代表建築年月日	2006/2/3			代表建築構造		木造			
大規模改修年月日	—			延べ面積 (㎡)		84.67			
駐車場						職員数 (人)			
駐車場の有無	無	自動車		—		正職員	非常勤職員	臨時職員	—
利用時間	—	原付・バイク		—					
入出庫時間	—	自転車		—					
バリアフリーの状況						自家発電設備等			
車いす駐車場	出入口の スロープ		障害者用 エレベーター		オストメイト 対応トイレ		自家発 電設備		再生可能 エネルギー設備
—	—		—		—		—		—
災害避難指定						最大入居 可能戸数 (戸)	最大配食 可能数 (食)	蔵書数 (冊)	入院可能 患者数 (人)
指定緊急避難場所					指定 避難所				
洪水	土砂	地震	大規模な 火災	火山					
—	—	—	—	—	—	—	—	—	

2. 施設の構成									
財産番号	建物名称	構造	建築面積 (㎡)	延べ面積 (㎡)	建築 年月日	取得 年月日	築年数	階数	
								地上	地下
0201325	消防屯所	木造	41.61	84.67	2006/2/3	2006/2/3	15	2	0

3. 耐震化の状況						
財産番号	建物名称	耐震診断結果	耐震診断実施年度	耐震改修	耐震改修実施年度	
0201325	消防屯所	—	—	—	—	

4. 施設の費用		(単位：円)					
		2017年度	2018年度	2019年度	2020年度	2021年度	
収入	施設使用料	0	0	0	0		
	行政財産使用料等	0	0	0	0		
	計	0	0	0	0		
支出	維持管理費	167,425	171,234	181,297	178,379		
	内訳	光熱水費	68,972	72,781	72,456	69,147	
		施設管理費	94,953	94,953	105,341	105,732	
		維持補修費	0	0	0	0	
		その他	3,500	3,500	3,500	3,500	
	指定管理料等	0	0	0	0		
	うち人件費	0	0	0	0		
計	167,425	171,234	181,297	178,379			
収入－支出		-167,425	-171,234	-181,297	-178,379		

5. 利用者数等		2017年度	2018年度	2019年度	2020年度	2021年度
利用者数	(人)	—	—	—	—	
利用件数	(件)	—	—	—	—	
児童数・生徒数・園児数	(人)	—	—	—	—	
入居者数	(人)	—	—	—	—	
世帯数	(世帯)	—	—	—	—	
配食数	(食)	—	—	—	—	
貸出冊数	(冊)	—	—	—	—	
外来患者数	(人)	—	—	—	—	
入院患者数	(人)	—	—	—	—	



6. コスト状況		(単位：円)				
	2017年度	2018年度	2019年度	2020年度	2021年度	
一日あたりコスト (収入-支出) ÷ 365日	459	469	497	489		
利用者一人あたりコスト (収入-支出) ÷ 利用者数	—	—	—	—		
市民一人あたりコスト (収入-支出) ÷ 住基人口	1	1	1	1		
延べ面積1㎡あたりコスト (収入-支出) ÷ 延べ面積	1,977	2,022	2,141	2,107		

7. 敷地の状況			
敷地面積 (㎡)	129.36	土地所有	市所有
用途地域①	市街化調整区域	用途地域②	—
防火規制①	22条区域	防火規制②	—
建ぺい率/容積率①	70/200	建ぺい率/容積率②	—
その他用途規制:			
備考:			

8. 工事履歴 (2009年度以降) ※ 建築物に係る工事で契約金額130万円以上のもの			
実施年度	工事名称	金額 (千円)	工事概要
2020	令和2年度 弘前市消防団清水地区団第2分団ほかホース乾燥塔新設等工事	14,252	弘前市消防団清水地区団第2分団ほかホース乾燥塔新設等工事を以下のとおり行う。なお、本工事には電気設備工事を含む。 ①ホース乾燥塔新設及び、既設警鐘台解体 計4箇所 (下湯口地区コミュニティ消防センター、石川地区第2コミュニティ消防センター、石川地区団第4分団消防屯所、三ツ森地区コミュニティ消防センター) ②既設ホース乾燥塔アーム取付 計5箇所 (小沢地区コミュニティ消防センター、原ヶ平地区コミュニティ消防センター、土堂地区コミュニティ消防センター、船沢地区団第1分団消防屯所、桜庭地区コミュニティ消防センター)

調査基準日

2021年4月1日

施設名称	下湯口地区コミュニティ消防センター		
施設番号	90201010		
複合施設名	—		
施設分類	大分類	行政系施設	
	中分類	消防施設	
	小分類	屯所	
所管課	総務部 防災課		



1. 施設基本情報

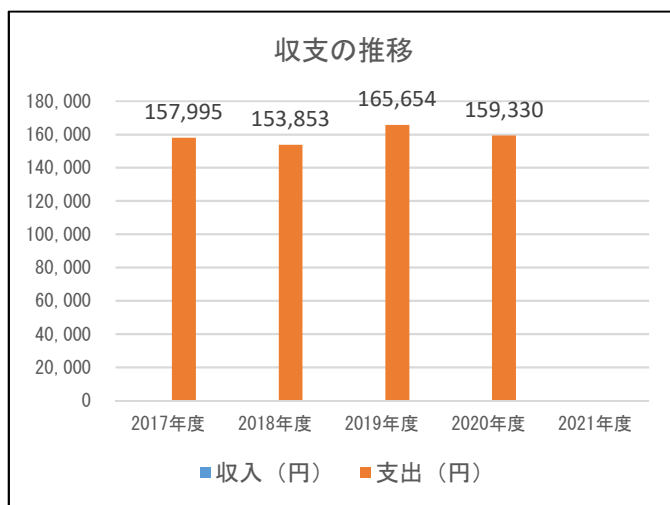
所在地	下湯口字青柳83-1								
学区	中学校区 第四中			小学校区 青柳小					
配置形態	単独			想定対象			市民外		
開館時間	—								
閉館日	—								
運営形態	直営								
指定管理者	—								
指定管理期間	—			設置条例			—		
取得年月日	1998/12/21			供用開始年月日			1998/12/21		
代表建築年月日	1998/12/21			代表建築構造			木造		
大規模改修年月日	—			延べ面積 (㎡)			88.57		
駐車場						職員数 (人)			
駐車場の有無	無	自動車		—		正職員	非常勤職員	臨時職員	—
利用時間	—	原付・バイク		—					
入出庫時間	—	自転車		—					
バリアフリーの状況						自家発電設備等			
車いす駐車場	出入口のスロープ		障害者用エレベーター		オストメイト対応トイレ		自家発電設備		再生可能エネルギー設備
—	—		—		—		—		—
災害避難指定						最大入居可能戸数 (戸)	最大配食可能数 (食)	蔵書数 (冊)	入院可能患者数 (人)
指定緊急避難場所					指定避難所				
洪水	土砂	地震	大規模な火災	火山					
—	—	—	—	—	—	—	—	—	—

2. 施設の構成									
財産番号	建物名称	構造	建築面積 (㎡)	延べ面積 (㎡)	建築 年月日	取得 年月日	築年数	階数	
								地上	地下
0201152	消防屯所	木造	42.22	88.57	1998/12/21	1998/12/21	22	2	0

3. 耐震化の状況						
財産番号	建物名称	耐震診断結果	耐震診断実施年度	耐震改修	耐震改修実施年度	
0201152	消防屯所	—	—	—	—	

4. 施設の費用 (単位：円)							
		2017年度	2018年度	2019年度	2020年度	2021年度	
収入	施設使用料	0	0	0	0		
	行政財産使用料等	0	0	0	0		
	計	0	0	0	0		
支出	維持管理費	157,995	153,853	165,654	159,330		
	内訳	光熱水費	74,661	70,519	72,469	65,806	
		施設管理費	79,834	79,834	89,685	90,024	
		維持補修費	0	0	0	0	
		その他	3,500	3,500	3,500	3,500	
	指定管理料等	0	0	0	0		
	うち人件費	0	0	0	0		
計	157,995	153,853	165,654	159,330			
収入－支出		-157,995	-153,853	-165,654	-159,330		

5. 利用者数等		2017年度	2018年度	2019年度	2020年度	2021年度
利用者数	(人)	—	—	—	—	
利用件数	(件)	—	—	—	—	
児童数・生徒数・園児数	(人)	—	—	—	—	
入居者数	(人)	—	—	—	—	
世帯数	(世帯)	—	—	—	—	
配食数	(食)	—	—	—	—	
貸出冊数	(冊)	—	—	—	—	
外来患者数	(人)	—	—	—	—	
入院患者数	(人)	—	—	—	—	



6. コスト状況		(単位：円)				
	2017年度	2018年度	2019年度	2020年度	2021年度	
一日あたりコスト (収入-支出) ÷ 365日	433	422	454	437		
利用者一人あたりコスト (収入-支出) ÷ 利用者数	—	—	—	—		
市民一人あたりコスト (収入-支出) ÷ 住基人口	1	1	1	1		
延べ面積1㎡あたりコスト (収入-支出) ÷ 延べ面積	1,784	1,737	1,870	1,799		

7. 敷地の状況			
敷地面積 (㎡)	189.92	土地所有	市所有
用途地域①	市街化調整区域	用途地域②	—
防火規制①	22条区域	防火規制②	—
建ぺい率/容積率①	70/200	建ぺい率/容積率②	—
その他用途規制:			
備考:			

8. 工事履歴 (2009年度以降) ※ 建築物に係る工事で契約金額130万円以上のもの			
実施年度	工事名称	金額 (千円)	工事概要
2020	令和2年度 弘前市消防団清水地区団第2分団ほかホース乾燥塔新設等工事	14,252	弘前市消防団清水地区団第2分団ほかホース乾燥塔新設等工事を以下のとおり行う。なお、本工事には電気設備工事を含む。 ①ホース乾燥塔新設及び、既設警鐘台解体 計4箇所 (下湯口地区コミュニティ消防センター、石川地区第2コミュニティ消防センター、石川地区団第4分団消防屯所、三ツ森地区コミュニティ消防センター) ②既設ホース乾燥塔アーム取付 計5箇所 (小沢地区コミュニティ消防センター、原ヶ平地区コミュニティ消防センター、土堂地区コミュニティ消防センター、船沢地区団第1分団消防屯所、桜庭地区コミュニティ消防センター)

調査基準日	2021年4月1日
-------	-----------

施設名称	和徳地区団 第1分団消防屯所		
施設番号	90201011		
複合施設名	—		
施設分類	大分類	行政系施設	
	中分類	消防施設	
	小分類	屯所	
所管課	総務部 防災課		



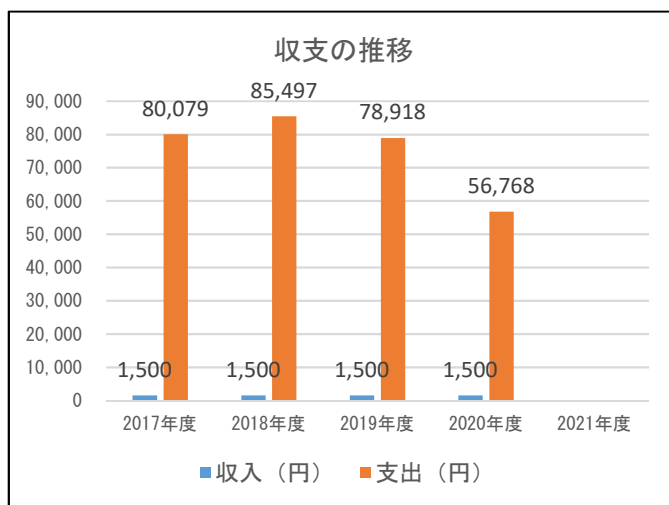
1. 施設基本情報									
所在地	撫牛子三丁目19-1								
学区	中学校区	第一中			小学校区	城東小			
配置形態	単独			想定対象	市民外				
開館時間	—								
閉館日	—								
運営形態	直営								
指定管理者	—								
指定管理期間	—			設置条例	—				
取得年月日	2006/1/17			供用開始年月日	2006/1/17				
代表建築年月日	2006/1/17			代表建築構造	木造				
大規模改修年月日	—			延べ面積 (㎡)	89.99				
駐車場					職員数 (人)				
駐車場の有無	無	自動車	—		正職員	非常勤職員	臨時職員		
利用時間	—	原付・バイク	—						
入出庫時間	—	自転車	—						
バリアフリーの状況					自家発電設備等				
車いす駐車場	出入口の スロープ	障害者用 エレベーター	オストメイト 対応トイレ		自家発 電設備	再生可能 エネルギー設備			
—	—	—	—		—	—			
災害避難指定						最大入居 可能戸数 (戸)	最大配食 可能数 (食)	蔵書数 (冊)	入院可能 患者数 (人)
指定緊急避難場所					指定 避難所				
洪水	土砂	地震	大規模な 火災	火山					
—	—	—	—	—	—	—	—	—	

2. 施設の構成									
財産番号	建物名称	構造	建築面積 (㎡)	延べ面積 (㎡)	建築 年月日	取得 年月日	築年数	階数	
								地上	地下
0201323	消防屯所	木造	41.41	89.99	2006/1/17	2006/1/17	15	2	0

3. 耐震化の状況						
財産番号	建物名称	耐震診断結果	耐震診断実施年度	耐震改修	耐震改修実施年度	
0201323	消防屯所	—	—	—	—	

4. 施設の費用		(単位：円)					
		2017年度	2018年度	2019年度	2020年度	2021年度	
収入	施設使用料	0	0	0	0		
	行政財産使用料等	1,500	1,500	1,500	1,500		
	計	1,500	1,500	1,500	1,500		
支出	維持管理費	80,079	85,497	78,918	56,768		
	内訳	光熱水費	80,079	85,497	78,918	56,768	
		施設管理費	0	0	0	0	
		維持補修費	0	0	0	0	
		その他	0	0	0	0	
	指定管理料等	0	0	0	0		
	うち人件費	0	0	0	0		
計	80,079	85,497	78,918	56,768			
収入－支出		-78,579	-83,997	-77,418	-55,268		

5. 利用者数等		2017年度	2018年度	2019年度	2020年度	2021年度
利用者数	(人)	—	—	—	—	
利用件数	(件)	—	—	—	—	
児童数・生徒数・園児数	(人)	—	—	—	—	
入居者数	(人)	—	—	—	—	
世帯数	(世帯)	—	—	—	—	
配食数	(食)	—	—	—	—	
貸出冊数	(冊)	—	—	—	—	
外来患者数	(人)	—	—	—	—	
入院患者数	(人)	—	—	—	—	



6. コスト状況		(単位：円)				
	2017年度	2018年度	2019年度	2020年度	2021年度	
一日あたりコスト (収入-支出) ÷ 365日	215	230	212	151		
利用者一人あたりコスト (収入-支出) ÷ 利用者数	—	—	—	—		
市民一人あたりコスト (収入-支出) ÷ 住基人口	0	0	0	0		
延べ面積1㎡あたりコスト (収入-支出) ÷ 延べ面積	873	933	860	614		

7. 敷地の状況			
敷地面積 (㎡)	181.31	土地所有	市所有
用途地域①	第一種住居地域	用途地域②	—
防火規制①	22条区域	防火規制②	—
建ぺい率／容積率①	60/200	建ぺい率／容積率②	—
その他用途規制：	都市計画道路(3・5・42)		
備考：			

8. 工事履歴 (2009年度以降) ※ 建築物に係る工事で契約金額130万円以上のもの			
実施年度	工事名称	金額 (千円)	工事概要

調査基準日

2021年4月1日

施設名称	豊田地区第1コミュニティ消防センター		
施設番号	90201012		
複合施設名	—		
施設分類	大分類	行政系施設	
	中分類	消防施設	
	小分類	屯所	
所管課	総務部	防災課	



1. 施設基本情報

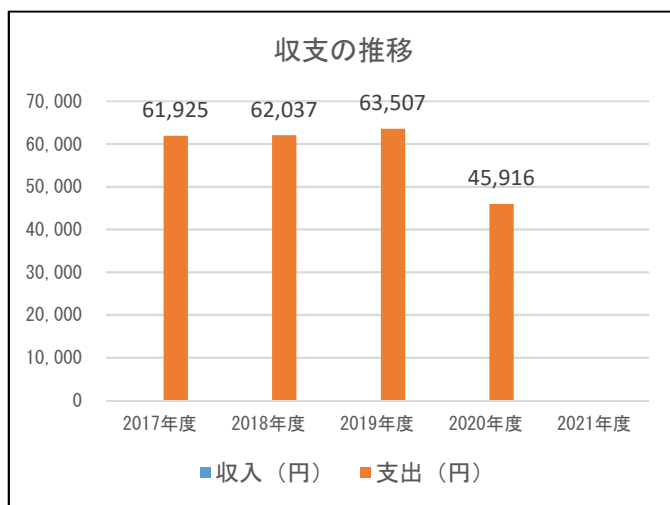
所在地	新里字東里見136-30								
学区	中学校区			東中		小学校区		福村小	
配置形態	単独			想定対象			市民外		
開館時間	—								
閉館日	—								
運営形態	直営								
指定管理者	—								
指定管理期間	—			設置条例			—		
取得年月日	1995/12/22			供用開始年月日			1995/12/22		
代表建築年月日	1995/12/22			代表建築構造			木造		
大規模改修年月日	—			延べ面積 (㎡)			100.56		
駐車場						職員数 (人)			
駐車場の有無	無	自動車		—		正職員	非常勤職員	臨時職員	—
利用時間	—	原付・バイク		—					
入出庫時間	—	自転車		—		—	—	—	—
バリアフリーの状況						自家発電設備等			
車いす駐車場	出入口の スロープ		障害者用 エレベーター		オストメイト 対応トイレ		自家発 電設備		再生可能 エネルギー設備
—	—		—		—		—		—
災害避難指定						最大入居 可能戸数 (戸)	最大配食 可能数 (食)	蔵書数 (冊)	入院可能 患者数 (人)
指定緊急避難場所					指定 避難所				
洪水	土砂	地震	大規模な 火災	火山					
—	—	—	—	—	—	—	—	—	—

2. 施設の構成									
財産番号	建物名称	構造	建築面積 (㎡)	延べ面積 (㎡)	建築 年月日	取得 年月日	築年数	階数	
								地上	地下
0201047	消防屯所	木造	61.93	100.56	1995/12/22	1995/12/22	25	2	0

3. 耐震化の状況						
財産番号	建物名称	耐震診断結果	耐震診断実施年度	耐震改修	耐震改修実施年度	
0201047	消防屯所	—	—	—	—	

4. 施設の費用		(単位：円)					
		2017年度	2018年度	2019年度	2020年度	2021年度	
収入	施設使用料	0	0	0	0		
	行政財産使用料等	0	0	0	0		
	計	0	0	0	0		
支出	維持管理費	61,925	62,037	63,507	45,916		
	内訳	光熱水費	61,925	62,037	63,507	45,916	
		施設管理費	0	0	0	0	
		維持補修費	0	0	0	0	
		その他	0	0	0	0	
	指定管理料等	0	0	0	0		
	うち人件費	0	0	0	0		
計	61,925	62,037	63,507	45,916			
収入－支出		-61,925	-62,037	-63,507	-45,916		

5. 利用者数等		2017年度	2018年度	2019年度	2020年度	2021年度
利用者数	(人)	—	—	—	—	
利用件数	(件)	—	—	—	—	
児童数・生徒数・園児数	(人)	—	—	—	—	
入居者数	(人)	—	—	—	—	
世帯数	(世帯)	—	—	—	—	
配食数	(食)	—	—	—	—	
貸出冊数	(冊)	—	—	—	—	
外来患者数	(人)	—	—	—	—	
入院患者数	(人)	—	—	—	—	



6. コスト状況		(単位：円)				
		2017年度	2018年度	2019年度	2020年度	2021年度
一日あたりコスト (収入-支出) ÷ 365日		170	170	174	126	
利用者一人あたりコスト (収入-支出) ÷ 利用者数		—	—	—	—	
市民一人あたりコスト (収入-支出) ÷ 住基人口		0	0	0	0	
延べ面積1㎡あたりコスト (収入-支出) ÷ 延べ面積		616	617	632	457	

7. 敷地の状況			
敷地面積 (㎡)	149.76	土地所有	市所有
用途地域①	市街化調整区域	用途地域②	－
防火規制①	22条区域	防火規制②	－
建ぺい率／容積率①	70/200	建ぺい率／容積率②	－
その他用途規制：			
備考：			

8. 工事履歴 (2009年度以降) ※ 建築物に係る工事で契約金額130万円以上のもの			
実施年度	工事名称	金額 (千円)	工事概要

調査基準日

2021年4月1日

施設名称	福田地区コミュニティ消防センター		
施設番号	90201013		
複合施設名	—		
施設分類	大分類	行政系施設	
	中分類	消防施設	
	小分類	屯所	
所管課	総務部 防災課		



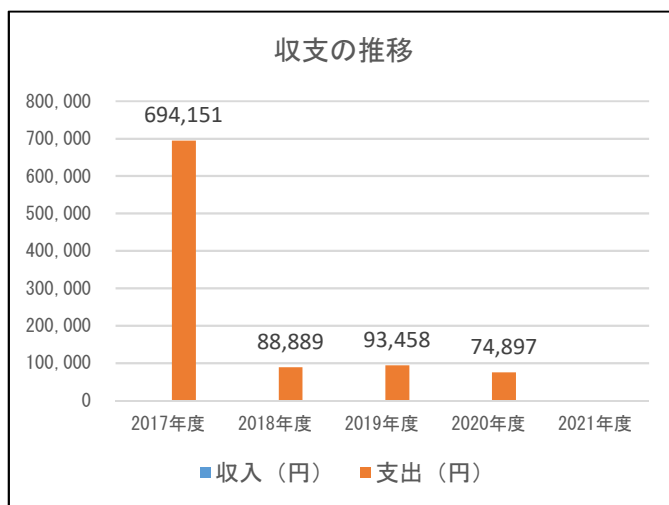
1. 施設基本情報									
所在地	福田三丁目2-22								
学区	中学校区	東中			小学校区	福村小			
配置形態	単独			想定対象	市民外				
開館時間	—								
閉館日	—								
運営形態	直営								
指定管理者	—								
指定管理期間	—			設置条例	—				
取得年月日	2004/1/16			供用開始年月日	2004/1/16				
代表建築年月日	2004/1/16			代表建築構造	木造				
大規模改修年月日	—			延べ面積 (㎡)	89.75				
駐車場						職員数 (人)			
駐車場の有無	無	自動車		—		正職員	非常勤職員	臨時職員	—
利用時間	—	原付・バイク		—					
入出庫時間	—	自転車		—					
バリアフリーの状況						自家発電設備等			
車いす駐車場	出入口のスロープ		障害者用エレベーター		オストメイト対応トイレ		自家発電設備		再生可能エネルギー設備
—	—		—		—		—		—
災害避難指定						最大入居可能戸数 (戸)	最大配食可能数 (食)	蔵書数 (冊)	入院可能患者数 (人)
指定緊急避難場所					指定避難所				
洪水	土砂	地震	大規模な火災	火山					
—	—	—	—	—	—	—	—	—	—

2. 施設の構成									
財産番号	建物名称	構造	建築面積 (㎡)	延べ面積 (㎡)	建築 年月日	取得 年月日	築年数	階数	
								地上	地下
0201293	消防屯所	木造	45.60	89.75	2004/1/16	2004/1/16	17	2	0

3. 耐震化の状況						
財産番号	建物名称	耐震診断結果	耐震診断実施年度	耐震改修	耐震改修実施年度	
0201293	消防屯所	—	—	—	—	

4. 施設の費用		(単位：円)					
		2017年度	2018年度	2019年度	2020年度	2021年度	
収入	施設使用料	0	0	0	0		
	行政財産使用料等	0	0	0	0		
	計	0	0	0	0		
支出	維持管理費	694,151	88,889	93,458	74,897		
	内訳	光熱水費	77,618	88,889	93,458	74,897	
		施設管理費	0	0	0	0	
		維持補修費	616,533	0	0	0	
		その他	0	0	0	0	
	指定管理料等	0	0	0	0		
	うち人件費	0	0	0	0		
計	694,151	88,889	93,458	74,897			
収入－支出		-694,151	-88,889	-93,458	-74,897		

5. 利用者数等		2017年度	2018年度	2019年度	2020年度	2021年度
利用者数	(人)	—	—	—	—	
利用件数	(件)	—	—	—	—	
児童数・生徒数・園児数	(人)	—	—	—	—	
入居者数	(人)	—	—	—	—	
世帯数	(世帯)	—	—	—	—	
配食数	(食)	—	—	—	—	
貸出冊数	(冊)	—	—	—	—	
外来患者数	(人)	—	—	—	—	
入院患者数	(人)	—	—	—	—	



6. コスト状況		(単位：円)				
	2017年度	2018年度	2019年度	2020年度	2021年度	
一日あたりコスト (収入-支出) ÷ 365日	1,902	244	256	205		
利用者一人あたりコスト (収入-支出) ÷ 利用者数	—	—	—	—		
市民一人あたりコスト (収入-支出) ÷ 住基人口	4	1	1	0		
延べ面積1㎡あたりコスト (収入-支出) ÷ 延べ面積	7,734	990	1,041	835		

7. 敷地の状況			
敷地面積 (㎡)	107.74	土地所有	市所有
用途地域①	第一種低層住居専用地域	用途地域②	—
防火規制①	22条区域	防火規制②	—
建ぺい率／容積率①	50/80	建ぺい率／容積率②	—
その他用途規制：	城東第五地区計画、居住誘導区域		
備考：			

8. 工事履歴 (2009年度以降) ※ 建築物に係る工事で契約金額130万円以上のもの			
実施年度	工事名称	金額 (千円)	工事概要
2018	平成30年度 弘前市消防団千年地区団第3分団ほかホース乾燥塔新設工事	11,614	清水森地区コミュニティ消防センター、新町地区コミュニティ消防センター、南地区団第2・3分団消防屯所及び福田地区コミュニティ消防センターの既存警鐘台を解体し、ホース乾燥塔4基の新設工事を行う。

調査基準日

2021年4月1日

施設名称	豊田地区第2コミュニティ消防センター		
施設番号	90201014		
複合施設名	—		
施設分類	大分類	行政系施設	
	中分類	消防施設	
	小分類	屯所	
所管課	総務部 防災課		



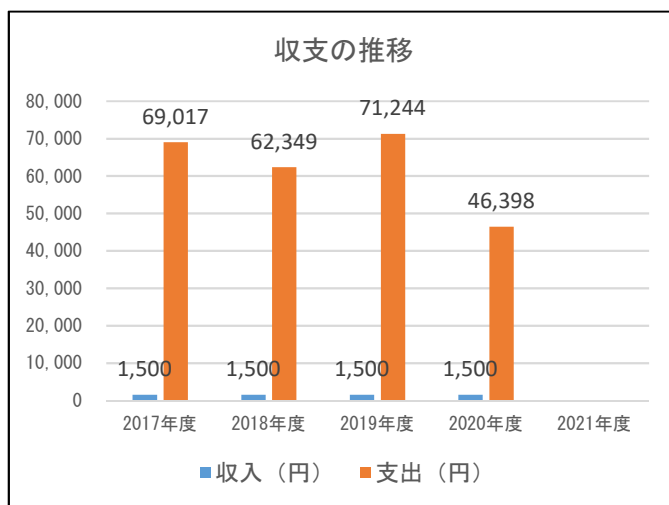
1. 施設基本情報									
所在地	豊田一丁目4-64								
学区	中学校区	第五中			小学校区	豊田小			
配置形態	単独			想定対象	市民外				
開館時間	—								
閉館日	—								
運営形態	直営								
指定管理者	—								
指定管理期間	—			設置条例	—				
取得年月日	1994/2/18			供用開始年月日	1994/2/18				
代表建築年月日	1994/2/18			代表建築構造	木造				
大規模改修年月日	—			延べ面積 (㎡)	82.80				
駐車場					職員数 (人)				
駐車場の有無	無	自動車	—		正職員	非常勤職員	臨時職員	—	
利用時間	—	原付・バイク	—						
入出庫時間	—	自転車	—						
バリアフリーの状況					自家発電設備等				
車いす駐車場	出入口の スロープ	障害者用 エレベーター	オストメイト 対応トイレ		自家発 電設備	再生可能 エネルギー設備			
—	—	—	—		—	—			
災害避難指定						最大入居 可能戸数 (戸)	最大配食 可能数 (食)	蔵書数 (冊)	入院可能 患者数 (人)
指定緊急避難場所					指定 避難所				
洪水	土砂	地震	大規模な 火災	火山					
—	—	—	—	—	—	—	—	—	

2. 施設の構成									
財産番号	建物名称	構造	建築面積 (㎡)	延べ面積 (㎡)	建築 年月日	取得 年月日	築年数	階数	
								地上	地下
0200973	消防屯所	木造	46.37	82.80	1994/2/18	1994/2/18	27	2	0

3. 耐震化の状況						
財産番号	建物名称	耐震診断結果	耐震診断実施年度	耐震改修	耐震改修実施年度	
0200973	消防屯所	—	—	—	—	

4. 施設の費用		(単位：円)					
		2017年度	2018年度	2019年度	2020年度	2021年度	
収入	施設使用料	0	0	0	0		
	行政財産使用料等	1,500	1,500	1,500	1,500		
	計	1,500	1,500	1,500	1,500		
支出	維持管理費	69,017	62,349	71,244	46,398		
	内訳	光熱水費	69,017	62,349	71,244	46,398	
		施設管理費	0	0	0	0	
		維持補修費	0	0	0	0	
		その他	0	0	0	0	
	指定管理料等	0	0	0	0		
	うち人件費	0	0	0	0		
計	69,017	62,349	71,244	46,398			
収入－支出		-67,517	-60,849	-69,744	-44,898		

5. 利用者数等		2017年度	2018年度	2019年度	2020年度	2021年度
利用者数	(人)	—	—	—	—	
利用件数	(件)	—	—	—	—	
児童数・生徒数・園児数	(人)	—	—	—	—	
入居者数	(人)	—	—	—	—	
世帯数	(世帯)	—	—	—	—	
配食数	(食)	—	—	—	—	
貸出冊数	(冊)	—	—	—	—	
外来患者数	(人)	—	—	—	—	
入院患者数	(人)	—	—	—	—	



6. コスト状況		(単位：円)				
	2017年度	2018年度	2019年度	2020年度	2021年度	
一日あたりコスト (収入-支出) ÷ 365日	185	167	191	123		
利用者一人あたりコスト (収入-支出) ÷ 利用者数	—	—	—	—		
市民一人あたりコスト (収入-支出) ÷ 住基人口	0	0	0	0		
延べ面積1㎡あたりコスト (収入-支出) ÷ 延べ面積	815	735	842	542		

7. 敷地の状況			
敷地面積 (㎡)	342.77	土地所有	市所有
用途地域①	第一種中高層住居専用地域	用途地域②	—
防火規制①	22条区域	防火規制②	—
建ぺい率/容積率①	60/200	建ぺい率/容積率②	—
その他用途規制:	居住誘導区域		
備考:			

8. 工事履歴 (2009年度以降) ※ 建築物に係る工事で契約金額130万円以上のもの			
実施年度	工事名称	金額 (千円)	工事概要

調査基準日	2021年4月1日
-------	-----------

施設名称	堀越地区コミュニティ消防センター		
施設番号	90201015		
複合施設名	—		
施設分類	大分類	行政系施設	
	中分類	消防施設	
	小分類	屯所	
所管課	総務部 防災課		



1. 施設基本情報

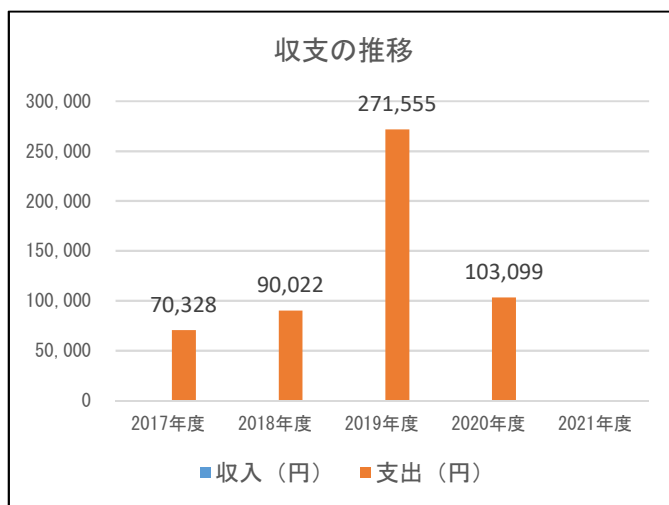
所在地	堀越字柏田71-1									
学区	中学校区	第五中			小学校区	堀越小				
配置形態	単独			想定対象	市民外					
開館時間	—									
閉館日	—									
運営形態	直営									
指定管理者	—									
指定管理期間	—			設置条例	—					
取得年月日	1995/12/12			供用開始年月日	1995/12/12					
代表建築年月日	1995/12/12			代表建築構造	木造					
大規模改修年月日	—			延べ面積 (㎡)	83.64					
駐車場						職員数 (人)				
駐車場の有無	無	自動車	—			正職員	非常勤職員	臨時職員		
利用時間	—	原付・バイク	—							
入出庫時間	—	自転車	—							
バリアフリーの状況						自家発電設備等				
車いす駐車場	出入口のスロープ	障害者用エレベーター	オストメイト対応トイレ			自家発電設備	再生可能エネルギー設備			
—	—	—	—			—	—			
災害避難指定						最大入居可能戸数 (戸)	最大配食可能数 (食)	蔵書数 (冊)	入院可能患者数 (人)	
指定緊急避難場所					指定避難所					
洪水	土砂	地震	大規模な火災	火山						
—	—	—	—	—	—	—	—	—		

2. 施設の構成									
財産番号	建物名称	構造	建築面積 (㎡)	延べ面積 (㎡)	建築 年月日	取得 年月日	築年数	階数	
								地上	地下
0201044	消防屯所	木造	45.75	83.64	1995/12/12	1995/12/12	25	2	0

3. 耐震化の状況						
財産番号	建物名称	耐震診断結果	耐震診断実施年度	耐震改修	耐震改修実施年度	
0201044	消防屯所	—	—	—	—	

4. 施設の費用		(単位：円)					
		2017年度	2018年度	2019年度	2020年度	2021年度	
収入	施設使用料	0	0	0	0		
	行政財産使用料等	0	0	0	0		
	計	0	0	0	0		
支出	維持管理費	70,328	90,022	271,555	103,099		
	内訳	光熱水費	70,328	69,502	70,288	51,399	
		施設管理費	0	0	0	0	
		維持補修費	0	20,520	103,367	51,700	
		その他	0	0	97,900	0	
	指定管理料等	0	0	0	0		
	うち人件費	0	0	0	0		
計	70,328	90,022	271,555	103,099			
収入－支出		-70,328	-90,022	-271,555	-103,099		

5. 利用者数等		2017年度	2018年度	2019年度	2020年度	2021年度
利用者数	(人)	—	—	—	—	
利用件数	(件)	—	—	—	—	
児童数・生徒数・園児数	(人)	—	—	—	—	
入居者数	(人)	—	—	—	—	
世帯数	(世帯)	—	—	—	—	
配食数	(食)	—	—	—	—	
貸出冊数	(冊)	—	—	—	—	
外来患者数	(人)	—	—	—	—	
入院患者数	(人)	—	—	—	—	




6. コスト状況		(単位：円)				
	2017年度	2018年度	2019年度	2020年度	2021年度	
一日あたりコスト (収入-支出) ÷ 365日	193	247	744	282		
利用者一人あたりコスト (収入-支出) ÷ 利用者数	—	—	—	—		
市民一人あたりコスト (収入-支出) ÷ 住基人口	0	1	2	1		
延べ面積1㎡あたりコスト (収入-支出) ÷ 延べ面積	841	1,076	3,247	1,233		

7. 敷地の状況			
敷地面積 (㎡)	116.36	土地所有	市所有
用途地域①	市街化調整区域	用途地域②	—
防火規制①	22条区域	防火規制②	—
建ぺい率／容積率①	70/200	建ぺい率／容積率②	—
その他用途規制：			
備考：			

8. 工事履歴（2009年度以降） ※ 建築物に係る工事で契約金額130万円以上のもの			
実施年度	工事名称	金額（千円）	工事概要

調査基準日	2021年4月1日
-------	-----------

施設名称	門外地区コミュニティ消防センター		
施設番号	90201016		
複合施設名	—		
施設分類	大分類	行政系施設	
	中分類	消防施設	
	小分類	屯所	
所管課	総務部 防災課		

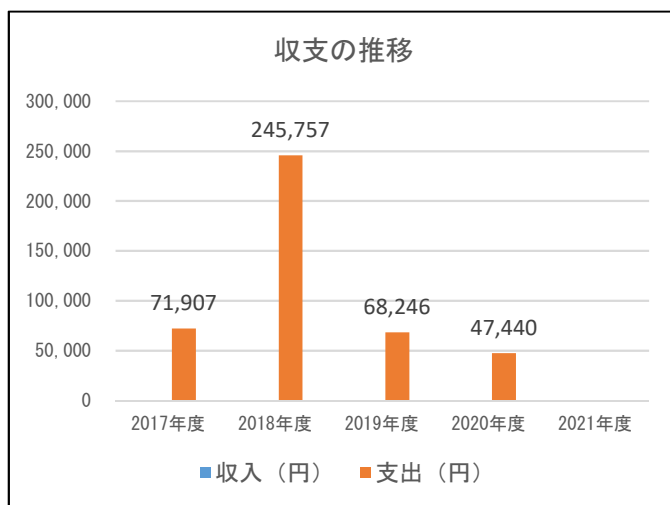
1. 施設基本情報									
所在地	門外四丁目14-1								
学区	中学校区	第五中			小学校区	堀越小			
配置形態	単独			想定対象	市民外				
開館時間	—								
閉館日	—								
運営形態	直営								
指定管理者	—								
指定管理期間	—			設置条例	—				
取得年月日	1996/12/20			供用開始年月日	1996/12/20				
代表建築年月日	1996/12/20			代表建築構造	木造				
大規模改修年月日	—			延べ面積 (㎡)	87.78				
駐車場					職員数 (人)				
駐車場の有無	無	自動車	—		正職員	非常勤職員	臨時職員	—	
利用時間	—	原付・バイク	—						
入出庫時間	—	自転車	—						
バリアフリーの状況					自家発電設備等				
車いす駐車場	出入口のスロープ	障害者用エレベーター	オストメイト対応トイレ		自家発電設備	再生可能エネルギー設備			
—	—	—	—		—	—			
災害避難指定						最大入居可能戸数 (戸)	最大配食可能数 (食)	蔵書数 (冊)	入院可能患者数 (人)
指定緊急避難場所					指定避難所				
洪水	土砂	地震	大規模な火災	火山					
—	—	—	—	—	—	—	—	—	—

2. 施設の構成									
財産番号	建物名称	構造	建築面積 (㎡)	延べ面積 (㎡)	建築 年月日	取得 年月日	築年数	階数	
								地上	地下
0201088	消防屯所	木造	41.40	87.78	1996/12/20	1996/12/20	24	2	0

3. 耐震化の状況						
財産番号	建物名称	耐震診断結果	耐震診断実施年度	耐震改修	耐震改修実施年度	
0201088	消防屯所	—	—	—	—	

4. 施設の費用		(単位：円)					
		2017年度	2018年度	2019年度	2020年度	2021年度	
収入	施設使用料	0	0	0	0		
	行政財産使用料等	0	0	0	0		
	計	0	0	0	0		
支出	維持管理費	71,907	245,757	68,246	47,440		
	内訳	光熱水費	71,907	72,957	68,246	47,440	
		施設管理費	0	0	0	0	
		維持補修費	0	75,600	0	0	
		その他	0	97,200	0	0	
	指定管理料等	0	0	0	0		
	うち人件費	0	0	0	0		
計	71,907	245,757	68,246	47,440			
収入－支出		-71,907	-245,757	-68,246	-47,440		

5. 利用者数等		2017年度	2018年度	2019年度	2020年度	2021年度
利用者数	(人)	—	—	—	—	
利用件数	(件)	—	—	—	—	
児童数・生徒数・園児数	(人)	—	—	—	—	
入居者数	(人)	—	—	—	—	
世帯数	(世帯)	—	—	—	—	
配食数	(食)	—	—	—	—	
貸出冊数	(冊)	—	—	—	—	
外来患者数	(人)	—	—	—	—	
入院患者数	(人)	—	—	—	—	



6. コスト状況		(単位：円)				
	2017年度	2018年度	2019年度	2020年度	2021年度	
一日あたりコスト (収入-支出) ÷ 365日	197	673	187	130		
利用者一人あたりコスト (収入-支出) ÷ 利用者数	—	—	—	—		
市民一人あたりコスト (収入-支出) ÷ 住基人口	0	1	0	0		
延べ面積1㎡あたりコスト (収入-支出) ÷ 延べ面積	819	2,800	777	540		

7. 敷地の状況			
敷地面積 (㎡)	292.40	土地所有	市所有
用途地域①	市街化調整区域	用途地域②	—
防火規制①	22条区域	防火規制②	—
建ぺい率/容積率①	70/200	建ぺい率/容積率②	—
その他用途規制:	都市計画道路(3・4・34)		
備考:			

8. 工事履歴(2009年度以降) ※ 建築物に係る工事で契約金額130万円以上のもの			
実施年度	工事名称	金額(千円)	工事概要

調査基準日

2021年4月1日

施設名称	清水森地区コミュニティ消防センター		
施設番号	90201017		
複合施設名	—		
施設分類	大分類	行政系施設	
	中分類	消防施設	
	小分類	屯所	
所管課	総務部 防災課		



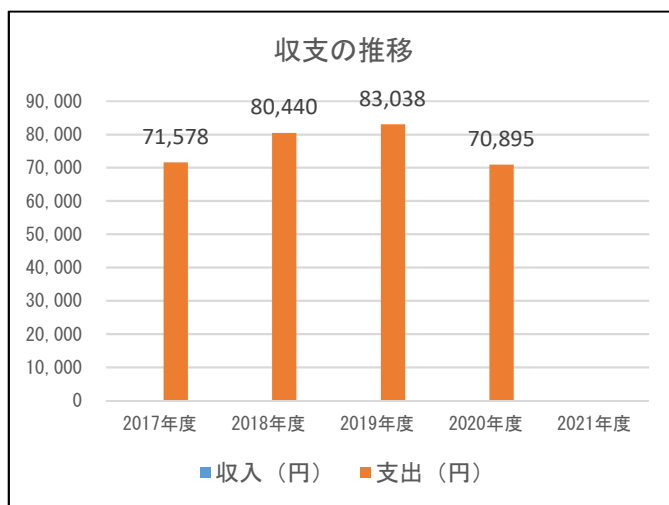
1. 施設基本情報									
所在地	清水森字沼田49-9								
学区	中学校区	南中			小学校区	千年小			
配置形態	単独			想定対象	市民外				
開館時間	—								
閉館日	—								
運営形態	直営								
指定管理者	—								
指定管理期間	—			設置条例	—				
取得年月日	1999/12/9			供用開始年月日	1999/12/9				
代表建築年月日	1999/12/9			代表建築構造	木造				
大規模改修年月日	—			延べ面積 (㎡)	86.12				
駐車場					職員数 (人)				
駐車場の有無	無	自動車		—	正職員	非常勤職員	臨時職員		
利用時間	—	原付・バイク		—					
入出庫時間	—	自転車		—					
バリアフリーの状況					自家発電設備等				
車いす駐車場	出入口のスロープ		障害者用エレベーター	オストメイト対応トイレ	自家発電設備	再生可能エネルギー設備			
—	—		—	—	—	—			
災害避難指定						最大入居可能戸数 (戸)	最大配食可能数 (食)	蔵書数 (冊)	入院可能患者数 (人)
指定緊急避難場所					指定避難所				
洪水	土砂	地震	大規模な火災	火山					
—	—	—	—	—	—	—	—	—	—

2. 施設の構成									
財産番号	建物名称	構造	建築面積 (㎡)	延べ面積 (㎡)	建築 年月日	取得 年月日	築年数	階数	
								地上	地下
0201181	消防屯所	木造	40.58	86.12	1999/12/9	1999/12/9	21	2	0

3. 耐震化の状況						
財産番号	建物名称	耐震診断結果	耐震診断実施年度	耐震改修	耐震改修実施年度	
0201181	消防屯所	—	—	—	—	

4. 施設の費用		(単位：円)					
		2017年度	2018年度	2019年度	2020年度	2021年度	
収入	施設使用料	0	0	0	0		
	行政財産使用料等	0	0	0	0		
	計	0	0	0	0		
支出	維持管理費	71,578	80,440	83,038	70,895		
	内訳	光熱水費	71,578	80,440	83,038	65,395	
		施設管理費	0	0	0	0	
		維持補修費	0	0	0	5,500	
		その他	0	0	0	0	
	指定管理料等	0	0	0	0		
	うち人件費	0	0	0	0		
計	71,578	80,440	83,038	70,895			
収入－支出		-71,578	-80,440	-83,038	-70,895		

5. 利用者数等		2017年度	2018年度	2019年度	2020年度	2021年度
利用者数	(人)	—	—	—	—	
利用件数	(件)	—	—	—	—	
児童数・生徒数・園児数	(人)	—	—	—	—	
入居者数	(人)	—	—	—	—	
世帯数	(世帯)	—	—	—	—	
配食数	(食)	—	—	—	—	
貸出冊数	(冊)	—	—	—	—	
外来患者数	(人)	—	—	—	—	
入院患者数	(人)	—	—	—	—	



6. コスト状況 (単位：円)					
	2017年度	2018年度	2019年度	2020年度	2021年度
一日あたりコスト (収入-支出) ÷ 365日	196	220	228	194	
利用者一人あたりコスト (収入-支出) ÷ 利用者数	—	—	—	—	
市民一人あたりコスト (収入-支出) ÷ 住基人口	0	0	0	0	
延べ面積1㎡あたりコスト (収入-支出) ÷ 延べ面積	831	934	964	823	

7. 敷地の状況			
敷地面積 (㎡)	144.54	土地所有	市所有
用途地域①	市街化調整区域	用途地域②	—
防火規制①	22条区域	防火規制②	—
建ぺい率/容積率①	70/200	建ぺい率/容積率②	—
その他用途規制:			
備考:			

8. 工事履歴 (2009年度以降) ※ 建築物に係る工事で契約金額130万円以上のもの			
実施年度	工事名称	金額 (千円)	工事概要
2018	平成30年度 弘前市消防団千年地区団第3分団ほかホース乾燥塔新設工事	11,614	清水森地区コミュニティ消防センター、新町地区コミュニティ消防センター、南地区団第2・3分団消防屯所及び福田地区コミュニティ消防センターの既存警鐘台を解体し、ホース乾燥塔4基の新設工事を行う。

調査基準日	2021年4月1日
-------	-----------

施設名称	松木平地区コミュニティ消防センター		
施設番号	90201018		
複合施設名	—		
施設分類	大分類	行政系施設	
	中分類	消防施設	
	小分類	屯所	
所管課	総務部 防災課		



1. 施設基本情報

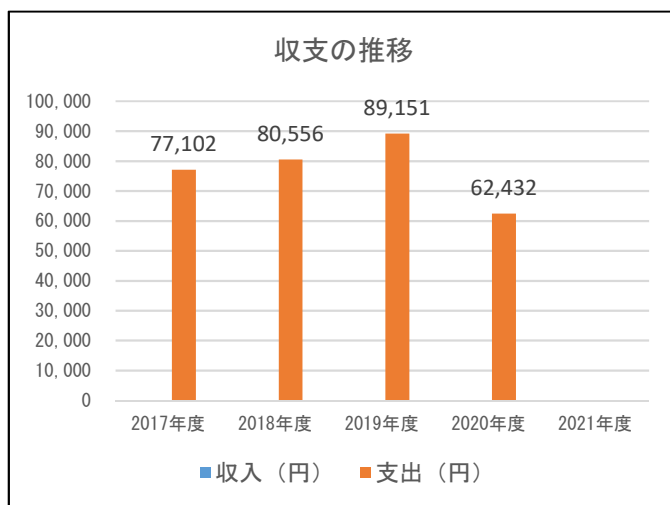
所在地	松木平字松元191-2								
学区	中学校区			南中		小学校区		千年小	
配置形態	単独			想定対象			市民外		
開館時間	—								
閉館日	—								
運営形態	直営								
指定管理者	—								
指定管理期間	—			設置条例			—		
取得年月日	1998/1/22			供用開始年月日			1998/1/22		
代表建築年月日	1998/1/22			代表建築構造			木造		
大規模改修年月日	—			延べ面積 (㎡)			85.28		
駐車場						職員数 (人)			
駐車場の有無	無		自動車		—		正職員	非常勤職員	臨時職員
利用時間	—		原付・バイク		—				
入出庫時間	—		自転車		—		—	—	—
バリアフリーの状況						自家発電設備等			
車いす駐車場	出入口の スロープ		障害者用 エレベーター		オストメイト 対応トイレ		自家発電 電設備		再生可能 エネルギー設備
—		—		—		—		—	
災害避難指定						最大入居 可能戸数 (戸)	最大配食 可能数 (食)	蔵書数 (冊)	入院可能 患者数 (人)
指定緊急避難場所					指定 避難所				
洪水	土砂	地震	大規模な 火災	火山					
—	—	—	—	—	—	—	—	—	

2. 施設の構成									
財産番号	建物名称	構造	建築面積 (㎡)	延べ面積 (㎡)	建築 年月日	取得 年月日	築年数	階数	
								地上	地下
0201127	消防屯所	木造	40.57	85.28	1998/1/22	1998/1/22	23	2	0

3. 耐震化の状況						
財産番号	建物名称	耐震診断結果	耐震診断実施年度	耐震改修	耐震改修実施年度	
0201127	消防屯所	—	—	—	—	

4. 施設の費用		(単位：円)					
		2017年度	2018年度	2019年度	2020年度	2021年度	
収入	施設使用料	0	0	0	0		
	行政財産使用料等	0	0	0	0		
	計	0	0	0	0		
支出	維持管理費	77,102	80,556	89,151	62,432		
	内訳	光熱水費	77,102	80,556	89,151	62,432	
		施設管理費	0	0	0	0	
		維持補修費	0	0	0	0	
		その他	0	0	0	0	
	指定管理料等	0	0	0	0		
	うち人件費	0	0	0	0		
計	77,102	80,556	89,151	62,432			
収入－支出		-77,102	-80,556	-89,151	-62,432		

5. 利用者数等		2017年度	2018年度	2019年度	2020年度	2021年度
利用者数	(人)	—	—	—	—	
利用件数	(件)	—	—	—	—	
児童数・生徒数・園児数	(人)	—	—	—	—	
入居者数	(人)	—	—	—	—	
世帯数	(世帯)	—	—	—	—	
配食数	(食)	—	—	—	—	
貸出冊数	(冊)	—	—	—	—	
外来患者数	(人)	—	—	—	—	
入院患者数	(人)	—	—	—	—	



6. コスト状況		(単位：円)				
	2017年度	2018年度	2019年度	2020年度	2021年度	
一日あたりコスト (収入-支出) ÷ 365日	211	221	244	171		
利用者一人あたりコスト (収入-支出) ÷ 利用者数	—	—	—	—		
市民一人あたりコスト (収入-支出) ÷ 住基人口	0	0	1	0		
延べ面積1㎡あたりコスト (収入-支出) ÷ 延べ面積	904	945	1,045	732		

調査基準日

2021年4月1日

施設名称	千年地区団第4分団消防屯所		
施設番号	90201019		
複合施設名	—		
施設分類	大分類	行政系施設	
	中分類	消防施設	
	小分類	屯所	
所管課	総務部 防災課		



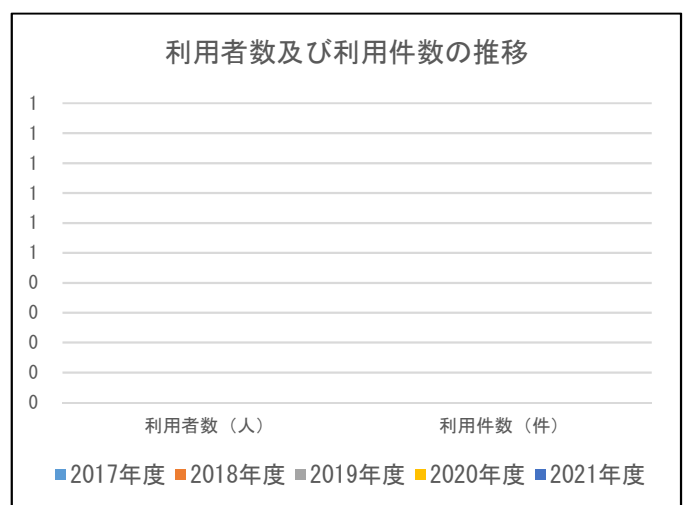
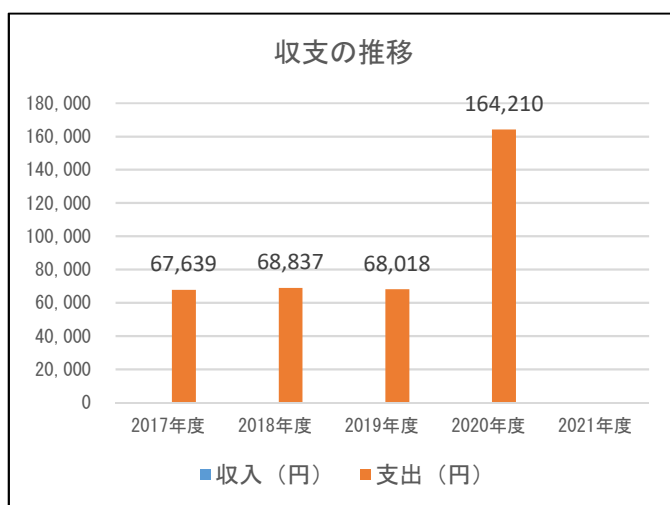
1. 施設基本情報									
所在地	小栗山字小松ヶ沢157-1								
学区	中学校区	南中			小学校区	千年小			
配置形態	単独			想定対象	市民外				
開館時間	—								
閉館日	—								
運営形態	直営								
指定管理者	—								
指定管理期間	—			設置条例	—				
取得年月日	1990/1/1			供用開始年月日	1990/1/1				
代表建築年月日	1990/1/1			代表建築構造	木造				
大規模改修年月日	—			延べ面積 (㎡)	88.69				
駐車場					職員数 (人)				
駐車場の有無	無	自動車		—	正職員	非常勤職員	臨時職員		
利用時間	—	原付・バイク		—					
入出庫時間	—	自転車		—					
バリアフリーの状況					自家発電設備等				
車いす駐車場	出入口のスロープ		障害者用エレベーター	オストメイト対応トイレ	自家発電設備	再生可能エネルギー設備			
—	—		—	—	—	—			
災害避難指定						最大入居可能戸数 (戸)	最大配食可能数 (食)	蔵書数 (冊)	入院可能患者数 (人)
指定緊急避難場所					指定避難所				
洪水	土砂	地震	大規模な火災	火山					
—	—	—	—	—	—	—	—	—	—

2. 施設の構成									
財産番号	建物名称	構造	建築面積 (㎡)	延べ面積 (㎡)	建築 年月日	取得 年月日	築年数	階数	
								地上	地下
0200815	消防屯所	木造	47.37	88.69	1990/1/1	1990/1/1	31	2	0

3. 耐震化の状況						
財産番号	建物名称	耐震診断結果	耐震診断実施年度	耐震改修	耐震改修実施年度	
0200815	消防屯所	—	—	—	—	

4. 施設の費用		(単位：円)					
		2017年度	2018年度	2019年度	2020年度	2021年度	
収入	施設使用料	0	0	0	0		
	行政財産使用料等	0	0	0	0		
	計	0	0	0	0		
支出	維持管理費	67,639	68,837	68,018	164,210		
	内訳	光熱水費	67,639	68,837	68,018	52,010	
		施設管理費	0	0	0	0	
		維持補修費	0	0	0	0	
		その他	0	0	0	112,200	
	指定管理料等	0	0	0	0		
	うち人件費	0	0	0	0		
計	67,639	68,837	68,018	164,210			
収入－支出		-67,639	-68,837	-68,018	-164,210		

5. 利用者数等		2017年度	2018年度	2019年度	2020年度	2021年度
利用者数	(人)	—	—	—	—	
利用件数	(件)	—	—	—	—	
児童数・生徒数・園児数	(人)	—	—	—	—	
入居者数	(人)	—	—	—	—	
世帯数	(世帯)	—	—	—	—	
配食数	(食)	—	—	—	—	
貸出冊数	(冊)	—	—	—	—	
外来患者数	(人)	—	—	—	—	
入院患者数	(人)	—	—	—	—	



6. コスト状況		(単位：円)				
		2017年度	2018年度	2019年度	2020年度	2021年度
一日あたりコスト (収入-支出) ÷ 365日		185	189	186	450	
利用者一人あたりコスト (収入-支出) ÷ 利用者数		—	—	—	—	
市民一人あたりコスト (収入-支出) ÷ 住基人口		0	0	0	1	
延べ面積1㎡あたりコスト (収入-支出) ÷ 延べ面積		763	776	767	1,852	

調査基準日	2021年4月1日
-------	-----------

施設名称	大和沢地区コミュニティ消防センター		
施設番号	90201020		
複合施設名	—		
施設分類	大分類	行政系施設	
	中分類	消防施設	
	小分類	屯所	
所管課	総務部 防災課		



1. 施設基本情報

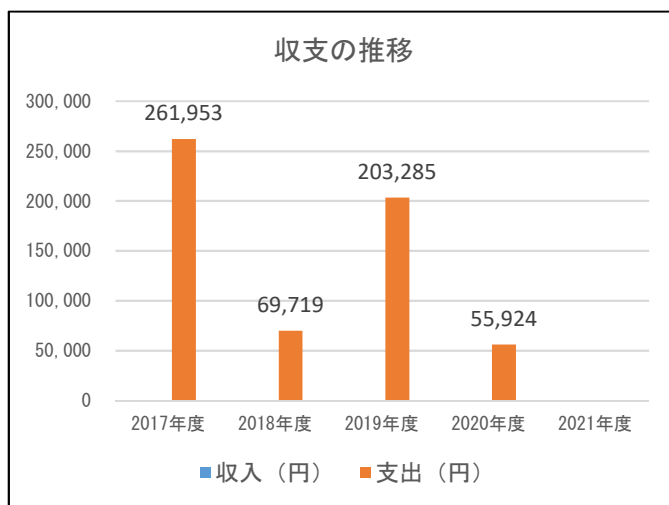
所在地	大和沢字里見32-3								
学区	中学校区	南中		小学校区	大和沢小				
配置形態	単独		想定対象	市民外					
開館時間	—								
閉館日	—								
運営形態	直営								
指定管理者	—								
指定管理期間	—		設置条例	—					
取得年月日	2003/2/7		供用開始年月日	2003/2/7					
代表建築年月日	2003/2/7		代表建築構造	木造					
大規模改修年月日	—		延べ面積 (㎡)	89.13					
駐車場				職員数 (人)					
駐車場の有無	無	自動車	—	正職員	非常勤職員	臨時職員			
利用時間	—	原付・バイク	—						
入出庫時間	—	自転車	—						
バリアフリーの状況				自家発電設備等					
車いす駐車場	出入口の スロープ	障害者用 エレベーター	オストメイト 対応トイレ	自家発 電設備	再生可能 エネルギー設備				
—	—	—	—	—	—				
災害避難指定						最大入居 可能戸数 (戸)	最大配食 可能数 (食)	蔵書数 (冊)	入院可能 患者数 (人)
指定緊急避難場所					指定 避難所				
洪水	土砂	地震	大規模な 火災	火山					
—	—	—	—	—	—	—	—	—	

2. 施設の構成									
財産番号	建物名称	構造	建築面積 (㎡)	延べ面積 (㎡)	建築 年月日	取得 年月日	築年数	階数	
								地上	地下
0201263	消防屯所	木造	42.23	89.13	2003/2/7	2003/2/7	18	2	0

3. 耐震化の状況						
財産番号	建物名称	耐震診断結果	耐震診断実施年度	耐震改修	耐震改修実施年度	
0201263	消防屯所	—	—	—	—	

4. 施設の費用		(単位：円)					
		2017年度	2018年度	2019年度	2020年度	2021年度	
収入	施設使用料	0	0	0	0		
	行政財産使用料等	0	0	0	0		
	計	0	0	0	0		
支出	維持管理費	261,953	69,719	203,285	55,924		
	内訳	光熱水費	68,486	69,719	70,559	55,924	
		施設管理費	0	0	0	0	
		維持補修費	193,467	0	132,726	0	
		その他	0	0	0	0	
	指定管理料等	0	0	0	0		
	うち人件費	0	0	0	0		
計	261,953	69,719	203,285	55,924			
収入－支出		-261,953	-69,719	-203,285	-55,924		

5. 利用者数等		2017年度	2018年度	2019年度	2020年度	2021年度
利用者数	(人)	—	—	—	—	
利用件数	(件)	—	—	—	—	
児童数・生徒数・園児数	(人)	—	—	—	—	
入居者数	(人)	—	—	—	—	
世帯数	(世帯)	—	—	—	—	
配食数	(食)	—	—	—	—	
貸出冊数	(冊)	—	—	—	—	
外来患者数	(人)	—	—	—	—	
入院患者数	(人)	—	—	—	—	



6. コスト状況		(単位：円)				
	2017年度	2018年度	2019年度	2020年度	2021年度	
一日あたりコスト (収入-支出) ÷ 365日	718	191	557	153		
利用者一人あたりコスト (収入-支出) ÷ 利用者数	—	—	—	—		
市民一人あたりコスト (収入-支出) ÷ 住基人口	2	0	1	0		
延べ面積1㎡あたりコスト (収入-支出) ÷ 延べ面積	2,939	782	2,281	627		

7. 敷地の状況			
敷地面積 (㎡)	90.37	土地所有	市所有
用途地域①	市街化調整区域	用途地域②	—
防火規制①	22条区域	防火規制②	—
建ぺい率/容積率①	70/200	建ぺい率/容積率②	—
その他用途規制 :			
備考 :			

8. 工事履歴 (2009年度以降) ※ 建築物に係る工事で契約金額130万円以上のもの			
実施年度	工事名称	金額 (千円)	工事概要

調査基準日

2021年4月1日

施設名称	千年地区団 第1分団消防屯所		
施設番号	90201021		
複合施設名	—		
施設分類	大分類	行政系施設	
	中分類	消防施設	
	小分類	屯所	
所管課	総務部 防災課		



1. 施設基本情報

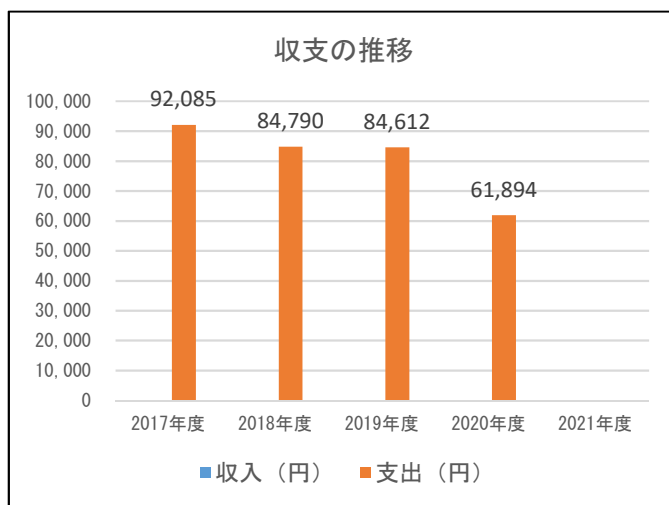
所在地	一野渡字岡本54-3									
学区	中学校区			南中		小学校区		大和沢小		
配置形態	単独			想定対象			市民外			
開館時間	—									
閉館日	—									
運営形態	直営									
指定管理者	—									
指定管理期間	—			設置条例			—			
取得年月日	2007/1/22			供用開始年月日			2007/1/22			
代表建築年月日	2007/1/22			代表建築構造			木造			
大規模改修年月日	—			延べ面積 (㎡)			89.99			
駐車場						職員数 (人)				
駐車場の有無	無		自動車		—		正職員		非常勤職員	臨時職員
利用時間	—		原付・バイク		—		—		—	—
入出庫時間	—		自転車		—		—		—	—
バリアフリーの状況						自家発電設備等				
車いす駐車場	出入口の スロープ		障害者用 エレベーター		オストメイト 対応トイレ		自家発 電設備		再生可能 エネルギー設備	
—	—		—		—		—		—	
災害避難指定						最大入居 可能戸数 (戸)		最大配食 可能数 (食)	蔵書数 (冊)	入院可能 患者数 (人)
指定緊急避難場所						指定 避難所		—	—	—
洪水	土砂	地震	大規模な 火災	火山	—		—	—	—	
—	—	—	—	—	—		—	—	—	

2. 施設の構成									
財産番号	建物名称	構造	建築面積 (㎡)	延べ面積 (㎡)	建築 年月日	取得 年月日	築年数	階数	
								地上	地下
0201333	消防屯所	木造	41.41	89.99	2007/1/22	2007/1/22	14	2	0

3. 耐震化の状況						
財産番号	建物名称	耐震診断結果	耐震診断実施年度	耐震改修	耐震改修実施年度	
0201333	消防屯所	—	—	—	—	

4. 施設の費用		(単位：円)					
		2017年度	2018年度	2019年度	2020年度	2021年度	
収入	施設使用料	0	0	0	0		
	行政財産使用料等	0	0	0	0		
	計	0	0	0	0		
支出	維持管理費	92,085	84,790	84,612	61,894		
	内訳	光熱水費	72,645	84,790	84,612	61,894	
		施設管理費	0	0	0	0	
		維持補修費	19,440	0	0	0	
		その他	0	0	0	0	
	指定管理料等	0	0	0	0		
	うち人件費	0	0	0	0		
計	92,085	84,790	84,612	61,894			
収入－支出		-92,085	-84,790	-84,612	-61,894		

5. 利用者数等		2017年度	2018年度	2019年度	2020年度	2021年度
利用者数	(人)	—	—	—	—	
利用件数	(件)	—	—	—	—	
児童数・生徒数・園児数	(人)	—	—	—	—	
入居者数	(人)	—	—	—	—	
世帯数	(世帯)	—	—	—	—	
配食数	(食)	—	—	—	—	
貸出冊数	(冊)	—	—	—	—	
外来患者数	(人)	—	—	—	—	
入院患者数	(人)	—	—	—	—	




6. コスト状況		(単位：円)				
		2017年度	2018年度	2019年度	2020年度	2021年度
一日あたりコスト (収入-支出) ÷ 365日		252	232	232	170	
利用者一人あたりコスト (収入-支出) ÷ 利用者数		—	—	—	—	
市民一人あたりコスト (収入-支出) ÷ 住基人口		1	0	1	0	
延べ面積1㎡あたりコスト (収入-支出) ÷ 延べ面積		1,023	942	940	688	

7. 敷地の状況			
敷地面積 (㎡)	96.30	土地所有	市所有
用途地域①	市街化調整区域	用途地域②	—
防火規制①	22条区域	防火規制②	—
建ぺい率/容積率①	70/200	建ぺい率/容積率②	—
その他用途規制:			
備考:			

8. 工事履歴 (2009年度以降) ※ 建築物に係る工事で契約金額130万円以上のもの			
実施年度	工事名称	金額 (千円)	工事概要

調査基準日

2021年4月1日

施設名称	原ヶ平地区コミュニティ消防センター		
施設番号	90201022		
複合施設名	—		
施設分類	大分類	行政系施設	
	中分類	消防施設	
	小分類	屯所	
所管課	総務部 防災課		

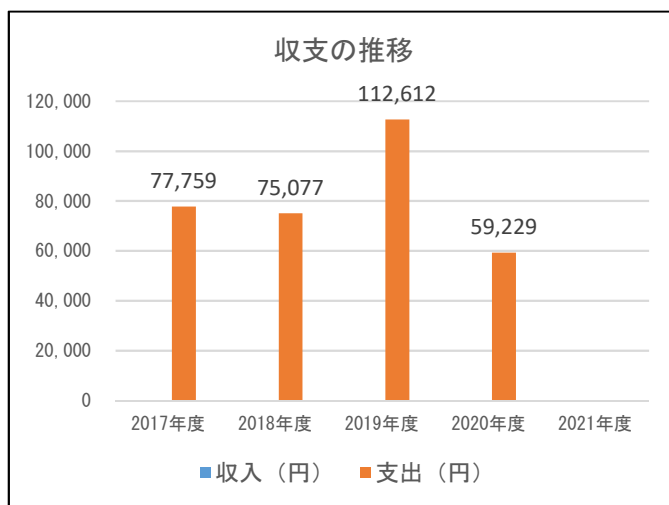
1. 施設基本情報									
所在地	原ヶ平二丁目1-35								
学区	中学校区	南中			小学校区	千年小			
配置形態	単独			想定対象	市民外				
開館時間	—								
閉館日	—								
運営形態	直営								
指定管理者	—								
指定管理期間	—			設置条例	—				
取得年月日	2002/1/9			供用開始年月日	2002/1/9				
代表建築年月日	2002/1/9			代表建築構造	木造				
大規模改修年月日	—			延べ面積 (㎡)	86.25				
駐車場					職員数 (人)				
駐車場の有無	無	自動車		—	正職員	非常勤職員	臨時職員		
利用時間	—	原付・バイク		—					
入出庫時間	—	自転車		—					
バリアフリーの状況					自家発電設備等				
車いす駐車場	出入口の スロープ		障害者用 エレベーター	オストメイト 対応トイレ	自家発電 電設備		再生可能 エネルギー設備		
—	—		—	—	—		—		
災害避難指定						最大入居 可能戸数 (戸)	最大配食 可能数 (食)	蔵書数 (冊)	入院可能 患者数 (人)
指定緊急避難場所					指定 避難所				
洪水	土砂	地震	大規模な 火災	火山					
—	—	—	—	—	—	—	—	—	

2. 施設の構成									
財産番号	建物名称	構造	建築面積 (㎡)	延べ面積 (㎡)	建築 年月日	取得 年月日	築年数	階数	
								地上	地下
0201240	消防屯所	木造	41.64	86.25	2002/1/9	2002/1/9	19	2	0

3. 耐震化の状況						
財産番号	建物名称	耐震診断結果	耐震診断実施年度	耐震改修	耐震改修実施年度	
0201240	消防屯所	—	—	—	—	

4. 施設の費用		(単位：円)					
		2017年度	2018年度	2019年度	2020年度	2021年度	
収入	施設使用料	0	0	0	0		
	行政財産使用料等	0	0	0	0		
	計	0	0	0	0		
支出	維持管理費	77,759	75,077	112,612	59,229		
	内訳	光熱水費	77,759	75,077	78,335	59,229	
		施設管理費	0	0	0	0	
		維持補修費	0	0	0	0	
		その他	0	0	34,277	0	
	指定管理料等	0	0	0	0		
	うち人件費	0	0	0	0		
計	77,759	75,077	112,612	59,229			
収入－支出		-77,759	-75,077	-112,612	-59,229		

5. 利用者数等		2017年度	2018年度	2019年度	2020年度	2021年度
利用者数	(人)	—	—	—	—	
利用件数	(件)	—	—	—	—	
児童数・生徒数・園児数	(人)	—	—	—	—	
入居者数	(人)	—	—	—	—	
世帯数	(世帯)	—	—	—	—	
配食数	(食)	—	—	—	—	
貸出冊数	(冊)	—	—	—	—	
外来患者数	(人)	—	—	—	—	
入院患者数	(人)	—	—	—	—	



6. コスト状況		(単位：円)				
	2017年度	2018年度	2019年度	2020年度	2021年度	
一日あたりコスト (収入-支出) ÷ 365日	213	206	309	162		
利用者一人あたりコスト (収入-支出) ÷ 利用者数	—	—	—	—		
市民一人あたりコスト (収入-支出) ÷ 住基人口	0	0	1	0		
延べ面積1㎡あたりコスト (収入-支出) ÷ 延べ面積	902	870	1,306	687		

7. 敷地の状況			
敷地面積 (㎡)	99.18	土地所有	市所有
用途地域①	第一種低層住居専用地域	用途地域②	—
防火規制①	22条区域	防火規制②	—
建ぺい率/容積率①	50/80	建ぺい率/容積率②	—
その他用途規制:			
備考:			

8. 工事履歴 (2009年度以降) ※ 建築物に係る工事で契約金額130万円以上のもの			
実施年度	工事名称	金額 (千円)	工事概要
2019	令和元年度 弘前市消防団船沢地区団第1分団ほかホース乾燥塔新設工事	14,048	船沢地区団第1分団消防屯所、原ヶ平地区コミュニティ消防センター、小沢地区コミュニティ消防センター、土堂地区コミュニティ消防センター及び桜庭地区コミュニティ消防センターの既存警鐘台を解体し、ホース乾燥塔5基の新設工事を行う。なお、本工事には電気設備工事を含む。
2020	令和2年度 弘前市消防団清水地区団第2分団ほかホース乾燥塔新設等工事	14,252	弘前市消防団清水地区団第2分団ほかホース乾燥塔新設等工事を以下のとおり行う。なお、本工事には電気設備工事を含む。 ①ホース乾燥塔新設及び、既設警鐘台解体 計4箇所 (下湯口地区コミュニティ消防センター、石川地区第2コミュニティ消防センター、石川地区団第4分団消防屯所、三ツ森地区コミュニティ消防センター) ②既設ホース乾燥塔アーム取付 計5箇所 (小沢地区コミュニティ消防センター、原ヶ平地区コミュニティ消防センター、土堂地区コミュニティ消防センター、船沢地区団第1分団消防屯所、桜庭地区コミュニティ消防センター)

調査基準日

2021年4月1日

施設名称	千年地区団 第6分団消防屯所		
施設番号	90201023		
複合施設名	—		
施設分類	大分類	行政系施設	
	中分類	消防施設	
	小分類	屯所	
所管課	総務部 防災課		



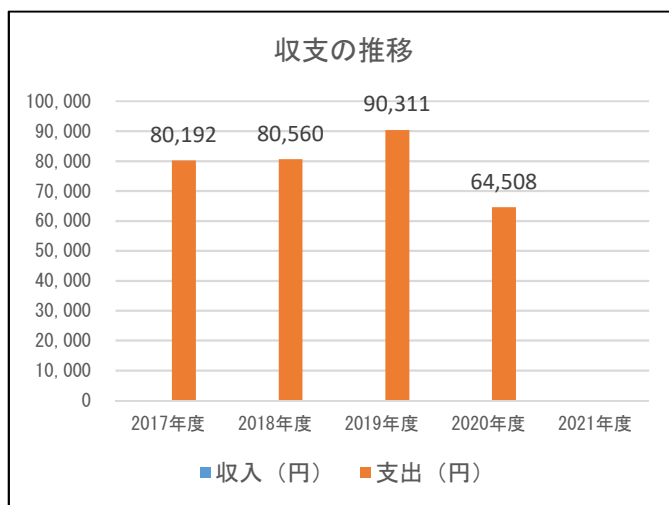
1. 施設基本情報									
所在地	狼森字天王37								
学区	中学校区	南中			小学校区	大和沢小			
配置形態	単独			想定対象	市民外				
開館時間	—								
閉館日	—								
運営形態	直営								
指定管理者	—								
指定管理期間	—			設置条例	—				
取得年月日	2008/2/28			供用開始年月日	2008/2/28				
代表建築年月日	2008/2/28			代表建築構造	木造				
大規模改修年月日	—			延べ面積 (㎡)	89.97				
駐車場						職員数 (人)			
駐車場の有無	無	自動車		—		正職員	非常勤職員	臨時職員	—
利用時間	—	原付・バイク		—					
入出庫時間	—	自転車		—		—	—	—	—
バリアフリーの状況						自家発電設備等			
車いす駐車場	出入口のスロープ		障害者用エレベーター		オストメイト対応トイレ		自家発電設備		再生可能エネルギー設備
—	—		—		—		—		—
災害避難指定						最大入居可能戸数 (戸)	最大配食可能数 (食)	蔵書数 (冊)	入院可能患者数 (人)
指定緊急避難場所					指定避難所				
洪水	土砂	地震	大規模な火災	火山					
—	—	—	—	—	—	—	—	—	—

2. 施設の構成									
財産番号	建物名称	構造	建築面積 (㎡)	延べ面積 (㎡)	建築 年月日	取得 年月日	築年数	階数	
								地上	地下
0201349	消防屯所	木造	41.40	89.97	2008/2/28	2008/2/28	13	2	0

3. 耐震化の状況						
財産番号	建物名称	耐震診断結果	耐震診断実施年度	耐震改修	耐震改修実施年度	
0201349	消防屯所	—	—	—	—	

4. 施設の費用		(単位：円)					
		2017年度	2018年度	2019年度	2020年度	2021年度	
収入	施設使用料	0	0	0	0		
	行政財産使用料等	0	0	0	0		
	計	0	0	0	0		
支出	維持管理費	80,192	80,560	90,311	64,508		
	内訳	光熱水費	80,192	80,560	90,311	64,508	
		施設管理費	0	0	0	0	
		維持補修費	0	0	0	0	
		その他	0	0	0	0	
	指定管理料等	0	0	0	0		
	うち人件費	0	0	0	0		
計	80,192	80,560	90,311	64,508			
収入－支出		-80,192	-80,560	-90,311	-64,508		

5. 利用者数等		2017年度	2018年度	2019年度	2020年度	2021年度
利用者数	(人)	—	—	—	—	
利用件数	(件)	—	—	—	—	
児童数・生徒数・園児数	(人)	—	—	—	—	
入居者数	(人)	—	—	—	—	
世帯数	(世帯)	—	—	—	—	
配食数	(食)	—	—	—	—	
貸出冊数	(冊)	—	—	—	—	
外来患者数	(人)	—	—	—	—	
入院患者数	(人)	—	—	—	—	



6. コスト状況		(単位：円)				
	2017年度	2018年度	2019年度	2020年度	2021年度	
一日あたりコスト (収入-支出) ÷ 365日	220	221	247	177		
利用者一人あたりコスト (収入-支出) ÷ 利用者数	—	—	—	—		
市民一人あたりコスト (収入-支出) ÷ 住基人口	0	0	1	0		
延べ面積1㎡あたりコスト (収入-支出) ÷ 延べ面積	891	895	1,004	717		

7. 敷地の状況			
敷地面積 (㎡)	131.97	土地所有	市所有
用途地域①	市街化調整区域	用途地域②	－
防火規制①	22条区域	防火規制②	－
建ぺい率／容積率①	70/200	建ぺい率／容積率②	－
その他用途規制：			
備考：			

8. 工事履歴 (2009年度以降) ※ 建築物に係る工事で契約金額130万円以上のもの			
実施年度	工事名称	金額 (千円)	工事概要

調査基準日

2021年4月1日

施設名称	土堂地区コミュニティ消防センター		
施設番号	90201024		
複合施設名	—		
施設分類	大分類	行政系施設	
	中分類	消防施設	
	小分類	屯所	
所管課	総務部 防災課		



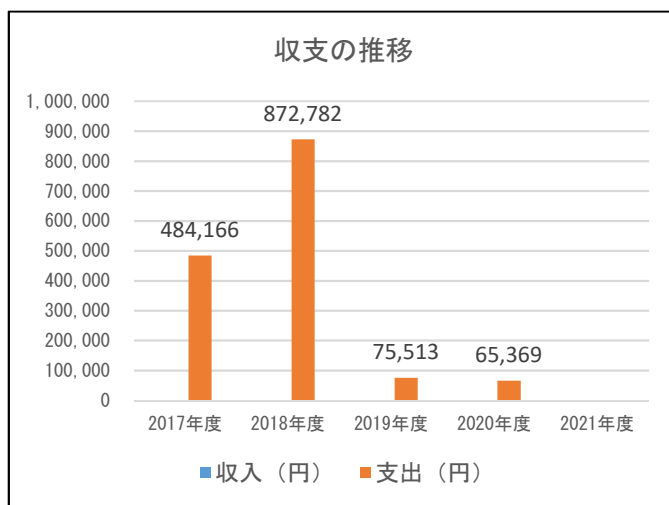
1. 施設基本情報									
所在地	土堂字長瀬74								
学区	中学校区	第二中			小学校区	致遠小			
配置形態	単独			想定対象	市民外				
開館時間	—								
閉館日	—								
運営形態	直営								
指定管理者	—								
指定管理期間	—			設置条例	—				
取得年月日	1998/12/21			供用開始年月日	1998/12/21				
代表建築年月日	1998/12/21			代表建築構造	木造				
大規模改修年月日	—			延べ面積 (㎡)	88.18				
駐車場					職員数 (人)				
駐車場の有無	無	自動車	—		正職員	非常勤職員	臨時職員		
利用時間	—	原付・バイク	—						
入出庫時間	—	自転車	—						
バリアフリーの状況					自家発電設備等				
車いす駐車場	出入口のスロープ	障害者用エレベーター	オストメイト対応トイレ		自家発電設備	再生可能エネルギー設備			
—	—	—	—		—	—			
災害避難指定						最大入居可能戸数 (戸)	最大配食可能数 (食)	蔵書数 (冊)	入院可能患者数 (人)
指定緊急避難場所					指定避難所				
洪水	土砂	地震	大規模な火災	火山					
—	—	—	—	—	—	—	—	—	—

2. 施設の構成									
財産番号	建物名称	構造	建築面積 (㎡)	延べ面積 (㎡)	建築 年月日	取得 年月日	築年数	階数	
								地上	地下
0201151	消防屯所	木造	41.81	88.18	1998/12/21	1998/12/21	22	2	0

3. 耐震化の状況						
財産番号	建物名称	耐震診断結果	耐震診断実施年度	耐震改修	耐震改修実施年度	
0201151	消防屯所	—	—	—	—	

4. 施設の費用		(単位：円)					
		2017年度	2018年度	2019年度	2020年度	2021年度	
収入	施設使用料	0	0	0	0		
	行政財産使用料等	0	0	0	0		
	計	0	0	0	0		
支出	維持管理費	484,166	872,782	75,513	65,369		
	内訳	光熱水費	68,366	78,982	75,513	65,369	
		施設管理費	0	0	0	0	
		維持補修費	415,800	793,800	0	0	
		その他	0	0	0	0	
	指定管理料等	0	0	0	0		
	うち人件費	0	0	0	0		
計	484,166	872,782	75,513	65,369			
収入－支出		-484,166	-872,782	-75,513	-65,369		

5. 利用者数等		2017年度	2018年度	2019年度	2020年度	2021年度
利用者数	(人)	—	—	—	—	
利用件数	(件)	—	—	—	—	
児童数・生徒数・園児数	(人)	—	—	—	—	
入居者数	(人)	—	—	—	—	
世帯数	(世帯)	—	—	—	—	
配食数	(食)	—	—	—	—	
貸出冊数	(冊)	—	—	—	—	
外来患者数	(人)	—	—	—	—	
入院患者数	(人)	—	—	—	—	



6. コスト状況		(単位：円)				
	2017年度	2018年度	2019年度	2020年度	2021年度	
一日あたりコスト (収入-支出) ÷ 365日	1,326	2,391	207	179		
利用者一人あたりコスト (収入-支出) ÷ 利用者数	—	—	—	—		
市民一人あたりコスト (収入-支出) ÷ 住基人口	3	5	0	0		
延べ面積1㎡あたりコスト (収入-支出) ÷ 延べ面積	5,491	9,898	856	741		

7. 敷地の状況			
敷地面積 (㎡)	41.81	土地所有	市所有 (管財課)
用途地域①	市街化調整区域	用途地域②	—
防火規制①	22条区域	防火規制②	—
建ぺい率/容積率①	70/200	建ぺい率/容積率②	—
その他用途規制:			
備考:			

8. 工事履歴 (2009年度以降) ※ 建築物に係る工事で契約金額130万円以上のもの			
実施年度	工事名称	金額 (千円)	工事概要
2019	令和元年度 弘前市消防団船沢地区団第1分団ほかホース乾燥塔新設工事	14,048	船沢地区団第1分団消防屯所、原ヶ平地区コミュニティ消防センター、小沢地区コミュニティ消防センター、土堂地区コミュニティ消防センター及び桜庭地区コミュニティ消防センターの既存警鐘台を解体し、ホース乾燥塔5基の新設工事を行う。なお、本工事には電気設備工事を含む。
2020	令和2年度 弘前市消防団清水地区団第2分団ほかホース乾燥塔新設等工事	14,252	弘前市消防団清水地区団第2分団ほかホース乾燥塔新設等工事を以下のとおり行う。なお、本工事には電気設備工事を含む。 ①ホース乾燥塔新設及び、既設警鐘台解体 計4箇所 (下湯口地区コミュニティ消防センター、石川地区第2コミュニティ消防センター、石川地区団第4分団消防屯所、三ツ森地区コミュニティ消防センター) ②既設ホース乾燥塔アーム取付 計5箇所 (小沢地区コミュニティ消防センター、原ヶ平地区コミュニティ消防センター、土堂地区コミュニティ消防センター、船沢地区団第1分団消防屯所、桜庭地区コミュニティ消防センター)

調査基準日

2021年4月1日

施設名称	中崎地区コミュニティ消防センター		
施設番号	90201025		
複合施設名	—		
施設分類	大分類	行政系施設	
	中分類	消防施設	
	小分類	屯所	
所管課	総務部 防災課		



1. 施設基本情報

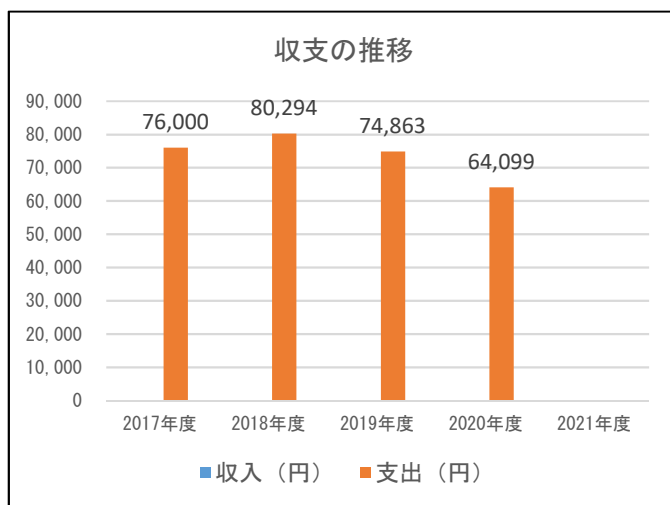
所在地	中崎字苅田4-2								
学区	中学校区	第二中			小学校区	三省小			
配置形態	単独			想定対象	市民外				
開館時間	—								
閉館日	—								
運営形態	直営								
指定管理者	—								
指定管理期間	—			設置条例	—				
取得年月日	1996/12/16			供用開始年月日	1996/12/16				
代表建築年月日	1996/12/16			代表建築構造	木造				
大規模改修年月日	—			延べ面積 (㎡)	86.11				
駐車場						職員数 (人)			
駐車場の有無	無	自動車		—		正職員	非常勤職員	臨時職員	—
利用時間	—	原付・バイク		—					
入出庫時間	—	自転車		—					
バリアフリーの状況						自家発電設備等			
車いす駐車場	出入口のスロープ		障害者用エレベーター		オストメイト対応トイレ		自家発電設備		再生可能エネルギー設備
—	—		—		—		—		—
災害避難指定						最大入居可能戸数 (戸)	最大配食可能数 (食)	蔵書数 (冊)	入院可能患者数 (人)
指定緊急避難場所					指定避難所				
洪水	土砂	地震	大規模な火災	火山					
—	—	—	—	—	—	—	—	—	—

2. 施設の構成									
財産番号	建物名称	構造	建築面積 (㎡)	延べ面積 (㎡)	建築 年月日	取得 年月日	築年数	階数	
								地上	地下
0201085	消防屯所	木造	39.74	86.11	1996/12/16	1996/12/16	24	2	0

3. 耐震化の状況						
財産番号	建物名称	耐震診断結果	耐震診断実施年度	耐震改修	耐震改修実施年度	
0201085	消防屯所	—	—	—	—	

4. 施設の費用		(単位：円)					
		2017年度	2018年度	2019年度	2020年度	2021年度	
収入	施設使用料	0	0	0	0		
	行政財産使用料等	0	0	0	0		
	計	0	0	0	0		
支出	維持管理費	76,000	80,294	74,863	64,099		
	内訳	光熱水費	76,000	80,294	74,863	64,099	
		施設管理費	0	0	0	0	
		維持補修費	0	0	0	0	
		その他	0	0	0	0	
	指定管理料等	0	0	0	0		
	うち人件費	0	0	0	0		
計	76,000	80,294	74,863	64,099			
収入－支出		-76,000	-80,294	-74,863	-64,099		

5. 利用者数等		2017年度	2018年度	2019年度	2020年度	2021年度
利用者数	(人)	—	—	—	—	
利用件数	(件)	—	—	—	—	
児童数・生徒数・園児数	(人)	—	—	—	—	
入居者数	(人)	—	—	—	—	
世帯数	(世帯)	—	—	—	—	
配食数	(食)	—	—	—	—	
貸出冊数	(冊)	—	—	—	—	
外来患者数	(人)	—	—	—	—	
入院患者数	(人)	—	—	—	—	



6. コスト状況		(単位：円)				
	2017年度	2018年度	2019年度	2020年度	2021年度	
一日あたりコスト (収入-支出) ÷ 365日	208	220	205	176		
利用者一人あたりコスト (収入-支出) ÷ 利用者数	—	—	—	—		
市民一人あたりコスト (収入-支出) ÷ 住基人口	0	0	0	0		
延べ面積1㎡あたりコスト (収入-支出) ÷ 延べ面積	883	932	869	744		

調査基準日

2021年4月1日

施設名称	藤代地区団 第4分団消防屯所		
施設番号	90201026		
複合施設名	—		
施設分類	大分類	行政系施設	
	中分類	消防施設	
	小分類	屯所	
所管課	総務部 防災課		



1. 施設基本情報

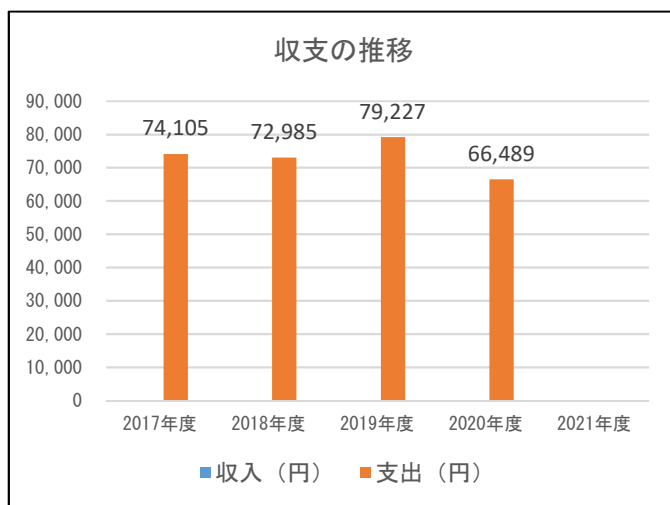
所在地	三世寺字鳴瀬27-1									
学区	中学校区	第二中			小学校区	三省小				
配置形態	単独			想定対象	市民外					
開館時間	—									
閉館日	—									
運営形態	直営									
指定管理者	—									
指定管理期間	—			設置条例	—					
取得年月日	2008/3/12			供用開始年月日	2008/3/12					
代表建築年月日	2008/3/12			代表建築構造	木造					
大規模改修年月日	—			延べ面積 (㎡)	89.97					
駐車場						職員数 (人)				
駐車場の有無	無	自動車		—			正職員	非常勤職員	臨時職員	
利用時間	—	原付・バイク		—						
入出庫時間	—	自転車		—			—	—	—	
バリアフリーの状況						自家発電設備等				
車いす駐車場	出入口の スロープ		障害者用 エレベーター		オストメイト 対応トイレ		自家発 電設備		再生可能 エネルギー設備	
—	—		—		—		—		—	
災害避難指定						最大入居 可能戸数 (戸)	最大配食 可能数 (食)	蔵書数 (冊)	入院可能 患者数 (人)	
指定緊急避難場所					指定 避難所					
洪水	土砂	地震	大規模な 火災	火山						
—	—	—	—	—	—	—	—	—	—	

2. 施設の構成									
財産番号	建物名称	構造	建築面積 (㎡)	延べ面積 (㎡)	建築 年月日	取得 年月日	築年数	階数	
								地上	地下
0201351	消防屯所	木造	41.40	89.97	2008/3/12	2008/3/12	13	2	0

3. 耐震化の状況						
財産番号	建物名称	耐震診断結果	耐震診断実施年度	耐震改修	耐震改修実施年度	
0201351	消防屯所	—	—	—	—	

4. 施設の費用		(単位：円)					
		2017年度	2018年度	2019年度	2020年度	2021年度	
収入	施設使用料	0	0	0	0		
	行政財産使用料等	0	0	0	0		
	計	0	0	0	0		
支出	維持管理費	74,105	72,985	79,227	66,489		
	内訳	光熱水費	74,105	72,985	79,227	66,489	
		施設管理費	0	0	0	0	
		維持補修費	0	0	0	0	
		その他	0	0	0	0	
	指定管理料等	0	0	0	0		
	うち人件費	0	0	0	0		
計	74,105	72,985	79,227	66,489			
収入－支出		-74,105	-72,985	-79,227	-66,489		

5. 利用者数等		2017年度	2018年度	2019年度	2020年度	2021年度
利用者数	(人)	—	—	—	—	
利用件数	(件)	—	—	—	—	
児童数・生徒数・園児数	(人)	—	—	—	—	
入居者数	(人)	—	—	—	—	
世帯数	(世帯)	—	—	—	—	
配食数	(食)	—	—	—	—	
貸出冊数	(冊)	—	—	—	—	
外来患者数	(人)	—	—	—	—	
入院患者数	(人)	—	—	—	—	



6. コスト状況 (単位：円)					
	2017年度	2018年度	2019年度	2020年度	2021年度
一日あたりコスト (収入-支出) ÷ 365日	203	200	217	182	
利用者一人あたりコスト (収入-支出) ÷ 利用者数	—	—	—	—	
市民一人あたりコスト (収入-支出) ÷ 住基人口	0	0	0	0	
延べ面積1㎡あたりコスト (収入-支出) ÷ 延べ面積	824	811	881	739	

7. 敷地の状況			
敷地面積 (㎡)	160.23	土地所有	市所有
用途地域①	市街化調整区域	用途地域②	—
防火規制①	22条区域	防火規制②	—
建ぺい率／容積率①	70/200	建ぺい率／容積率②	—
その他用途規制:			
備考:			

8. 工事履歴 (2009年度以降) ※ 建築物に係る工事で契約金額130万円以上のもの			
実施年度	工事名称	金額 (千円)	工事概要

調査基準日

2021年4月1日

施設名称	国吉地区コミュニティ消防センター		
施設番号	90201027		
複合施設名	—		
施設分類	大分類	行政系施設	
	中分類	消防施設	
	小分類	屯所	
所管課	総務部 防災課		



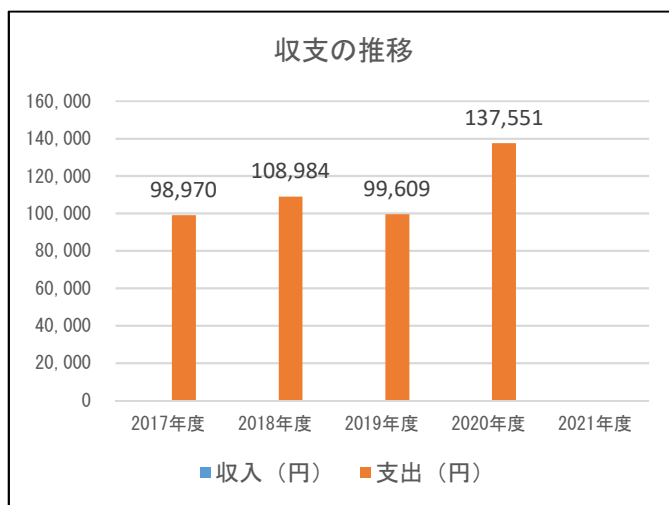
1. 施設基本情報									
所在地	国吉字坂本71-5								
学区	中学校区	東目屋中			小学校区	東目屋小			
配置形態	単独			想定対象	市民外				
開館時間	—								
閉館日	—								
運営形態	直営								
指定管理者	—								
指定管理期間	—			設置条例	—				
取得年月日	2002/1/8			供用開始年月日	2002/1/8				
代表建築年月日	2002/1/8			代表建築構造	木造				
大規模改修年月日	—			延べ面積 (㎡)	85.75				
駐車場					職員数 (人)				
駐車場の有無	無	自動車		—	正職員	非常勤職員	臨時職員		
利用時間	—	原付・バイク		—					
入出庫時間	—	自転車		—					
バリアフリーの状況					自家発電設備等				
車いす駐車場	出入口のスロープ		障害者用エレベーター	オストメイト対応トイレ	自家発電設備	再生可能エネルギー設備			
—	—		—	—	—	—			
災害避難指定						最大入居可能戸数 (戸)	最大配食可能数 (食)	蔵書数 (冊)	入院可能患者数 (人)
指定緊急避難場所					指定避難所				
洪水	土砂	地震	大規模な火災	火山					
—	—	—	—	—	—	—	—	—	—

2. 施設の構成									
財産番号	建物名称	構造	建築面積 (㎡)	延べ面積 (㎡)	建築 年月日	取得 年月日	築年数	階数	
								地上	地下
0201239	消防屯所	木造	39.75	85.75	2002/1/8	2002/1/8	19	2	0

3. 耐震化の状況						
財産番号	建物名称	耐震診断結果	耐震診断実施年度	耐震改修	耐震改修実施年度	
0201239	消防屯所	—	—	—	—	

4. 施設の費用		(単位：円)					
		2017年度	2018年度	2019年度	2020年度	2021年度	
収入	施設使用料	0	0	0	0		
	行政財産使用料等	0	0	0	0		
	計	0	0	0	0		
支出	維持管理費	98,970	108,984	99,609	137,551		
	内訳	光熱水費	98,970	108,984	99,609	82,551	
		施設管理費	0	0	0	0	
		維持補修費	0	0	0	55,000	
		その他	0	0	0	0	
	指定管理料等	0	0	0	0		
	うち人件費	0	0	0	0		
計	98,970	108,984	99,609	137,551			
収入－支出		-98,970	-108,984	-99,609	-137,551		

5. 利用者数等		2017年度	2018年度	2019年度	2020年度	2021年度
利用者数	(人)	—	—	—	—	
利用件数	(件)	—	—	—	—	
児童数・生徒数・園児数	(人)	—	—	—	—	
入居者数	(人)	—	—	—	—	
世帯数	(世帯)	—	—	—	—	
配食数	(食)	—	—	—	—	
貸出冊数	(冊)	—	—	—	—	
外来患者数	(人)	—	—	—	—	
入院患者数	(人)	—	—	—	—	



6. コスト状況		(単位：円)				
	2017年度	2018年度	2019年度	2020年度	2021年度	
一日あたりコスト (収入-支出) ÷ 365日	271	299	273	377		
利用者一人あたりコスト (収入-支出) ÷ 利用者数	—	—	—	—		
市民一人あたりコスト (収入-支出) ÷ 住基人口	1	1	1	1		
延べ面積1㎡あたりコスト (収入-支出) ÷ 延べ面積	1,154	1,271	1,162	1,604		

調査基準日

2021年4月1日

施設名称	桜庭地区コミュニティ消防センター	
施設番号	90201028	
複合施設名	—	
施設分類	大分類	行政系施設
	中分類	消防施設
	小分類	屯所
所管課	総務部 防災課	



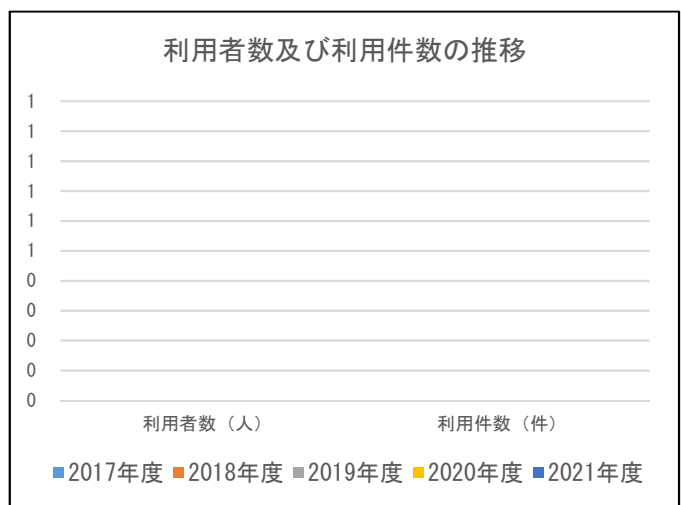
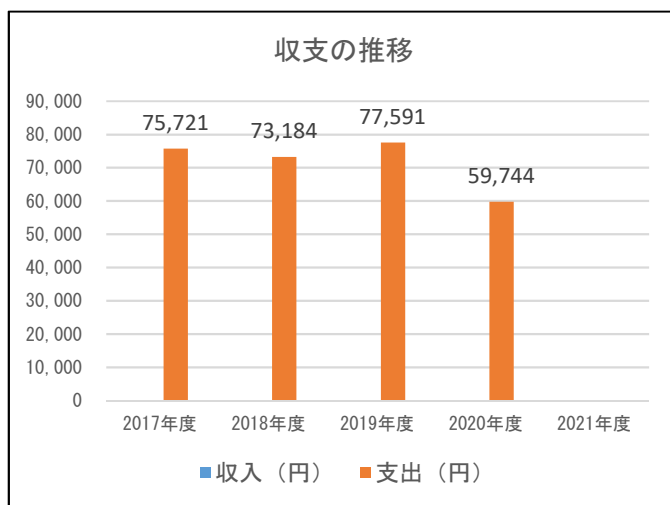
1. 施設基本情報									
所在地	桜庭字西田279-7								
学区	中学校区	東目屋中			小学校区	東目屋小			
配置形態	単独			想定対象	市民外				
開館時間	—								
閉館日	—								
運営形態	直営								
指定管理者	—								
指定管理期間	—			設置条例	—				
取得年月日	1998/1/23			供用開始年月日	1998/1/23				
代表建築年月日	1998/1/23			代表建築構造	木造				
大規模改修年月日	—			延べ面積 (㎡)	86.10				
駐車場					職員数 (人)				
駐車場の有無	無	自動車		—	正職員	非常勤職員	臨時職員		
利用時間	—	原付・バイク		—					
入出庫時間	—	自転車		—					
バリアフリーの状況					自家発電設備等				
車いす駐車場	出入口のスロープ		障害者用エレベーター	オストメイト対応トイレ	自家発電設備		再生可能エネルギー設備		
—	—		—	—	—		—		
災害避難指定						最大入居可能戸数 (戸)	最大配食可能数 (食)	蔵書数 (冊)	入院可能患者数 (人)
指定緊急避難場所					指定避難所				
洪水	土砂	地震	大規模な火災	火山					
—	—	—	—	—	—	—	—	—	—

2. 施設の構成									
財産番号	建物名称	構造	建築面積 (㎡)	延べ面積 (㎡)	建築 年月日	取得 年月日	築年数	階数	
								地上	地下
0201128	消防屯所	木造	43.05	86.10	1998/1/23	1998/1/23	23	2	0

3. 耐震化の状況						
財産番号	建物名称	耐震診断結果	耐震診断実施年度	耐震改修	耐震改修実施年度	
0201128	消防屯所	—	—	—	—	

4. 施設の費用		(単位：円)					
		2017年度	2018年度	2019年度	2020年度	2021年度	
収入	施設使用料	0	0	0	0		
	行政財産使用料等	0	0	0	0		
	計	0	0	0	0		
支出	維持管理費	75,721	73,184	77,591	59,744		
	内訳	光熱水費	75,721	73,184	77,591	59,744	
		施設管理費	0	0	0	0	
		維持補修費	0	0	0	0	
		その他	0	0	0	0	
	指定管理料等	0	0	0	0		
	うち人件費	0	0	0	0		
計	75,721	73,184	77,591	59,744			
収入－支出		-75,721	-73,184	-77,591	-59,744		

5. 利用者数等		2017年度	2018年度	2019年度	2020年度	2021年度
利用者数	(人)	—	—	—	—	
利用件数	(件)	—	—	—	—	
児童数・生徒数・園児数	(人)	—	—	—	—	
入居者数	(人)	—	—	—	—	
世帯数	(世帯)	—	—	—	—	
配食数	(食)	—	—	—	—	
貸出冊数	(冊)	—	—	—	—	
外来患者数	(人)	—	—	—	—	
入院患者数	(人)	—	—	—	—	



6. コスト状況		(単位：円)				
	2017年度	2018年度	2019年度	2020年度	2021年度	
一日あたりコスト (収入-支出) ÷ 365日	207	201	213	164		
利用者一人あたりコスト (収入-支出) ÷ 利用者数	—	—	—	—		
市民一人あたりコスト (収入-支出) ÷ 住基人口	0	0	0	0		
延べ面積1㎡あたりコスト (収入-支出) ÷ 延べ面積	879	850	901	694		

7. 敷地の状況			
敷地面積 (㎡)	95.47	土地所有	市所有
用途地域①	都市計画区域外	用途地域②	—
防火規制①	—	防火規制②	—
建ぺい率/容積率①	—	建ぺい率/容積率②	—
その他用途規制:			
備考:			

8. 工事履歴 (2009年度以降) ※ 建築物に係る工事で契約金額130万円以上のもの			
実施年度	工事名称	金額 (千円)	工事概要
2019	令和元年度 弘前市消防団船沢地区団第1分団ほかホース乾燥塔新設工事	14,048	船沢地区団第1分団消防屯所、原ヶ平地区コミュニティ消防センター、小沢地区コミュニティ消防センター、土堂地区コミュニティ消防センター及び桜庭地区コミュニティ消防センターの既存警鐘台を解体し、ホース乾燥塔5基の新設工事を行う。なお、本工事には電気設備工事を含む。
2020	令和2年度 弘前市消防団清水地区団第2分団ほかホース乾燥塔新設等工事	14,252	弘前市消防団清水地区団第2分団ほかホース乾燥塔新設等工事を以下のとおり行う。なお、本工事には電気設備工事を含む。 ①ホース乾燥塔新設及び、既設警鐘台解体 計4箇所 (下湯口地区コミュニティ消防センター、石川地区第2コミュニティ消防センター、石川地区団第4分団消防屯所、三ツ森地区コミュニティ消防センター) ②既設ホース乾燥塔アーム取付 計5箇所 (小沢地区コミュニティ消防センター、原ヶ平地区コミュニティ消防センター、土堂地区コミュニティ消防センター、船沢地区団第1分団消防屯所、桜庭地区コミュニティ消防センター)

調査基準日

2021年4月1日

施設名称	東目屋地区コミュニティ消防センター		
施設番号	90201029		
複合施設名	—		
施設分類	大分類	行政系施設	
	中分類	消防施設	
	小分類	屯所	
所管課	総務部 防災課		



1. 施設基本情報

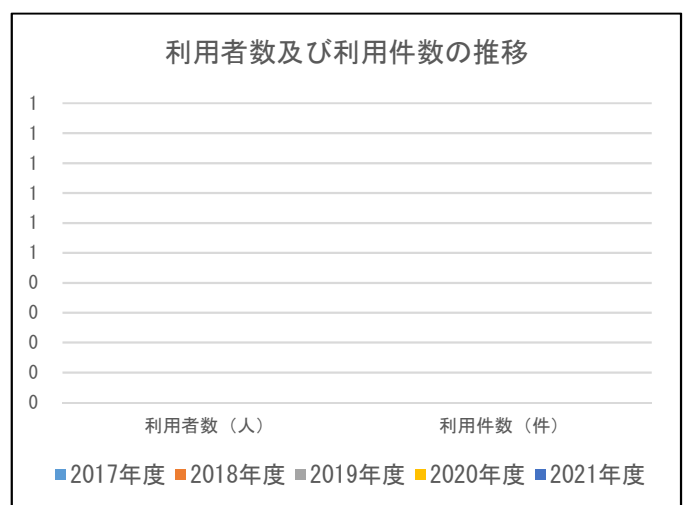
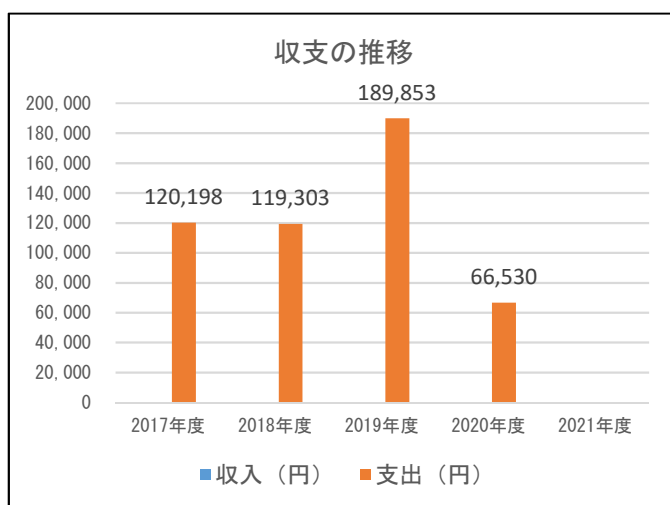
所在地	中畑字旭岡40-3								
学区	中学校区			東目屋中			小学校区		東目屋小
配置形態	単独			想定対象			市民外		
開館時間	—								
閉館日	—								
運営形態	直営								
指定管理者	—								
指定管理期間	—			設置条例			—		
取得年月日	1994/2/18			供用開始年月日			1994/2/18		
代表建築年月日	1994/2/18			代表建築構造			木造		
大規模改修年月日	—			延べ面積 (㎡)			80.60		
駐車場						職員数 (人)			
駐車場の有無	無		自動車		—		正職員	非常勤職員	臨時職員
利用時間	—		原付・バイク		—		—	—	—
入出庫時間	—		自転車		—		—	—	—
バリアフリーの状況						自家発電設備等			
車いす駐車場	出入口の スロープ		障害者用 エレベーター		オストメイト 対応トイレ		自家発 電設備		再生可能 エネルギー設備
—	—		—		—		—		—
災害避難指定									
指定緊急避難場所					指定 避難所	最大入居 可能戸数 (戸)	最大配食 可能数 (食)	蔵書数 (冊)	入院可能 患者数 (人)
洪水	土砂	地震	大規模な 火災	火山					
—	—	—	—	—	—	—	—	—	—

2. 施設の構成									
財産番号	建物名称	構造	建築面積 (㎡)	延べ面積 (㎡)	建築 年月日	取得 年月日	築年数	階数	
								地上	地下
0200974	消防屯所	木造	45.01	80.60	1994/2/18	1994/2/18	27	2	0

3. 耐震化の状況						
財産番号	建物名称	耐震診断結果	耐震診断実施年度	耐震改修	耐震改修実施年度	
0200974	消防屯所	—	—	—	—	

4. 施設の費用		(単位：円)					
		2017年度	2018年度	2019年度	2020年度	2021年度	
収入	施設使用料	0	0	0	0		
	行政財産使用料等	0	0	0	0		
	計	0	0	0	0		
支出	維持管理費	120,198	119,303	189,853	66,530		
	内訳	光熱水費	120,198	119,303	123,446	66,530	
		施設管理費	0	0	0	0	
		維持補修費	0	0	66,407	0	
		その他	0	0	0	0	
	指定管理料等	0	0	0	0		
	うち人件費	0	0	0	0		
計	120,198	119,303	189,853	66,530			
収入－支出		-120,198	-119,303	-189,853	-66,530		

5. 利用者数等		2017年度	2018年度	2019年度	2020年度	2021年度
利用者数	(人)	—	—	—	—	
利用件数	(件)	—	—	—	—	
児童数・生徒数・園児数	(人)	—	—	—	—	
入居者数	(人)	—	—	—	—	
世帯数	(世帯)	—	—	—	—	
配食数	(食)	—	—	—	—	
貸出冊数	(冊)	—	—	—	—	
外来患者数	(人)	—	—	—	—	
入院患者数	(人)	—	—	—	—	



6. コスト状況		(単位：円)				
		2017年度	2018年度	2019年度	2020年度	2021年度
一日あたりコスト (収入-支出) ÷ 365日		329	327	520	182	
利用者一人あたりコスト (収入-支出) ÷ 利用者数		—	—	—	—	
市民一人あたりコスト (収入-支出) ÷ 住基人口		1	1	1	0	
延べ面積1㎡あたりコスト (収入-支出) ÷ 延べ面積		1,491	1,480	2,355	825	

調査基準日

2021年4月1日

施設名称	船沢地区団 第1分団消防屯所		
施設番号	90201030		
複合施設名	—		
施設分類	大分類	行政系施設	
	中分類	消防施設	
	小分類	屯所	
所管課	総務部 防災課		



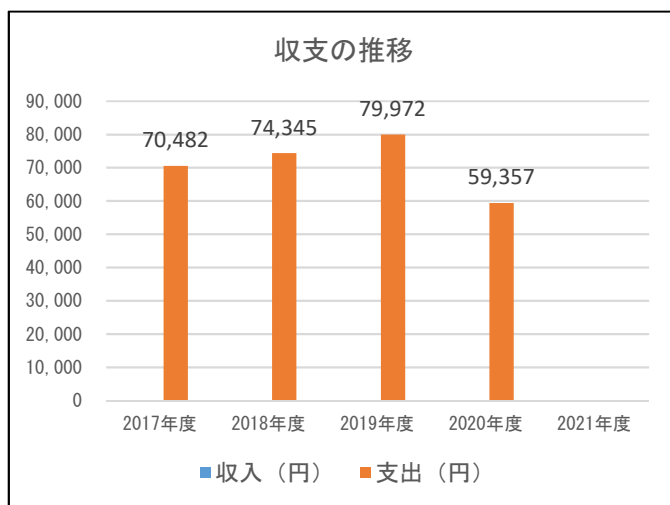
1. 施設基本情報									
所在地	蒔苗字福岡16-5								
学区	中学校区	船沢中			小学校区	船沢小			
配置形態	単独			想定対象	市民外				
開館時間	—								
閉館日	—								
運営形態	直営								
指定管理者	—								
指定管理期間	—			設置条例	—				
取得年月日	1988/7/7			供用開始年月日	1988/7/7				
代表建築年月日	1988/7/7			代表建築構造	木造				
大規模改修年月日	—			延べ面積 (㎡)	77.83				
駐車場					職員数 (人)				
駐車場の有無	無	自動車	—		正職員	非常勤職員	臨時職員		
利用時間	—	原付・バイク	—						
入出庫時間	—	自転車	—						
バリアフリーの状況					自家発電設備等				
車いす駐車場	出入口のスロープ	障害者用エレベーター	オストメイト対応トイレ		自家発電設備	再生可能エネルギー設備			
—	—	—	—		—	—			
災害避難指定						最大入居可能戸数 (戸)	最大配食可能数 (食)	蔵書数 (冊)	入院可能患者数 (人)
指定緊急避難場所					指定避難所				
洪水	土砂	地震	大規模な火災	火山					
—	—	—	—	—	—	—	—	—	

2. 施設の構成									
財産番号	建物名称	構造	建築面積 (㎡)	延べ面積 (㎡)	建築 年月日	取得 年月日	築年数	階数	
								地上	地下
0200742	消防屯所	木造	48.02	77.83	1988/7/7	1988/7/7	32	2	0

3. 耐震化の状況						
財産番号	建物名称	耐震診断結果	耐震診断実施年度	耐震改修	耐震改修実施年度	
0200742	消防屯所	—	—	—	—	

4. 施設の費用		(単位：円)					
		2017年度	2018年度	2019年度	2020年度	2021年度	
収入	施設使用料	0	0	0	0		
	行政財産使用料等	0	0	0	0		
	計	0	0	0	0		
支出	維持管理費	70,482	74,345	79,972	59,357		
	内訳	光熱水費	70,482	74,345	79,972	59,357	
		施設管理費	0	0	0	0	
		維持補修費	0	0	0	0	
		その他	0	0	0	0	
	指定管理料等	0	0	0	0		
	うち人件費	0	0	0	0		
計	70,482	74,345	79,972	59,357			
収入－支出		-70,482	-74,345	-79,972	-59,357		

5. 利用者数等		2017年度	2018年度	2019年度	2020年度	2021年度
利用者数	(人)	—	—	—	—	
利用件数	(件)	—	—	—	—	
児童数・生徒数・園児数	(人)	—	—	—	—	
入居者数	(人)	—	—	—	—	
世帯数	(世帯)	—	—	—	—	
配食数	(食)	—	—	—	—	
貸出冊数	(冊)	—	—	—	—	
外来患者数	(人)	—	—	—	—	
入院患者数	(人)	—	—	—	—	



6. コスト状況		(単位：円)				
	2017年度	2018年度	2019年度	2020年度	2021年度	
一日あたりコスト (収入-支出) ÷ 365日	193	204	219	163		
利用者一人あたりコスト (収入-支出) ÷ 利用者数	—	—	—	—		
市民一人あたりコスト (収入-支出) ÷ 住基人口	0	0	0	0		
延べ面積1㎡あたりコスト (収入-支出) ÷ 延べ面積	906	955	1,028	763		

7. 敷地の状況			
敷地面積 (㎡)	100.28	土地所有	市所有
用途地域①	市街化調整区域	用途地域②	—
防火規制①	22条区域	防火規制②	—
建ぺい率/容積率①	70/200	建ぺい率/容積率②	—
その他用途規制:			
備考:			

8. 工事履歴 (2009年度以降) ※ 建築物に係る工事で契約金額130万円以上のもの			
実施年度	工事名称	金額 (千円)	工事概要
2009	平成21年度 弘前市消防団船沢地区団第1分団消防屯所基礎修正工事	7,794	W2F87.98㎡ (H17新築・地盤傾斜発生) の基礎修正電気機械設備外構共
2019	令和元年度 弘前市消防団船沢地区団第1分団ほかホース乾燥塔新設工事	14,048	船沢地区団第1分団消防屯所、原ヶ平地区コミュニティ消防センター、小沢地区コミュニティ消防センター、土堂地区コミュニティ消防センター及び桜庭地区コミュニティ消防センターの既存警鐘台を解体し、ホース乾燥塔5基の新設工事を行う。なお、本工事には電気設備工事を含む。
2020	令和2年度 弘前市消防団清水地区団第2分団ほかホース乾燥塔新設等工事	14,252	弘前市消防団清水地区団第2分団ほかホース乾燥塔新設等工事を以下のとおり行う。なお、本工事には電気設備工事を含む。 ①ホース乾燥塔新設及び、既設警鐘台解体 計4箇所 (下湯口地区コミュニティ消防センター、石川地区第2コミュニティ消防センター、石川地区団第4分団消防屯所、三ツ森地区コミュニティ消防センター) ②既設ホース乾燥塔アーム取付 計5箇所 (小沢地区コミュニティ消防センター、原ヶ平地区コミュニティ消防センター、土堂地区コミュニティ消防センター、船沢地区団第1分団消防屯所、桜庭地区コミュニティ消防センター)

調査基準日

2021年4月1日

施設名称	船沢地区コミュニティ消防センター		
施設番号	90201031		
複合施設名	—		
施設分類	大分類	行政系施設	
	中分類	消防施設	
	小分類	屯所	
所管課	総務部 防災課		



1. 施設基本情報

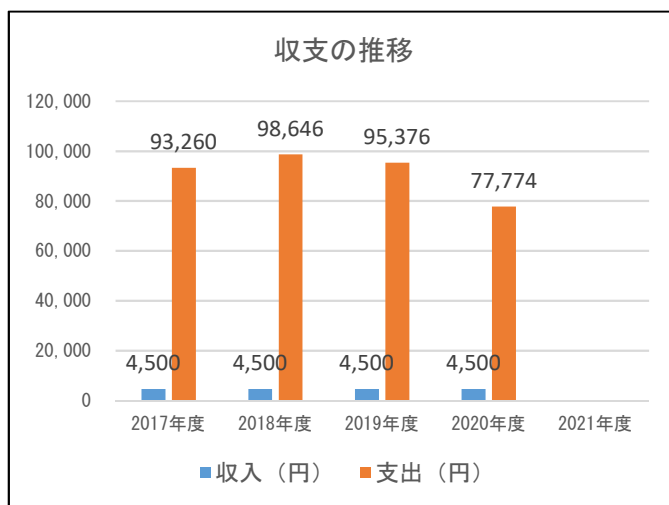
所在地	富栄字西田1-3								
学区	中学校区	船沢中			小学校区	船沢小			
配置形態	単独			想定対象		市民外			
開館時間	—								
閉館日	—								
運営形態	直営								
指定管理者	—								
指定管理期間	—			設置条例		—			
取得年月日	1994/2/18			供用開始年月日		1994/2/18			
代表建築年月日	1994/2/18			代表建築構造		木造			
大規模改修年月日	—			延べ面積 (㎡)		81.14			
駐車場						職員数 (人)			
駐車場の有無	無	自動車		—		正職員	非常勤職員	臨時職員	—
利用時間	—	原付・バイク		—					
入出庫時間	—	自転車		—		—	—	—	—
バリアフリーの状況						自家発電設備等			
車いす駐車場	出入口の スロープ		障害者用 エレベーター		オストメイト 対応トイレ		自家発電 電設備		再生可能 エネルギー設備
—	—		—		—		—		—
災害避難指定						最大入居 可能戸数 (戸)	最大配食 可能数 (食)	蔵書数 (冊)	入院可能 患者数 (人)
指定緊急避難場所					指定 避難所				
洪水	土砂	地震	大規模な 火災	火山					
—	—	—	—	—	—	—	—	—	—

2. 施設の構成									
財産番号	建物名称	構造	建築面積 (㎡)	延べ面積 (㎡)	建築 年月日	取得 年月日	築年数	階数	
								地上	地下
0200972	消防屯所	木造	44.71	81.14	1994/2/18	1994/2/18	27	2	0

3. 耐震化の状況						
財産番号	建物名称	耐震診断結果	耐震診断実施年度	耐震改修	耐震改修実施年度	
0200972	消防屯所	—	—	—	—	

4. 施設の費用		(単位：円)					
		2017年度	2018年度	2019年度	2020年度	2021年度	
収入	施設使用料	0	0	0	0		
	行政財産使用料等	4,500	4,500	4,500	4,500		
	計	4,500	4,500	4,500	4,500		
支出	維持管理費	93,260	98,646	95,376	77,774		
	内訳	光熱水費	93,260	98,646	95,376	77,774	
		施設管理費	0	0	0	0	
		維持補修費	0	0	0	0	
		その他	0	0	0	0	
	指定管理料等	0	0	0	0		
	うち人件費	0	0	0	0		
計	93,260	98,646	95,376	77,774			
収入－支出		-88,760	-94,146	-90,876	-73,274		

5. 利用者数等		2017年度	2018年度	2019年度	2020年度	2021年度
利用者数	(人)	—	—	—	—	
利用件数	(件)	—	—	—	—	
児童数・生徒数・園児数	(人)	—	—	—	—	
入居者数	(人)	—	—	—	—	
世帯数	(世帯)	—	—	—	—	
配食数	(食)	—	—	—	—	
貸出冊数	(冊)	—	—	—	—	
外来患者数	(人)	—	—	—	—	
入院患者数	(人)	—	—	—	—	



6. コスト状況		(単位：円)				
	2017年度	2018年度	2019年度	2020年度	2021年度	
一日あたりコスト (収入-支出) ÷ 365日	243	258	249	201		
利用者一人あたりコスト (収入-支出) ÷ 利用者数	—	—	—	—		
市民一人あたりコスト (収入-支出) ÷ 住基人口	1	1	1	0		
延べ面積1㎡あたりコスト (収入-支出) ÷ 延べ面積	1,094	1,160	1,120	903		

調査基準日

2021年4月1日

施設名称	三ツ森地区コミュニティ消防センター		
施設番号	90201032		
複合施設名	—		
施設分類	大分類	行政系施設	
	中分類	消防施設	
	小分類	屯所	
所管課	総務部 防災課		



1. 施設基本情報

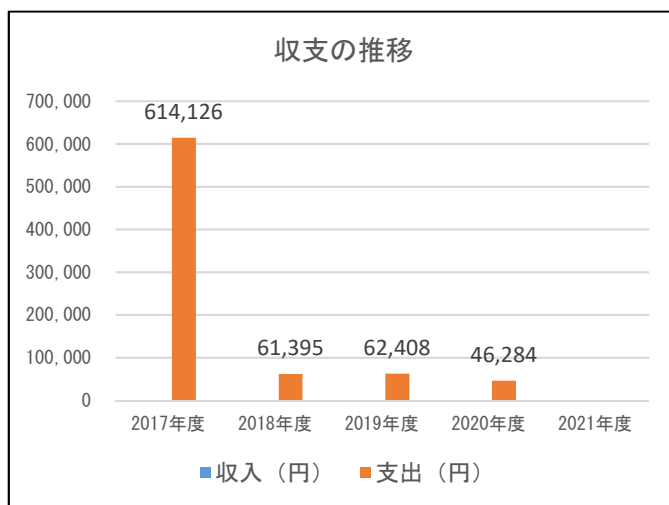
所在地	富栄字浅井名169-3								
学区	中学校区 船沢中			小学校区 船沢小					
配置形態	単独			想定対象			市民外		
開館時間	—								
閉館日	—								
運営形態	直営								
指定管理者	—								
指定管理期間	—			設置条例			—		
取得年月日	1998/1/19			供用開始年月日			1998/1/19		
代表建築年月日	1998/1/19			代表建築構造			木造		
大規模改修年月日	—			延べ面積 (㎡)			88.81		
駐車場						職員数 (人)			
駐車場の有無	無	自動車		—		正職員	非常勤職員	臨時職員	
利用時間	—	原付・バイク		—					
入出庫時間	—	自転車		—		—	—	—	—
バリアフリーの状況						自家発電設備等			
車いす駐車場	出入口のスロープ		障害者用エレベーター		オストメイト対応トイレ		自家発電設備		再生可能エネルギー設備
—	—		—		—		—		—
災害避難指定						最大入居可能戸数 (戸)	最大配食可能数 (食)	蔵書数 (冊)	入院可能患者数 (人)
指定緊急避難場所					指定避難所				
洪水	土砂	地震	大規模な火災	火山					
—	—	—	—	—	—	—	—	—	—

2. 施設の構成									
財産番号	建物名称	構造	建築面積 (㎡)	延べ面積 (㎡)	建築 年月日	取得 年月日	築年数	階数	
								地上	地下
0201126	消防屯所	木造	41.94	88.81	1998/1/19	1998/1/19	23	2	0

3. 耐震化の状況						
財産番号	建物名称	耐震診断結果	耐震診断実施年度	耐震改修	耐震改修実施年度	
0201126	消防屯所	—	—	—	—	

4. 施設の費用		(単位：円)					
		2017年度	2018年度	2019年度	2020年度	2021年度	
収入	施設使用料	0	0	0	0		
	行政財産使用料等	0	0	0	0		
	計	0	0	0	0		
支出	維持管理費	614,126	61,395	62,408	46,284		
	内訳	光熱水費	60,248	61,395	62,408	46,284	
		施設管理費	0	0	0	0	
		維持補修費	553,878	0	0	0	
		その他	0	0	0	0	
	指定管理料等	0	0	0	0		
	うち人件費	0	0	0	0		
計	614,126	61,395	62,408	46,284			
収入－支出		-614,126	-61,395	-62,408	-46,284		

5. 利用者数等		2017年度	2018年度	2019年度	2020年度	2021年度
利用者数	(人)	—	—	—	—	
利用件数	(件)	—	—	—	—	
児童数・生徒数・園児数	(人)	—	—	—	—	
入居者数	(人)	—	—	—	—	
世帯数	(世帯)	—	—	—	—	
配食数	(食)	—	—	—	—	
貸出冊数	(冊)	—	—	—	—	
外来患者数	(人)	—	—	—	—	
入院患者数	(人)	—	—	—	—	




6. コスト状況		(単位：円)				
	2017年度	2018年度	2019年度	2020年度	2021年度	
一日あたりコスト (収入-支出) ÷ 365日	1,683	168	171	127		
利用者一人あたりコスト (収入-支出) ÷ 利用者数	—	—	—	—		
市民一人あたりコスト (収入-支出) ÷ 住基人口	4	0	0	0		
延べ面積1㎡あたりコスト (収入-支出) ÷ 延べ面積	6,915	691	703	521		

7. 敷地の状況			
敷地面積 (㎡)	283.83	土地所有	市所有
用途地域①	市街化調整区域	用途地域②	—
防火規制①	22条区域	防火規制②	—
建ぺい率/容積率①	70/200	建ぺい率/容積率②	—
その他用途規制:			
備考:			

8. 工事履歴 (2009年度以降) ※ 建築物に係る工事で契約金額130万円以上のもの			
実施年度	工事名称	金額 (千円)	工事概要
2020	令和2年度 弘前市消防団清水地区団第2分団ほかホース乾燥塔新設等工事	14,252	弘前市消防団清水地区団第2分団ほかホース乾燥塔新設等工事を以下のとおり行う。なお、本工事には電気設備工事を含む。 ①ホース乾燥塔新設及び、既設警鐘台解体 計4箇所 (下湯口地区コミュニティ消防センター、石川地区第2コミュニティ消防センター、石川地区団第4分団消防屯所、三ツ森地区コミュニティ消防センター) ②既設ホース乾燥塔アーム取付 計5箇所 (小沢地区コミュニティ消防センター、原ヶ平地区コミュニティ消防センター、土堂地区コミュニティ消防センター、船沢地区団第1分団消防屯所、桜庭地区コミュニティ消防センター)

調査基準日	2021年4月1日
-------	-----------

施設名称	細越地区コミュニティ消防センター		
施設番号	90201033		
複合施設名	—		
施設分類	大分類	行政系施設	
	中分類	消防施設	
	小分類	屯所	
所管課	総務部 防災課		

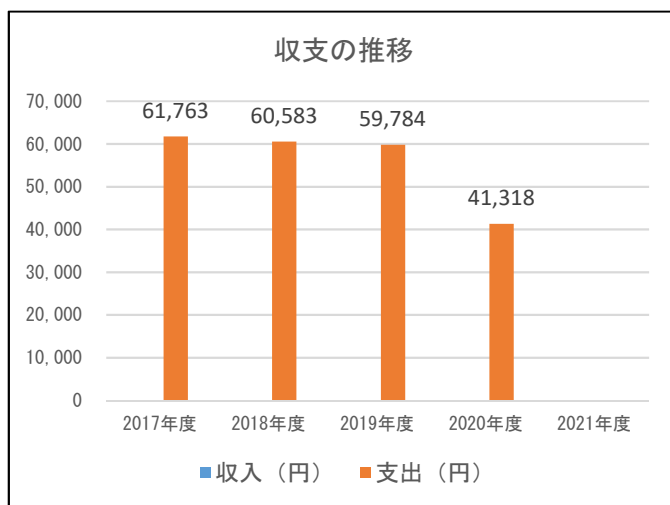
1. 施設基本情報									
所在地	細越字早稲田17-4								
学区	中学校区	船沢中			小学校区	船沢小			
配置形態	単独			想定対象	市民外				
開館時間	—								
閉館日	—								
運営形態	直営								
指定管理者	—								
指定管理期間	—			設置条例	—				
取得年月日	1996/12/16			供用開始年月日	1996/12/16				
代表建築年月日	1996/12/16			代表建築構造	木造				
大規模改修年月日	—			延べ面積 (㎡)	86.94				
駐車場					職員数 (人)				
駐車場の有無	無	自動車	—		正職員	非常勤職員	臨時職員		
利用時間	—	原付・バイク	—						
入出庫時間	—	自転車	—						
バリアフリーの状況					自家発電設備等				
車いす駐車場	出入口のスロープ	障害者用エレベーター	オストメイト対応トイレ		自家発電設備	再生可能エネルギー設備			
—	—	—	—		—	—			
災害避難指定						最大入居可能戸数 (戸)	最大配食可能数 (食)	蔵書数 (冊)	入院可能患者数 (人)
指定緊急避難場所					指定避難所				
洪水	土砂	地震	大規模な火災	火山					
—	—	—	—	—	—	—	—	—	—

2. 施設の構成									
財産番号	建物名称	構造	建築面積 (㎡)	延べ面積 (㎡)	建築 年月日	取得 年月日	築年数	階数	
								地上	地下
0201086	消防屯所	木造	42.23	86.94	1996/12/16	1996/12/16	24	2	0

3. 耐震化の状況						
財産番号	建物名称	耐震診断結果	耐震診断実施年度	耐震改修	耐震改修実施年度	
0201086	消防屯所	—	—	—	—	

4. 施設の費用		(単位：円)					
		2017年度	2018年度	2019年度	2020年度	2021年度	
収入	施設使用料	0	0	0	0		
	行政財産使用料等	0	0	0	0		
	計	0	0	0	0		
支出	維持管理費	61,763	60,583	59,784	41,318		
	内訳	光熱水費	61,763	60,583	59,784	41,318	
		施設管理費	0	0	0	0	
		維持補修費	0	0	0	0	
		その他	0	0	0	0	
	指定管理料等	0	0	0	0		
	うち人件費	0	0	0	0		
計	61,763	60,583	59,784	41,318			
収入－支出		-61,763	-60,583	-59,784	-41,318		

5. 利用者数等		2017年度	2018年度	2019年度	2020年度	2021年度
利用者数	(人)	—	—	—	—	
利用件数	(件)	—	—	—	—	
児童数・生徒数・園児数	(人)	—	—	—	—	
入居者数	(人)	—	—	—	—	
世帯数	(世帯)	—	—	—	—	
配食数	(食)	—	—	—	—	
貸出冊数	(冊)	—	—	—	—	
外来患者数	(人)	—	—	—	—	
入院患者数	(人)	—	—	—	—	



6. コスト状況		(単位：円)				
	2017年度	2018年度	2019年度	2020年度	2021年度	
一日あたりコスト (収入-支出) ÷ 365日	169	166	164	113		
利用者一人あたりコスト (収入-支出) ÷ 利用者数	—	—	—	—		
市民一人あたりコスト (収入-支出) ÷ 住基人口	0	0	0	0		
延べ面積1㎡あたりコスト (収入-支出) ÷ 延べ面積	710	697	688	475		

7. 敷地の状況			
敷地面積 (㎡)	92.69	土地所有	市所有
用途地域①	市街化調整区域	用途地域②	－
防火規制①	22条区域	防火規制②	－
建ぺい率/容積率①	70/200	建ぺい率/容積率②	－
その他用途規制:	眺望景観保全地区 (岩木山)		
備考:			

8. 工事履歴 (2009年度以降) ※ 建築物に係る工事で契約金額130万円以上のもの			
実施年度	工事名称	金額 (千円)	工事概要

調査基準日	2021年4月1日
-------	-----------

施設名称	折笠地区コミュニティ消防センター		
施設番号	90201034		
複合施設名	—		
施設分類	大分類	行政系施設	
	中分類	消防施設	
	小分類	屯所	
所管課	総務部 防災課		



1. 施設基本情報

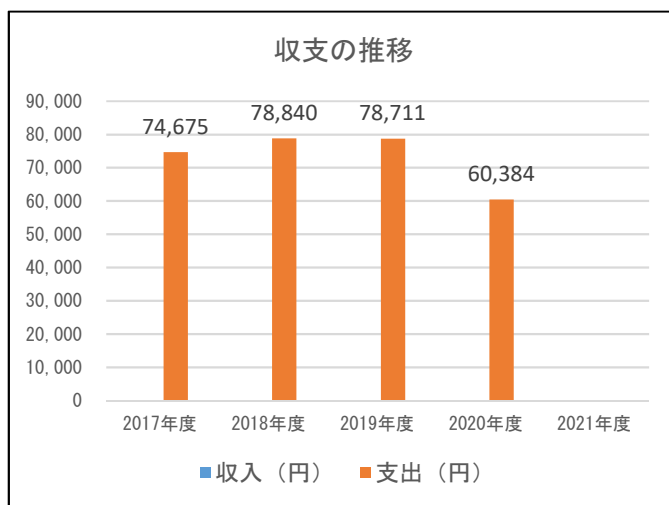
所在地	折笠字法立堂130-4								
学区	中学校区	船沢中		小学校区	船沢小				
配置形態	単独		想定対象	市民外					
開館時間	—								
閉館日	—								
運営形態	直営								
指定管理者	—								
指定管理期間	—		設置条例	—					
取得年月日	2001/3/9		供用開始年月日	2001/3/9					
代表建築年月日	2001/3/9		代表建築構造	木造					
大規模改修年月日	—		延べ面積 (㎡)	85.29					
駐車場				職員数 (人)					
駐車場の有無	無	自動車	—	正職員	非常勤職員	臨時職員			
利用時間	—	原付・バイク	—						
入出庫時間	—	自転車	—						
バリアフリーの状況				自家発電設備等					
車いす駐車場	出入口のスロープ	障害者用エレベーター	オストメイト対応トイレ	自家発電設備	再生可能エネルギー設備				
—	—	—	—	—	—				
災害避難指定						最大入居可能戸数 (戸)	最大配食可能数 (食)	蔵書数 (冊)	入院可能患者数 (人)
指定緊急避難場所					指定避難所				
洪水	土砂	地震	大規模な火災	火山					
—	—	—	—	—	—	—	—	—	

2. 施設の構成									
財産番号	建物名称	構造	建築面積 (㎡)	延べ面積 (㎡)	建築 年月日	取得 年月日	築年数	階数	
								地上	地下
0201210	消防屯所	木造	42.64	85.29	2001/3/9	2001/3/9	20	2	0

3. 耐震化の状況						
財産番号	建物名称	耐震診断結果	耐震診断実施年度	耐震改修	耐震改修実施年度	
0201210	消防屯所	—	—	—	—	

4. 施設の費用		(単位：円)					
		2017年度	2018年度	2019年度	2020年度	2021年度	
収入	施設使用料	0	0	0	0		
	行政財産使用料等	0	0	0	0		
	計	0	0	0	0		
支出	維持管理費	74,675	78,840	78,711	60,384		
	内訳	光熱水費	74,675	78,840	78,711	60,384	
		施設管理費	0	0	0	0	
		維持補修費	0	0	0	0	
		その他	0	0	0	0	
	指定管理料等	0	0	0	0		
	うち人件費	0	0	0	0		
計	74,675	78,840	78,711	60,384			
収入－支出		-74,675	-78,840	-78,711	-60,384		

5. 利用者数等		2017年度	2018年度	2019年度	2020年度	2021年度
利用者数	(人)	—	—	—	—	
利用件数	(件)	—	—	—	—	
児童数・生徒数・園児数	(人)	—	—	—	—	
入居者数	(人)	—	—	—	—	
世帯数	(世帯)	—	—	—	—	
配食数	(食)	—	—	—	—	
貸出冊数	(冊)	—	—	—	—	
外来患者数	(人)	—	—	—	—	
入院患者数	(人)	—	—	—	—	



6. コスト状況		(単位：円)				
	2017年度	2018年度	2019年度	2020年度	2021年度	
一日あたりコスト (収入-支出) ÷ 365日	205	216	216	165		
利用者一人あたりコスト (収入-支出) ÷ 利用者数	—	—	—	—		
市民一人あたりコスト (収入-支出) ÷ 住基人口	0	0	0	0		
延べ面積1㎡あたりコスト (収入-支出) ÷ 延べ面積	876	924	923	708		

7. 敷地の状況			
敷地面積 (㎡)	99.19	土地所有	市所有
用途地域①	市街化調整区域	用途地域②	—
防火規制①	22条区域	防火規制②	—
建ぺい率／容積率①	70/200	建ぺい率／容積率②	—
その他用途規制：	眺望景観保全地区（岩木山）		
備考：			

8. 工事履歴（2009年度以降） ※ 建築物に係る工事で契約金額130万円以上のもの			
実施年度	工事名称	金額（千円）	工事概要

調査基準日

2021年4月1日

施設名称	船沢地区団 第2分団消防屯所		
施設番号	90201035		
複合施設名	—		
施設分類	大分類	行政系施設	
	中分類	消防施設	
	小分類	屯所	
所管課	総務部 防災課		



1. 施設基本情報

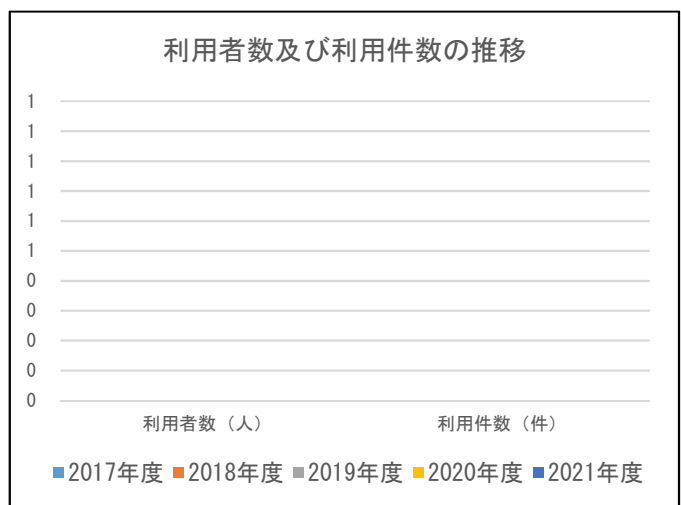
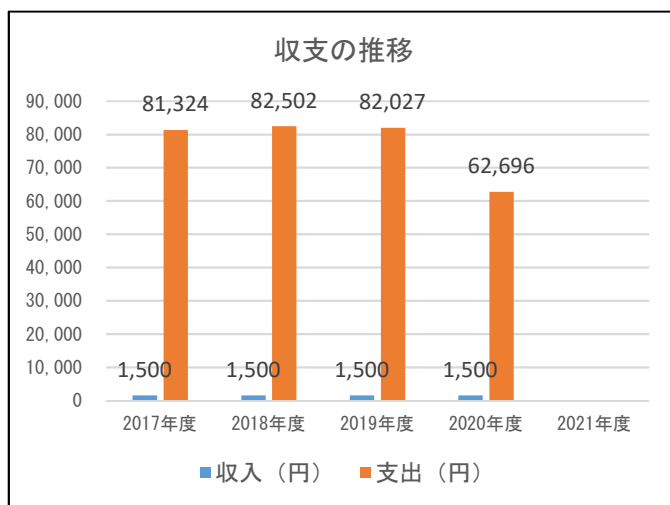
所在地	中別所字電108-14									
学区	中学校区 船沢中			小学校区 船沢小						
配置形態	単独			想定対象		市民外				
開館時間	—									
閉館日	—									
運営形態	直営									
指定管理者	—									
指定管理期間	—			設置条例		—				
取得年月日	2006/1/16			供用開始年月日		2006/1/16				
代表建築年月日	2006/1/16			代表建築構造		木造				
大規模改修年月日	—			延べ面積 (㎡)		89.99				
駐車場						職員数 (人)				
駐車場の有無	無		自動車		—		正職員		非常勤職員	臨時職員
利用時間	—		原付・バイク		—		—		—	—
入出庫時間	—		自転車		—		—		—	—
バリアフリーの状況						自家発電設備等				
車いす駐車場	出入口の スロープ		障害者用 エレベーター		オストメイト 対応トイレ		自家発 電設備		再生可能 エネルギー設備	
—		—		—		—		—		—
災害避難指定										
指定緊急避難場所					指定 避難所	最大入居 可能戸数 (戸)	最大配食 可能数 (食)	蔵書数 (冊)	入院可能 患者数 (人)	
洪水	土砂	地震	大規模な 火災	火山						
—	—	—	—	—	—	—	—	—	—	

2. 施設の構成									
財産番号	建物名称	構造	建築面積 (㎡)	延べ面積 (㎡)	建築 年月日	取得 年月日	築年数	階数	
								地上	地下
0201322	消防屯所	木造	41.41	89.99	2006/1/16	2006/1/16	15	2	0

3. 耐震化の状況						
財産番号	建物名称	耐震診断結果	耐震診断実施年度	耐震改修	耐震改修実施年度	
0201322	消防屯所	—	—	—	—	

4. 施設の費用		(単位：円)					
		2017年度	2018年度	2019年度	2020年度	2021年度	
収入	施設使用料	0	0	0	0		
	行政財産使用料等	1,500	1,500	1,500	1,500		
	計	1,500	1,500	1,500	1,500		
支出	維持管理費	81,324	82,502	82,027	62,696		
	内訳	光熱水費	81,324	82,502	82,027	62,696	
		施設管理費	0	0	0	0	
		維持補修費	0	0	0	0	
		その他	0	0	0	0	
	指定管理料等	0	0	0	0		
	うち人件費	0	0	0	0		
計	81,324	82,502	82,027	62,696			
収入－支出		-79,824	-81,002	-80,527	-61,196		

5. 利用者数等		2017年度	2018年度	2019年度	2020年度	2021年度
利用者数	(人)	—	—	—	—	
利用件数	(件)	—	—	—	—	
児童数・生徒数・園児数	(人)	—	—	—	—	
入居者数	(人)	—	—	—	—	
世帯数	(世帯)	—	—	—	—	
配食数	(食)	—	—	—	—	
貸出冊数	(冊)	—	—	—	—	
外来患者数	(人)	—	—	—	—	
入院患者数	(人)	—	—	—	—	



6. コスト状況		(単位：円)				
	2017年度	2018年度	2019年度	2020年度	2021年度	
一日あたりコスト (収入-支出) ÷ 365日	219	222	221	168		
利用者一人あたりコスト (収入-支出) ÷ 利用者数	—	—	—	—		
市民一人あたりコスト (収入-支出) ÷ 住基人口	0	0	0	0		
延べ面積1㎡あたりコスト (収入-支出) ÷ 延べ面積	887	900	895	680		

7. 敷地の状況			
敷地面積 (㎡)	132.35	土地所有	市所有
用途地域①	都市計画区域外	用途地域②	—
防火規制①	—	防火規制②	—
建ぺい率/容積率①	—	建ぺい率/容積率②	—
その他用途規制:			
備考:			

8. 工事履歴 (2009年度以降) ※ 建築物に係る工事で契約金額130万円以上のもの			
実施年度	工事名称	金額 (千円)	工事概要

調査基準日

2021年4月1日

施設名称	前坂地区コミュニティ消防センター		
施設番号	90201036		
複合施設名	—		
施設分類	大分類	行政系施設	
	中分類	消防施設	
	小分類	屯所	
所管課	総務部 防災課		



1. 施設基本情報

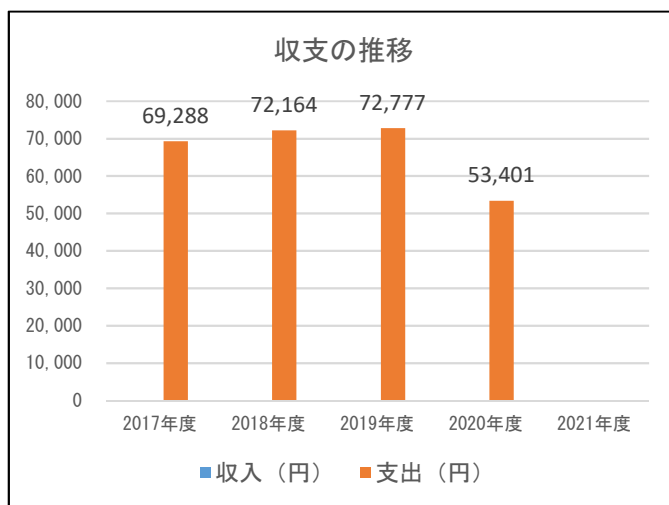
所在地	独狐字山辺72-7								
学区	中学校区 北辰中			小学校区 高杉小					
配置形態	単独			想定対象			市民外		
開館時間	—								
閉館日	—								
運営形態	直営								
指定管理者	—								
指定管理期間	—			設置条例			—		
取得年月日	1999/12/10			供用開始年月日			1999/12/10		
代表建築年月日	1999/12/10			代表建築構造			木造		
大規模改修年月日	—			延べ面積 (㎡)			87.35		
駐車場						職員数 (人)			
駐車場の有無	無	自動車		—		正職員	非常勤職員	臨時職員	—
利用時間	—	原付・バイク		—					
入出庫時間	—	自転車		—					
バリアフリーの状況						自家発電設備等			
車いす駐車場	出入口のスロープ		障害者用エレベーター		オストメイト対応トイレ		自家発電設備		再生可能エネルギー設備
—	—		—		—		—		—
災害避難指定						最大入居可能戸数 (戸)	最大配食可能数 (食)	蔵書数 (冊)	入院可能患者数 (人)
指定緊急避難場所					指定避難所				
洪水	土砂	地震	大規模な火災	火山					
—	—	—	—	—	—	—	—	—	—

2. 施設の構成									
財産番号	建物名称	構造	建築面積 (㎡)	延べ面積 (㎡)	建築 年月日	取得 年月日	築年数	階数	
								地上	地下
0201182	消防屯所	木造	40.98	87.35	1999/12/10	1999/12/10	21	2	0

3. 耐震化の状況						
財産番号	建物名称	耐震診断結果	耐震診断実施年度	耐震改修	耐震改修実施年度	
0201182	消防屯所	—	—	—	—	

4. 施設の費用		(単位：円)					
		2017年度	2018年度	2019年度	2020年度	2021年度	
収入	施設使用料	0	0	0	0		
	行政財産使用料等	0	0	0	0		
	計	0	0	0	0		
支出	維持管理費	69,288	72,164	72,777	53,401		
	内訳	光熱水費	69,288	72,164	72,777	53,401	
		施設管理費	0	0	0	0	
		維持補修費	0	0	0	0	
		その他	0	0	0	0	
	指定管理料等	0	0	0	0		
	うち人件費	0	0	0	0		
計	69,288	72,164	72,777	53,401			
収入－支出		-69,288	-72,164	-72,777	-53,401		

5. 利用者数等		2017年度	2018年度	2019年度	2020年度	2021年度
利用者数	(人)	—	—	—	—	
利用件数	(件)	—	—	—	—	
児童数・生徒数・園児数	(人)	—	—	—	—	
入居者数	(人)	—	—	—	—	
世帯数	(世帯)	—	—	—	—	
配食数	(食)	—	—	—	—	
貸出冊数	(冊)	—	—	—	—	
外来患者数	(人)	—	—	—	—	
入院患者数	(人)	—	—	—	—	



6. コスト状況		(単位：円)				
	2017年度	2018年度	2019年度	2020年度	2021年度	
一日あたりコスト (収入-支出) ÷ 365日	190	198	199	146		
利用者一人あたりコスト (収入-支出) ÷ 利用者数	—	—	—	—		
市民一人あたりコスト (収入-支出) ÷ 住基人口	0	0	0	0		
延べ面積1㎡あたりコスト (収入-支出) ÷ 延べ面積	793	826	833	611		

7. 敷地の状況			
敷地面積 (㎡)	327.83	土地所有	市所有
用途地域①	市街化調整区域	用途地域②	—
防火規制①	22条区域	防火規制②	—
建ぺい率/容積率①	70/200	建ぺい率/容積率②	—
その他用途規制:			
備考:			

8. 工事履歴 (2009年度以降) ※ 建築物に係る工事で契約金額130万円以上のもの			
実施年度	工事名称	金額 (千円)	工事概要

調査基準日

2021年4月1日

施設名称	高杉地区団第1分団消防屯所		
施設番号	90201037		
複合施設名	—		
施設分類	大分類	行政系施設	
	中分類	消防施設	
	小分類	屯所	
所管課	総務部 防災課		



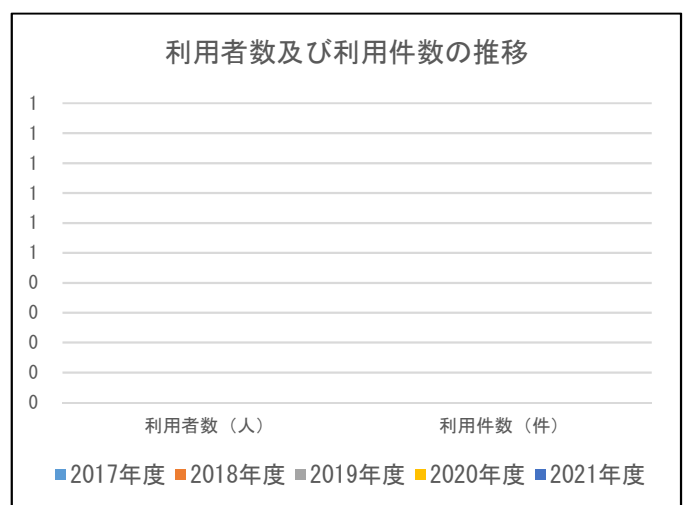
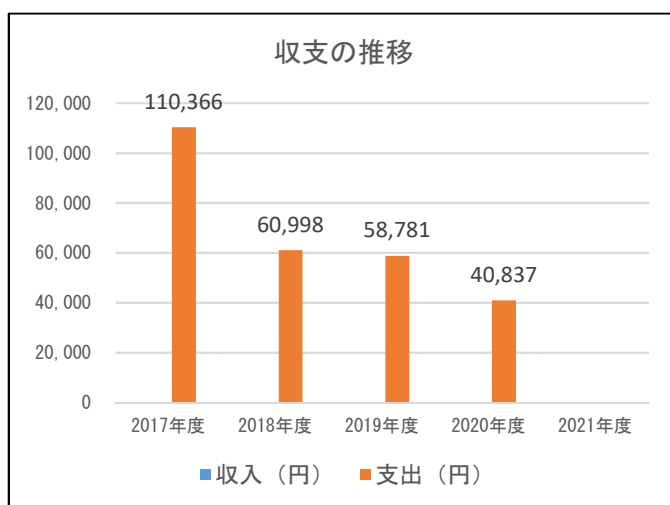
1. 施設基本情報									
所在地	高杉字五反田246								
学区	中学校区	北辰中			小学校区	高杉小			
配置形態	単独			想定対象	市民外				
開館時間	—								
閉館日	—								
運営形態	直営								
指定管理者	—								
指定管理期間	—			設置条例	—				
取得年月日	1972/1/1			供用開始年月日	1972/1/1				
代表建築年月日	1972/1/1			代表建築構造	木造				
大規模改修年月日	—			延べ面積 (㎡)	75.60				
駐車場						職員数 (人)			
駐車場の有無	無	自動車	—			正職員	非常勤職員	臨時職員	
利用時間	—	原付・バイク	—						
入出庫時間	—	自転車	—						
バリアフリーの状況						自家発電設備等			
車いす駐車場	出入口のスロープ	障害者用エレベーター	オストメイト対応トイレ			自家発電設備	再生可能エネルギー設備		
—	—	—	—			—	—		
災害避難指定						最大入居可能戸数 (戸)	最大配食可能数 (食)	蔵書数 (冊)	入院可能患者数 (人)
指定緊急避難場所					指定避難所				
洪水	土砂	地震	大規模な火災	火山					
—	—	—	—	—	—	—	—	—	

2. 施設の構成									
財産番号	建物名称	構造	建築面積 (㎡)	延べ面積 (㎡)	建築 年月日	取得 年月日	築年数	階数	
								地上	地下
0200154	消防屯所	木造	38.41	75.60	1972/1/1	1972/1/1	49	2	0

3. 耐震化の状況						
財産番号	建物名称	耐震診断結果	耐震診断実施年度	耐震改修	耐震改修実施年度	
0200154	消防屯所	—	—	—	—	

4. 施設の費用		(単位：円)					
		2017年度	2018年度	2019年度	2020年度	2021年度	
収入	施設使用料	0	0	0	0		
	行政財産使用料等	0	0	0	0		
	計	0	0	0	0		
支出	維持管理費	110,366	60,998	58,781	40,837		
	内訳	光熱水費	75,806	60,998	58,781	40,837	
		施設管理費	0	0	0	0	
		維持補修費	34,560	0	0	0	
		その他	0	0	0	0	
	指定管理料等	0	0	0	0		
	うち人件費	0	0	0	0		
計	110,366	60,998	58,781	40,837			
収入－支出		-110,366	-60,998	-58,781	-40,837		

5. 利用者数等		2017年度	2018年度	2019年度	2020年度	2021年度
利用者数	(人)	—	—	—	—	
利用件数	(件)	—	—	—	—	
児童数・生徒数・園児数	(人)	—	—	—	—	
入居者数	(人)	—	—	—	—	
世帯数	(世帯)	—	—	—	—	
配食数	(食)	—	—	—	—	
貸出冊数	(冊)	—	—	—	—	
外来患者数	(人)	—	—	—	—	
入院患者数	(人)	—	—	—	—	



6. コスト状況		(単位：円)				
	2017年度	2018年度	2019年度	2020年度	2021年度	
一日あたりコスト (収入-支出) ÷ 365日	302	167	161	112		
利用者一人あたりコスト (収入-支出) ÷ 利用者数	—	—	—	—		
市民一人あたりコスト (収入-支出) ÷ 住基人口	1	0	0	0		
延べ面積1㎡あたりコスト (収入-支出) ÷ 延べ面積	1,460	807	778	540		

調査基準日	2021年4月1日
-------	-----------

施設名称	糠坪地区コミュニティ消防センター		
施設番号	90201038		
複合施設名	—		
施設分類	大分類	行政系施設	
	中分類	消防施設	
	小分類	屯所	
所管課	総務部 防災課		



1. 施設基本情報

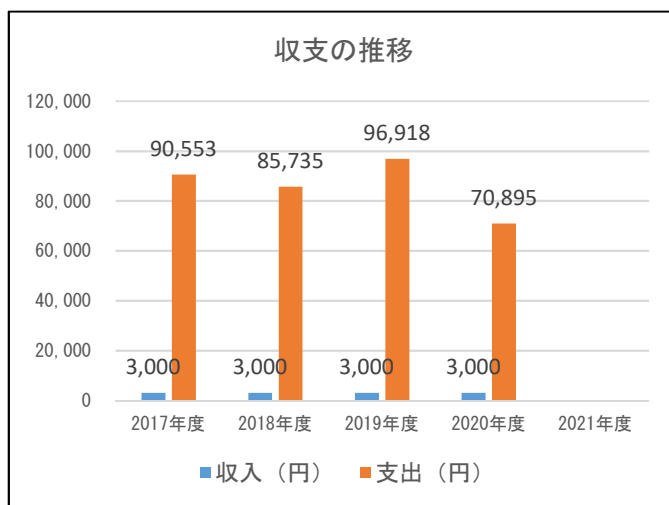
所在地	糠坪字桜山151-2										
学区	中学校区 北辰中			小学校区 高杉小							
配置形態	単独			想定対象			市民外				
開館時間	—										
閉館日	—										
運営形態	直営										
指定管理者	—										
指定管理期間	—			設置条例			—				
取得年月日	2005/1/12			供用開始年月日			2005/1/12				
代表建築年月日	2005/1/12			代表建築構造			木造				
大規模改修年月日	—			延べ面積 (㎡)			89.99				
駐車場						職員数 (人)					
駐車場の有無	無	自動車		—		正職員	非常勤職員	臨時職員			
利用時間	—	原付・バイク		—							
入出庫時間	—	自転車		—					—	—	—
バリアフリーの状況						自家発電設備等					
車いす駐車場	出入口のスロープ		障害者用エレベーター		オストメイト対応トイレ		自家発電設備		再生可能エネルギー設備		
—	—		—		—		—		—		
災害避難指定						最大入居可能戸数 (戸)	最大配食可能数 (食)	蔵書数 (冊)	入院可能患者数 (人)		
指定緊急避難場所					指定避難所						
洪水	土砂	地震	大規模な火災	火山							
—	—	—	—	—	—	—	—	—	—		

2. 施設の構成									
財産番号	建物名称	構造	建築面積 (㎡)	延べ面積 (㎡)	建築 年月日	取得 年月日	築年数	階数	
								地上	地下
0201312	消防屯所	木造	41.41	89.99	2005/1/12	2005/1/12	16	2	0

3. 耐震化の状況						
財産番号	建物名称	耐震診断結果	耐震診断実施年度	耐震改修	耐震改修実施年度	
0201312	消防屯所	—	—	—	—	

4. 施設の費用		(単位：円)					
		2017年度	2018年度	2019年度	2020年度	2021年度	
収入	施設使用料	0	0	0	0		
	行政財産使用料等	3,000	3,000	3,000	3,000		
	計	3,000	3,000	3,000	3,000		
支出	維持管理費	90,553	85,735	96,918	70,895		
	内訳	光熱水費	90,553	85,735	96,918	70,895	
		施設管理費	0	0	0	0	
		維持補修費	0	0	0	0	
		その他	0	0	0	0	
	指定管理料等	0	0	0	0		
	うち人件費	0	0	0	0		
計	90,553	85,735	96,918	70,895			
収入－支出		-87,553	-82,735	-93,918	-67,895		

5. 利用者数等		2017年度	2018年度	2019年度	2020年度	2021年度
利用者数	(人)	—	—	—	—	
利用件数	(件)	—	—	—	—	
児童数・生徒数・園児数	(人)	—	—	—	—	
入居者数	(人)	—	—	—	—	
世帯数	(世帯)	—	—	—	—	
配食数	(食)	—	—	—	—	
貸出冊数	(冊)	—	—	—	—	
外来患者数	(人)	—	—	—	—	
入院患者数	(人)	—	—	—	—	



6. コスト状況		(単位：円)				
	2017年度	2018年度	2019年度	2020年度	2021年度	
一日あたりコスト (収入-支出) ÷ 365日	240	227	257	186		
利用者一人あたりコスト (収入-支出) ÷ 利用者数	—	—	—	—		
市民一人あたりコスト (収入-支出) ÷ 住基人口	1	0	1	0		
延べ面積1㎡あたりコスト (収入-支出) ÷ 延べ面積	973	919	1,044	754		

調査基準日	2021年4月1日
-------	-----------

施設名称	檜木地区コミュニティ消防センター		
施設番号	90201039		
複合施設名	—		
施設分類	大分類	行政系施設	
	中分類	消防施設	
	小分類	屯所	
所管課	総務部 防災課		



1. 施設基本情報

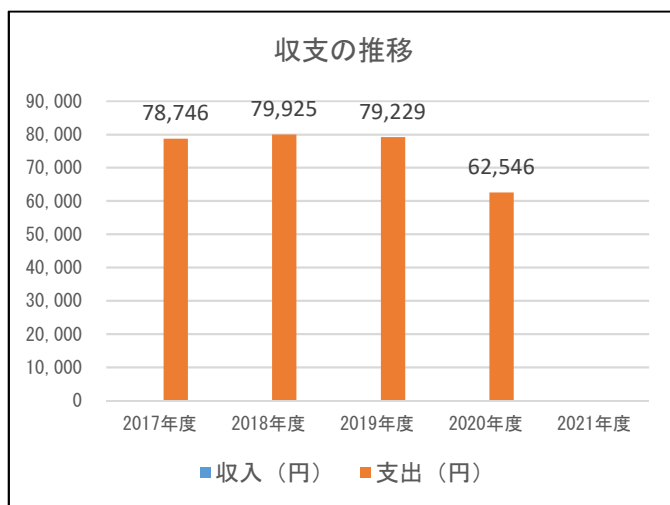
所在地	檜木字牧野195-8								
学区	中学校区	北辰中			小学校区	自得小			
配置形態	単独			想定対象	市民外				
開館時間	—								
閉館日	—								
運営形態	直営								
指定管理者	—								
指定管理期間	—			設置条例	—				
取得年月日	2001/3/6			供用開始年月日	2001/3/6				
代表建築年月日	2001/3/6			代表建築構造	木造				
大規模改修年月日	—			延べ面積 (㎡)	86.54				
駐車場						職員数 (人)			
駐車場の有無	無	自動車		—		正職員	非常勤職員	臨時職員	—
利用時間	—	原付・バイク		—					
入出庫時間	—	自転車		—					
バリアフリーの状況						自家発電設備等			
車いす駐車場	出入口のスロープ		障害者用エレベーター		オストメイト対応トイレ		自家発電設備		再生可能エネルギー設備
—	—		—		—		—		—
災害避難指定						最大入居可能戸数 (戸)	最大配食可能数 (食)	蔵書数 (冊)	入院可能患者数 (人)
指定緊急避難場所					指定避難所				
洪水	土砂	地震	大規模な火災	火山					
—	—	—	—	—	—	—	—	—	—

2. 施設の構成									
財産番号	建物名称	構造	建築面積 (㎡)	延べ面積 (㎡)	建築 年月日	取得 年月日	築年数	階数	
								地上	地下
0201208	消防屯所	木造	42.65	86.54	2001/3/6	2001/3/6	20	2	0

3. 耐震化の状況						
財産番号	建物名称	耐震診断結果	耐震診断実施年度	耐震改修	耐震改修実施年度	
0201208	消防屯所	—	—	—	—	

4. 施設の費用		(単位：円)					
		2017年度	2018年度	2019年度	2020年度	2021年度	
収入	施設使用料	0	0	0	0		
	行政財産使用料等	0	0	0	0		
	計	0	0	0	0		
支出	維持管理費	78,746	79,925	79,229	62,546		
	内訳	光熱水費	78,746	79,925	79,229	62,546	
		施設管理費	0	0	0	0	
		維持補修費	0	0	0	0	
		その他	0	0	0	0	
	指定管理料等	0	0	0	0		
	うち人件費	0	0	0	0		
計	78,746	79,925	79,229	62,546			
収入－支出		-78,746	-79,925	-79,229	-62,546		

5. 利用者数等		2017年度	2018年度	2019年度	2020年度	2021年度
利用者数	(人)	—	—	—	—	
利用件数	(件)	—	—	—	—	
児童数・生徒数・園児数	(人)	—	—	—	—	
入居者数	(人)	—	—	—	—	
世帯数	(世帯)	—	—	—	—	
配食数	(食)	—	—	—	—	
貸出冊数	(冊)	—	—	—	—	
外来患者数	(人)	—	—	—	—	
入院患者数	(人)	—	—	—	—	



6. コスト状況		(単位：円)				
	2017年度	2018年度	2019年度	2020年度	2021年度	
一日あたりコスト (収入-支出) ÷ 365日	216	219	217	171		
利用者一人あたりコスト (収入-支出) ÷ 利用者数	—	—	—	—		
市民一人あたりコスト (収入-支出) ÷ 住基人口	0	0	0	0		
延べ面積1㎡あたりコスト (収入-支出) ÷ 延べ面積	910	924	916	723		

7. 敷地の状況			
敷地面積 (㎡)	99.26	土地所有	市所有
用途地域①	都市計画区域外	用途地域②	—
防火規制①	—	防火規制②	—
建ぺい率/容積率①	—	建ぺい率/容積率②	—
その他用途規制:			
備考:			

8. 工事履歴 (2009年度以降) ※ 建築物に係る工事で契約金額130万円以上のもの			
実施年度	工事名称	金額 (千円)	工事概要

調査基準日

2021年4月1日

施設名称	泉田地区コミュニティ消防センター		
施設番号	90201040		
複合施設名	—		
施設分類	大分類	行政系施設	
	中分類	消防施設	
	小分類	屯所	
所管課	総務部 防災課		



1. 施設基本情報

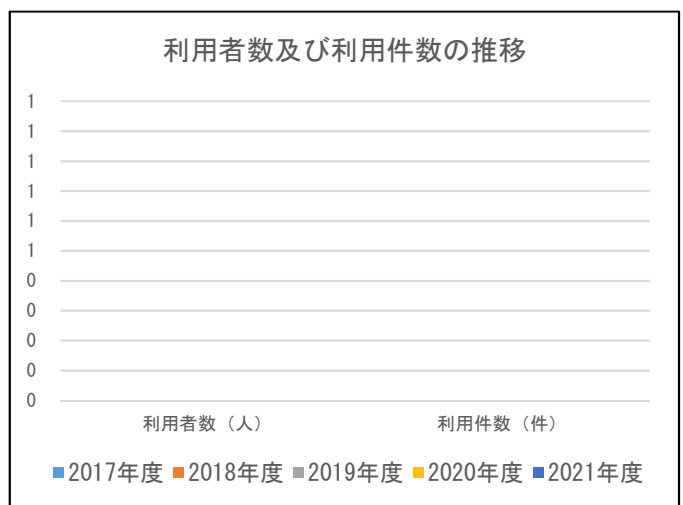
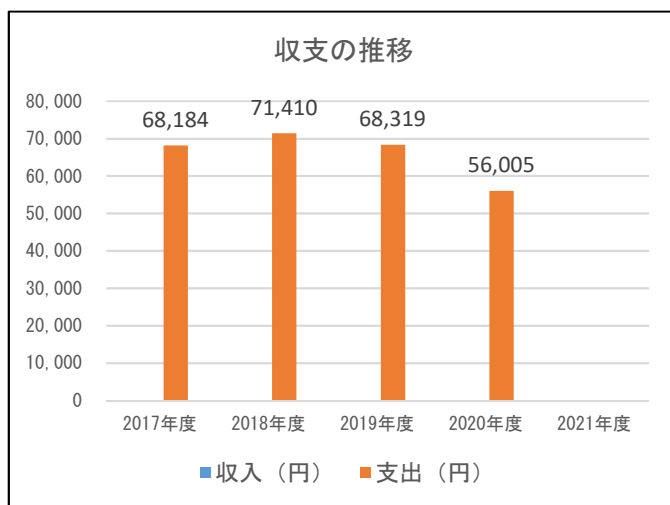
所在地	檜木字島原46-2								
学区	中学校区	北辰中			小学校区	自得小			
配置形態	単独			想定対象		市民外			
開館時間	—								
閉館日	—								
運営形態	直営								
指定管理者	—								
指定管理期間	—			設置条例		—			
取得年月日	1996/12/19			供用開始年月日		1996/12/19			
代表建築年月日	1996/12/19			代表建築構造		木造			
大規模改修年月日	—			延べ面積 (㎡)		86.94			
駐車場						職員数 (人)			
駐車場の有無	無	自動車		—		正職員	非常勤職員	臨時職員	—
利用時間	—	原付・バイク		—					
入出庫時間	—	自転車		—					
バリアフリーの状況						自家発電設備等			
車いす駐車場	出入口の スロープ		障害者用 エレベーター		オストメイト 対応トイレ		自家発 電設備		再生可能 エネルギー設備
—	—		—		—		—		—
災害避難指定						最大入居 可能戸数 (戸)	最大配食 可能数 (食)	蔵書数 (冊)	入院可能 患者数 (人)
指定緊急避難場所					指定 避難所				
洪水	土砂	地震	大規模な 火災	火山					
—	—	—	—	—	—	—	—	—	—

2. 施設の構成									
財産番号	建物名称	構造	建築面積 (㎡)	延べ面積 (㎡)	建築 年月日	取得 年月日	築年数	階数	
								地上	地下
0201087	消防屯所	木造	38.09	86.94	1996/12/19	1996/12/19	24	2	0

3. 耐震化の状況						
財産番号	建物名称	耐震診断結果	耐震診断実施年度	耐震改修	耐震改修実施年度	
0201087	消防屯所	—	—	—	—	

4. 施設の費用		(単位：円)					
		2017年度	2018年度	2019年度	2020年度	2021年度	
収入	施設使用料	0	0	0	0		
	行政財産使用料等	0	0	0	0		
	計	0	0	0	0		
支出	維持管理費	68,184	71,410	68,319	56,005		
	内訳	光熱水費	68,184	71,410	68,319	56,005	
		施設管理費	0	0	0	0	
		維持補修費	0	0	0	0	
		その他	0	0	0	0	
	指定管理料等	0	0	0	0		
	うち人件費	0	0	0	0		
計	68,184	71,410	68,319	56,005			
収入－支出		-68,184	-71,410	-68,319	-56,005		

5. 利用者数等		2017年度	2018年度	2019年度	2020年度	2021年度
利用者数	(人)	—	—	—	—	
利用件数	(件)	—	—	—	—	
児童数・生徒数・園児数	(人)	—	—	—	—	
入居者数	(人)	—	—	—	—	
世帯数	(世帯)	—	—	—	—	
配食数	(食)	—	—	—	—	
貸出冊数	(冊)	—	—	—	—	
外来患者数	(人)	—	—	—	—	
入院患者数	(人)	—	—	—	—	



6. コスト状況		(単位：円)				
	2017年度	2018年度	2019年度	2020年度	2021年度	
一日あたりコスト (収入-支出) ÷ 365日	187	196	187	153		
利用者一人あたりコスト (収入-支出) ÷ 利用者数	—	—	—	—		
市民一人あたりコスト (収入-支出) ÷ 住基人口	0	0	0	0		
延べ面積1㎡あたりコスト (収入-支出) ÷ 延べ面積	784	821	786	644		

調査基準日	2020年4月1日
-------	-----------

施設名称	鬼沢地区コミュニティ消防センター		
施設番号	90201041		
複合施設名	—		
施設分類	大分類	行政系施設	
	中分類	消防施設	
	小分類	屯所	
所管課	総務部 防災課		



1. 施設基本情報

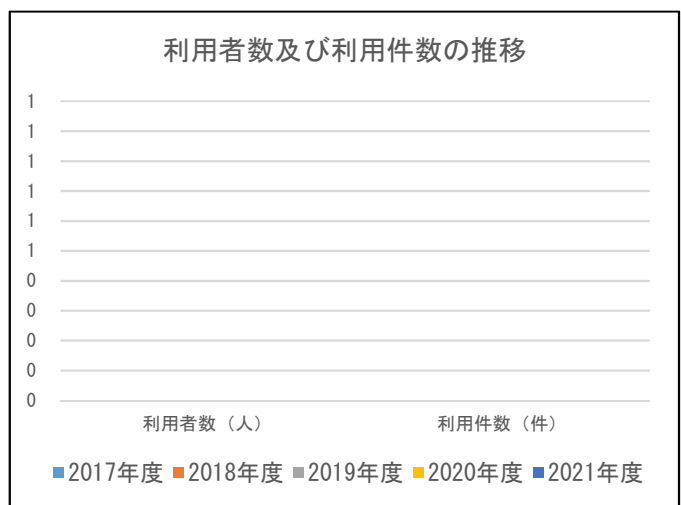
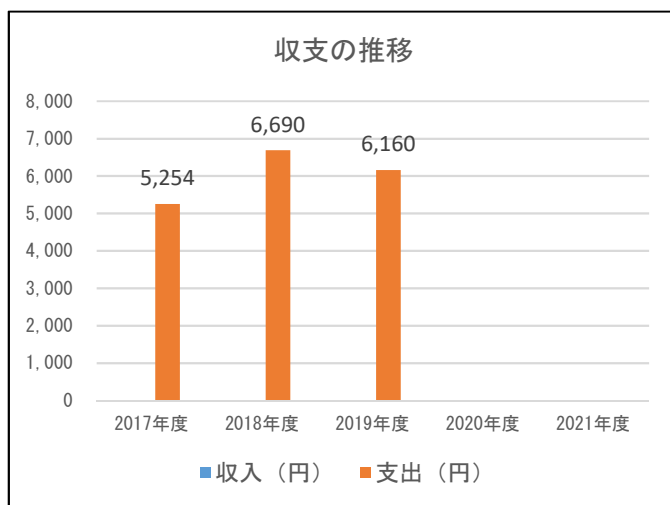
所在地	鬼沢字後田163-2								
学区	中学校区	北辰中		小学校区	自得小				
配置形態	単独		想定対象		市民外				
開館時間	—								
閉館日	—								
運営形態	直営								
指定管理者	—								
指定管理期間	—		設置条例		—				
代表建築構造	木造		代表建築取得年月日		2004/2/27				
代表建築年月日	2004/2/27		代表建築供用開始年月日		2004/2/27				
大規模改修年月日	—		延べ面積 (㎡)		186.73				
駐車場				職員数 (人)					
駐車場の有無	無	自動車	—		正職員	非常勤職員	臨時職員		
利用時間	—	原付・バイク	—		—	—	—		
入出庫時間	—	自転車	—		—	—	—		
バリアフリーの状況				自家発電設備等					
車いす駐車場	出入口のスロープ	障害者用エレベーター	オストメイト対応トイレ		自家発電設備	再生可能エネルギー設備			
—	—	—	—		—	—			
災害避難指定						最大入居可能個数 (戸)	最大配食可能数 (食)	蔵書数 (冊)	入院可能患者数 (人)
指定緊急避難場所					指定避難所				
洪水	土砂	地震	大規模な火災	火山					
—	—	—	—	—	—	—	—	—	

2. 施設の構成									
財産番号	建物名称	構造	建築面積 (㎡)	延べ面積 (㎡)	建築 年月日	取得 年月日	築年数	階数	
								地上	地下
0201294	消防屯所	木造	186.73	186.73	2004/2/27	2004/2/27	16	1	0

3. 耐震化の状況						
財産番号	建物名称	耐震性	耐震診断実施年度	耐震改修	耐震改修実施年度	
0201294	消防屯所	—	—	—	—	

4. 施設の費用		(単位：円)					
		2017年度	2018年度	2019年度	2020年度	2021年度	
収入	施設使用料	0	0	0			
	行政財産使用料等	0	0	0			
	計	0	0	0			
支出	維持管理費	5,254	6,690	6,160			
	内訳	光熱水費	5,254	6,690	6,160		
		施設管理費	0	0	0		
		維持補修費	0	0	0		
		その他	0	0	0		
	指定管理料等	0	0	0			
	うち人件費	0	0	0			
計	5,254	6,690	6,160				
収入－支出		-5,254	-6,690	-6,160			

5. 利用者数等		2017年度	2018年度	2019年度	2020年度	2021年度
利用者数	(人)	—	—	—		
利用件数	(件)	—	—	—		
児童数・生徒数・園児数	(人)	—	—	—		
入居者数	(人)	—	—	—		
世帯数	(世帯)	—	—	—		
配食数	(食)	—	—	—		
貸出冊数	(冊)	—	—	—		
外来患者数	(人)	—	—	—		
入院患者数	(人)	—	—	—		



6. コスト状況		(単位：円)				
	2017年度	2018年度	2019年度	2020年度	2021年度	
一日あたりコスト (収入-支出) ÷ 365日	14	18	17			
利用者一人あたりコスト (収入-支出) ÷ 利用者数	—	—	—			
市民一人あたりコスト (収入-支出) ÷ 住基人口	0	0	0			
延べ面積1㎡あたりコスト (収入-支出) ÷ 延べ面積	28	36	33			

調査基準日

2020年4月1日

施設名称	大貝地区コミュニティ消防センター		
施設番号	90201042		
複合施設名	—		
施設分類	大分類	行政系施設	
	中分類	消防施設	
	小分類	屯所	
所管課	総務部 防災課		



1. 施設基本情報

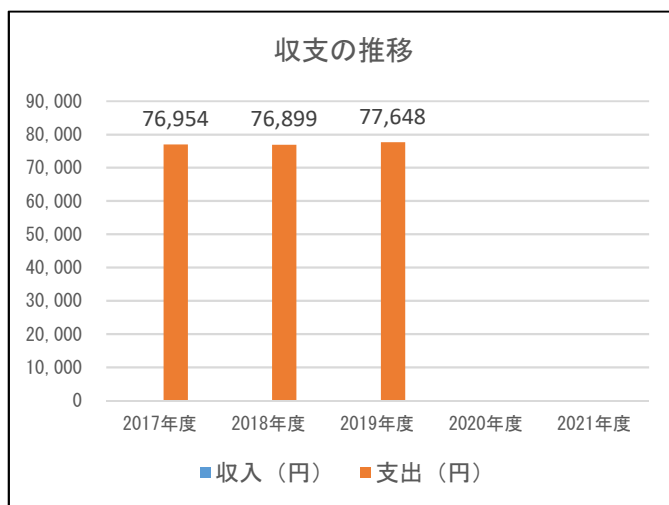
所在地	大森字田浦27-2								
学区	中学校区 裾野中			小学校区 裾野小					
配置形態	単独			想定対象			市民外		
開館時間	—								
閉館日	—								
運営形態	直営								
指定管理者	—								
指定管理期間	—			設置条例			—		
代表建築構造	木造			代表建築取得年月日			1999/12/8		
代表建築年月日	1999/12/8			代表建築供用開始年月日			1999/12/8		
大規模改修年月日	—			延べ面積 (㎡)			86.12		
駐車場						職員数 (人)			
駐車場の有無	無		自動車		—		正職員	非常勤職員	臨時職員
利用時間	—		原付・バイク		—				
入出庫時間	—		自転車		—				
バリアフリーの状況						自家発電設備等			
車いす駐車場	出入口の スロープ		障害者用 エレベーター		オストメイト 対応トイレ		自家発電 電設備		再生可能 エネルギー設備
—	—		—		—		—		—
災害避難指定									
指定緊急避難場所					指定 避難所	最大入居 可能個数 (戸)	最大配食 可能数 (食)	蔵書数 (冊)	入院可能 患者数 (人)
洪水	土砂	地震	大規模な 火災	火山					
—	—	—	—	—	—	—	—	—	—

2. 施設の構成									
財産番号	建物名称	構造	建築面積 (㎡)	延べ面積 (㎡)	建築 年月日	取得 年月日	築年数	階数	
								地上	地下
0201180	消防屯所	木造	39.75	86.12	1999/12/8	1999/12/8	20	2	0

3. 耐震化の状況						
財産番号	建物名称	耐震性	耐震診断実施年度	耐震改修	耐震改修実施年度	
0201180	消防屯所	—	—	—	—	

4. 施設の費用						(単位：円)		
		2017年度	2018年度	2019年度	2020年度	2021年度		
収入	施設使用料	0	0	0				
	行政財産使用料等	0	0	0				
	計	0	0	0				
支出	維持管理費	76,954	76,899	77,648				
	内訳	光熱水費	76,954	76,899	77,648			
		施設管理費	0	0	0			
		維持補修費	0	0	0			
		その他	0	0	0			
	指定管理料等	0	0	0				
	うち人件費	0	0	0				
計	76,954	76,899	77,648					
収入－支出		-76,954	-76,899	-77,648				

5. 利用者数等		2017年度	2018年度	2019年度	2020年度	2021年度
利用者数	(人)	—	—	—		
利用件数	(件)	—	—	—		
児童数・生徒数・園児数	(人)	—	—	—		
入居者数	(人)	—	—	—		
世帯数	(世帯)	—	—	—		
配食数	(食)	—	—	—		
貸出冊数	(冊)	—	—	—		
外来患者数	(人)	—	—	—		
入院患者数	(人)	—	—	—		



6. コスト状況		(単位：円)				
	2017年度	2018年度	2019年度	2020年度	2021年度	
一日あたりコスト (収入-支出) ÷ 365日	211	211	213			
利用者一人あたりコスト (収入-支出) ÷ 利用者数	—	—	—			
市民一人あたりコスト (収入-支出) ÷ 住基人口	0	0	0			
延べ面積1㎡あたりコスト (収入-支出) ÷ 延べ面積	894	893	902			

調査基準日

2020年4月1日

施設名称	裾野地区団第5分団消防屯所		
施設番号	90201043		
複合施設名	—		
施設分類	大分類	行政系施設	
	中分類	消防施設	
	小分類	屯所	
所管課	総務部 防災課		



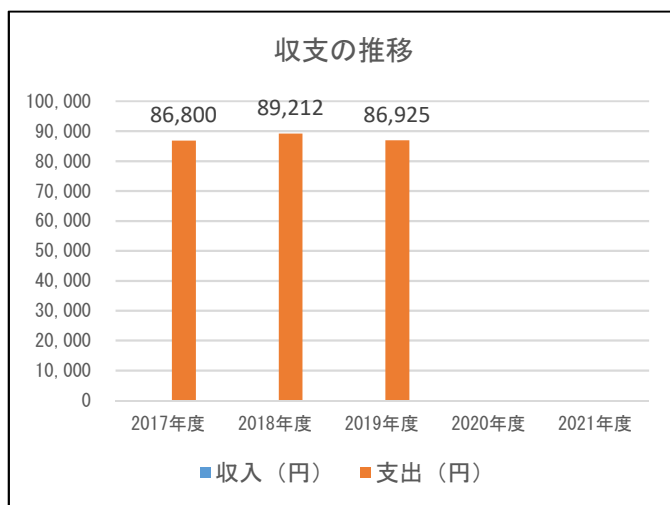
1. 施設基本情報										
所在地	十面沢字大面4-2									
学区	中学校区	裾野中			小学校区	裾野小				
配置形態	単独			想定対象	市民外					
開館時間	—									
閉館日	—									
運営形態	直営									
指定管理者	—									
指定管理期間	—			設置条例	—					
代表建築構造	木造			代表建築取得年月日	2013/3/28					
代表建築年月日	2013/3/28			代表建築供用開始年月日	2013/3/28					
大規模改修年月日	—			延べ面積 (㎡)	89.97					
駐車場						職員数 (人)				
駐車場の有無	無	自動車	—			正職員	非常勤職員	臨時職員	—	
利用時間	—	原付・バイク	—							
入出庫時間	—	自転車	—							
バリアフリーの状況						自家発電設備等				
車いす駐車場	出入口のスロープ	障害者用エレベーター	オストメイト対応トイレ			自家発電設備	再生可能エネルギー設備			
—	—	—	—			—	—			
災害避難指定							最大入居可能個数 (戸)	最大配食可能数 (食)	蔵書数 (冊)	入院可能患者数 (人)
指定緊急避難場所										
洪水	土砂	地震	大規模な火災	火山	指定避難所					
—	—	—	—	—	—	—	—	—	—	

2. 施設の構成									
財産番号	建物名称	構造	建築面積 (㎡)	延べ面積 (㎡)	建築 年月日	取得 年月日	築年数	階数	
								地上	地下
0201403	消防屯所	木造	41.40	89.97	2013/3/28	2013/3/28	7	2	0

3. 耐震化の状況						
財産番号	建物名称	耐震性	耐震診断実施年度	耐震改修	耐震改修実施年度	
0201403	消防屯所	—	—	—	—	

4. 施設の費用		(単位：円)					
		2017年度	2018年度	2019年度	2020年度	2021年度	
収入	施設使用料	0	0	0			
	行政財産使用料等	0	0	0			
	計	0	0	0			
支出	維持管理費	86,800	89,212	86,925			
	内訳	光熱水費	86,800	89,212	86,925		
		施設管理費	0	0	0		
		維持補修費	0	0	0		
		その他	0	0	0		
	指定管理料等	0	0	0			
	うち人件費	0	0	0			
計	86,800	89,212	86,925				
収入－支出		-86,800	-89,212	-86,925			

5. 利用者数等		2017年度	2018年度	2019年度	2020年度	2021年度
利用者数	(人)	—	—	—		
利用件数	(件)	—	—	—		
児童数・生徒数・園児数	(人)	—	—	—		
入居者数	(人)	—	—	—		
世帯数	(世帯)	—	—	—		
配食数	(食)	—	—	—		
貸出冊数	(冊)	—	—	—		
外来患者数	(人)	—	—	—		
入院患者数	(人)	—	—	—		



6. コスト状況		(単位：円)				
	2017年度	2018年度	2019年度	2020年度	2021年度	
一日あたりコスト (収入-支出) ÷ 365日	238	244	238			
利用者一人あたりコスト (収入-支出) ÷ 利用者数	—	—	—			
市民一人あたりコスト (収入-支出) ÷ 住基人口	1	1	1			
延べ面積1㎡あたりコスト (収入-支出) ÷ 延べ面積	965	992	966			

7. 敷地の状況			
敷地面積 (㎡)	380.60	土地所有	市所有
用途地域①	都市計画区域外	用途地域②	—
防火規制①	—	防火規制②	—
建ぺい率／容積率①	—	建ぺい率／容積率②	—
その他用途規制：			
備考：			

8. 工事履歴 (2009年度以降) ※ 建築物に係る工事で契約金額130万円以上のもの			
実施年度	工事名称	金額 (千円)	工事概要
2012	平成24年度 弘前市消防団 裾野地区団第5分団消防屯所 新築工事	21,178	木造二階建 (延べ面積89.97㎡) の消防屯所を新築する。なお、本工事には、電気設備工事、機械設備工事、外構工事及び既存屯所解体工事 (木造二階建延べ面積70.2㎡) 並びに既存警鐘台解体工事を含む。

調査基準日

2020年4月1日

施設名称	新和地区団 第6分団消防屯所		
施設番号	90201044		
複合施設名	—		
施設分類	大分類	行政系施設	
	中分類	消防施設	
	小分類	屯所	
所管課	総務部 防災課		



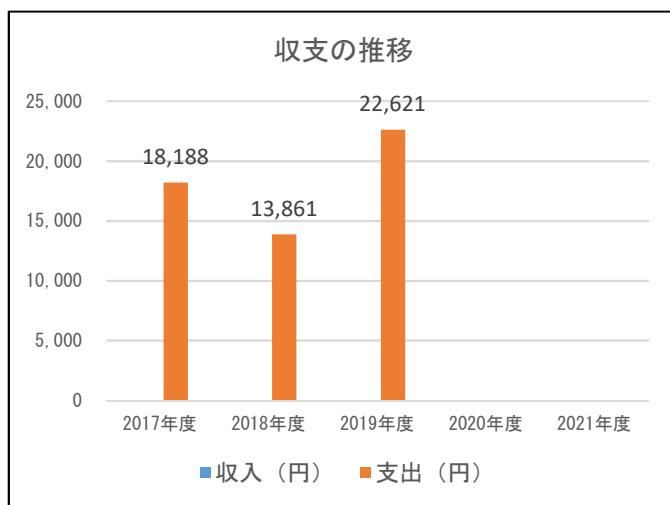
1. 施設基本情報									
所在地	青女子字桜苅15-2								
学区	中学校区	新和中			小学校区	新和小			
配置形態	単独			想定対象	市民外				
開館時間	—								
閉館日	—								
運営形態	直営								
指定管理者	—								
指定管理期間	—			設置条例	—				
代表建築構造	木造			代表建築取得年月日	1989/4/1				
代表建築年月日	1989/4/1			代表建築供用開始年月日	1989/4/1				
大規模改修年月日	—			延べ面積 (㎡)	53.82				
駐車場						職員数 (人)			
駐車場の有無	無	自動車		—		正職員	非常勤職員	臨時職員	—
利用時間	—	原付・バイク		—					
入出庫時間	—	自転車		—		—	—	—	—
バリアフリーの状況						自家発電設備等			
車いす駐車場	出入口のスロープ		障害者用エレベーター		オストメイト対応トイレ		自家発電設備		再生可能エネルギー設備
—	—		—		—		—		—
災害避難指定						最大入居可能個数 (戸)	最大配食可能数 (食)	蔵書数 (冊)	入院可能患者数 (人)
指定緊急避難場所					指定避難所				
洪水	土砂	地震	大規模な火災	火山					
—	—	—	—	—	—	—	—	—	—

2. 施設の構成									
財産番号	建物名称	構造	建築面積 (㎡)	延べ面積 (㎡)	建築 年月日	取得 年月日	築年数	階数	
								地上	地下
0200791	消防屯所	木造	33.12	53.82	1989/4/1	1989/4/1	31	2	0

3. 耐震化の状況						
財産番号	建物名称	耐震性	耐震診断実施年度	耐震改修	耐震改修実施年度	
0200791	消防屯所	—	—	—	—	

4. 施設の費用		(単位：円)					
		2017年度	2018年度	2019年度	2020年度	2021年度	
収入	施設使用料	0	0	0			
	行政財産使用料等	0	0	0			
	計	0	0	0			
支出	維持管理費	18,188	13,861	22,621			
	内訳	光熱水費	18,188	13,861	22,621		
		施設管理費	0	0	0		
		維持補修費	0	0	0		
		その他	0	0	0		
	指定管理料等	0	0	0			
	うち人件費	0	0	0			
計	18,188	13,861	22,621				
収入－支出		-18,188	-13,861	-22,621			

5. 利用者数等		2017年度	2018年度	2019年度	2020年度	2021年度
利用者数	(人)	—	—	—		
利用件数	(件)	—	—	—		
児童数・生徒数・園児数	(人)	—	—	—		
入居者数	(人)	—	—	—		
世帯数	(世帯)	—	—	—		
配食数	(食)	—	—	—		
貸出冊数	(冊)	—	—	—		
外来患者数	(人)	—	—	—		
入院患者数	(人)	—	—	—		



6. コスト状況		(単位：円)				
	2017年度	2018年度	2019年度	2020年度	2021年度	
一日あたりコスト (収入-支出) ÷ 365日	50	38	62			
利用者一人あたりコスト (収入-支出) ÷ 利用者数	—	—	—			
市民一人あたりコスト (収入-支出) ÷ 住基人口	0	0	0			
延べ面積1㎡あたりコスト (収入-支出) ÷ 延べ面積	338	258	420			

調査基準日

2020年4月1日

施設名称	新和地区団第1分団消防屯所		
施設番号	90201045		
複合施設名	—		
施設分類	大分類	行政系施設	
	中分類	消防施設	
	小分類	屯所	
所管課	総務部 防災課		



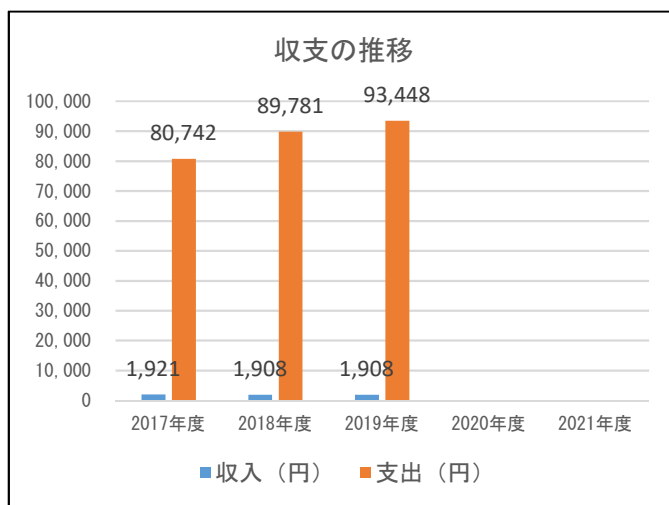
1. 施設基本情報									
所在地	青女子字桂川88-7								
学区	中学校区	新和中			小学校区	新和小			
配置形態	単独			想定対象	市民外				
開館時間	—								
閉館日	—								
運営形態	直営								
指定管理者	—								
指定管理期間	—			設置条例	—				
代表建築構造	木造			代表建築取得年月日	2010/3/23				
代表建築年月日	2010/3/23			代表建築供用開始年月日	2010/3/23				
大規模改修年月日	—			延べ面積 (㎡)	89.98				
駐車場						職員数 (人)			
駐車場の有無	無	自動車		—		正職員	非常勤職員	臨時職員	—
利用時間	—	原付・バイク		—					
入出庫時間	—	自転車		—		—	—	—	—
バリアフリーの状況						自家発電設備等			
車いす駐車場	出入口のスロープ		障害者用エレベーター		オストメイト対応トイレ		自家発電設備		再生可能エネルギー設備
—	—		—		—		—		—
災害避難指定						最大入居可能個数 (戸)	最大配食可能数 (食)	蔵書数 (冊)	入院可能患者数 (人)
指定緊急避難場所					指定避難所				
洪水	土砂	地震	大規模な火災	火山					
—	—	—	—	—	—	—	—	—	—

2. 施設の構成									
財産番号	建物名称	構造	建築面積 (㎡)	延べ面積 (㎡)	建築 年月日	取得 年月日	築年数	階数	
								地上	地下
0201374	消防屯所	木造	43.06	89.98	2010/3/23	2010/3/23	10	2	0

3. 耐震化の状況						
財産番号	建物名称	耐震性	耐震診断実施年度	耐震改修	耐震改修実施年度	
0201374	消防屯所	—	—	—	—	

4. 施設の費用		(単位：円)					
		2017年度	2018年度	2019年度	2020年度	2021年度	
収入	施設使用料	0	0	0			
	行政財産使用料等	1,921	1,908	1,908			
	計	1,921	1,908	1,908			
支出	維持管理費	80,742	89,781	93,448			
	内訳	光熱水費	80,742	89,781	93,448		
		施設管理費	0	0	0		
		維持補修費	0	0	0		
		その他	0	0	0		
	指定管理料等	0	0	0			
	うち人件費	0	0	0			
計	80,742	89,781	93,448				
収入－支出		-78,821	-87,873	-91,540			

5. 利用者数等		2017年度	2018年度	2019年度	2020年度	2021年度
利用者数	(人)	—	—	—		
利用件数	(件)	—	—	—		
児童数・生徒数・園児数	(人)	—	—	—		
入居者数	(人)	—	—	—		
世帯数	(世帯)	—	—	—		
配食数	(食)	—	—	—		
貸出冊数	(冊)	—	—	—		
外来患者数	(人)	—	—	—		
入院患者数	(人)	—	—	—		



6. コスト状況		(単位：円)				
	2017年度	2018年度	2019年度	2020年度	2021年度	
一日あたりコスト (収入-支出) ÷ 365日	216	241	251			
利用者一人あたりコスト (収入-支出) ÷ 利用者数	—	—	—			
市民一人あたりコスト (収入-支出) ÷ 住基人口	0	1	1			
延べ面積1㎡あたりコスト (収入-支出) ÷ 延べ面積	876	977	1,017			

7. 敷地の状況			
敷地面積 (㎡)	143.10	土地所有	市所有
用途地域①	都市計画区域外	用途地域②	—
防火規制①	—	防火規制②	—
建ぺい率/容積率①	—	建ぺい率/容積率②	—
その他用途規制 :			
備考 :			

8. 工事履歴 (2009年度以降) ※ 建築物に係る工事で契約金額130万円以上のもの			
実施年度	工事名称	金額 (千円)	工事概要
2009	平成21年度 弘前市消防団新和地区団第1分団消防屯所新築工事	18,826	W2F89.98㎡ (EM外構解体ホース乾燥塔含む)

調査基準日

2020年4月1日

施設名称	種市地区コミュニティ消防センター		
施設番号	90201046		
複合施設名	—		
施設分類	大分類	行政系施設	
	中分類	消防施設	
	小分類	屯所	
所管課	総務部 防災課		



1. 施設基本情報

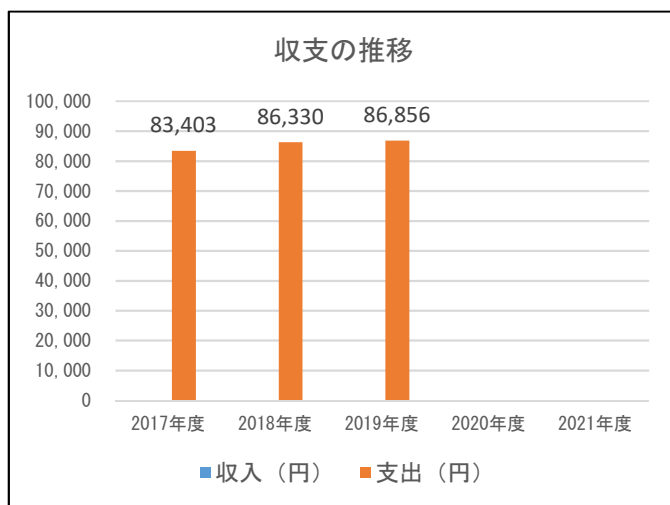
所在地	種市字高瀬193-9								
学区	中学校区	新和中		小学校区	新和小				
配置形態	単独		想定対象	市民外					
開館時間	—								
閉館日	—								
運営形態	直営								
指定管理者	—								
指定管理期間	—		設置条例	—					
代表建築構造	木造		代表建築取得年月日	2001/3/7					
代表建築年月日	2001/3/7		代表建築供用開始年月日	2001/3/7					
大規模改修年月日	—		延べ面積 (㎡)	86.12					
駐車場				職員数 (人)					
駐車場の有無	無	自動車	—	正職員	非常勤職員	臨時職員			
利用時間	—	原付・バイク	—						
入出庫時間	—	自転車	—						
バリアフリーの状況				自家発電設備等					
車いす駐車場	出入口の スロープ	障害者用 エレベーター	オストメイト 対応トイレ	自家発 電設備	再生可能 エネルギー設備				
—	—	—	—	—	—				
災害避難指定						最大入居 可能個数 (戸)	最大配食 可能数 (食)	蔵書数 (冊)	入院可能 患者数 (人)
指定緊急避難場所					指定 避難所				
洪水	土砂	地震	大規模な 火災	火山					
—	—	—	—	—	—	—	—	—	

2. 施設の構成									
財産番号	建物名称	構造	建築面積 (㎡)	延べ面積 (㎡)	建築 年月日	取得 年月日	築年数	階数	
								地上	地下
0201209	消防屯所	木造	43.06	86.12	2001/3/7	2001/3/7	19	2	0

3. 耐震化の状況						
財産番号	建物名称	耐震性	耐震診断実施年度	耐震改修	耐震改修実施年度	
0201209	消防屯所	—	—	—	—	

4. 施設の費用		(単位：円)					
		2017年度	2018年度	2019年度	2020年度	2021年度	
収入	施設使用料	0	0	0			
	行政財産使用料等	0	0	0			
	計	0	0	0			
支出	維持管理費	83,403	86,330	86,856			
	内訳	光熱水費	83,403	86,330	86,856		
		施設管理費	0	0	0		
		維持補修費	0	0	0		
		その他	0	0	0		
	指定管理料等	0	0	0			
	うち人件費	0	0	0			
計	83,403	86,330	86,856				
収入－支出		-83,403	-86,330	-86,856			

5. 利用者数等		2017年度	2018年度	2019年度	2020年度	2021年度
利用者数	(人)	—	—	—		
利用件数	(件)	—	—	—		
児童数・生徒数・園児数	(人)	—	—	—		
入居者数	(人)	—	—	—		
世帯数	(世帯)	—	—	—		
配食数	(食)	—	—	—		
貸出冊数	(冊)	—	—	—		
外来患者数	(人)	—	—	—		
入院患者数	(人)	—	—	—		



6. コスト状況		(単位：円)				
	2017年度	2018年度	2019年度	2020年度	2021年度	
一日あたりコスト (収入-支出) ÷ 365日	229	237	238			
利用者一人あたりコスト (収入-支出) ÷ 利用者数	—	—	—			
市民一人あたりコスト (収入-支出) ÷ 住基人口	0	1	1			
延べ面積1㎡あたりコスト (収入-支出) ÷ 延べ面積	968	1,002	1,009			

7. 敷地の状況			
敷地面積 (㎡)	140.14	土地所有	市所有
用途地域①	都市計画区域外	用途地域②	—
防火規制①	—	防火規制②	—
建ぺい率／容積率①	—	建ぺい率／容積率②	—
その他用途規制：			
備考：			

8. 工事履歴 (2009年度以降) ※ 建築物に係る工事で契約金額130万円以上のもの			
実施年度	工事名称	金額 (千円)	工事概要
2017	平成29年度 弘前市消防団新和地区団第二分団ほかホース乾燥塔新設工事	7,889	新和地区団第二分団、岩木南地区団一町田分団、岩木西地区団新岡分団の既存警鐘台を解体し、ホース乾燥塔3基の新設工事を行う。なお、本工事には電気設備工事を含む。

調査基準日

2020年4月1日

施設名称	新和地区団第3分団消防屯所	
施設番号	90201047	
複合施設名	—	
施設分類	大分類	行政系施設
	中分類	消防施設
	小分類	屯所
所管課	総務部 防災課	



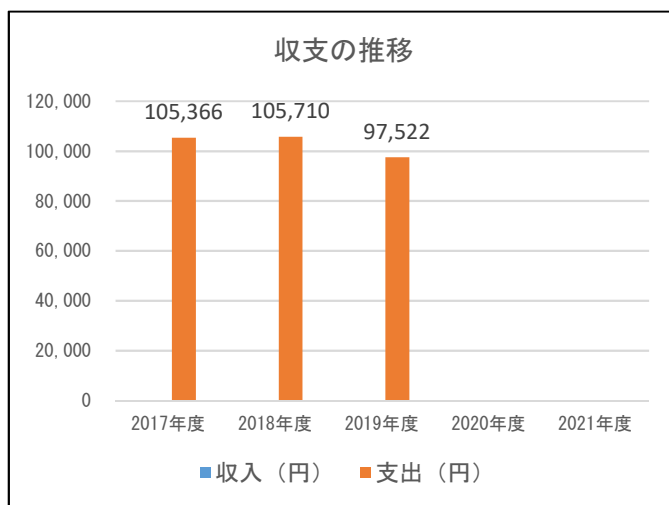
1. 施設基本情報										
所在地	小友字宇田野1337									
学区	中学校区	新和中			小学校区	小友小				
配置形態	単独			想定対象	市民外					
開館時間	—									
閉館日	—									
運営形態	直営									
指定管理者	—									
指定管理期間	—			設置条例	—					
代表建築構造	木造			代表建築取得年月日	2015/2/19					
代表建築年月日	2015/2/19			代表建築供用開始年月日	2015/2/19					
大規模改修年月日	—			延べ面積 (㎡)	86.11					
駐車場						職員数 (人)				
駐車場の有無	無	自動車	—			正職員	非常勤職員	臨時職員	—	
利用時間	—	原付・バイク	—							
入出庫時間	—	自転車	—							
バリアフリーの状況						自家発電設備等				
車いす駐車場	出入口のスロープ	障害者用エレベーター	オストメイト対応トイレ			自家発電設備	再生可能エネルギー設備			
—	—	—	—			—	—			
災害避難指定							最大入居可能個数 (戸)	最大配食可能数 (食)	蔵書数 (冊)	入院可能患者数 (人)
指定緊急避難場所					指定避難所					
洪水	土砂	地震	大規模な火災	火山						
—	—	—	—	—	—	—	—	—	—	

2. 施設の構成									
財産番号	建物名称	構造	建築面積 (㎡)	延べ面積 (㎡)	建築 年月日	取得 年月日	築年数	階数	
								地上	地下
0201412	消防屯所	木造	41.40	86.11	2015/2/19	2015/2/19	5	2	0

3. 耐震化の状況						
財産番号	建物名称	耐震性	耐震診断実施年度	耐震改修	耐震改修実施年度	
0201412	消防屯所	—	—	—	—	

4. 施設の費用		(単位：円)					
		2017年度	2018年度	2019年度	2020年度	2021年度	
収入	施設使用料	0	0	0			
	行政財産使用料等	0	0	0			
	計	0	0	0			
支出	維持管理費	105,366	105,710	97,522			
	内訳	光熱水費	105,366	105,710	97,522		
		施設管理費	0	0	0		
		維持補修費	0	0	0		
		その他	0	0	0		
	指定管理料等	0	0	0			
	うち人件費	0	0	0			
計	105,366	105,710	97,522				
収入－支出		-105,366	-105,710	-97,522			

5. 利用者数等		2017年度	2018年度	2019年度	2020年度	2021年度
利用者数	(人)	—	—	—		
利用件数	(件)	—	—	—		
児童数・生徒数・園児数	(人)	—	—	—		
入居者数	(人)	—	—	—		
世帯数	(世帯)	—	—	—		
配食数	(食)	—	—	—		
貸出冊数	(冊)	—	—	—		
外来患者数	(人)	—	—	—		
入院患者数	(人)	—	—	—		



6. コスト状況		(単位：円)				
	2017年度	2018年度	2019年度	2020年度	2021年度	
一日あたりコスト (収入-支出) ÷ 365日	289	290	267			
利用者一人あたりコスト (収入-支出) ÷ 利用者数	—	—	—			
市民一人あたりコスト (収入-支出) ÷ 住基人口	1	1	1			
延べ面積1㎡あたりコスト (収入-支出) ÷ 延べ面積	1,224	1,228	1,133			

7. 敷地の状況			
敷地面積 (㎡)	161.58	土地所有	市所有
用途地域①	都市計画区域外	用途地域②	—
防火規制①	—	防火規制②	—
建ぺい率/容積率①	—	建ぺい率/容積率②	—
その他用途規制 :			
備考 :			

8. 工事履歴 (2009年度以降) ※ 建築物に係る工事で契約金額130万円以上のもの			
実施年度	工事名称	金額 (千円)	工事概要
2014	平成25年度 弘前市消防団新和地区団第3分団消防屯所新築工事	24,138	木造二階建 (延べ面積 86.11㎡) の消防屯所を新築する。なお、本工事には、電気設備工事、機械設備工事、外構工事を含む。

調査基準日

2020年4月1日

施設名称	新和地区団第5分団消防屯所		
施設番号	90201048		
複合施設名	—		
施設分類	大分類	行政系施設	
	中分類	消防施設	
	小分類	屯所	
所管課	総務部 防災課		



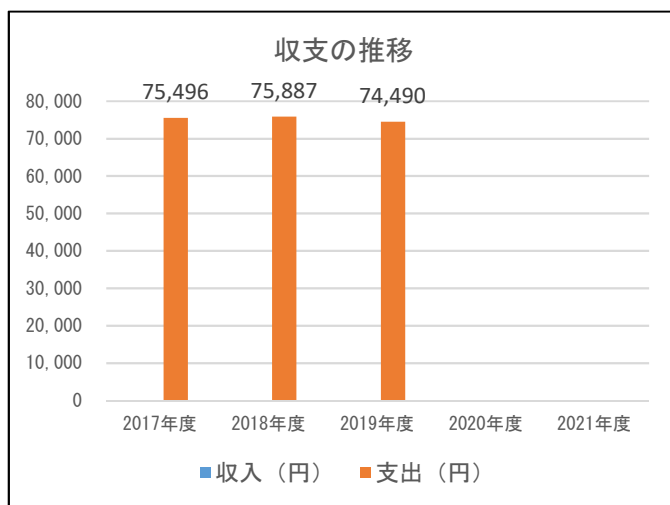
1. 施設基本情報									
所在地	笹館字福山100-15								
学区	中学校区	新和中			小学校区	三和小			
配置形態	単独			想定対象	市民外				
開館時間	—								
閉館日	—								
運営形態	直営								
指定管理者	—								
指定管理期間	—			設置条例	—				
代表建築構造	木造			代表建築取得年月日	2007/1/31				
代表建築年月日	2007/1/31			代表建築供用開始年月日	2007/1/31				
大規模改修年月日	—			延べ面積 (㎡)	89.99				
駐車場					職員数 (人)				
駐車場の有無	無	自動車		—	正職員	非常勤職員	臨時職員		
利用時間	—	原付・バイク		—					
入出庫時間	—	自転車		—					
バリアフリーの状況					自家発電設備等				
車いす駐車場	出入口のスロープ		障害者用エレベーター	オストメイト対応トイレ	自家発電設備		再生可能エネルギー設備		
—	—		—	—	—		—		
災害避難指定						最大入居可能個数 (戸)	最大配食可能数 (食)	蔵書数 (冊)	入院可能患者数 (人)
指定緊急避難場所					指定避難所				
洪水	土砂	地震	大規模な火災	火山					
—	—	—	—	—	—	—	—	—	

2. 施設の構成									
財産番号	建物名称	構造	建築面積 (㎡)	延べ面積 (㎡)	建築 年月日	取得 年月日	築年数	階数	
								地上	地下
0201334	消防屯所	木造	33.22	89.99	2007/1/31	2007/1/31	13	2	0

3. 耐震化の状況						
財産番号	建物名称	耐震性	耐震診断実施年度	耐震改修	耐震改修実施年度	
0201334	消防屯所	—	—	—	—	

4. 施設の費用		(単位：円)					
		2017年度	2018年度	2019年度	2020年度	2021年度	
収入	施設使用料	0	0	0			
	行政財産使用料等	0	0	0			
	計	0	0	0			
支出	維持管理費	75,496	75,887	74,490			
	内訳	光熱水費	75,496	75,887	74,490		
		施設管理費	0	0	0		
		維持補修費	0	0	0		
		その他	0	0	0		
	指定管理料等	0	0	0			
	うち人件費	0	0	0			
計	75,496	75,887	74,490				
収入－支出		-75,496	-75,887	-74,490			

5. 利用者数等		2017年度	2018年度	2019年度	2020年度	2021年度
利用者数	(人)	—	—	—		
利用件数	(件)	—	—	—		
児童数・生徒数・園児数	(人)	—	—	—		
入居者数	(人)	—	—	—		
世帯数	(世帯)	—	—	—		
配食数	(食)	—	—	—		
貸出冊数	(冊)	—	—	—		
外来患者数	(人)	—	—	—		
入院患者数	(人)	—	—	—		



6. コスト状況		(単位：円)				
	2017年度	2018年度	2019年度	2020年度	2021年度	
一日あたりコスト (収入-支出) ÷ 365日	207	208	204			
利用者一人あたりコスト (収入-支出) ÷ 利用者数	—	—	—			
市民一人あたりコスト (収入-支出) ÷ 住基人口	0	0	0			
延べ面積1㎡あたりコスト (収入-支出) ÷ 延べ面積	839	843	828			

調査基準日

2020年4月1日

施設名称	石川地区第1コミュニティ消防センター		
施設番号	90201049		
複合施設名	—		
施設分類	大分類	行政系施設	
	中分類	消防施設	
	小分類	屯所	
所管課	総務部 防災課		



1. 施設基本情報

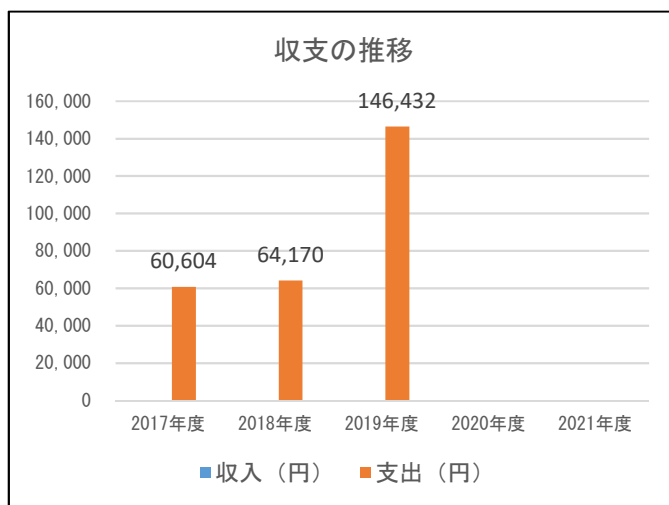
所在地	石川字大仏下25-21								
学区	中学校区	石川中		小学校区	石川小				
配置形態	単独		想定対象	市民外					
開館時間	—								
閉館日	—								
運営形態	直営								
指定管理者	—								
指定管理期間	—		設置条例	—					
代表建築構造	木造		代表建築取得年月日	1995/2/1					
代表建築年月日	1995/2/1		代表建築供用開始年月日	1995/2/1					
大規模改修年月日	—		延べ面積 (㎡)	84.46					
駐車場				職員数 (人)					
駐車場の有無	無	自動車	—	正職員	非常勤職員	臨時職員			
利用時間	—	原付・バイク	—						
入出庫時間	—	自転車	—						
バリアフリーの状況				自家発電設備等					
車いす駐車場	出入口のスロープ	障害者用エレベーター	オストメイト対応トイレ	自家発電設備	再生可能エネルギー設備				
—	—	—	—	—	—				
災害避難指定						最大入居可能個数 (戸)	最大配食可能数 (食)	蔵書数 (冊)	入院可能患者数 (人)
指定緊急避難場所					指定避難所				
洪水	土砂	地震	大規模な火災	火山					
—	—	—	—	—	—	—	—	—	

2. 施設の構成									
財産番号	建物名称	構造	建築面積 (㎡)	延べ面積 (㎡)	建築 年月日	取得 年月日	築年数	階数	
								地上	地下
0201016	消防屯所	木造	44.71	84.46	1995/2/1	1995/2/1	25	2	0

3. 耐震化の状況						
財産番号	建物名称	耐震性	耐震診断実施年度	耐震改修	耐震改修実施年度	
0201016	消防屯所	—	—	—	—	

4. 施設の費用		(単位：円)					
		2017年度	2018年度	2019年度	2020年度	2021年度	
収入	施設使用料	0	0	0			
	行政財産使用料等	0	0	0			
	計	0	0	0			
支出	維持管理費	60,604	64,170	146,432			
	内訳	光熱水費	60,604	64,170	64,922		
		施設管理費	0	0	0		
		維持補修費	0	0	73,810		
		その他	0	0	7,700		
	指定管理料等	0	0	0			
	うち人件費	0	0	0			
計	60,604	64,170	146,432				
収入－支出		-60,604	-64,170	-146,432			

5. 利用者数等		2017年度	2018年度	2019年度	2020年度	2021年度
利用者数	(人)	—	—	—		
利用件数	(件)	—	—	—		
児童数・生徒数・園児数	(人)	—	—	—		
入居者数	(人)	—	—	—		
世帯数	(世帯)	—	—	—		
配食数	(食)	—	—	—		
貸出冊数	(冊)	—	—	—		
外来患者数	(人)	—	—	—		
入院患者数	(人)	—	—	—		



6. コスト状況		(単位：円)				
		2017年度	2018年度	2019年度	2020年度	2021年度
一日あたりコスト (収入-支出) ÷ 365日		166	176	401		
利用者一人あたりコスト (収入-支出) ÷ 利用者数		—	—	—		
市民一人あたりコスト (収入-支出) ÷ 住基人口		0	0	1		
延べ面積1㎡あたりコスト (収入-支出) ÷ 延べ面積		718	760	1,734		

調査基準日

2020年4月1日

施設名称	石川地区第2コミュニティ消防センター		
施設番号	90201050		
複合施設名	—		
施設分類	大分類	行政系施設	
	中分類	消防施設	
	小分類	屯所	
所管課	総務部 防災課		



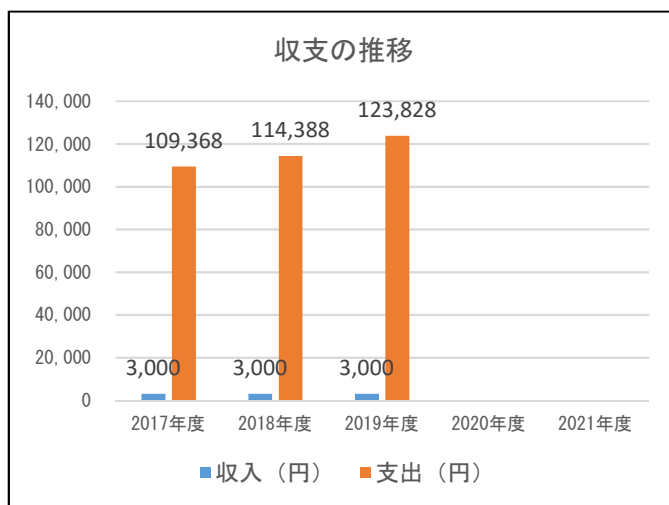
1. 施設基本情報									
所在地	大沢字下村元70-2								
学区	中学校区	石川中			小学校区	石川小			
配置形態	単独			想定対象	市民外				
開館時間	—								
閉館日	—								
運営形態	直営								
指定管理者	—								
指定管理期間	—			設置条例	—				
代表建築構造	木造			代表建築取得年月日	1995/12/13				
代表建築年月日	1995/12/13			代表建築供用開始年月日	1995/12/13				
大規模改修年月日	—			延べ面積 (㎡)	84.36				
駐車場					職員数 (人)				
駐車場の有無	無	自動車	—		正職員	非常勤職員	臨時職員		
利用時間	—	原付・バイク	—						
入出庫時間	—	自転車	—						
バリアフリーの状況					自家発電設備等				
車いす駐車場	出入口の スロープ	障害者用 エレベーター	オストメイト 対応トイレ		自家発 電設備	再生可能 エネルギー設備			
—	—	—	—		—	—			
災害避難指定						最大入居 可能個数 (戸)	最大配食 可能数 (食)	蔵書数 (冊)	入院可能 患者数 (人)
指定緊急避難場所					指定 避難所				
洪水	土砂	地震	大規模な 火災	火山					
—	—	—	—	—	—	—	—	—	

2. 施設の構成									
財産番号	建物名称	構造	建築面積 (㎡)	延べ面積 (㎡)	建築 年月日	取得 年月日	築年数	階数	
								地上	地下
0201045	消防屯所	木造	37.31	84.36	1995/12/13	1995/12/13	24	2	0

3. 耐震化の状況						
財産番号	建物名称	耐震性	耐震診断実施年度	耐震改修	耐震改修実施年度	
0201045	消防屯所	—	—	—	—	

4. 施設の費用		(単位：円)					
		2017年度	2018年度	2019年度	2020年度	2021年度	
収入	施設使用料	0	0	0			
	行政財産使用料等	3,000	3,000	3,000			
	計	3,000	3,000	3,000			
支出	維持管理費	109,368	114,388	123,828			
	内訳	光熱水費	109,368	114,388	123,828		
		施設管理費	0	0	0		
		維持補修費	0	0	0		
		その他	0	0	0		
	指定管理料等	0	0	0			
	うち人件費	0	0	0			
計	109,368	114,388	123,828				
収入－支出		-106,368	-111,388	-120,828			

5. 利用者数等		2017年度	2018年度	2019年度	2020年度	2021年度
利用者数	(人)	—	—	—		
利用件数	(件)	—	—	—		
児童数・生徒数・園児数	(人)	—	—	—		
入居者数	(人)	—	—	—		
世帯数	(世帯)	—	—	—		
配食数	(食)	—	—	—		
貸出冊数	(冊)	—	—	—		
外来患者数	(人)	—	—	—		
入院患者数	(人)	—	—	—		



6. コスト状況		(単位：円)				
	2017年度	2018年度	2019年度	2020年度	2021年度	
一日あたりコスト (収入-支出) ÷ 365日	291	305	331			
利用者一人あたりコスト (収入-支出) ÷ 利用者数	—	—	—			
市民一人あたりコスト (収入-支出) ÷ 住基人口	1	1	1			
延べ面積1㎡あたりコスト (収入-支出) ÷ 延べ面積	1,261	1,320	1,432			

調査基準日

2020年4月1日

施設名称	乳井地区コミュニティ消防センター		
施設番号	90201051		
複合施設名	—		
施設分類	大分類	行政系施設	
	中分類	消防施設	
	小分類	屯所	
所管課	総務部 防災課		



1. 施設基本情報

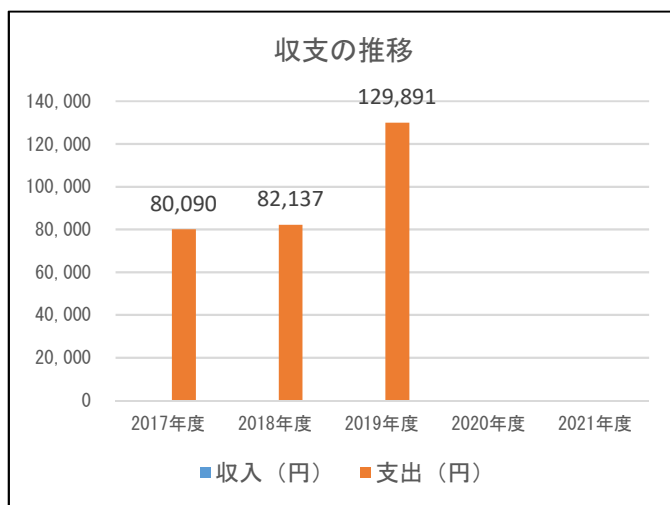
所在地	乳井字長橋70-2								
学区	中学校区 石川中			小学校区 石川小					
配置形態	単独			想定対象			市民外		
開館時間	—								
閉館日	—								
運営形態	直営								
指定管理者	—								
指定管理期間	—			設置条例			—		
代表建築構造	木造			代表建築取得年月日			2001/12/26		
代表建築年月日	2001/12/26			代表建築供用開始年月日			2001/12/26		
大規模改修年月日	—			延べ面積 (㎡)			89.42		
駐車場						職員数 (人)			
駐車場の有無	無	自動車		—		正職員	非常勤職員	臨時職員	
利用時間	—	原付・バイク		—					
入出庫時間	—	自転車		—		—	—	—	—
バリアフリーの状況						自家発電設備等			
車いす駐車場	出入口のスロープ		障害者用エレベーター		オストメイト対応トイレ		自家発電設備		再生可能エネルギー設備
—	—		—		—		—		—
災害避難指定						最大入居可能個数 (戸)	最大配食可能数 (食)	蔵書数 (冊)	入院可能患者数 (人)
指定緊急避難場所					指定避難所				
洪水	土砂	地震	大規模な火災	火山					
—	—	—	—	—	—	—	—	—	—

2. 施設の構成									
財産番号	建物名称	構造	建築面積 (㎡)	延べ面積 (㎡)	建築 年月日	取得 年月日	築年数	階数	
								地上	地下
0201237	消防屯所	木造	44.71	89.42	2001/12/26	2001/12/26	18	2	0

3. 耐震化の状況						
財産番号	建物名称	耐震性	耐震診断実施年度	耐震改修	耐震改修実施年度	
0201237	消防屯所	—	—	—	—	


4. 施設の費用		(単位：円)					
		2017年度	2018年度	2019年度	2020年度	2021年度	
収入	施設使用料	0	0	0			
	行政財産使用料等	0	0	0			
	計	0	0	0			
支出	維持管理費	80,090	82,137	129,891			
	内訳	光熱水費	80,090	82,137	83,691		
		施設管理費	0	0	0		
		維持補修費	0	0	46,200		
		その他	0	0	0		
	指定管理料等	0	0	0			
	うち人件費	0	0	0			
計	80,090	82,137	129,891				
収入－支出		-80,090	-82,137	-129,891			

5. 利用者数等		2017年度	2018年度	2019年度	2020年度	2021年度
利用者数	(人)	—	—	—		
利用件数	(件)	—	—	—		
児童数・生徒数・園児数	(人)	—	—	—		
入居者数	(人)	—	—	—		
世帯数	(世帯)	—	—	—		
配食数	(食)	—	—	—		
貸出冊数	(冊)	—	—	—		
外来患者数	(人)	—	—	—		
入院患者数	(人)	—	—	—		



6. コスト状況		(単位：円)				
		2017年度	2018年度	2019年度	2020年度	2021年度
一日あたりコスト (収入-支出) ÷ 365日		219	225	356		
利用者一人あたりコスト (収入-支出) ÷ 利用者数		—	—	—		
市民一人あたりコスト (収入-支出) ÷ 住基人口		0	0	1		
延べ面積1㎡あたりコスト (収入-支出) ÷ 延べ面積		896	919	1,453		

調査基準日	2020年4月1日
-------	-----------

施設名称	石川地区団 第4分団消防屯所		
施設番号	90201052		
複合施設名	—		
施設分類	大分類	行政系施設	
	中分類	消防施設	
	小分類	屯所	
所管課	総務部 防災課		

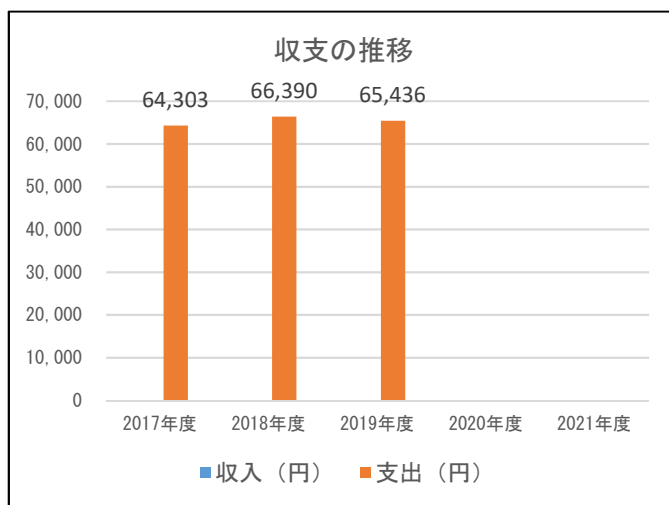
1. 施設基本情報										
所在地	薬師堂字熊本51-2									
学区	中学校区	石川中			小学校区	石川小				
配置形態	単独			想定対象	市民外					
開館時間	—									
閉館日	—									
運営形態	直営									
指定管理者	—									
指定管理期間	—			設置条例	—					
代表建築構造	木造			代表建築取得年月日	1989/9/16					
代表建築年月日	1989/9/16			代表建築供用開始年月日	1989/9/16					
大規模改修年月日	—			延べ面積 (㎡)	55.90					
駐車場					職員数 (人)					
駐車場の有無	無	自動車	—		正職員	非常勤職員	臨時職員			
利用時間	—	原付・バイク	—							
入出庫時間	—	自転車	—							
バリアフリーの状況					自家発電設備等					
車いす駐車場	出入口のスロープ	障害者用エレベーター	オストメイト対応トイレ		自家発電設備	再生可能エネルギー設備				
—	—	—	—		—	—				
災害避難指定							最大入居可能個数 (戸)	最大配食可能数 (食)	蔵書数 (冊)	入院可能患者数 (人)
指定緊急避難場所					指定避難所					
洪水	土砂	地震	大規模な火災	火山						
—	—	—	—	—	—	—	—	—	—	

2. 施設の構成									
財産番号	建物名称	構造	建築面積 (㎡)	延べ面積 (㎡)	建築 年月日	取得 年月日	築年数	階数	
								地上	地下
0200802	消防屯所	木造	34.37	55.90	1989/9/16	1989/9/16	30	2	0

3. 耐震化の状況						
財産番号	建物名称	耐震性	耐震診断実施年度	耐震改修	耐震改修実施年度	
0200802	消防屯所	—	—	—	—	

4. 施設の費用		(単位：円)					
		2017年度	2018年度	2019年度	2020年度	2021年度	
収入	施設使用料	0	0	0			
	行政財産使用料等	0	0	0			
	計	0	0	0			
支出	維持管理費	64,303	66,390	65,436			
	内訳	光熱水費	64,303	66,390	65,436		
		施設管理費	0	0	0		
		維持補修費	0	0	0		
		その他	0	0	0		
	指定管理料等	0	0	0			
	うち人件費	0	0	0			
計	64,303	66,390	65,436				
収入－支出		-64,303	-66,390	-65,436			

5. 利用者数等		2017年度	2018年度	2019年度	2020年度	2021年度
利用者数	(人)	—	—	—		
利用件数	(件)	—	—	—		
児童数・生徒数・園児数	(人)	—	—	—		
入居者数	(人)	—	—	—		
世帯数	(世帯)	—	—	—		
配食数	(食)	—	—	—		
貸出冊数	(冊)	—	—	—		
外来患者数	(人)	—	—	—		
入院患者数	(人)	—	—	—		



6. コスト状況		(単位：円)				
	2017年度	2018年度	2019年度	2020年度	2021年度	
一日あたりコスト (収入-支出) ÷ 365日	176	182	179			
利用者一人あたりコスト (収入-支出) ÷ 利用者数	—	—	—			
市民一人あたりコスト (収入-支出) ÷ 住基人口	0	0	0			
延べ面積1㎡あたりコスト (収入-支出) ÷ 延べ面積	1,150	1,188	1,171			

調査基準日	2020年4月1日
-------	-----------

施設名称	小金崎地区コミュニティ消防センター		
施設番号	90201053		
複合施設名	—		
施設分類	大分類	行政系施設	
	中分類	消防施設	
	小分類	屯所	
所管課	総務部 防災課		



1. 施設基本情報

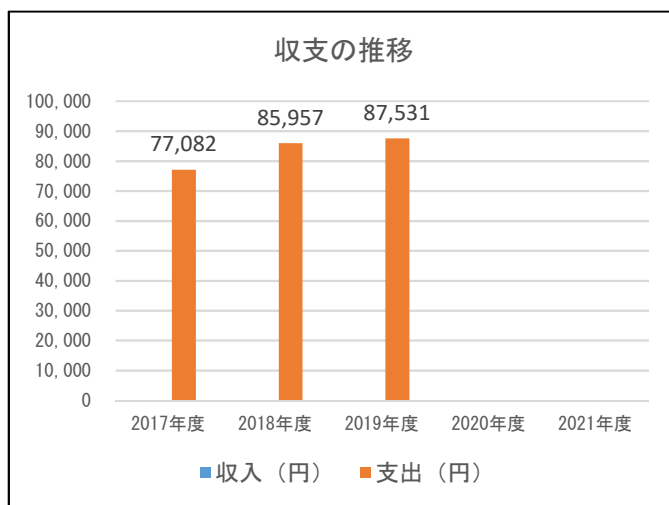
所在地	小金崎一丁目4-6								
学区	中学校区	石川中		小学校区	石川小				
配置形態	単独		想定対象	市民外					
開館時間	—								
閉館日	—								
運営形態	直営								
指定管理者	—								
指定管理期間	—		設置条例	—					
代表建築構造	木造		代表建築取得年月日	2003/12/26					
代表建築年月日	2003/12/26		代表建築供用開始年月日	2003/12/26					
大規模改修年月日	—		延べ面積 (㎡)	93.56					
駐車場				職員数 (人)					
駐車場の有無	無	自動車	—	正職員	非常勤職員	臨時職員			
利用時間	—	原付・バイク	—						
入出庫時間	—	自転車	—						
バリアフリーの状況				自家発電設備等					
車いす駐車場	出入口のスロープ	障害者用エレベーター	オストメイト対応トイレ	自家発電設備	再生可能エネルギー設備				
—	—	—	—	—	—				
災害避難指定						最大入居可能個数 (戸)	最大配食可能数 (食)	蔵書数 (冊)	入院可能患者数 (人)
指定緊急避難場所					指定避難所				
洪水	土砂	地震	大規模な火災	火山					
—	—	—	—	—	—	—	—	—	

2. 施設の構成									
財産番号	建物名称	構造	建築面積 (㎡)	延べ面積 (㎡)	建築 年月日	取得 年月日	築年数	階数	
								地上	地下
0201292	消防屯所	木造	45.54	93.56	2003/12/26	2003/12/26	16	2	0

3. 耐震化の状況						
財産番号	建物名称	耐震性	耐震診断実施年度	耐震改修	耐震改修実施年度	
0201292	消防屯所	—	—	—	—	

4. 施設の費用						(単位：円)		
		2017年度	2018年度	2019年度	2020年度	2021年度		
収入	施設使用料	0	0	0				
	行政財産使用料等	0	0	0				
	計	0	0	0				
支出	維持管理費	77,082	85,957	87,531				
	内訳	光熱水費	77,082	85,957	87,531			
		施設管理費	0	0	0			
		維持補修費	0	0	0			
		その他	0	0	0			
	指定管理料等	0	0	0				
	うち人件費	0	0	0				
計	77,082	85,957	87,531					
収入－支出		-77,082	-85,957	-87,531				

5. 利用者数等		2017年度	2018年度	2019年度	2020年度	2021年度
利用者数	(人)	—	—	—		
利用件数	(件)	—	—	—		
児童数・生徒数・園児数	(人)	—	—	—		
入居者数	(人)	—	—	—		
世帯数	(世帯)	—	—	—		
配食数	(食)	—	—	—		
貸出冊数	(冊)	—	—	—		
外来患者数	(人)	—	—	—		
入院患者数	(人)	—	—	—		



6. コスト状況		(単位：円)				
	2017年度	2018年度	2019年度	2020年度	2021年度	
一日あたりコスト (収入-支出) ÷ 365日	211	235	240			
利用者一人あたりコスト (収入-支出) ÷ 利用者数	—	—	—			
市民一人あたりコスト (収入-支出) ÷ 住基人口	0	1	1			
延べ面積1㎡あたりコスト (収入-支出) ÷ 延べ面積	824	919	936			

調査基準日

2020年4月1日

施設名称	岩木南地区団 駒越分団消防屯所		
施設番号	90201054		
複合施設名	—		
施設分類	大分類	行政系施設	
	中分類	消防施設	
	小分類	屯所	
所管課	総務部 防災課		



1. 施設基本情報

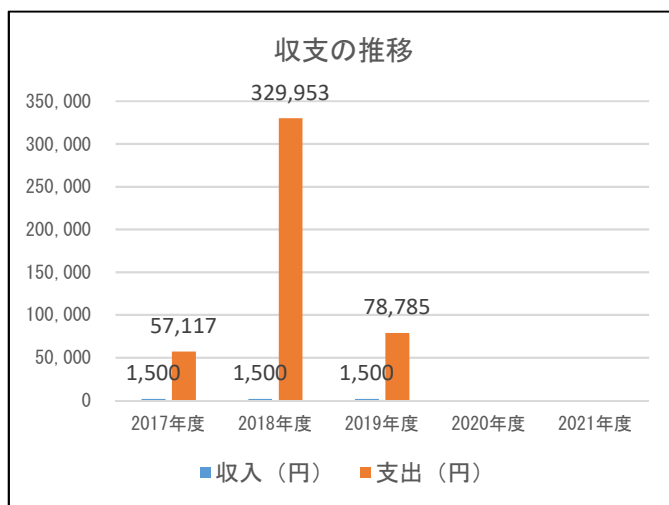
所在地	駒越字平田2-6								
学区	中学校区	津軽中	小学校区	岩木小					
配置形態	単独	想定対象		市民外					
開館時間	—								
閉館日	—								
運営形態	直営								
指定管理者	—								
指定管理期間	—		設置条例	—					
代表建築構造	木造		代表建築取得年月日	1981/1/1					
代表建築年月日	1981/1/1		代表建築供用開始年月日	1981/1/1					
大規模改修年月日	—		延べ面積 (㎡)	66.12					
駐車場				職員数 (人)					
駐車場の有無	無	自動車	—	正職員	非常勤職員	臨時職員			
利用時間	—	原付・バイク	—						
入出庫時間	—	自転車	—						
バリアフリーの状況				自家発電設備等					
車いす駐車場	出入口の スロープ	障害者用 エレベーター	オストメイト 対応トイレ	自家発 電設備	再生可能 エネルギー設備				
—	—	—	—	—	—				
災害避難指定						最大入居 可能個数 (戸)	最大配食 可能数 (食)	蔵書数 (冊)	入院可能 患者数 (人)
指定緊急避難場所					指定 避難所				
洪水	土砂	地震	大規模な 火災	火山					
—	—	—	—	—	—	—	—	—	

2. 施設の構成									
財産番号	建物名称	構造	建築面積 (㎡)	延べ面積 (㎡)	建築 年月日	取得 年月日	築年数	階数	
								地上	地下
0201238	消防屯所	木造	66.12	66.12	1981/1/1	1981/1/1	39	1	0

3. 耐震化の状況						
財産番号	建物名称	耐震性	耐震診断実施年度	耐震改修	耐震改修実施年度	
0201238	消防屯所	—	—	—	—	

4. 施設の費用		(単位：円)					
		2017年度	2018年度	2019年度	2020年度	2021年度	
収入	施設使用料	0	0	0			
	行政財産使用料等	1,500	1,500	1,500			
	計	1,500	1,500	1,500			
支出	維持管理費	57,117	329,953	78,785			
	内訳	光熱水費	57,117	57,951	59,345		
		施設管理費	0	0	0		
		維持補修費	0	272,002	0		
		その他	0	0	19,440		
	指定管理料等	0	0	0			
	うち人件費	0	0	0			
計	57,117	329,953	78,785				
収入－支出		-55,617	-328,453	-77,285			

5. 利用者数等		2017年度	2018年度	2019年度	2020年度	2021年度
利用者数	(人)	—	—	—		
利用件数	(件)	—	—	—		
児童数・生徒数・園児数	(人)	—	—	—		
入居者数	(人)	—	—	—		
世帯数	(世帯)	—	—	—		
配食数	(食)	—	—	—		
貸出冊数	(冊)	—	—	—		
外来患者数	(人)	—	—	—		
入院患者数	(人)	—	—	—		



6. コスト状況		(単位：円)				
	2017年度	2018年度	2019年度	2020年度	2021年度	
一日あたりコスト (収入-支出) ÷ 365日	152	900	212			
利用者一人あたりコスト (収入-支出) ÷ 利用者数	—	—	—			
市民一人あたりコスト (収入-支出) ÷ 住基人口	0	2	0			
延べ面積1㎡あたりコスト (収入-支出) ÷ 延べ面積	841	4,968	1,169			

調査基準日	2020年4月1日
-------	-----------

施設名称	岩木南地区団 真土分団消防屯所		
施設番号	90201055		
複合施設名	—		
施設分類	大分類	行政系施設	
	中分類	消防施設	
	小分類	屯所	
所管課	総務部 防災課		



1. 施設基本情報

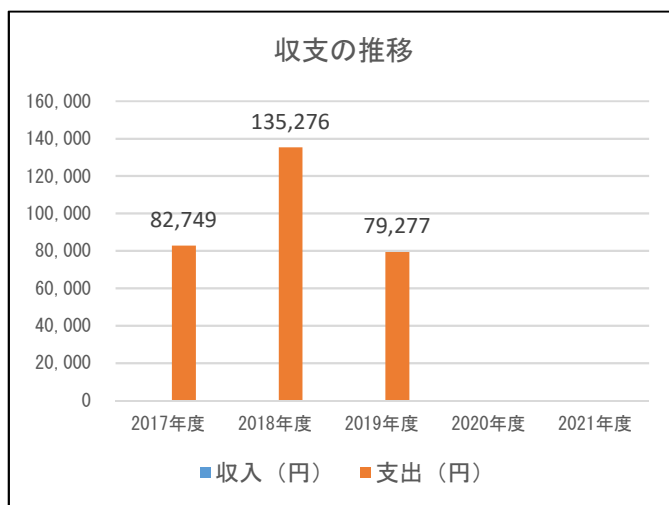
所在地	真土字東川307-3								
学区	中学校区	津軽中		小学校区	岩木小				
配置形態	単独		想定対象	市民外					
開館時間	—								
閉館日	—								
運営形態	直営								
指定管理者	—								
指定管理期間	—		設置条例	—					
代表建築構造	木造		代表建築取得年月日	2008/3/6					
代表建築年月日	2008/3/6		代表建築供用開始年月日	2008/3/6					
大規模改修年月日	—		延べ面積 (㎡)	89.99					
駐車場				職員数 (人)					
駐車場の有無	無	自動車	—	正職員	非常勤職員	臨時職員			
利用時間	—	原付・バイク	—						
入出庫時間	—	自転車	—						
バリアフリーの状況				自家発電設備等					
車いす駐車場	出入口のスロープ	障害者用エレベーター	オストメイト対応トイレ	自家発電設備	再生可能エネルギー設備				
—	—	—	—	—	—				
災害避難指定						最大入居可能個数 (戸)	最大配食可能数 (食)	蔵書数 (冊)	入院可能患者数 (人)
指定緊急避難場所					指定避難所				
洪水	土砂	地震	大規模な火災	火山					
—	—	—	—	—	—	—	—	—	

2. 施設の構成									
財産番号	建物名称	構造	建築面積 (㎡)	延べ面積 (㎡)	建築 年月日	取得 年月日	築年数	階数	
								地上	地下
0201350	消防屯所	木造	41.41	89.99	2008/3/6	2008/3/6	12	2	0

3. 耐震化の状況						
財産番号	建物名称	耐震性	耐震診断実施年度	耐震改修	耐震改修実施年度	
0201350	消防屯所	—	—	—	—	

4. 施設の費用		(単位：円)					
		2017年度	2018年度	2019年度	2020年度	2021年度	
収入	施設使用料	0	0	0			
	行政財産使用料等	0	0	0			
	計	0	0	0			
支出	維持管理費	82,749	135,276	79,277			
	内訳	光熱水費	82,749	79,215	79,277		
		施設管理費	0	0	0		
		維持補修費	0	56,061	0		
		その他	0	0	0		
	指定管理料等	0	0	0			
	うち人件費	0	0	0			
計	82,749	135,276	79,277				
収入－支出		-82,749	-135,276	-79,277			

5. 利用者数等		2017年度	2018年度	2019年度	2020年度	2021年度
利用者数	(人)	—	—	—		
利用件数	(件)	—	—	—		
児童数・生徒数・園児数	(人)	—	—	—		
入居者数	(人)	—	—	—		
世帯数	(世帯)	—	—	—		
配食数	(食)	—	—	—		
貸出冊数	(冊)	—	—	—		
外来患者数	(人)	—	—	—		
入院患者数	(人)	—	—	—		



6. コスト状況		(単位：円)				
		2017年度	2018年度	2019年度	2020年度	2021年度
一日あたりコスト (収入-支出) ÷ 365日		227	371	217		
利用者一人あたりコスト (収入-支出) ÷ 利用者数		—	—	—		
市民一人あたりコスト (収入-支出) ÷ 住基人口		0	1	0		
延べ面積1㎡あたりコスト (収入-支出) ÷ 延べ面積		920	1,503	881		

調査基準日	2020年4月1日
-------	-----------

施設名称	岩木南地区団 鳥井野分団消防屯所	
施設番号	90201056	
複合施設名	—	
施設分類	大分類	行政系施設
	中分類	消防施設
	小分類	屯所
所管課	総務部 防災課	



1. 施設基本情報

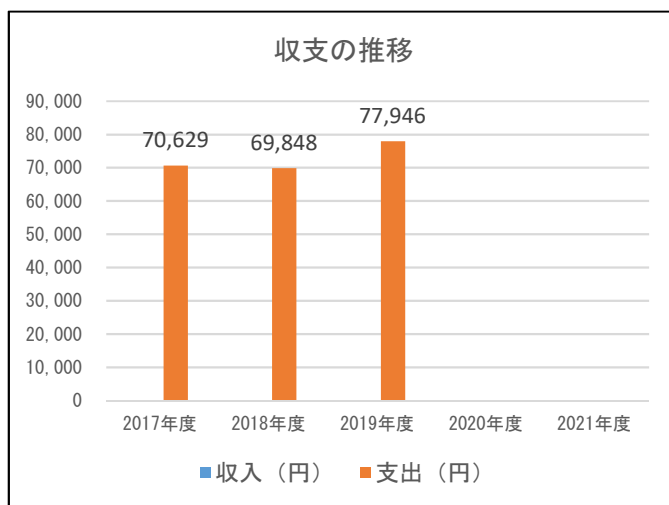
所在地	鳥井野字長田50-18								
学区	中学校区	津軽中	小学校区	岩木小					
配置形態	単独	想定対象		市民外					
開館時間	—								
閉館日	—								
運営形態	直営								
指定管理者	—								
指定管理期間	—		設置条例	—					
代表建築構造	木造		代表建築取得年月日	1999/1/1					
代表建築年月日	1999/1/1		代表建築供用開始年月日	1999/1/1					
大規模改修年月日	—		延べ面積 (㎡)	64.80					
駐車場				職員数 (人)					
駐車場の有無	無	自動車	—	正職員	非常勤職員	臨時職員			
利用時間	—	原付・バイク	—						
入出庫時間	—	自転車	—						
バリアフリーの状況				自家発電設備等					
車いす駐車場	出入口の スロープ	障害者用 エレベーター	オストメイト 対応トイレ	自家発 電設備	再生可能 エネルギー設備				
—	—	—	—	—	—				
災害避難指定						最大入居 可能個数 (戸)	最大配食 可能数 (食)	蔵書数 (冊)	入院可能 患者数 (人)
指定緊急避難場所					指定 避難所				
洪水	土砂	地震	大規模な 火災	火山					
—	—	—	—	—	—	—	—	—	

2. 施設の構成									
財産番号	建物名称	構造	建築面積 (㎡)	延べ面積 (㎡)	建築 年月日	取得 年月日	築年数	階数	
								地上	地下
0201154	消防屯所	木造	32.40	64.80	1999/1/1	1999/1/1	21	2	0

3. 耐震化の状況						
財産番号	建物名称	耐震性	耐震診断実施年度	耐震改修	耐震改修実施年度	
0201154	消防屯所	—	—	—	—	

4. 施設の費用						(単位：円)		
		2017年度	2018年度	2019年度	2020年度	2021年度		
収入	施設使用料	0	0	0				
	行政財産使用料等	0	0	0				
	計	0	0	0				
支出	維持管理費	70,629	69,848	77,946				
	内訳	光熱水費	70,629	69,848	77,946			
		施設管理費	0	0	0			
		維持補修費	0	0	0			
		その他	0	0	0			
	指定管理料等	0	0	0				
	うち人件費	0	0	0				
計	70,629	69,848	77,946					
収入－支出		-70,629	-69,848	-77,946				

5. 利用者数等		2017年度	2018年度	2019年度	2020年度	2021年度
利用者数	(人)	—	—	—		
利用件数	(件)	—	—	—		
児童数・生徒数・園児数	(人)	—	—	—		
入居者数	(人)	—	—	—		
世帯数	(世帯)	—	—	—		
配食数	(食)	—	—	—		
貸出冊数	(冊)	—	—	—		
外来患者数	(人)	—	—	—		
入院患者数	(人)	—	—	—		



6. コスト状況		(単位：円)				
	2017年度	2018年度	2019年度	2020年度	2021年度	
一日あたりコスト (収入-支出) ÷ 365日	194	191	214			
利用者一人あたりコスト (収入-支出) ÷ 利用者数	—	—	—			
市民一人あたりコスト (収入-支出) ÷ 住基人口	0	0	0			
延べ面積1㎡あたりコスト (収入-支出) ÷ 延べ面積	1,090	1,078	1,203			

調査基準日

2020年4月1日

施設名称	岩木南地区団 兼平分団消防屯所		
施設番号	90201057		
複合施設名	—		
施設分類	大分類	行政系施設	
	中分類	消防施設	
	小分類	屯所	
所管課	総務部 防災課		



1. 施設基本情報

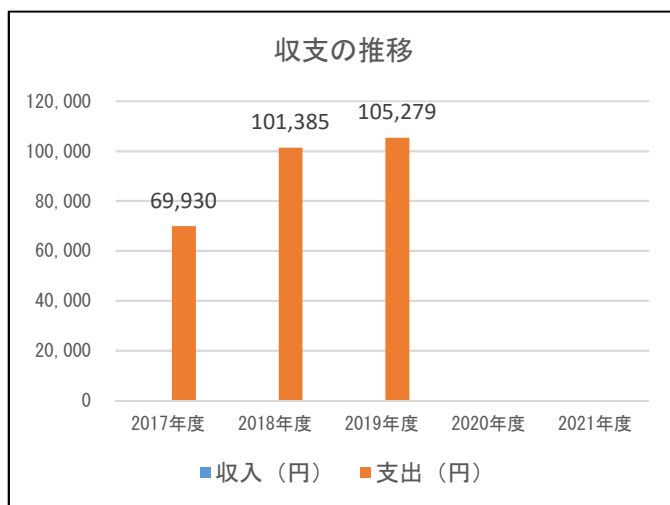
所在地	兼平字林元53-4								
学区	中学校区	津軽中			小学校区	岩木小			
配置形態	単独			想定対象	市民外				
開館時間	—								
閉館日	—								
運営形態	直営								
指定管理者	—								
指定管理期間	—			設置条例	—				
代表建築構造	木造			代表建築取得年月日	1989/9/30				
代表建築年月日	1989/9/30			代表建築供用開始年月日	1989/9/30				
大規模改修年月日	—			延べ面積 (㎡)	64.00				
駐車場						職員数 (人)			
駐車場の有無	無	自動車	—			正職員	非常勤職員	臨時職員	—
利用時間	—	原付・バイク	—						
入出庫時間	—	自転車	—						
バリアフリーの状況						自家発電設備等			
車いす駐車場	出入口の スロープ	障害者用 エレベーター	オストメイト 対応トイレ			自家発 電設備	再生可能 エネルギー設備		
—	—	—	—			—	—		
災害避難指定						最大入居 可能個数 (戸)	最大配食 可能数 (食)	蔵書数 (冊)	入院可能 患者数 (人)
指定緊急避難場所					指定 避難所				
洪水	土砂	地震	大規模な 火災	火山					
—	—	—	—	—	—	—	—	—	

2. 施設の構成									
財産番号	建物名称	構造	建築面積 (㎡)	延べ面積 (㎡)	建築 年月日	取得 年月日	築年数	階数	
								地上	地下
0200803	消防屯所	木造	32.00	64.00	1989/9/30	1989/9/30	30	2	0

3. 耐震化の状況						
財産番号	建物名称	耐震性	耐震診断実施年度	耐震改修	耐震改修実施年度	
0200803	消防屯所	—	—	—	—	

4. 施設の費用						(単位：円)		
		2017年度	2018年度	2019年度	2020年度	2021年度		
収入	施設使用料	0	0	0				
	行政財産使用料等	0	0	0				
	計	0	0	0				
支出	維持管理費	69,930	101,385	105,279				
	内訳	光熱水費	69,930	70,240	70,629			
		施設管理費	0	0	0			
		維持補修費	0	31,145	34,650			
		その他	0	0	0			
	指定管理料等	0	0	0				
	うち人件費	0	0	0				
計	69,930	101,385	105,279					
収入－支出		-69,930	-101,385	-105,279				

5. 利用者数等		2017年度	2018年度	2019年度	2020年度	2021年度
利用者数	(人)	—	—	—		
利用件数	(件)	—	—	—		
児童数・生徒数・園児数	(人)	—	—	—		
入居者数	(人)	—	—	—		
世帯数	(世帯)	—	—	—		
配食数	(食)	—	—	—		
貸出冊数	(冊)	—	—	—		
外来患者数	(人)	—	—	—		
入院患者数	(人)	—	—	—		



6. コスト状況		(単位：円)				
		2017年度	2018年度	2019年度	2020年度	2021年度
一日あたりコスト (収入-支出) ÷ 365日		192	278	288		
利用者一人あたりコスト (収入-支出) ÷ 利用者数		—	—	—		
市民一人あたりコスト (収入-支出) ÷ 住基人口		0	1	1		
延べ面積1㎡あたりコスト (収入-支出) ÷ 延べ面積		1,093	1,584	1,645		

調査基準日

2020年4月1日

施設名称	岩木南地区団 一町田分団消防屯所		
施設番号	90201058		
複合施設名	—		
施設分類	大分類	行政系施設	
	中分類	消防施設	
	小分類	屯所	
所管課	総務部 防災課		



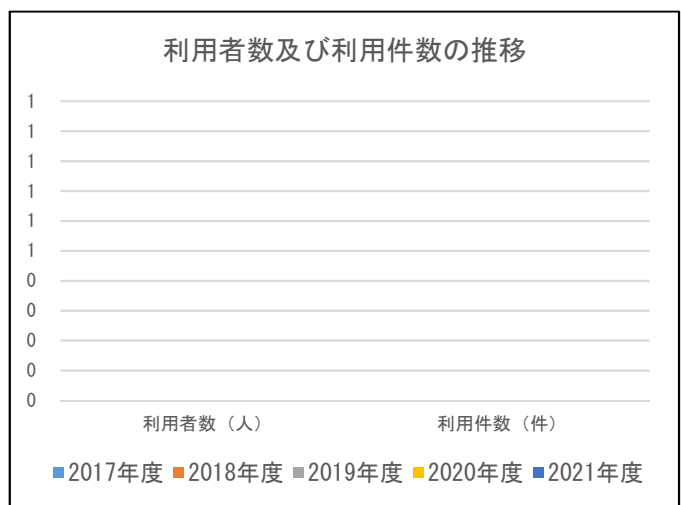
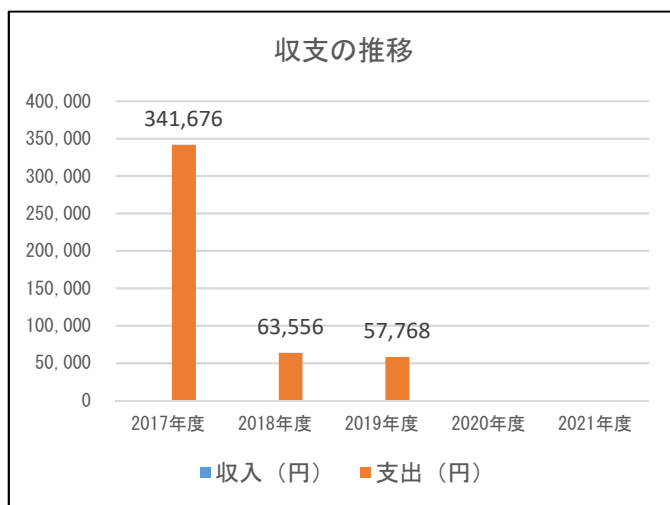
1. 施設基本情報									
所在地	一町田字石田240-14								
学区	中学校区	津軽中			小学校区	岩木小			
配置形態	単独			想定対象	市民外				
開館時間	—								
閉館日	—								
運営形態	直営								
指定管理者	—								
指定管理期間	—			設置条例	—				
代表建築構造	木造			代表建築取得年月日	1991/11/21				
代表建築年月日	1991/11/21			代表建築供用開始年月日	1991/11/21				
大規模改修年月日	—			延べ面積 (㎡)	63.18				
駐車場					職員数 (人)				
駐車場の有無	無	自動車	—		正職員	非常勤職員	臨時職員	—	
利用時間	—	原付・バイク	—						
入出庫時間	—	自転車	—		—	—	—	—	
バリアフリーの状況					自家発電設備等				
車いす駐車場	出入口のスロープ	障害者用エレベーター	オストメイト対応トイレ		自家発電設備	再生可能エネルギー設備			
—	—	—	—		—	—			
災害避難指定						最大入居可能個数 (戸)	最大配食可能数 (食)	蔵書数 (冊)	入院可能患者数 (人)
指定緊急避難場所					指定避難所				
洪水	土砂	地震	大規模な火災	火山					
—	—	—	—	—	—	—	—	—	—

2. 施設の構成									
財産番号	建物名称	構造	建築面積 (㎡)	延べ面積 (㎡)	建築 年月日	取得 年月日	築年数	階数	
								地上	地下
0200890	消防屯所	木造	31.59	63.18	1991/11/21	1991/11/21	28	2	0

3. 耐震化の状況						
財産番号	建物名称	耐震性	耐震診断実施年度	耐震改修	耐震改修実施年度	
0200890	消防屯所	—	—	—	—	

4. 施設の費用						(単位：円)		
		2017年度	2018年度	2019年度	2020年度	2021年度		
収入	施設使用料	0	0	0				
	行政財産使用料等	0	0	0				
	計	0	0	0				
支出	維持管理費	341,676	63,556	57,768				
	内訳	光熱水費	64,927	63,556	57,768			
		施設管理費	0	0	0			
		維持補修費	276,749	0	0			
		その他	0	0	0			
	指定管理料等	0	0	0				
	うち人件費	0	0	0				
計	341,676	63,556	57,768					
収入－支出		-341,676	-63,556	-57,768				

5. 利用者数等		2017年度	2018年度	2019年度	2020年度	2021年度
利用者数	(人)	—	—	—		
利用件数	(件)	—	—	—		
児童数・生徒数・園児数	(人)	—	—	—		
入居者数	(人)	—	—	—		
世帯数	(世帯)	—	—	—		
配食数	(食)	—	—	—		
貸出冊数	(冊)	—	—	—		
外来患者数	(人)	—	—	—		
入院患者数	(人)	—	—	—		



6. コスト状況		(単位：円)				
		2017年度	2018年度	2019年度	2020年度	2021年度
一日あたりコスト (収入-支出) ÷ 365日		936	174	158		
利用者一人あたりコスト (収入-支出) ÷ 利用者数		—	—	—		
市民一人あたりコスト (収入-支出) ÷ 住基人口		2	0	0		
延べ面積1㎡あたりコスト (収入-支出) ÷ 延べ面積		5,408	1,006	914		

調査基準日

2020年4月1日

施設名称	熊嶋地区コミュニティ消防センター		
施設番号	90201059		
複合施設名	—		
施設分類	大分類	行政系施設	
	中分類	消防施設	
	小分類	屯所	
所管課	総務部 防災課		



1. 施設基本情報

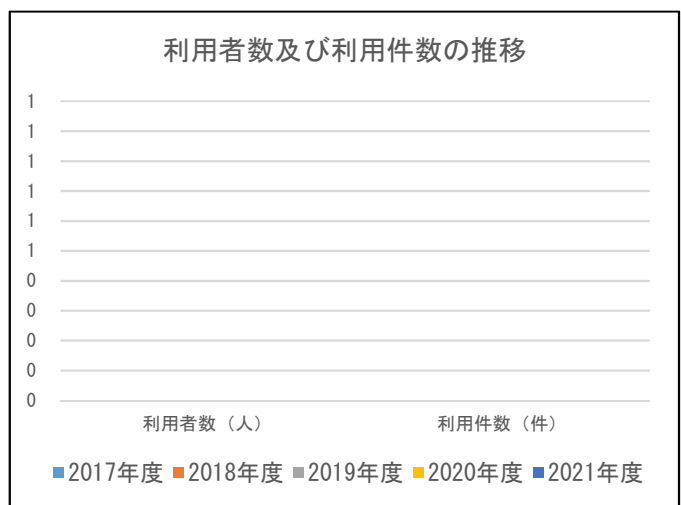
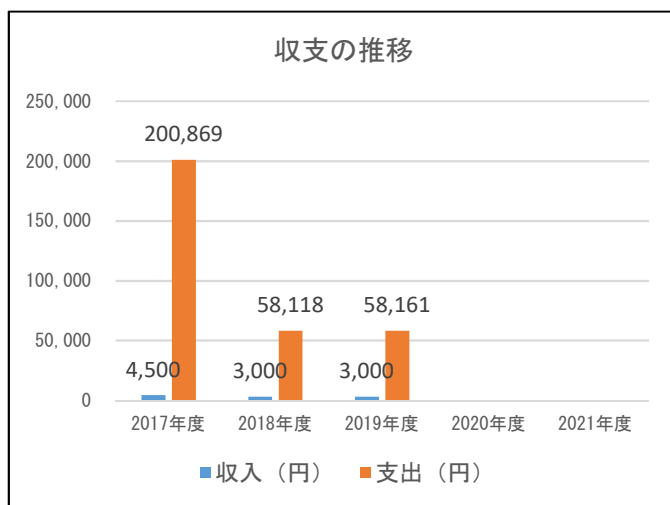
所在地	熊嶋字豊田173									
学区	中学校区 津軽中			小学校区 岩木小						
配置形態	単独			想定対象		市民外				
開館時間	—									
閉館日	—									
運営形態	直営									
指定管理者	—									
指定管理期間	—			設置条例		—				
代表建築構造	木造			代表建築取得年月日		1996/9/6				
代表建築年月日	1996/9/6			代表建築供用開始年月日		1996/9/6				
大規模改修年月日	—			延べ面積 (㎡)		64.80				
駐車場						職員数 (人)				
駐車場の有無	無		自動車		—		正職員		非常勤職員	臨時職員
利用時間	—		原付・バイク		—		—		—	—
入出庫時間	—		自転車		—		—		—	—
バリアフリーの状況						自家発電設備等				
車いす駐車場	出入口の スロープ		障害者用 エレベーター		オストメイト 対応トイレ		自家発 電設備		再生可能 エネルギー設備	
—	—		—		—		—		—	
災害避難指定										
指定緊急避難場所					指定 避難所	最大入居 可能個数 (戸)	最大配食 可能数 (食)	蔵書数 (冊)	入院可能 患者数 (人)	
洪水	土砂	地震	大規模な 火災	火山						
—	—	—	—	—	—	—	—	—	—	

2. 施設の構成									
財産番号	建物名称	構造	建築面積 (㎡)	延べ面積 (㎡)	建築 年月日	取得 年月日	築年数	階数	
								地上	地下
0201078	消防屯所	木造	32.40	64.80	1996/9/6	1996/9/6	23	2	0

3. 耐震化の状況						
財産番号	建物名称	耐震性	耐震診断実施年度	耐震改修	耐震改修実施年度	
0201078	消防屯所	—	—	—	—	

4. 施設の費用		(単位：円)					
		2017年度	2018年度	2019年度	2020年度	2021年度	
収入	施設使用料	0	0	0			
	行政財産使用料等	4,500	3,000	3,000			
	計	4,500	3,000	3,000			
支出	維持管理費	200,869	58,118	58,161			
	内訳	光熱水費	59,496	58,118	58,161		
		施設管理費	0	0	0		
		維持補修費	141,373	0	0		
		その他	0	0	0		
	指定管理料等	0	0	0			
	うち人件費	0	0	0			
計	200,869	58,118	58,161				
収入－支出		-196,369	-55,118	-55,161			

5. 利用者数等		2017年度	2018年度	2019年度	2020年度	2021年度
利用者数	(人)	—	—	—		
利用件数	(件)	—	—	—		
児童数・生徒数・園児数	(人)	—	—	—		
入居者数	(人)	—	—	—		
世帯数	(世帯)	—	—	—		
配食数	(食)	—	—	—		
貸出冊数	(冊)	—	—	—		
外来患者数	(人)	—	—	—		
入院患者数	(人)	—	—	—		



6. コスト状況		(単位：円)				
		2017年度	2018年度	2019年度	2020年度	2021年度
一日あたりコスト (収入-支出) ÷ 365日		538	151	151		
利用者一人あたりコスト (収入-支出) ÷ 利用者数		—	—	—		
市民一人あたりコスト (収入-支出) ÷ 住基人口		1	0	0		
延べ面積1㎡あたりコスト (収入-支出) ÷ 延べ面積		3,030	851	851		

調査基準日

2020年4月1日

施設名称	岩木東地区団 第1分団消防屯所		
施設番号	90201060		
複合施設名	—		
施設分類	大分類	行政系施設	
	中分類	消防施設	
	小分類	屯所	
所管課	総務部 防災課		



1. 施設基本情報

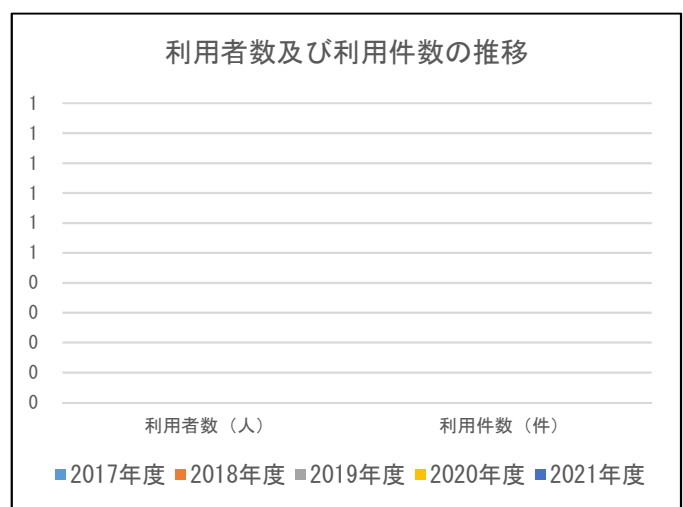
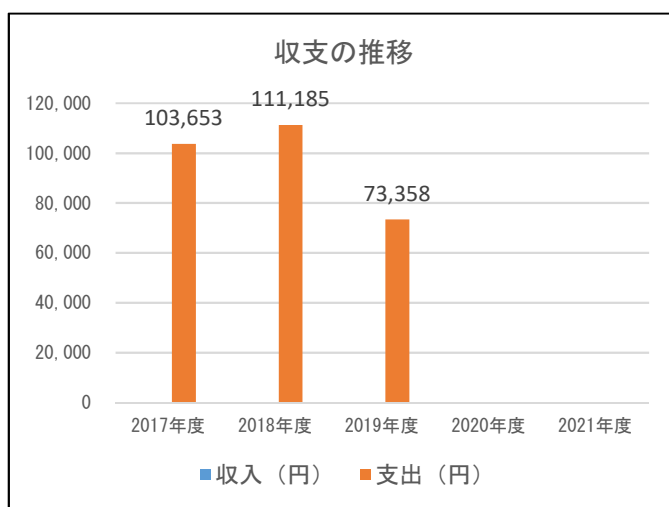
所在地	賀田一丁目20-5								
学区	中学校区	津軽中		小学校区	岩木小				
配置形態	単独		想定対象	市民外					
開館時間	—								
閉館日	—								
運営形態	直営								
指定管理者	—								
指定管理期間	—		設置条例	—					
代表建築構造	木造		代表建築取得年月日	1988/4/1					
代表建築年月日	1988/4/1		代表建築供用開始年月日	1988/4/1					
大規模改修年月日	—		延べ面積 (㎡)	87.48					
駐車場				職員数 (人)					
駐車場の有無	無	自動車	—	正職員	非常勤職員	臨時職員			
利用時間	—	原付・バイク	—						
入出庫時間	—	自転車	—						
バリアフリーの状況				自家発電設備等					
車いす駐車場	出入口のスロープ	障害者用エレベーター	オストメイト対応トイレ	自家発電設備	再生可能エネルギー設備				
—	—	—	—	—	—				
災害避難指定						最大入居可能個数 (戸)	最大配食可能数 (食)	蔵書数 (冊)	入院可能患者数 (人)
指定緊急避難場所					指定避難所				
洪水	土砂	地震	大規模な火災	火山					
—	—	—	—	—	—	—	—	—	

2. 施設の構成									
財産番号	建物名称	構造	建築面積 (㎡)	延べ面積 (㎡)	建築 年月日	取得 年月日	築年数	階数	
								地上	地下
0200736	消防屯所	木造	43.74	87.48	1988/4/1	1988/4/1	32	2	0

3. 耐震化の状況						
財産番号	建物名称	耐震性	耐震診断実施年度	耐震改修	耐震改修実施年度	
0200736	消防屯所	—	—	—	—	

4. 施設の費用		(単位：円)					
		2017年度	2018年度	2019年度	2020年度	2021年度	
収入	施設使用料	0	0	0			
	行政財産使用料等	0	0	0			
	計	0	0	0			
支出	維持管理費	103,653	111,185	73,358			
	内訳	光熱水費	69,633	73,385	73,358		
		施設管理費	0	0	0		
		維持補修費	34,020	37,800	0		
		その他	0	0	0		
	指定管理料等	0	0	0			
	うち人件費	0	0	0			
計	103,653	111,185	73,358				
収入－支出		-103,653	-111,185	-73,358			

5. 利用者数等		2017年度	2018年度	2019年度	2020年度	2021年度
利用者数	(人)	—	—	—		
利用件数	(件)	—	—	—		
児童数・生徒数・園児数	(人)	—	—	—		
入居者数	(人)	—	—	—		
世帯数	(世帯)	—	—	—		
配食数	(食)	—	—	—		
貸出冊数	(冊)	—	—	—		
外来患者数	(人)	—	—	—		
入院患者数	(人)	—	—	—		



6. コスト状況		(単位：円)				
	2017年度	2018年度	2019年度	2020年度	2021年度	
一日あたりコスト (収入-支出) ÷ 365日	284	305	201			
利用者一人あたりコスト (収入-支出) ÷ 利用者数	—	—	—			
市民一人あたりコスト (収入-支出) ÷ 住基人口	1	1	0			
延べ面積1㎡あたりコスト (収入-支出) ÷ 延べ面積	1,185	1,271	839			

調査基準日

2021年4月1日

施設名称	八幡地区コミュニティ消防センター		
施設番号	90201061		
複合施設名	—		
施設分類	大分類	行政系施設	
	中分類	消防施設	
	小分類	屯所	
所管課	総務部 防災課		



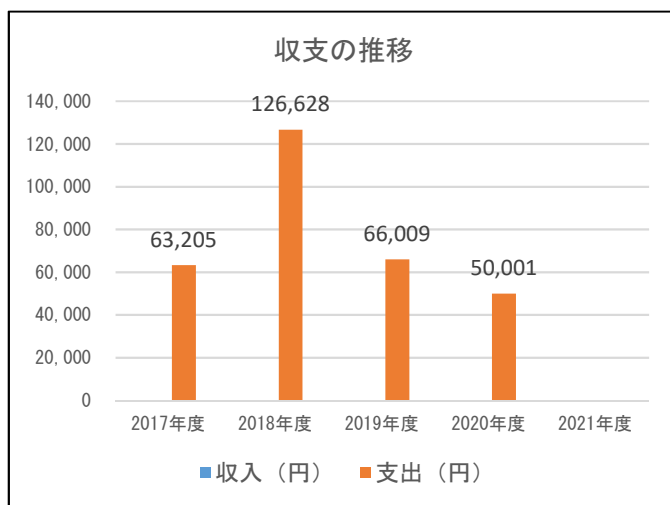
1. 施設基本情報									
所在地	八幡字岸野田64-10								
学区	中学校区	津軽中			小学校区	岩木小			
配置形態	単独			想定対象	市民外				
開館時間	—								
閉館日	—								
運営形態	直営								
指定管理者	—								
指定管理期間	—			設置条例	—				
取得年月日	1996/9/5			供用開始年月日	1996/9/5				
代表建築年月日	1996/9/5			代表建築構造	木造				
大規模改修年月日	—			延べ面積 (㎡)	64.80				
駐車場						職員数 (人)			
駐車場の有無	無	自動車		—		正職員	非常勤職員	臨時職員	—
利用時間	—	原付・バイク		—					
入出庫時間	—	自転車		—		—	—	—	—
バリアフリーの状況						自家発電設備等			
車いす駐車場	出入口の スロープ		障害者用 エレベーター		オストメイト 対応トイレ		自家発 電設備		再生可能 エネルギー設備
—	—		—		—		—		—
災害避難指定						最大入居 可能戸数 (戸)	最大配食 可能数 (食)	蔵書数 (冊)	入院可能 患者数 (人)
指定緊急避難場所					指定 避難所				
洪水	土砂	地震	大規模な 火災	火山					
—	—	—	—	—	—	—	—	—	—

2. 施設の構成									
財産番号	建物名称	構造	建築面積 (㎡)	延べ面積 (㎡)	建築 年月日	取得 年月日	築年数	階数	
								地上	地下
0201077	消防屯所	木造	32.40	64.80	1996/9/5	1996/9/5	24	2	0

3. 耐震化の状況						
財産番号	建物名称	耐震診断結果	耐震診断実施年度	耐震改修	耐震改修実施年度	
0201077	消防屯所	—	—	—	—	

4. 施設の費用		(単位：円)					
		2017年度	2018年度	2019年度	2020年度	2021年度	
収入	施設使用料	0	0	0	0		
	行政財産使用料等	0	0	0	0		
	計	0	0	0	0		
支出	維持管理費	63,205	126,628	66,009	50,001		
	内訳	光熱水費	63,205	65,122	66,009	50,001	
		施設管理費	0	0	0	0	
		維持補修費	0	61,506	0	0	
		その他	0	0	0	0	
	指定管理料等	0	0	0	0		
	うち人件費	0	0	0	0		
計	63,205	126,628	66,009	50,001			
収入－支出		-63,205	-126,628	-66,009	-50,001		

5. 利用者数等		2017年度	2018年度	2019年度	2020年度	2021年度
利用者数	(人)	—	—	—	—	
利用件数	(件)	—	—	—	—	
児童数・生徒数・園児数	(人)	—	—	—	—	
入居者数	(人)	—	—	—	—	
世帯数	(世帯)	—	—	—	—	
配食数	(食)	—	—	—	—	
貸出冊数	(冊)	—	—	—	—	
外来患者数	(人)	—	—	—	—	
入院患者数	(人)	—	—	—	—	



6. コスト状況		(単位：円)				
	2017年度	2018年度	2019年度	2020年度	2021年度	
一日あたりコスト (収入-支出) ÷ 365日	173	347	181	137		
利用者一人あたりコスト (収入-支出) ÷ 利用者数	—	—	—	—		
市民一人あたりコスト (収入-支出) ÷ 住基人口	0	1	0	0		
延べ面積1㎡あたりコスト (収入-支出) ÷ 延べ面積	975	1,954	1,019	772		

調査基準日

2021年4月1日

施設名称	岩木東地区団 愛宕分団消防屯所		
施設番号	90201062		
複合施設名	—		
施設分類	大分類	行政系施設	
	中分類	消防施設	
	小分類	屯所	
所管課	総務部 防災課		



1. 施設基本情報

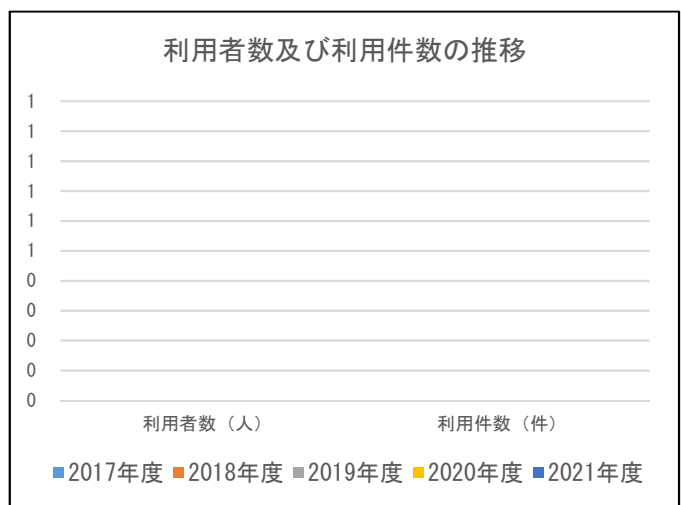
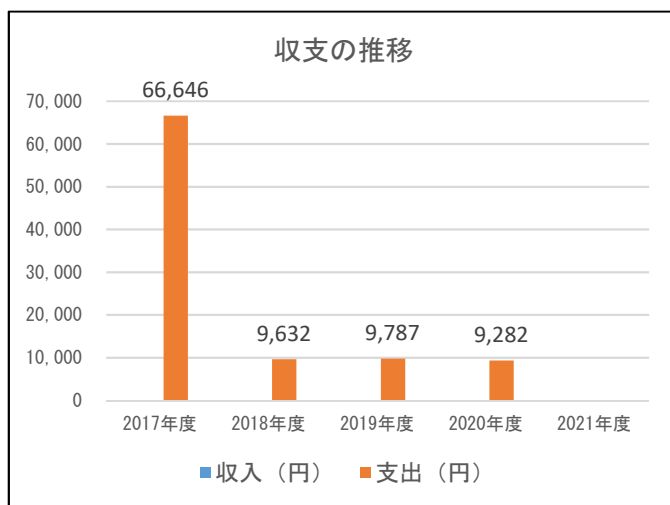
所在地	愛宕字山下42-1									
学区	中学校区	津軽中			小学校区	岩木小				
配置形態	単独			想定対象	市民外					
開館時間	—									
閉館日	—									
運営形態	直営									
指定管理者	—									
指定管理期間	—			設置条例	—					
取得年月日	1996/4/1			供用開始年月日	1996/4/1					
代表建築年月日	1996/4/1			代表建築構造	木造					
大規模改修年月日	—			延べ面積 (㎡)	28.00					
駐車場						職員数 (人)				
駐車場の有無	無	自動車	—			正職員	非常勤職員	臨時職員		
利用時間	—	原付・バイク	—							
入出庫時間	—	自転車	—							
バリアフリーの状況						自家発電設備等				
車いす駐車場	出入口のスロープ	障害者用エレベーター	オストメイト対応トイレ			自家発電設備	再生可能エネルギー設備			
—	—	—	—			—	—			
災害避難指定						最大入居可能戸数 (戸)	最大配食可能数 (食)	蔵書数 (冊)	入院可能患者数 (人)	
指定緊急避難場所					指定避難所					
洪水	土砂	地震	大規模な火災	火山						
—	—	—	—	—	—	—	—	—		

2. 施設の構成									
財産番号	建物名称	構造	建築面積 (㎡)	延べ面積 (㎡)	建築 年月日	取得 年月日	築年数	階数	
								地上	地下
0201073	消防屯所	木造	19.83	28.00	1996/4/1	1996/4/1	25	2	0

3. 耐震化の状況						
財産番号	建物名称	耐震診断結果	耐震診断実施年度	耐震改修	耐震改修実施年度	
0201073	消防屯所	—	—	—	—	

4. 施設の費用		(単位：円)					
		2017年度	2018年度	2019年度	2020年度	2021年度	
収入	施設使用料	0	0	0	0		
	行政財産使用料等	0	0	0	0		
	計	0	0	0	0		
支出	維持管理費	66,646	9,632	9,787	9,282		
	内訳	光熱水費	9,391	9,632	9,787	9,282	
		施設管理費	0	0	0	0	
		維持補修費	57,255	0	0	0	
		その他	0	0	0	0	
	指定管理料等	0	0	0	0		
	うち人件費	0	0	0	0		
計	66,646	9,632	9,787	9,282			
収入－支出		-66,646	-9,632	-9,787	-9,282		

5. 利用者数等		2017年度	2018年度	2019年度	2020年度	2021年度
利用者数	(人)	—	—	—	—	
利用件数	(件)	—	—	—	—	
児童数・生徒数・園児数	(人)	—	—	—	—	
入居者数	(人)	—	—	—	—	
世帯数	(世帯)	—	—	—	—	
配食数	(食)	—	—	—	—	
貸出冊数	(冊)	—	—	—	—	
外来患者数	(人)	—	—	—	—	
入院患者数	(人)	—	—	—	—	



6. コスト状況		(単位：円)				
	2017年度	2018年度	2019年度	2020年度	2021年度	
一日あたりコスト (収入-支出) ÷ 365日	183	26	27	25		
利用者一人あたりコスト (収入-支出) ÷ 利用者数	—	—	—	—		
市民一人あたりコスト (収入-支出) ÷ 住基人口	0	0	0	0		
延べ面積1㎡あたりコスト (収入-支出) ÷ 延べ面積	2,380	344	350	332		

調査基準日	2021年4月1日
-------	-----------

施設名称	鼻和地区コミュニティ消防センター		
施設番号	90201063		
複合施設名	—		
施設分類	大分類	行政系施設	
	中分類	消防施設	
	小分類	屯所	
所管課	総務部 防災課		



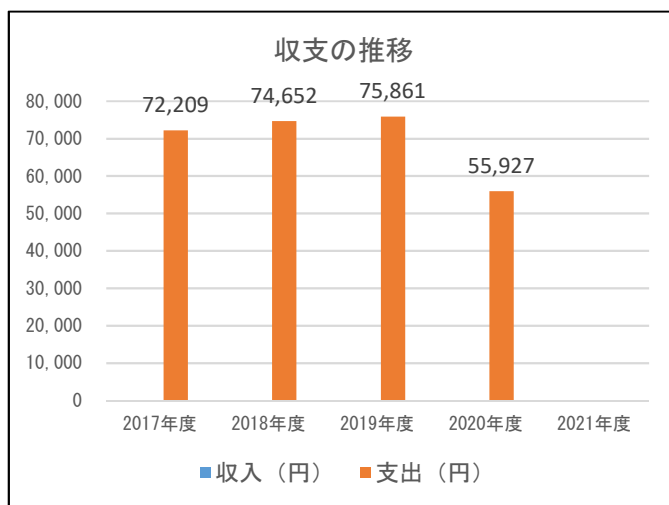
1. 施設基本情報									
所在地	鼻和字西田278-1								
学区	中学校区	津軽中			小学校区	岩木小			
配置形態	単独			想定対象	市民外				
開館時間	—								
閉館日	—								
運営形態	直営								
指定管理者	—								
指定管理期間	—			設置条例	—				
取得年月日	1995/9/14			供用開始年月日	1995/9/14				
代表建築年月日	1995/9/14			代表建築構造	木造				
大規模改修年月日	—			延べ面積 (㎡)	64.80				
駐車場					職員数 (人)				
駐車場の有無	無	自動車	—		正職員	非常勤職員	臨時職員		
利用時間	—	原付・バイク	—						
入出庫時間	—	自転車	—						
バリアフリーの状況					自家発電設備等				
車いす駐車場	出入口の スロープ	障害者用 エレベーター	オストメイト 対応トイレ		自家発 電設備	再生可能 エネルギー設備			
—	—	—	—		—	—			
災害避難指定						最大入居 可能戸数 (戸)	最大配食 可能数 (食)	蔵書数 (冊)	入院可能 患者数 (人)
指定緊急避難場所					指定 避難所				
洪水	土砂	地震	大規模な 火災	火山					
—	—	—	—	—	—	—	—	—	

2. 施設の構成									
財産番号	建物名称	構造	建築面積 (㎡)	延べ面積 (㎡)	建築 年月日	取得 年月日	築年数	階数	
								地上	地下
0201030	消防屯所	木造	32.40	64.80	1995/9/14	1995/9/14	25	2	0

3. 耐震化の状況						
財産番号	建物名称	耐震診断結果	耐震診断実施年度	耐震改修	耐震改修実施年度	
0201030	消防屯所	—	—	—	—	

4. 施設の費用		(単位：円)					
		2017年度	2018年度	2019年度	2020年度	2021年度	
収入	施設使用料	0	0	0	0		
	行政財産使用料等	0	0	0	0		
	計	0	0	0	0		
支出	維持管理費	72,209	74,652	75,861	55,927		
	内訳	光熱水費	72,209	74,652	75,861	55,927	
		施設管理費	0	0	0	0	
		維持補修費	0	0	0	0	
		その他	0	0	0	0	
	指定管理料等	0	0	0	0		
	うち人件費	0	0	0	0		
計	72,209	74,652	75,861	55,927			
収入－支出		-72,209	-74,652	-75,861	-55,927		

5. 利用者数等		2017年度	2018年度	2019年度	2020年度	2021年度
利用者数	(人)	—	—	—	—	
利用件数	(件)	—	—	—	—	
児童数・生徒数・園児数	(人)	—	—	—	—	
入居者数	(人)	—	—	—	—	
世帯数	(世帯)	—	—	—	—	
配食数	(食)	—	—	—	—	
貸出冊数	(冊)	—	—	—	—	
外来患者数	(人)	—	—	—	—	
入院患者数	(人)	—	—	—	—	



6. コスト状況		(単位：円)				
	2017年度	2018年度	2019年度	2020年度	2021年度	
一日あたりコスト (収入-支出) ÷ 365日	198	205	208	153		
利用者一人あたりコスト (収入-支出) ÷ 利用者数	—	—	—	—		
市民一人あたりコスト (収入-支出) ÷ 住基人口	0	0	0	0		
延べ面積1㎡あたりコスト (収入-支出) ÷ 延べ面積	1,114	1,152	1,171	863		

調査基準日

2021年4月1日

施設名称	岩木西地区団 五代分団消防屯所		
施設番号	90201064		
複合施設名	—		
施設分類	大分類	行政系施設	
	中分類	消防施設	
	小分類	屯所	
所管課	総務部 防災課		



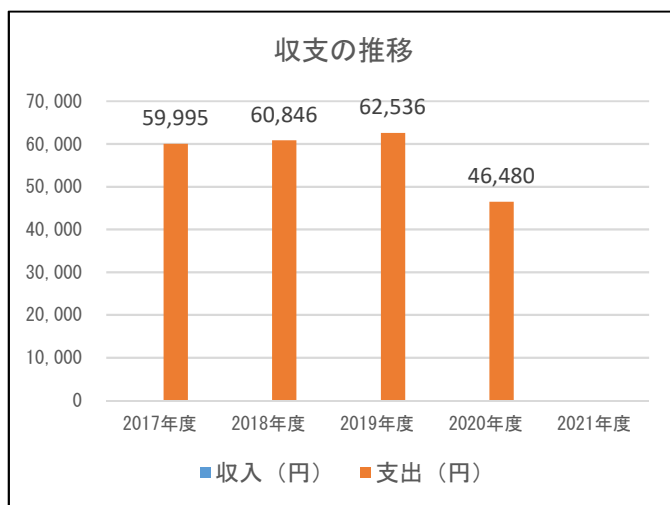
1. 施設基本情報									
所在地	五代字早稲田588-4								
学区	中学校区	津軽中			小学校区	岩木小			
配置形態	単独			想定対象	市民外				
開館時間	—								
閉館日	—								
運営形態	直営								
指定管理者	—								
指定管理期間	—			設置条例	—				
取得年月日	2004/4/1			供用開始年月日	2004/4/1				
代表建築年月日	2004/4/1			代表建築構造	木造				
大規模改修年月日	—			延べ面積 (㎡)	72.86				
駐車場						職員数 (人)			
駐車場の有無	無	自動車		—		正職員	非常勤職員	臨時職員	—
利用時間	—	原付・バイク		—					
入出庫時間	—	自転車		—					
バリアフリーの状況						自家発電設備等			
車いす駐車場	出入口のスロープ		障害者用エレベーター		オストメイト対応トイレ		自家発電設備		再生可能エネルギー設備
—	—		—		—		—		—
災害避難指定						最大入居可能戸数 (戸)	最大配食可能数 (食)	蔵書数 (冊)	入院可能患者数 (人)
指定緊急避難場所					指定避難所				
洪水	土砂	地震	大規模な火災	火山					
—	—	—	—	—	—	—	—	—	—

2. 施設の構成									
財産番号	建物名称	構造	建築面積 (㎡)	延べ面積 (㎡)	建築 年月日	取得 年月日	築年数	階数	
								地上	地下
0201305	消防屯所	木造	39.74	72.86	2004/4/1	2004/4/1	17	2	0

3. 耐震化の状況						
財産番号	建物名称	耐震診断結果	耐震診断実施年度	耐震改修	耐震改修実施年度	
0201305	消防屯所	—	—	—	—	

4. 施設の費用		(単位：円)					
		2017年度	2018年度	2019年度	2020年度	2021年度	
収入	施設使用料	0	0	0	0		
	行政財産使用料等	0	0	0	0		
	計	0	0	0	0		
支出	維持管理費	59,995	60,846	62,536	46,480		
	内訳	光熱水費	59,995	60,846	62,536	46,480	
		施設管理費	0	0	0	0	
		維持補修費	0	0	0	0	
		その他	0	0	0	0	
	指定管理料等	0	0	0	0		
	うち人件費	0	0	0	0		
計	59,995	60,846	62,536	46,480			
収入－支出		-59,995	-60,846	-62,536	-46,480		

5. 利用者数等		2017年度	2018年度	2019年度	2020年度	2021年度
利用者数	(人)	—	—	—	—	
利用件数	(件)	—	—	—	—	
児童数・生徒数・園児数	(人)	—	—	—	—	
入居者数	(人)	—	—	—	—	
世帯数	(世帯)	—	—	—	—	
配食数	(食)	—	—	—	—	
貸出冊数	(冊)	—	—	—	—	
外来患者数	(人)	—	—	—	—	
入院患者数	(人)	—	—	—	—	



6. コスト状況		(単位：円)				
	2017年度	2018年度	2019年度	2020年度	2021年度	
一日あたりコスト (収入-支出) ÷ 365日	164	167	171	127		
利用者一人あたりコスト (収入-支出) ÷ 利用者数	—	—	—	—		
市民一人あたりコスト (収入-支出) ÷ 住基人口	0	0	0	0		
延べ面積1㎡あたりコスト (収入-支出) ÷ 延べ面積	823	835	858	638		

7. 敷地の状況			
敷地面積 (㎡)	146.22	土地所有	市所有
用途地域①	第一種住居地域	用途地域②	—
防火規制①	22条区域	防火規制②	—
建ぺい率／容積率①	60/200	建ぺい率／容積率②	—
その他用途規制：	眺望景観保全地区（岩木山）		
備考：			

8. 工事履歴（2009年度以降） ※ 建築物に係る工事で契約金額130万円以上のもの			
実施年度	工事名称	金額（千円）	工事概要
2016	平成28年度 弘前市消防団 岩木西地区団百沢分団ホース 乾燥塔新設等工事	3,064	岩木西地区団百沢分団：既設警鐘台1基を解体し、ホース乾燥塔1基の新設工事を行う。なお、本工事には電気設備工事を含む。 岩木西地区団五代分団：既設警鐘台1基を解体する。相馬地区団第四分団：既設警鐘台1基を解体する。

調査基準日

2021年4月1日

施設名称	岩木西地区団 宮地分団消防屯所		
施設番号	90201065		
複合施設名	—		
施設分類	大分類	行政系施設	
	中分類	消防施設	
	小分類	屯所	
所管課	総務部 防災課		



1. 施設基本情報

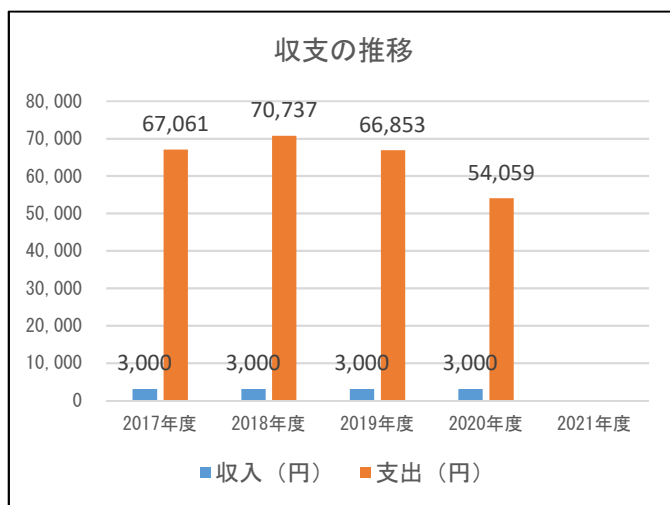
所在地	宮地字沢田215-2								
学区	中学校区 津軽中			小学校区 岩木小					
配置形態	単独			想定対象		市民外			
開館時間	—								
閉館日	—								
運営形態	直営								
指定管理者	—								
指定管理期間	—			設置条例		—			
取得年月日	1994/8/8			供用開始年月日		1994/8/8			
代表建築年月日	1994/8/8			代表建築構造		木造			
大規模改修年月日	—			延べ面積 (㎡)		64.80			
駐車場						職員数 (人)			
駐車場の有無	無	自動車		—		正職員	非常勤職員	臨時職員	—
利用時間	—	原付・バイク		—					
入出庫時間	—	自転車		—					
バリアフリーの状況						自家発電設備等			
車いす駐車場	出入口のスロープ		障害者用エレベーター		オストメイト対応トイレ		自家発電設備		再生可能エネルギー設備
—	—		—		—		—		—
災害避難指定						最大入居可能戸数 (戸)	最大配食可能数 (食)	蔵書数 (冊)	入院可能患者数 (人)
指定緊急避難場所					指定避難所				
洪水	土砂	地震	大規模な火災	火山					
—	—	—	—	—	—	—	—	—	—

2. 施設の構成									
財産番号	建物名称	構造	建築面積 (㎡)	延べ面積 (㎡)	建築 年月日	取得 年月日	築年数	階数	
								地上	地下
0200999	消防屯所	木造	64.80	64.80	1994/8/8	1994/8/8	26	1	0

3. 耐震化の状況						
財産番号	建物名称	耐震診断結果	耐震診断実施年度	耐震改修	耐震改修実施年度	
0200999	消防屯所	—	—	—	—	

4. 施設の費用		(単位：円)					
		2017年度	2018年度	2019年度	2020年度	2021年度	
収入	施設使用料	0	0	0	0		
	行政財産使用料等	3,000	3,000	3,000	3,000		
	計	3,000	3,000	3,000	3,000		
支出	維持管理費	67,061	70,737	66,853	54,059		
	内訳	光熱水費	67,061	70,737	66,853	54,059	
		施設管理費	0	0	0	0	
		維持補修費	0	0	0	0	
		その他	0	0	0	0	
	指定管理料等	0	0	0	0		
	うち人件費	0	0	0	0		
計	67,061	70,737	66,853	54,059			
収入－支出		-64,061	-67,737	-63,853	-51,059		

5. 利用者数等		2017年度	2018年度	2019年度	2020年度	2021年度
利用者数	(人)	—	—	—	—	
利用件数	(件)	—	—	—	—	
児童数・生徒数・園児数	(人)	—	—	—	—	
入居者数	(人)	—	—	—	—	
世帯数	(世帯)	—	—	—	—	
配食数	(食)	—	—	—	—	
貸出冊数	(冊)	—	—	—	—	
外来患者数	(人)	—	—	—	—	
入院患者数	(人)	—	—	—	—	



6. コスト状況		(単位：円)				
		2017年度	2018年度	2019年度	2020年度	2021年度
一日あたりコスト (収入-支出) ÷ 365日		176	186	175	140	
利用者一人あたりコスト (収入-支出) ÷ 利用者数		—	—	—	—	
市民一人あたりコスト (収入-支出) ÷ 住基人口		0	0	0	0	
延べ面積1㎡あたりコスト (収入-支出) ÷ 延べ面積		989	1,045	985	788	

調査基準日	2021年4月1日
-------	-----------

施設名称	岩木西地区団 新岡分団消防屯所		
施設番号	90201066		
複合施設名	—		
施設分類	大分類	行政系施設	
	中分類	消防施設	
	小分類	屯所	
所管課	総務部 防災課		

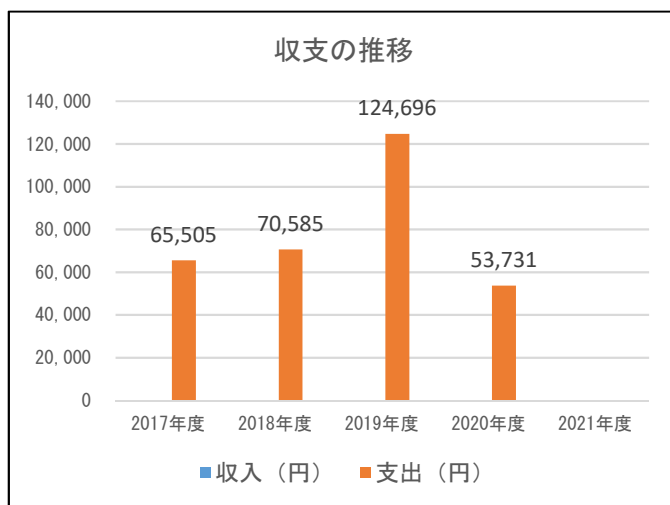
1. 施設基本情報										
所在地	新岡字山本15-1									
学区	中学校区	津軽中			小学校区	岩木小				
配置形態	単独			想定対象	市民外					
開館時間	—									
閉館日	—									
運営形態	直営									
指定管理者	—									
指定管理期間	—			設置条例	—					
取得年月日	1991/11/13			供用開始年月日	1991/11/13					
代表建築年月日	1991/11/13			代表建築構造	木造					
大規模改修年月日	—			延べ面積 (㎡)	64.80					
駐車場					職員数 (人)					
駐車場の有無	無	自動車	—		正職員	非常勤職員	臨時職員			
利用時間	—	原付・バイク	—							
入出庫時間	—	自転車	—							
バリアフリーの状況					自家発電設備等					
車いす駐車場	出入口のスロープ	障害者用エレベーター	オストメイト対応トイレ		自家発電設備	再生可能エネルギー設備				
—	—	—	—		—	—				
災害避難指定							最大入居可能戸数 (戸)	最大配食可能数 (食)	蔵書数 (冊)	入院可能患者数 (人)
指定緊急避難場所					指定避難所					
洪水	土砂	地震	大規模な火災	火山						
—	—	—	—	—	—	—	—	—	—	

2. 施設の構成									
財産番号	建物名称	構造	建築面積 (㎡)	延べ面積 (㎡)	建築 年月日	取得 年月日	築年数	階数	
								地上	地下
0200884	消防屯所	木造	32.40	64.80	1991/11/13	1991/11/13	29	2	0

3. 耐震化の状況						
財産番号	建物名称	耐震診断結果	耐震診断実施年度	耐震改修	耐震改修実施年度	
0200884	消防屯所	—	—	—	—	

4. 施設の費用		(単位：円)					
		2017年度	2018年度	2019年度	2020年度	2021年度	
収入	施設使用料	0	0	0	0		
	行政財産使用料等	0	0	0	0		
	計	0	0	0	0		
支出	維持管理費	65,505	70,585	124,696	53,731		
	内訳	光熱水費	65,505	70,585	69,696	53,731	
		施設管理費	0	0	0	0	
		維持補修費	0	0	55,000	0	
		その他	0	0	0	0	
	指定管理料等	0	0	0	0		
	うち人件費	0	0	0	0		
計	65,505	70,585	124,696	53,731			
収入－支出		-65,505	-70,585	-124,696	-53,731		

5. 利用者数等		2017年度	2018年度	2019年度	2020年度	2021年度
利用者数	(人)	—	—	—	—	
利用件数	(件)	—	—	—	—	
児童数・生徒数・園児数	(人)	—	—	—	—	
入居者数	(人)	—	—	—	—	
世帯数	(世帯)	—	—	—	—	
配食数	(食)	—	—	—	—	
貸出冊数	(冊)	—	—	—	—	
外来患者数	(人)	—	—	—	—	
入院患者数	(人)	—	—	—	—	



6. コスト状況		(単位：円)				
	2017年度	2018年度	2019年度	2020年度	2021年度	
一日あたりコスト (収入-支出) ÷ 365日	179	193	342	147		
利用者一人あたりコスト (収入-支出) ÷ 利用者数	—	—	—	—		
市民一人あたりコスト (収入-支出) ÷ 住基人口	0	0	1	0		
延べ面積1㎡あたりコスト (収入-支出) ÷ 延べ面積	1,011	1,089	1,924	829		

調査基準日

2021年4月1日

施設名称	岩木西地区団 葛原分団消防屯所		
施設番号	90201067		
複合施設名	—		
施設分類	大分類	行政系施設	
	中分類	消防施設	
	小分類	屯所	
所管課	総務部 防災課		



1. 施設基本情報

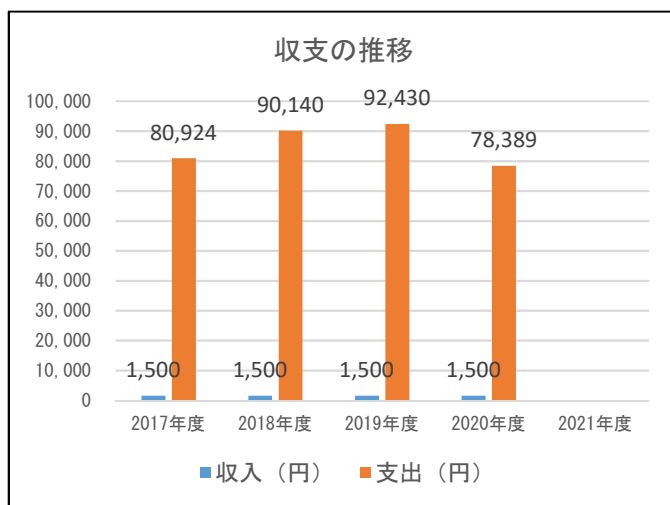
所在地	葛原字大柳179-10										
学区	中学校区 津軽中			小学校区 岩木小							
配置形態	単独			想定対象		市民外					
開館時間	—										
閉館日	—										
運営形態	直営										
指定管理者	—										
指定管理期間	—			設置条例		—					
取得年月日	2011/2/25			供用開始年月日		2011/2/25					
代表建築年月日	2011/2/25			代表建築構造		木造					
大規模改修年月日	—			延べ面積 (㎡)		89.97					
駐車場						職員数 (人)					
駐車場の有無	無		自動車		—		正職員		非常勤職員	臨時職員	
利用時間	—		原付・バイク		—		—		—	—	
入出庫時間	—		自転車		—		—		—	—	
バリアフリーの状況						自家発電設備等					
車いす駐車場	出入口のスロープ		障害者用エレベーター		オストメイト対応トイレ		自家発電設備		再生可能エネルギー設備		
—		—		—		—		—		—	
災害避難指定						最大入居可能戸数 (戸)		最大配食可能数 (食)		蔵書数 (冊)	入院可能患者数 (人)
指定緊急避難場所						指定避難所					
洪水		土砂	地震	大規模な火災	火山						
—		—	—	—	—	—		—		—	—

2. 施設の構成									
財産番号	建物名称	構造	建築面積 (㎡)	延べ面積 (㎡)	建築 年月日	取得 年月日	築年数	階数	
								地上	地下
0201381	消防屯所	木造	41.40	89.97	2011/2/25	2011/2/25	10	2	0

3. 耐震化の状況						
財産番号	建物名称	耐震診断結果	耐震診断実施年度	耐震改修	耐震改修実施年度	
0201381	消防屯所	—	—	—	—	

4. 施設の費用		(単位：円)					
		2017年度	2018年度	2019年度	2020年度	2021年度	
収入	施設使用料	0	0	0	0		
	行政財産使用料等	1,500	1,500	1,500	1,500		
	計	1,500	1,500	1,500	1,500		
支出	維持管理費	80,924	90,140	92,430	78,389		
	内訳	光熱水費	80,924	90,140	92,430	78,389	
		施設管理費	0	0	0	0	
		維持補修費	0	0	0	0	
		その他	0	0	0	0	
	指定管理料等	0	0	0	0		
	うち人件費	0	0	0	0		
計	80,924	90,140	92,430	78,389			
収入－支出		-79,424	-88,640	-90,930	-76,889		

5. 利用者数等		2017年度	2018年度	2019年度	2020年度	2021年度
利用者数	(人)	—	—	—	—	
利用件数	(件)	—	—	—	—	
児童数・生徒数・園児数	(人)	—	—	—	—	
入居者数	(人)	—	—	—	—	
世帯数	(世帯)	—	—	—	—	
配食数	(食)	—	—	—	—	
貸出冊数	(冊)	—	—	—	—	
外来患者数	(人)	—	—	—	—	
入院患者数	(人)	—	—	—	—	



6. コスト状況		(単位：円)				
	2017年度	2018年度	2019年度	2020年度	2021年度	
一日あたりコスト (収入-支出) ÷ 365日	218	243	249	211		
利用者一人あたりコスト (収入-支出) ÷ 利用者数	—	—	—	—		
市民一人あたりコスト (収入-支出) ÷ 住基人口	0	1	1	0		
延べ面積1㎡あたりコスト (収入-支出) ÷ 延べ面積	883	985	1,011	855		

調査基準日

2021年4月1日

施設名称	岩木西地区団 新法師分団消防屯所		
施設番号	90201068		
複合施設名	—		
施設分類	大分類	行政系施設	
	中分類	消防施設	
	小分類	屯所	
所管課	総務部 防災課		



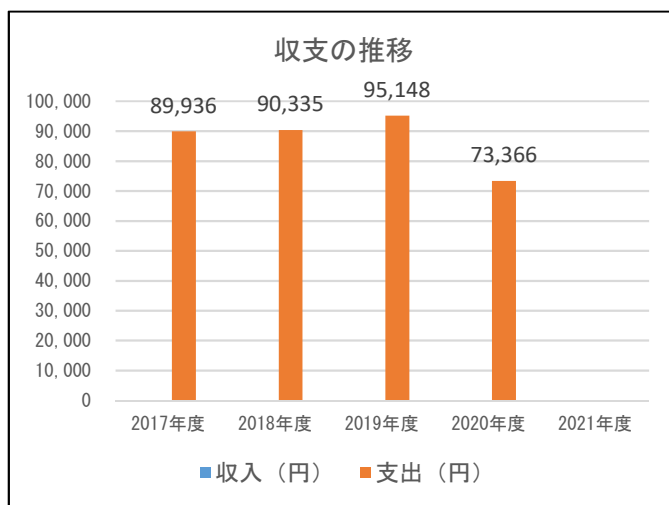
1. 施設基本情報									
所在地	新法師字稔66-27								
学区	中学校区	津軽中			小学校区	岩木小			
配置形態	単独			想定対象	市民外				
開館時間	—								
閉館日	—								
運営形態	直営								
指定管理者	—								
指定管理期間	—			設置条例	—				
取得年月日	2010/2/26			供用開始年月日	2010/2/26				
代表建築年月日	2010/2/26			代表建築構造	木造				
大規模改修年月日	—			延べ面積 (㎡)	89.97				
駐車場					職員数 (人)				
駐車場の有無	無	自動車		—	正職員	非常勤職員	臨時職員		
利用時間	—	原付・バイク		—					
入出庫時間	—	自転車		—					
バリアフリーの状況					自家発電設備等				
車いす駐車場	出入口のスロープ		障害者用エレベーター	オストメイト対応トイレ	自家発電設備		再生可能エネルギー設備		
—	—		—	—	—		—		
災害避難指定						最大入居可能戸数 (戸)	最大配食可能数 (食)	蔵書数 (冊)	入院可能患者数 (人)
指定緊急避難場所					指定避難所				
洪水	土砂	地震	大規模な火災	火山					
—	—	—	—	—	—	—	—	—	—

2. 施設の構成									
財産番号	建物名称	構造	建築面積 (㎡)	延べ面積 (㎡)	建築 年月日	取得 年月日	築年数	階数	
								地上	地下
0201366	消防屯所	木造	41.40	89.97	2010/2/26	2010/2/26	11	2	0

3. 耐震化の状況						
財産番号	建物名称	耐震診断結果	耐震診断実施年度	耐震改修	耐震改修実施年度	
0201366	消防屯所	—	—	—	—	

4. 施設の費用		(単位：円)					
		2017年度	2018年度	2019年度	2020年度	2021年度	
収入	施設使用料	0	0	0	0		
	行政財産使用料等	0	0	0	0		
	計	0	0	0	0		
支出	維持管理費	89,936	90,335	95,148	73,366		
	内訳	光熱水費	89,936	90,335	95,148	73,366	
		施設管理費	0	0	0	0	
		維持補修費	0	0	0	0	
		その他	0	0	0	0	
	指定管理料等	0	0	0	0		
	うち人件費	0	0	0	0		
計	89,936	90,335	95,148	73,366			
収入－支出		-89,936	-90,335	-95,148	-73,366		

5. 利用者数等		2017年度	2018年度	2019年度	2020年度	2021年度
利用者数	(人)	—	—	—	—	
利用件数	(件)	—	—	—	—	
児童数・生徒数・園児数	(人)	—	—	—	—	
入居者数	(人)	—	—	—	—	
世帯数	(世帯)	—	—	—	—	
配食数	(食)	—	—	—	—	
貸出冊数	(冊)	—	—	—	—	
外来患者数	(人)	—	—	—	—	
入院患者数	(人)	—	—	—	—	



6. コスト状況		(単位：円)				
	2017年度	2018年度	2019年度	2020年度	2021年度	
一日あたりコスト (収入-支出) ÷ 365日	246	247	261	201		
利用者一人あたりコスト (収入-支出) ÷ 利用者数	—	—	—	—		
市民一人あたりコスト (収入-支出) ÷ 住基人口	1	1	1	0		
延べ面積1㎡あたりコスト (収入-支出) ÷ 延べ面積	1,000	1,004	1,058	815		

調査基準日

2021年4月1日

施設名称	岩木西地区団 百沢分団消防屯所		
施設番号	90201069		
複合施設名	—		
施設分類	大分類	行政系施設	
	中分類	消防施設	
	小分類	屯所	
所管課	総務部 防災課		



1. 施設基本情報

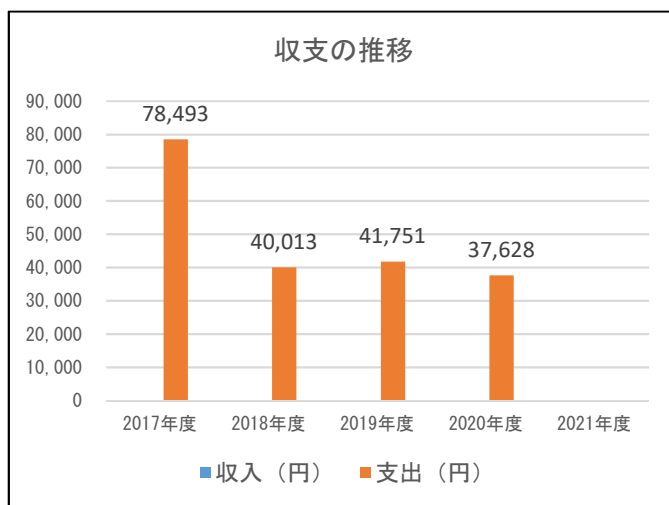
所在地	百沢字笹平34-5								
学区	中学校区	津軽中			小学校区	岩木小			
配置形態	単独			想定対象	市民外				
開館時間	—								
閉館日	—								
運営形態	直営								
指定管理者	—								
指定管理期間	—			設置条例	—				
取得年月日	1984/7/25			供用開始年月日	1984/7/25				
代表建築年月日	1984/7/25			代表建築構造	木造				
大規模改修年月日	—			延べ面積 (㎡)	33.05				
駐車場						職員数 (人)			
駐車場の有無	無	自動車		—		正職員	非常勤職員	臨時職員	—
利用時間	—	原付・バイク		—					
入出庫時間	—	自転車		—		—	—	—	—
バリアフリーの状況						自家発電設備等			
車いす駐車場	出入口のスロープ		障害者用エレベーター		オストメイト対応トイレ		自家発電設備		再生可能エネルギー設備
—	—		—		—		—		—
災害避難指定						最大入居可能戸数 (戸)	最大配食可能数 (食)	蔵書数 (冊)	入院可能患者数 (人)
指定緊急避難場所					指定避難所				
洪水	土砂	地震	大規模な火災	火山					
—	—	—	—	—	—	—	—	—	—

2. 施設の構成									
財産番号	建物名称	構造	建築面積 (㎡)	延べ面積 (㎡)	建築 年月日	取得 年月日	築年数	階数	
								地上	地下
0200639	消防屯所	木造	33.05	33.05	1984/7/25	1984/7/25	36	1	0

3. 耐震化の状況						
財産番号	建物名称	耐震診断結果	耐震診断実施年度	耐震改修	耐震改修実施年度	
0200639	消防屯所	—	—	—	—	

4. 施設の費用		(単位：円)					
		2017年度	2018年度	2019年度	2020年度	2021年度	
収入	施設使用料	0	0	0	0		
	行政財産使用料等	0	0	0	0		
	計	0	0	0	0		
支出	維持管理費	78,493	40,013	41,751	37,628		
	内訳	光熱水費	38,548	40,013	41,751	37,628	
		施設管理費	0	0	0	0	
		維持補修費	39,945	0	0	0	
		その他	0	0	0	0	
	指定管理料等	0	0	0	0		
	うち人件費	0	0	0	0		
計	78,493	40,013	41,751	37,628			
収入－支出		-78,493	-40,013	-41,751	-37,628		

5. 利用者数等		2017年度	2018年度	2019年度	2020年度	2021年度
利用者数	(人)	—	—	—	—	
利用件数	(件)	—	—	—	—	
児童数・生徒数・園児数	(人)	—	—	—	—	
入居者数	(人)	—	—	—	—	
世帯数	(世帯)	—	—	—	—	
配食数	(食)	—	—	—	—	
貸出冊数	(冊)	—	—	—	—	
外来患者数	(人)	—	—	—	—	
入院患者数	(人)	—	—	—	—	



6. コスト状況		(単位：円)				
	2017年度	2018年度	2019年度	2020年度	2021年度	
一日あたりコスト (収入-支出) ÷ 365日	215	110	114	103		
利用者一人あたりコスト (収入-支出) ÷ 利用者数	—	—	—	—		
市民一人あたりコスト (収入-支出) ÷ 住基人口	0	0	0	0		
延べ面積1㎡あたりコスト (収入-支出) ÷ 延べ面積	2,375	1,211	1,263	1,139		

調査基準日

2021年4月1日

施設名称	岩木西地区団 高岡分団消防屯所		
施設番号	90201070		
複合施設名	—		
施設分類	大分類	行政系施設	
	中分類	消防施設	
	小分類	屯所	
所管課	総務部 防災課		



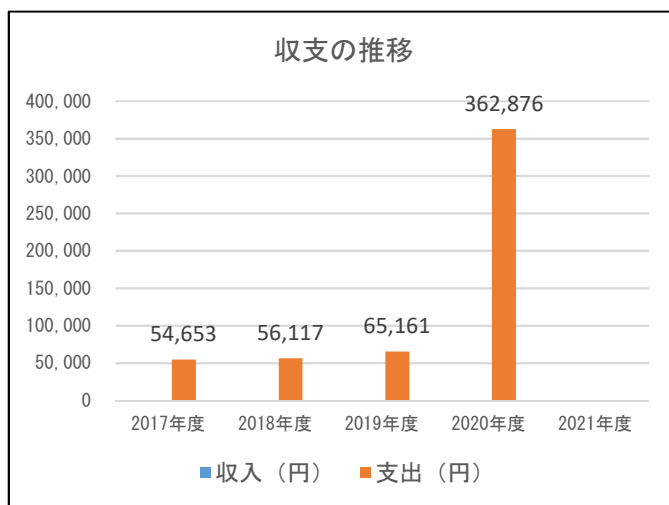
1. 施設基本情報									
所在地	高岡字神馬野87-3								
学区	中学校区	津軽中			小学校区	岩木小			
配置形態	単独			想定対象	市民外				
開館時間	—								
閉館日	—								
運営形態	直営								
指定管理者	—								
指定管理期間	—			設置条例	—				
取得年月日	1982/1/1			供用開始年月日	1982/1/1				
代表建築年月日	1982/1/1			代表建築構造	木造				
大規模改修年月日	—			延べ面積 (㎡)	46.37				
駐車場					職員数 (人)				
駐車場の有無	無	自動車		—	正職員	非常勤職員	臨時職員		
利用時間	—	原付・バイク		—					
入出庫時間	—	自転車		—					
バリアフリーの状況					自家発電設備等				
車いす駐車場	出入口の スロープ		障害者用 エレベーター	オストメイト 対応トイレ	自家発 電設備	再生可能 エネルギー設備			
—	—		—	—	—	—			
災害避難指定						最大入居 可能戸数 (戸)	最大配食 可能数 (食)	蔵書数 (冊)	入院可能 患者数 (人)
指定緊急避難場所					指定 避難所				
洪水	土砂	地震	大規模な 火災	火山					
—	—	—	—	—	—	—	—	—	

2. 施設の構成									
財産番号	建物名称	構造	建築面積 (㎡)	延べ面積 (㎡)	建築 年月日	取得 年月日	築年数	階数	
								地上	地下
0200506	消防屯所	木造	46.37	46.37	1982/1/1	1982/1/1	39	1	0

3. 耐震化の状況						
財産番号	建物名称	耐震診断結果	耐震診断実施年度	耐震改修	耐震改修実施年度	
0200506	消防屯所	—	—	—	—	

4. 施設の費用		(単位：円)					
		2017年度	2018年度	2019年度	2020年度	2021年度	
収入	施設使用料	0	0	0	0		
	行政財産使用料等	0	0	0	0		
	計	0	0	0	0		
支出	維持管理費	54,653	56,117	65,161	362,876		
	内訳	光熱水費	54,653	56,117	65,161	54,876	
		施設管理費	0	0	0	0	
		維持補修費	0	0	0	308,000	
		その他	0	0	0	0	
	指定管理料等	0	0	0	0		
	うち人件費	0	0	0	0		
計	54,653	56,117	65,161	362,876			
収入－支出		-54,653	-56,117	-65,161	-362,876		

5. 利用者数等		2017年度	2018年度	2019年度	2020年度	2021年度
利用者数	(人)	—	—	—	—	
利用件数	(件)	—	—	—	—	
児童数・生徒数・園児数	(人)	—	—	—	—	
入居者数	(人)	—	—	—	—	
世帯数	(世帯)	—	—	—	—	
配食数	(食)	—	—	—	—	
貸出冊数	(冊)	—	—	—	—	
外来患者数	(人)	—	—	—	—	
入院患者数	(人)	—	—	—	—	



6. コスト状況		(単位：円)				
		2017年度	2018年度	2019年度	2020年度	2021年度
一日あたりコスト (収入-支出) ÷ 365日		150	154	179	994	
利用者一人あたりコスト (収入-支出) ÷ 利用者数		—	—	—	—	
市民一人あたりコスト (収入-支出) ÷ 住基人口		0	0	0	2	
延べ面積1㎡あたりコスト (収入-支出) ÷ 延べ面積		1,179	1,210	1,405	7,826	

調査基準日

2021年4月1日

施設名称	岩木西地区団 常盤野分団消防屯所		
施設番号	90201071		
複合施設名	—		
施設分類	大分類	行政系施設	
	中分類	消防施設	
	小分類	屯所	
所管課	総務部 防災課		



1. 施設基本情報

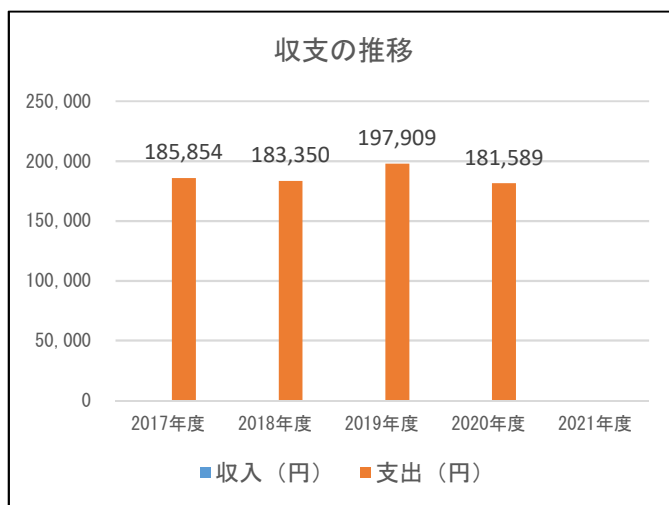
所在地	常盤野字湯の沢45-4								
学区	中学校区	常盤野中			小学校区	常盤野小			
配置形態	併設			想定対象		市民外			
開館時間	—								
閉館日	—								
運営形態	直営								
指定管理者	—								
指定管理期間	—			設置条例		—			
取得年月日	2010/3/10			供用開始年月日		2010/3/10			
代表建築年月日	2010/3/10			代表建築構造		木造			
大規模改修年月日	—			延べ面積 (㎡)		89.97			
駐車場						職員数 (人)			
駐車場の有無	無	自動車		—		正職員	非常勤職員	臨時職員	—
利用時間	—	原付・バイク		—					
入出庫時間	—	自転車		—		—	—	—	—
バリアフリーの状況						自家発電設備等			
車いす駐車場	出入口のスロープ		障害者用エレベーター		オストメイト対応トイレ		自家発電設備		再生可能エネルギー設備
—	—		—		—		—		—
災害避難指定						最大入居可能戸数 (戸)	最大配食可能数 (食)	蔵書数 (冊)	入院可能患者数 (人)
指定緊急避難場所					指定避難所				
洪水	土砂	地震	大規模な火災	火山					
—	—	—	—	—	—	—	—	—	—

2. 施設の構成									
財産番号	建物名称	構造	建築面積 (㎡)	延べ面積 (㎡)	建築 年月日	取得 年月日	築年数	階数	
								地上	地下
0201367	消防屯所	木造	41.40	89.97	2010/3/10	2010/3/10	11	2	0

3. 耐震化の状況						
財産番号	建物名称	耐震診断結果	耐震診断実施年度	耐震改修	耐震改修実施年度	
0201367	消防屯所	—	—	—	—	

4. 施設の費用		(単位：円)					
		2017年度	2018年度	2019年度	2020年度	2021年度	
収入	施設使用料	0	0	0	0		
	行政財産使用料等	0	0	0	0		
	計	0	0	0	0		
支出	維持管理費	185,854	183,350	197,909	181,589		
	内訳	光熱水費	87,401	84,897	89,068	83,115	
		施設管理費	94,953	94,953	105,341	94,974	
		維持補修費	0	0	0	0	
		その他	3,500	3,500	3,500	3,500	
	指定管理料等	0	0	0	0		
	うち人件費	0	0	0	0		
計	185,854	183,350	197,909	181,589			
収入－支出		-185,854	-183,350	-197,909	-181,589		

5. 利用者数等		2017年度	2018年度	2019年度	2020年度	2021年度
利用者数	(人)	—	—	—	—	
利用件数	(件)	—	—	—	—	
児童数・生徒数・園児数	(人)	—	—	—	—	
入居者数	(人)	—	—	—	—	
世帯数	(世帯)	—	—	—	—	
配食数	(食)	—	—	—	—	
貸出冊数	(冊)	—	—	—	—	
外来患者数	(人)	—	—	—	—	
入院患者数	(人)	—	—	—	—	




6. コスト状況		(単位：円)				
	2017年度	2018年度	2019年度	2020年度	2021年度	
一日あたりコスト (収入-支出) ÷ 365日	509	502	542	498		
利用者一人あたりコスト (収入-支出) ÷ 利用者数	—	—	—	—		
市民一人あたりコスト (収入-支出) ÷ 住基人口	1	1	1	1		
延べ面積1㎡あたりコスト (収入-支出) ÷ 延べ面積	2,066	2,038	2,200	2,018		

7. 敷地の状況			
敷地面積 (㎡)	211.90	土地所有	市所有 (学校整備課)
用途地域①	都市計画区域外	用途地域②	—
防火規制①	—	防火規制②	—
建ぺい率/容積率①	—	建ぺい率/容積率②	—
その他用途規制:			
備考:			

8. 工事履歴 (2009年度以降) ※ 建築物に係る工事で契約金額130万円以上のもの			
実施年度	工事名称	金額 (千円)	工事概要
2009	平成21年度 弘前市消防団 岩木西地区団常盤野分団消防 屯所新築工事	19,047	木造二階建 (延べ面積89.97㎡) の消防屯所を新築する。 なお、本工事には、電気・機械設備工事及び外構工事並び に既存屯所の解体工事を含む。
2009	平成21年度 弘前市消防団 岩木西地区団常盤野分団ホー ス乾燥塔新設工事	1,695	既存警鐘台解体ホース乾燥塔新設

調査基準日

2021年4月1日

施設名称	湯口・黒滝地区コミュニティ消防センター		
施設番号	90201072		
複合施設名	—		
施設分類	大分類	行政系施設	
	中分類	消防施設	
	小分類	屯所	
所管課	総務部 防災課		

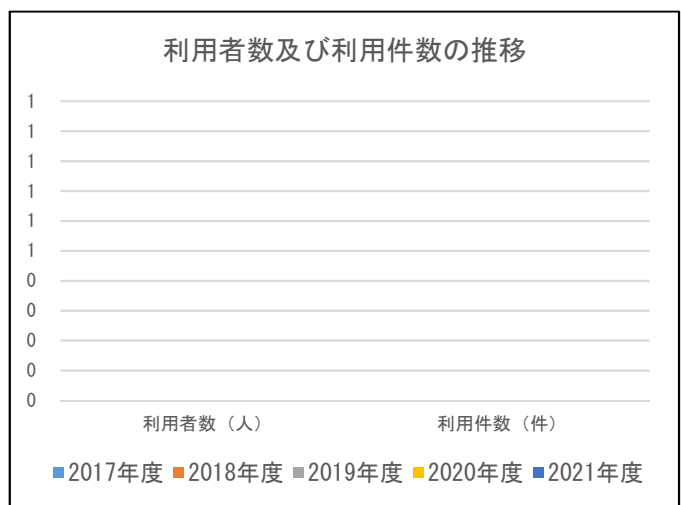
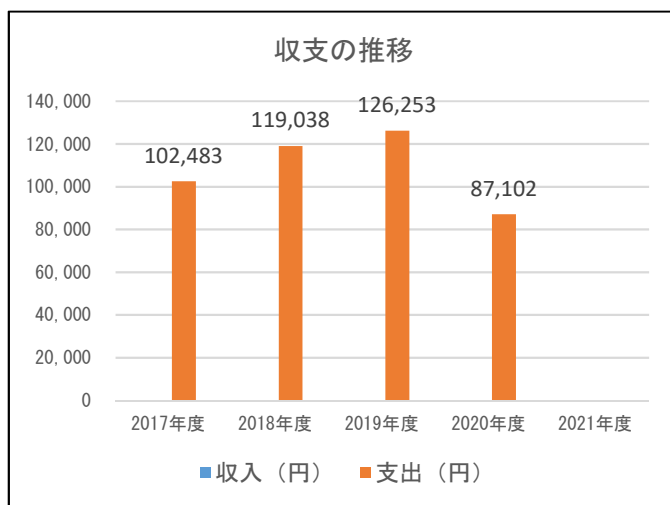
1. 施設基本情報									
所在地	湯口字二ノ安田160-2								
学区	中学校区	相馬中			小学校区	相馬小			
配置形態	単独			想定対象	市民外				
開館時間	—								
閉館日	—								
運営形態	直営								
指定管理者	—								
指定管理期間	—			設置条例	—				
取得年月日	1996/1/16			供用開始年月日	1996/1/16				
代表建築年月日	1996/1/16			代表建築構造	鉄筋コンクリート造				
大規模改修年月日	—			延べ面積 (㎡)	84.07				
駐車場					職員数 (人)				
駐車場の有無	無	自動車		—	正職員	非常勤職員	臨時職員		
利用時間	—	原付・バイク		—					
入出庫時間	—	自転車		—					
バリアフリーの状況					自家発電設備等				
車いす駐車場	出入口の スロープ	障害者用 エレベーター		オストメイト 対応トイレ	自家発 電設備	再生可能 エネルギー設備			
—	—	—		—	—	—			
災害避難指定						最大入居 可能戸数 (戸)	最大配食 可能数 (食)	蔵書数 (冊)	入院可能 患者数 (人)
指定緊急避難場所					指定 避難所				
洪水	土砂	地震	大規模な 火災	火山					
—	—	—	—	—	—	—	—	—	

2. 施設の構成									
財産番号	建物名称	構造	建築面積 (㎡)	延べ面積 (㎡)	建築 年月日	取得 年月日	築年数	階数	
								地上	地下
0201051	消防屯所(2F)	木造	—	39.74	1996/1/16	1996/1/16	25	1	0
0201052	消防屯所(1F)	鉄筋コンクリート造	44.33	44.33	1996/1/16	1996/1/16	25	1	0

3. 耐震化の状況						
財産番号	建物名称	耐震診断結果	耐震診断実施年度	耐震改修	耐震改修実施年度	
0201051	消防屯所(2F)	—	—	—	—	
0201052	消防屯所(1F)	—	—	—	—	

4. 施設の費用		(単位：円)					
		2017年度	2018年度	2019年度	2020年度	2021年度	
収入	施設使用料	0	0	0	0		
	行政財産使用料等	0	0	0	0		
	計	0	0	0	0		
支出	維持管理費	102,483	119,038	126,253	87,102		
	内訳	光熱水費	102,483	119,038	126,253	87,102	
		施設管理費	0	0	0	0	
		維持補修費	0	0	0	0	
		その他	0	0	0	0	
	指定管理料等	0	0	0	0		
	うち人件費	0	0	0	0		
計	102,483	119,038	126,253	87,102			
収入－支出		-102,483	-119,038	-126,253	-87,102		

5. 利用者数等		2017年度	2018年度	2019年度	2020年度	2021年度
利用者数	(人)	—	—	—	—	
利用件数	(件)	—	—	—	—	
児童数・生徒数・園児数	(人)	—	—	—	—	
入居者数	(人)	—	—	—	—	
世帯数	(世帯)	—	—	—	—	
配食数	(食)	—	—	—	—	
貸出冊数	(冊)	—	—	—	—	
外来患者数	(人)	—	—	—	—	
入院患者数	(人)	—	—	—	—	



6. コスト状況		(単位：円)				
		2017年度	2018年度	2019年度	2020年度	2021年度
一日あたりコスト (収入-支出) ÷ 365日		281	326	346	239	
利用者一人あたりコスト (収入-支出) ÷ 利用者数		—	—	—	—	
市民一人あたりコスト (収入-支出) ÷ 住基人口		1	1	1	1	
延べ面積1㎡あたりコスト (収入-支出) ÷ 延べ面積		1,219	1,416	1,502	1,036	

調査基準日

2021年4月1日

施設名称	相馬地区団 第3分団消防屯所	
施設番号	90201073	
複合施設名	—	
施設分類	大分類	行政系施設
	中分類	消防施設
	小分類	屯所
所管課	総務部 防災課	



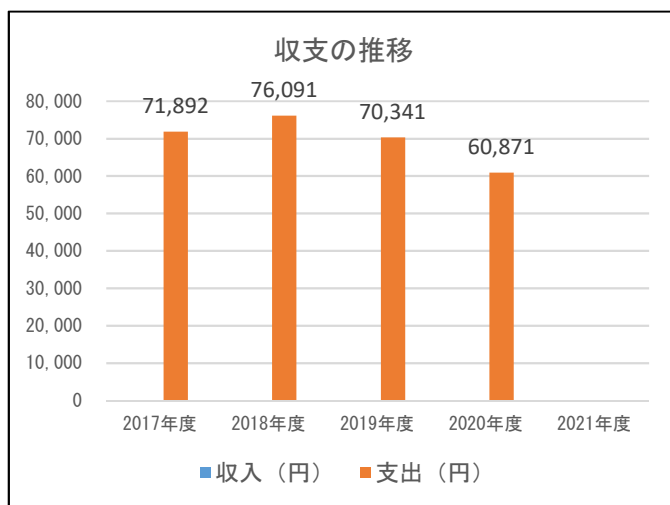
1. 施設基本情報									
所在地	五所字野沢45-3								
学区	中学校区	相馬中			小学校区	相馬小			
配置形態	単独			想定対象	市民外				
開館時間	—								
閉館日	—								
運営形態	直営								
指定管理者	—								
指定管理期間	—			設置条例	—				
取得年月日	2012/3/26			供用開始年月日	2012/3/26				
代表建築年月日	2012/3/26			代表建築構造	木造				
大規模改修年月日	—			延べ面積 (㎡)	89.97				
駐車場					職員数 (人)				
駐車場の有無	無	自動車	—		正職員	非常勤職員	臨時職員		
利用時間	—	原付・バイク	—						
入出庫時間	—	自転車	—						
バリアフリーの状況					自家発電設備等				
車いす駐車場	出入口のスロープ	障害者用エレベーター	オストメイト対応トイレ		自家発電設備	再生可能エネルギー設備			
—	—	—	—		—	—			
災害避難指定						最大入居可能戸数 (戸)	最大配食可能数 (食)	蔵書数 (冊)	入院可能患者数 (人)
指定緊急避難場所					指定避難所				
洪水	土砂	地震	大規模な火災	火山					
—	—	—	—	—	—	—	—	—	—

2. 施設の構成									
財産番号	建物名称	構造	建築面積 (㎡)	延べ面積 (㎡)	建築 年月日	取得 年月日	築年数	階数	
								地上	地下
0201389	消防屯所	木造	41.40	89.97	2012/3/26	2012/3/26	9	2	0

3. 耐震化の状況						
財産番号	建物名称	耐震診断結果	耐震診断実施年度	耐震改修	耐震改修実施年度	
0201389	消防屯所	—	—	—	—	

4. 施設の費用		(単位：円)					
		2017年度	2018年度	2019年度	2020年度	2021年度	
収入	施設使用料	0	0	0	0		
	行政財産使用料等	0	0	0	0		
	計	0	0	0	0		
支出	維持管理費	71,892	76,091	70,341	60,871		
	内訳	光熱水費	71,892	76,091	70,341	60,871	
		施設管理費	0	0	0	0	
		維持補修費	0	0	0	0	
		その他	0	0	0	0	
	指定管理料等	0	0	0	0		
	うち人件費	0	0	0	0		
計	71,892	76,091	70,341	60,871			
収入－支出		-71,892	-76,091	-70,341	-60,871		

5. 利用者数等		2017年度	2018年度	2019年度	2020年度	2021年度
利用者数	(人)	—	—	—	—	
利用件数	(件)	—	—	—	—	
児童数・生徒数・園児数	(人)	—	—	—	—	
入居者数	(人)	—	—	—	—	
世帯数	(世帯)	—	—	—	—	
配食数	(食)	—	—	—	—	
貸出冊数	(冊)	—	—	—	—	
外来患者数	(人)	—	—	—	—	
入院患者数	(人)	—	—	—	—	



6. コスト状況		(単位：円)				
	2017年度	2018年度	2019年度	2020年度	2021年度	
一日あたりコスト (収入-支出) ÷ 365日	197	208	193	167		
利用者一人あたりコスト (収入-支出) ÷ 利用者数	—	—	—	—		
市民一人あたりコスト (収入-支出) ÷ 住基人口	0	0	0	0		
延べ面積1㎡あたりコスト (収入-支出) ÷ 延べ面積	799	846	782	677		

調査基準日

2021年4月1日

施設名称	紙漣沢地区コミュニティ消防センター		
施設番号	90201074		
複合施設名	—		
施設分類	大分類	行政系施設	
	中分類	消防施設	
	小分類	屯所	
所管課	総務部 防災課		



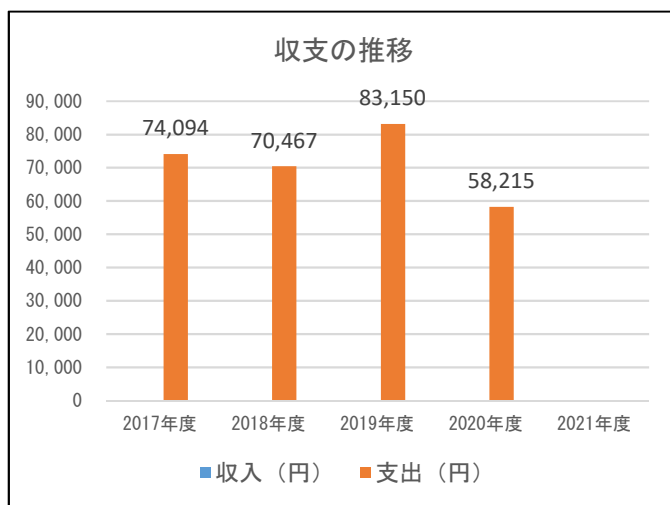
1. 施設基本情報										
所在地	紙漣沢字山越109-19									
学区	中学校区	相馬中			小学校区	相馬小				
配置形態	単独			想定対象	市民外					
開館時間	—									
閉館日	—									
運営形態	直営									
指定管理者	—									
指定管理期間	—			設置条例	—					
取得年月日	1992/3/24			供用開始年月日	1992/3/24					
代表建築年月日	1992/3/24			代表建築構造	木造					
大規模改修年月日	—			延べ面積 (㎡)	79.48					
駐車場					職員数 (人)					
駐車場の有無	無	自動車	—		正職員	非常勤職員	臨時職員	—		
利用時間	—	原付・バイク	—							
入出庫時間	—	自転車	—							
バリアフリーの状況					自家発電設備等					
車いす駐車場	出入口の スロープ	障害者用 エレベーター	オストメイト 対応トイレ		自家発 電設備	再生可能 エネルギー設備				
—	—	—	—		—	—				
災害避難指定							最大入居 可能戸数 (戸)	最大配食 可能数 (食)	蔵書数 (冊)	入院可能 患者数 (人)
指定緊急避難場所					指定 避難所					
洪水	土砂	地震	大規模な 火災	火山						
—	—	—	—	—	—	—	—	—	—	

2. 施設の構成									
財産番号	建物名称	構造	建築面積 (㎡)	延べ面積 (㎡)	建築 年月日	取得 年月日	築年数	階数	
								地上	地下
0200899	消防屯所	木造	39.74	79.48	1992/3/24	1992/3/24	29	2	0

3. 耐震化の状況						
財産番号	建物名称	耐震診断結果	耐震診断実施年度	耐震改修	耐震改修実施年度	
0200899	消防屯所	—	—	—	—	

4. 施設の費用		(単位：円)					
		2017年度	2018年度	2019年度	2020年度	2021年度	
収入	施設使用料	0	0	0	0		
	行政財産使用料等	0	0	0	0		
	計	0	0	0	0		
支出	維持管理費	74,094	70,467	83,150	58,215		
	内訳	光熱水費	74,094	70,467	83,150	58,215	
		施設管理費	0	0	0	0	
		維持補修費	0	0	0	0	
		その他	0	0	0	0	
	指定管理料等	0	0	0	0		
	うち人件費	0	0	0	0		
計	74,094	70,467	83,150	58,215			
収入－支出		-74,094	-70,467	-83,150	-58,215		

5. 利用者数等		2017年度	2018年度	2019年度	2020年度	2021年度
利用者数	(人)	—	—	—	—	
利用件数	(件)	—	—	—	—	
児童数・生徒数・園児数	(人)	—	—	—	—	
入居者数	(人)	—	—	—	—	
世帯数	(世帯)	—	—	—	—	
配食数	(食)	—	—	—	—	
貸出冊数	(冊)	—	—	—	—	
外来患者数	(人)	—	—	—	—	
入院患者数	(人)	—	—	—	—	



6. コスト状況 (単位：円)					
	2017年度	2018年度	2019年度	2020年度	2021年度
一日あたりコスト (収入-支出) ÷ 365日	203	193	228	159	
利用者一人あたりコスト (収入-支出) ÷ 利用者数	—	—	—	—	
市民一人あたりコスト (収入-支出) ÷ 住基人口	0	0	0	0	
延べ面積1㎡あたりコスト (収入-支出) ÷ 延べ面積	932	887	1,046	732	

調査基準日

2021年4月1日

施設名称	相馬地区団 第1分団消防屯所	
施設番号	90201075	
複合施設名	—	
施設分類	大分類	行政系施設
	中分類	消防施設
	小分類	屯所
所管課	総務部 防災課	



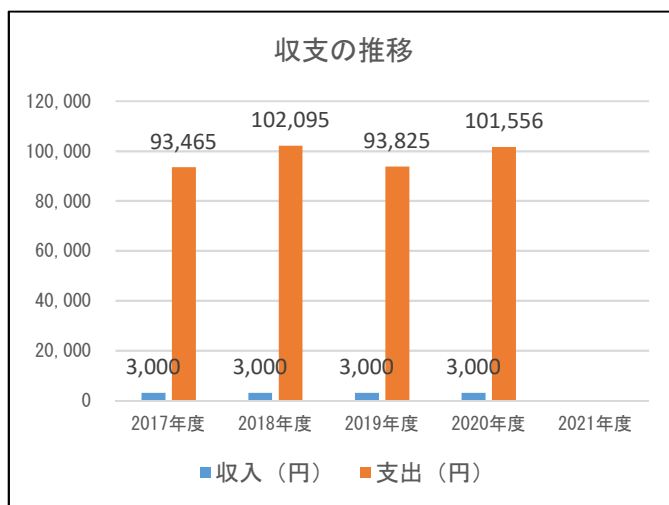
1. 施設基本情報										
所在地	相馬字八反田25-2									
学区	中学校区	相馬中			小学校区	相馬小				
配置形態	単独			想定対象	市民外					
開館時間	—									
閉館日	—									
運営形態	直営									
指定管理者	—									
指定管理期間	—			設置条例	—					
取得年月日	2003/11/7			供用開始年月日	2003/11/7					
代表建築年月日	2003/11/7			代表建築構造	木造					
大規模改修年月日	—			延べ面積 (㎡)	79.48					
駐車場					職員数 (人)					
駐車場の有無	無	自動車		—	正職員	非常勤職員	臨時職員			
利用時間	—	原付・バイク		—						
入出庫時間	—	自転車		—	—	—	—			
バリアフリーの状況					自家発電設備等					
車いす駐車場	出入口のスロープ	障害者用エレベーター		オストメイト対応トイレ	自家発電設備	再生可能エネルギー設備				
—	—	—		—	—	—				
災害避難指定							最大入居可能戸数 (戸)	最大配食可能数 (食)	蔵書数 (冊)	入院可能患者数 (人)
指定緊急避難場所					指定避難所					
洪水	土砂	地震	大規模な火災	火山		—	—	—	—	—
—	—	—	—	—	—	—	—	—	—	

2. 施設の構成									
財産番号	建物名称	構造	建築面積 (㎡)	延べ面積 (㎡)	建築 年月日	取得 年月日	築年数	階数	
								地上	地下
0201288	消防屯所	木造	39.74	79.48	2003/11/7	2003/11/7	17	2	0

3. 耐震化の状況						
財産番号	建物名称	耐震診断結果	耐震診断実施年度	耐震改修	耐震改修実施年度	
0201288	消防屯所	—	—	—	—	

4. 施設の費用		(単位：円)					
		2017年度	2018年度	2019年度	2020年度	2021年度	
収入	施設使用料	0	0	0	0		
	行政財産使用料等	3,000	3,000	3,000	3,000		
	計	3,000	3,000	3,000	3,000		
支出	維持管理費	93,465	102,095	93,825	101,556		
	内訳	光熱水費	93,465	102,095	93,825	101,556	
		施設管理費	0	0	0	0	
		維持補修費	0	0	0	0	
		その他	0	0	0	0	
	指定管理料等	0	0	0	0		
	うち人件費	0	0	0	0		
計	93,465	102,095	93,825	101,556			
収入－支出		-90,465	-99,095	-90,825	-98,556		


5. 利用者数等		2017年度	2018年度	2019年度	2020年度	2021年度
利用者数	(人)	—	—	—	—	
利用件数	(件)	—	—	—	—	
児童数・生徒数・園児数	(人)	—	—	—	—	
入居者数	(人)	—	—	—	—	
世帯数	(世帯)	—	—	—	—	
配食数	(食)	—	—	—	—	
貸出冊数	(冊)	—	—	—	—	
外来患者数	(人)	—	—	—	—	
入院患者数	(人)	—	—	—	—	



6. コスト状況		(単位：円)				
	2017年度	2018年度	2019年度	2020年度	2021年度	
一日あたりコスト (収入-支出) ÷ 365日	248	271	249	270		
利用者一人あたりコスト (収入-支出) ÷ 利用者数	—	—	—	—		
市民一人あたりコスト (収入-支出) ÷ 住基人口	1	1	1	1		
延べ面積1㎡あたりコスト (収入-支出) ÷ 延べ面積	1,138	1,247	1,143	1,240		

調査基準日

2021年4月1日

施設名称	船沢地区団 第4分団消防屯所		
施設番号	90201076		
複合施設名	—		
施設分類	大分類	行政系施設	
	中分類	消防施設	
	小分類	屯所	
所管課	総務部	防災課	

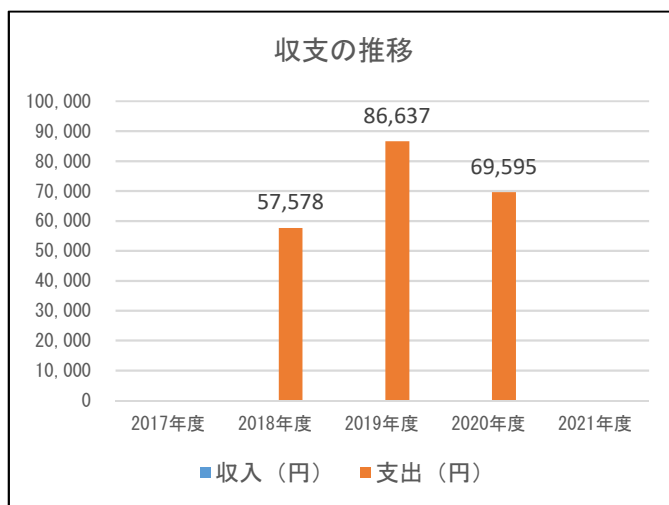
1. 施設基本情報										
所在地	宮館字宮館沢10-3									
学区	中学校区	船沢中			小学校区	船沢小				
配置形態	単独			想定対象	市民外					
開館時間	—									
閉館日	—									
運営形態	直営									
指定管理者	—									
指定管理期間	—			設置条例	—					
取得年月日	2018/6/22			供用開始年月日	2018/6/22					
代表建築年月日	1993/10/1			代表建築構造	木造					
大規模改修年月日	—			延べ面積 (㎡)	82.64					
駐車場						職員数 (人)				
駐車場の有無	無	自動車	—			正職員	非常勤職員	臨時職員	—	
利用時間	—	原付・バイク	—							
入出庫時間	—	自転車	—							
バリアフリーの状況						自家発電設備等				
車いす駐車場	出入口のスロープ	障害者用エレベーター	オストメイト対応トイレ			自家発電設備	再生可能エネルギー設備			
—	—	—	—			—	—			
災害避難指定							最大入居可能戸数 (戸)	最大配食可能数 (食)	蔵書数 (冊)	入院可能患者数 (人)
指定緊急避難場所					指定避難所					
洪水	土砂	地震	大規模な火災	火山						
—	—	—	—	—	—	—	—	—	—	

2. 施設の構成									
財産番号	建物名称	構造	建築面積 (㎡)	延べ面積 (㎡)	建築 年月日	取得 年月日	築年数	階数	
								地上	地下
0201797	消防屯所	木造	41.32	82.64	1993/10/1	2018/6/22	27	2	0

3. 耐震化の状況						
財産番号	建物名称	耐震診断結果	耐震診断実施年度	耐震改修	耐震改修実施年度	
0201797	消防屯所	—	—	—	—	

4. 施設の費用 (単位：円)							
		2017年度	2018年度	2019年度	2020年度	2021年度	
収入	施設使用料	0	0	0	0		
	行政財産使用料等	0	0	0	0		
	計	0	0	0	0		
支出	維持管理費	0	57,578	86,637	69,595		
	内訳	光熱水費	0	57,578	86,637	69,595	
		施設管理費	0	0	0	0	
		維持補修費	0	0	0	0	
		その他	0	0	0	0	
	指定管理料等	0	0	0	0		
	うち人件費	0	0	0	0		
計	0	57,578	86,637	69,595			
収入－支出		0	-57,578	-86,637	-69,595		

5. 利用者数等		2017年度	2018年度	2019年度	2020年度	2021年度
利用者数	(人)	—	—	—	—	
利用件数	(件)	—	—	—	—	
児童数・生徒数・園児数	(人)	—	—	—	—	
入居者数	(人)	—	—	—	—	
世帯数	(世帯)	—	—	—	—	
配食数	(食)	—	—	—	—	
貸出冊数	(冊)	—	—	—	—	
外来患者数	(人)	—	—	—	—	
入院患者数	(人)	—	—	—	—	



6. コスト状況		(単位：円)				
		2017年度	2018年度	2019年度	2020年度	2021年度
一日あたりコスト (収入-支出) ÷ 365日		0	158	237	191	
利用者一人あたりコスト (収入-支出) ÷ 利用者数		—	—	—	—	
市民一人あたりコスト (収入-支出) ÷ 住基人口		0	0	1	0	
延べ面積1㎡あたりコスト (収入-支出) ÷ 延べ面積		0	697	1,048	842	

