

調査基準日

2021年4月1日

施設名称	みやぞの児童センター		
施設番号	60201001		
複合施設名	-		
施設分類	大分類	子育て支援施設	
	中分類	幼児・児童施設	
	小分類	児童館・児童センター、こどもの家	
所管課	健康こども部 こども家庭課		



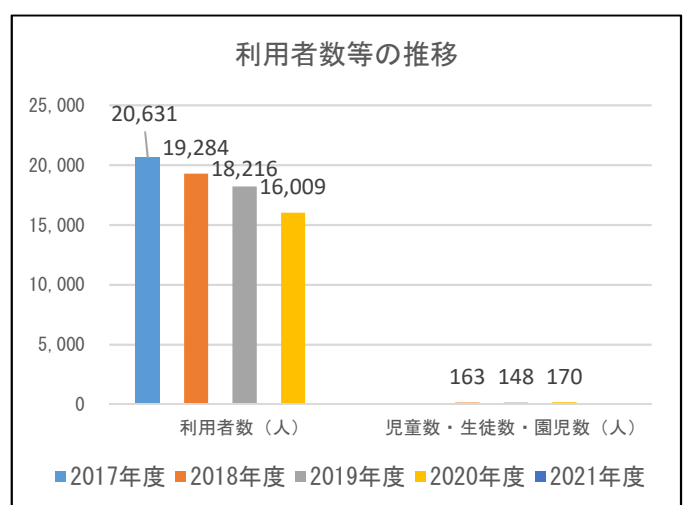
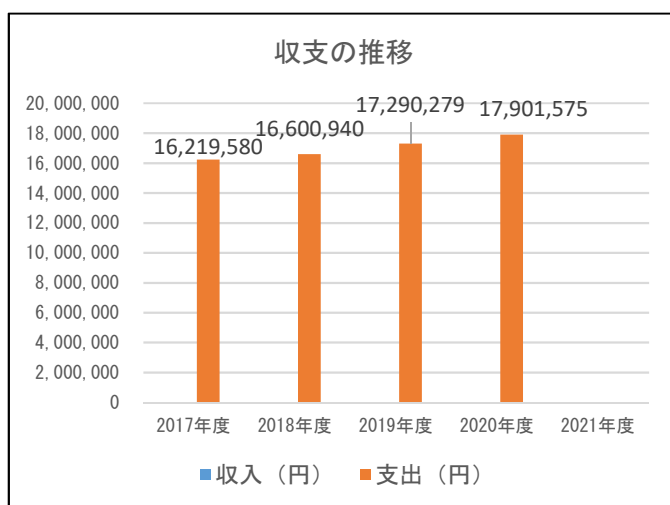
1. 施設基本情報									
所在地	宮園二丁目5-5								
学区	中学校区	第一中			小学校区	時敏小			
配置形態	単独			想定対象	市民				
開館時間	平日9:30~18:00、土曜日8:30~17:00、長期休業日8:30~17:00								
閉館日	日曜日、国民の祝日、12/29~1/3								
運営形態	指定管理								
指定管理者	社会福祉法人 養正福祉会								
指定管理期間	2019/4/1~2024/3/31			設置条例	弘前市児童館条例				
取得年月日	1991/3/22			供用開始年月日	1991/3/22				
代表建築年月日	1991/3/22			代表建築構造	鉄筋コンクリート造				
大規模改修年月日	-			延べ面積 (㎡)	499.80				
駐車場					職員数 (人)				
駐車場の有無	有 (無料)	自動車	8		正職員	非常勤職員	臨時職員		
利用時間	開館時間に同じ	原付・バイク	-						
入出庫時間	開館時間に同じ	自転車	-		4	2	-		
バリアフリーの状況					自家発電設備等				
車いす駐車場	出入口のスロープ	障害者用エレベーター	オストメイト対応トイレ		自家発電設備	再生可能エネルギー設備			
-	○	-	-		-	-			
災害避難指定						最大入居可能戸数 (戸)	最大配食可能数 (食)	蔵書数 (冊)	入院可能患者数 (人)
指定緊急避難場所					指定避難所				
洪水	土砂	地震	大規模な火災	火山					
-	-	-	-	-	-	-	-	不明	-

2. 施設の構成									
財産番号	建物名称	構造	建築面積 (㎡)	延べ面積 (㎡)	建築 年月日	取得 年月日	築年数	階数	
								地上	地下
0200857	児童センター	鉄筋コンクリート造	499.80	499.80	1991/3/22	1991/3/22	30	1	0

3. 耐震化の状況						
財産番号	建物名称	耐震診断結果	耐震診断実施年度	耐震改修	耐震改修実施年度	
0200857	児童センター	—	—	—	—	

4. 施設の費用 (単位：円)							
		2017年度	2018年度	2019年度	2020年度	2021年度	
収入	施設使用料	0	0	0	0		
	行政財産使用料等	0	0	0	0		
	計	0	0	0	0		
支出	維持管理費	954,796	1,448,382	1,393,760	2,093,835		
	内訳	光熱水費	778,216	848,442	833,981	880,260	
		施設管理費	176,580	176,580	178,079	179,575	
		維持補修費	0	324,000	365,200	1,034,000	
		その他	0	99,360	16,500	0	
	指定管理料等	15,264,784	15,152,558	15,896,519	15,807,740		
	うち人件費	12,503,935	13,100,658	12,843,266	13,550,141		
計	16,219,580	16,600,940	17,290,279	17,901,575			
収入－支出		-16,219,580	-16,600,940	-17,290,279	-17,901,575		

5. 利用者数等		2017年度	2018年度	2019年度	2020年度	2021年度
利用者数	(人)	20,631	19,284	18,216	16,009	
利用件数	(件)	—	294	293	293	
児童数・生徒数・園児数	(人)	—	163	148	170	
入居者数	(人)	—	—	—	—	
世帯数	(世帯)	—	—	—	—	
配食数	(食)	—	—	—	—	
貸出冊数	(冊)	不明	不明	不明	不明	
外来患者数	(人)	—	—	—	—	
入院患者数	(人)	—	—	—	—	



6. コスト状況		(単位：円)				
	2017年度	2018年度	2019年度	2020年度	2021年度	
一日あたりコスト (収入-支出) ÷ 365日	44,437	45,482	47,371	49,045		
利用者一人あたりコスト (収入-支出) ÷ 利用者数	786	861	949	1,118		
市民一人あたりコスト (収入-支出) ÷ 住基人口	94	97	103	107		
延べ面積1㎡あたりコスト (収入-支出) ÷ 延べ面積	32,452	33,215	34,594	35,817		

調査基準日

2021年4月1日

施設名称	北児童センター	
施設番号	60201002	
複合施設名	-	
施設分類	大分類	子育て支援施設
	中分類	幼児・児童施設
	小分類	児童館・児童センター、こどもの家
所管課	健康こども部	こども家庭課



1. 施設基本情報

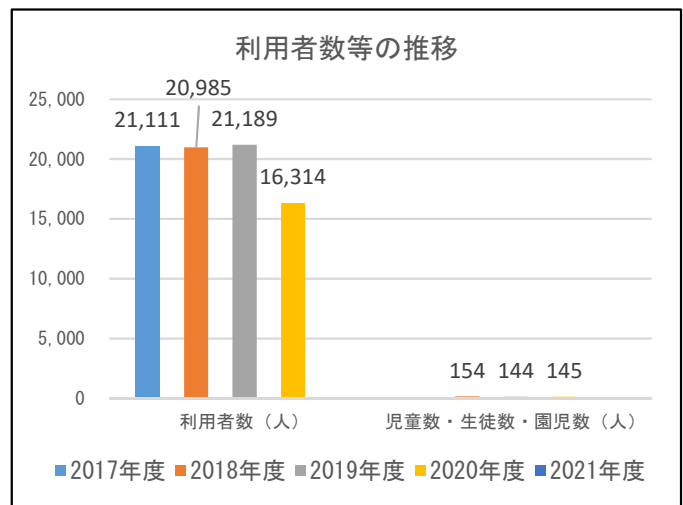
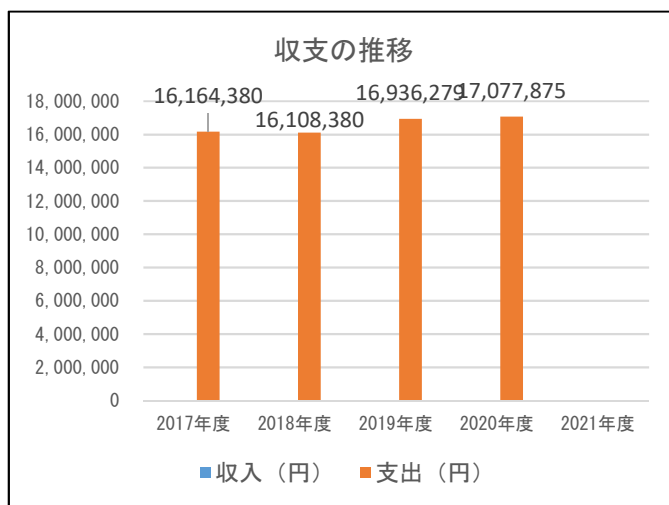
所在地	青山三丁目22-3								
学区	中学校区	第一中	小学校区	北小					
配置形態	単独	想定対象		市民					
開館時間	平日9:30~18:00、土曜日8:30~17:00、長期休業日8:30~17:00								
閉館日	日曜日、国民の祝日、12/29~1/3								
運営形態	指定管理								
指定管理者	社会福祉法人 養正福祉会								
指定管理期間	2019/4/1~2024/3/31		設置条例	弘前市児童館条例					
取得年月日	2011/3/25		供用開始年月日	2011/3/25					
代表建築年月日	2011/3/25		代表建築構造	木造					
大規模改修年月日	-		延べ面積 (㎡)	433.52					
駐車場				職員数 (人)					
駐車場の有無	有 (無料)	自動車	20	正職員	非常勤職員	臨時職員			
利用時間	開館時間に同じ	原付・バイク	-						
入出庫時間	開館時間に同じ	自転車	-				3	3	-
バリアフリーの状況				自家発電設備等					
車いす駐車場	出入口のスロープ	障害者用エレベーター	オストメイト対応トイレ	自家発電設備	再生可能エネルギー設備				
-	○	-	-	-	-				
災害避難指定						最大入居可能戸数 (戸)	最大配食可能数 (食)	蔵書数 (冊)	入院可能患者数 (人)
指定緊急避難場所					指定避難所				
洪水	土砂	地震	大規模な火災	火山					
-	-	-	-	-	-	-	-	不明	-

2. 施設の構成									
財産番号	建物名称	構造	建築面積 (㎡)	延べ面積 (㎡)	建築 年月日	取得 年月日	築年数	階数	
								地上	地下
0201383	児童センター	木造	433.52	433.52	2011/3/25	2011/3/25	10	1	0

3. 耐震化の状況						
財産番号	建物名称	耐震診断結果	耐震診断実施年度	耐震改修	耐震改修実施年度	
0201383	児童センター	—	—	—	—	

4. 施設の費用 (単位：円)							
		2017年度	2018年度	2019年度	2020年度	2021年度	
収入	施設使用料	0	0	0	0		
	行政財産使用料等	0	0	0	0		
	計	0	0	0	0		
支出	維持管理費	700,126	740,093	775,659	1,022,235		
	内訳	光熱水費	566,746	606,713	549,880	586,360	
		施設管理費	133,380	133,380	134,479	135,575	
		維持補修費	0	0	91,300	300,300	
		その他	0	0	0	0	
	指定管理料等	15,464,254	15,368,287	16,160,620	16,055,640		
	うち人件費	12,503,935	13,100,658	14,904,312	14,640,758		
計	16,164,380	16,108,380	16,936,279	17,077,875			
収入－支出		-16,164,380	-16,108,380	-16,936,279	-17,077,875		

5. 利用者数等		2017年度	2018年度	2019年度	2020年度	2021年度
利用者数	(人)	21,111	20,985	21,189	16,314	
利用件数	(件)	—	292	290	293	
児童数・生徒数・園児数	(人)	—	154	144	145	
入居者数	(人)	—	—	—	—	
世帯数	(世帯)	—	—	—	—	
配食数	(食)	—	—	—	—	
貸出冊数	(冊)	不明	不明	不明	不明	
外来患者数	(人)	—	—	—	—	
入院患者数	(人)	—	—	—	—	



6. コスト状況		(単位：円)				
	2017年度	2018年度	2019年度	2020年度	2021年度	
一日あたりコスト (収入-支出) ÷ 365日	44,286	44,133	46,401	46,789		
利用者一人あたりコスト (収入-支出) ÷ 利用者数	766	768	799	1,047		
市民一人あたりコスト (収入-支出) ÷ 住基人口	94	95	100	102		
延べ面積1㎡あたりコスト (収入-支出) ÷ 延べ面積	37,286	37,157	39,067	39,394		

調査基準日

2021年4月1日

施設名称	豊田児童センター		
施設番号	60201003		
複合施設名	-		
施設分類	大分類	子育て支援施設	
	中分類	幼児・児童施設	
	小分類	児童館・児童センター、こどもの家	
所管課	健康こども部 こども家庭課		



1. 施設基本情報

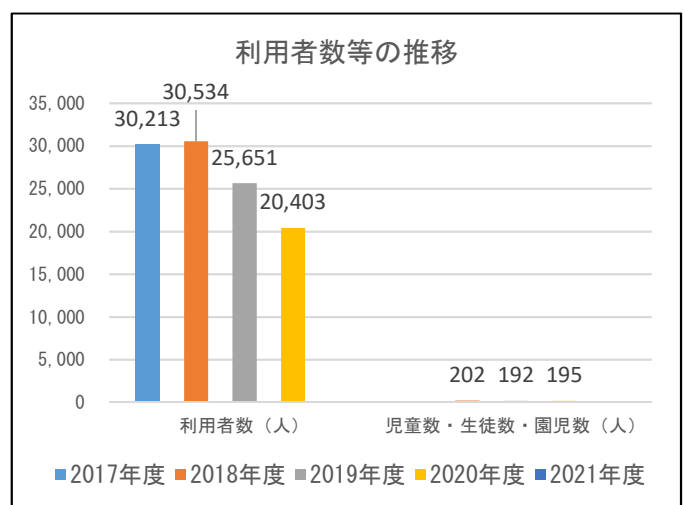
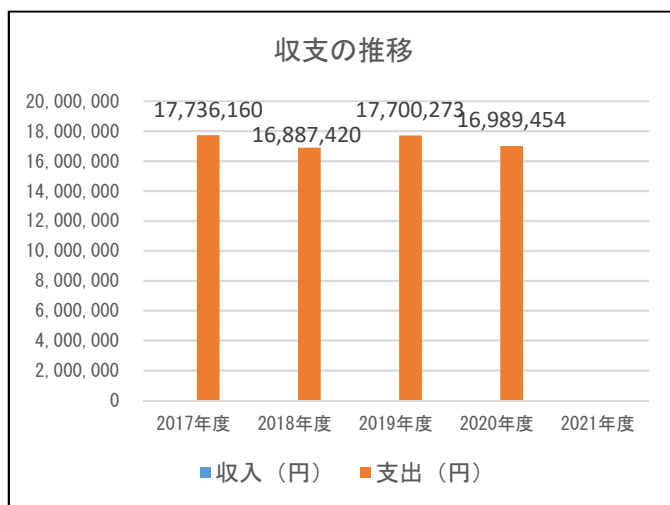
所在地	豊田一丁目4-68								
学区	中学校区	第五中			小学校区	豊田小			
配置形態	単独			想定対象	市民				
開館時間	平日9:30~18:00、土曜日8:30~17:00、長期休業日8:30~17:00								
閉館日	日曜日、国民の祝日、12/29~1/3								
運営形態	指定管理								
指定管理者	社会福祉法人 みのり福祉会								
指定管理期間	2019/4/1~2024/3/31			設置条例	弘前市児童館条例				
取得年月日	1995/3/30			供用開始年月日	1995/3/30				
代表建築年月日	1995/3/30			代表建築構造	木造				
大規模改修年月日	-			延べ面積 (㎡)	361.87				
駐車場						職員数 (人)			
駐車場の有無	有 (無料)	自動車	10	正職員	非常勤職員	臨時職員			
利用時間	開館時間に同じ	原付・バイク	-						
入出庫時間	開館時間に同じ	自転車	-				5	2	-
バリアフリーの状況						自家発電設備等			
車いす駐車場	出入口の スロープ	障害者用 エレベーター	オストメイト 対応トイレ	自家発 電設備	再生可能 エネルギー設備				
-	-	-	-	-	-				
災害避難指定						最大入居 可能戸数 (戸)	最大配食 可能数 (食)	蔵書数 (冊)	入院可能 患者数 (人)
指定緊急避難場所									
洪水	土砂	地震	大規模な 火災	火山	指定 避難所				
-	-	-	-	-	-	-	-	不明	-

2. 施設の構成									
財産番号	建物名称	構造	建築面積 (㎡)	延べ面積 (㎡)	建築 年月日	取得 年月日	築年数	階数	
								地上	地下
0201024	児童センター	木造	361.87	361.87	1995/3/30	1995/3/30	26	1	0

3. 耐震化の状況						
財産番号	建物名称	耐震診断結果	耐震診断実施年度	耐震改修	耐震改修実施年度	
0201024	児童センター	—	—	—	—	

4. 施設の費用		(単位：円)					
		2017年度	2018年度	2019年度	2020年度	2021年度	
収入	施設使用料	0	0	0	0		
	行政財産使用料等	0	0	0	0		
	計	0	0	0	0		
支出	維持管理費	775,072	870,624	1,234,060	1,182,183		
	内訳	光熱水費	624,412	719,964	708,021	756,208	
		施設管理費	150,660	150,660	134,479	135,575	
		維持補修費	0	0	250,560	290,400	
		その他	0	0	141,000	0	
	指定管理料等	16,961,088	16,016,796	16,466,213	15,807,271		
	うち人件費	16,580,234	14,830,781	13,597,846	14,553,202		
計	17,736,160	16,887,420	17,700,273	16,989,454			
収入－支出		-17,736,160	-16,887,420	-17,700,273	-16,989,454		

5. 利用者数等		2017年度	2018年度	2019年度	2020年度	2021年度
利用者数	(人)	30,213	30,534	25,651	20,403	
利用件数	(件)	—	292	290	293	
児童数・生徒数・園児数	(人)	—	202	192	195	
入居者数	(人)	—	—	—	—	
世帯数	(世帯)	—	—	—	—	
配食数	(食)	—	—	—	—	
貸出冊数	(冊)	不明	不明	不明	不明	
外来患者数	(人)	—	—	—	—	
入院患者数	(人)	—	—	—	—	



6. コスト状況		(単位：円)				
	2017年度	2018年度	2019年度	2020年度	2021年度	
一日あたりコスト (収入-支出) ÷ 365日	48,592	46,267	48,494	46,546		
利用者一人あたりコスト (収入-支出) ÷ 利用者数	587	553	690	833		
市民一人あたりコスト (収入-支出) ÷ 住基人口	103	99	105	102		
延べ面積1㎡あたりコスト (収入-支出) ÷ 延べ面積	49,013	46,667	48,913	46,949		

調査基準日	2021年4月1日
-------	-----------

施設名称	三岳児童センター		
施設番号	60201004		
複合施設名	-		
施設分類	大分類	子育て支援施設	
	中分類	幼児・児童施設	
	小分類	児童館・児童センター、こどもの家	
所管課	健康こども部 こども家庭課		



1. 施設基本情報

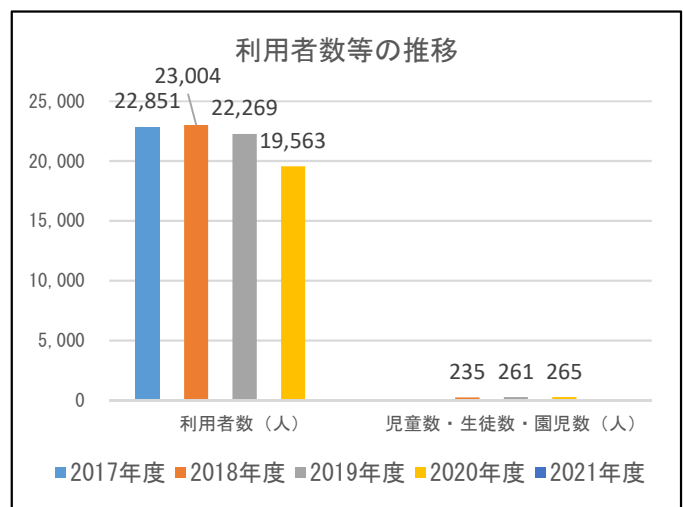
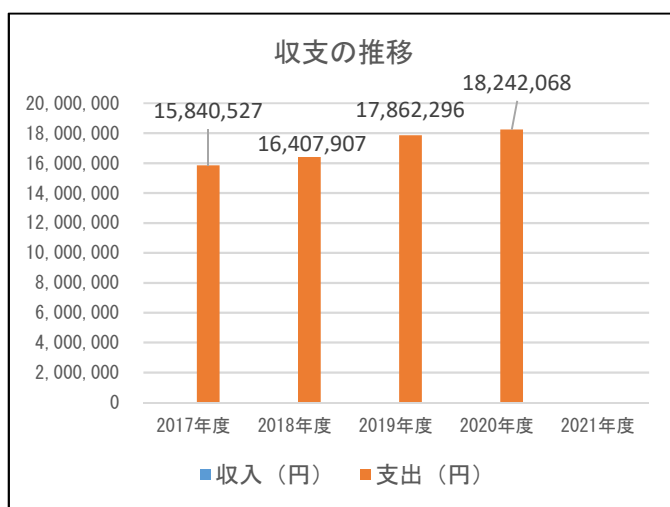
所在地	三岳町13-42										
学区	中学校区	第三中			小学校区	文京小					
配置形態	単独			想定対象	市民						
開館時間	平日9:30~18:00、土曜日8:30~17:00、長期休業日8:30~17:00										
閉館日	日曜日、国民の祝日、12/29~1/3										
運営形態	指定管理										
指定管理者	社会福祉法人 弘前草右会										
指定管理期間	2019/4/1~2024/3/31			設置条例	弘前市児童館条例						
取得年月日	1984/3/31			供用開始年月日	1984/3/31						
代表建築年月日	1984/3/31			代表建築構造	鉄骨造						
大規模改修年月日	-			延べ面積 (㎡)	307.87						
駐車場						職員数 (人)					
駐車場の有無	有 (無料)	自動車	6	正職員	非常勤職員	臨時職員					
利用時間	開館時間に同じ	原付・バイク	-								
入出庫時間	開館時間に同じ	自転車	-				5	0	-		
バリアフリーの状況						自家発電設備等					
車いす駐車場	出入口のスロープ	障害者用エレベーター	オストメイト対応トイレ	自家発電設備	再生可能エネルギー設備						
-	○	-	-	-	-						
災害避難指定						最大入居可能戸数 (戸)	最大配食可能数 (食)	蔵書数 (冊)	入院可能患者数 (人)		
指定緊急避難場所					指定避難所						
洪水	土砂	地震	大規模な火災	火山							
-	-	-	-	-	-	-	-	不明	-		

2. 施設の構成									
財産番号	建物名称	構造	建築面積 (㎡)	延べ面積 (㎡)	建築 年月日	取得 年月日	築年数	階数	
								地上	地下
0200627	児童センター	鉄骨造	307.87	307.87	1984/3/31	1984/3/31	37	1	0

3. 耐震化の状況						
財産番号	建物名称	耐震診断結果	耐震診断実施年度	耐震改修	耐震改修実施年度	
0200627	児童センター	—	—	—	—	


4. 施設の費用						(単位：円)		
		2017年度	2018年度	2019年度	2020年度	2021年度		
収入	施設使用料	0	0	0	0			
	行政財産使用料等	0	0	0	0			
	計	0	0	0	0			
支出	維持管理費	814,218	1,414,284	994,116	1,342,644			
	内訳	光熱水費	605,238	613,464	615,437	662,569		
		施設管理費	133,380	133,380	134,479	135,575		
		維持補修費	0	667,440	211,200	434,500		
		その他	75,600	0	33,000	110,000		
	指定管理料等	15,026,309	14,993,623	16,868,180	16,899,424			
	うち人件費	13,866,067	14,826,721	15,917,992	16,409,455			
計	15,840,527	16,407,907	17,862,296	18,242,068				
収入－支出		-15,840,527	-16,407,907	-17,862,296	-18,242,068			

5. 利用者数等		2017年度	2018年度	2019年度	2020年度	2021年度
利用者数	(人)	22,851	23,004	22,269	19,563	
利用件数	(件)	—	292	293	293	
児童数・生徒数・園児数	(人)	—	235	261	265	
入居者数	(人)	—	—	—	—	
世帯数	(世帯)	—	—	—	—	
配食数	(食)	—	—	—	—	
貸出冊数	(冊)	不明	不明	不明	不明	
外来患者数	(人)	—	—	—	—	
入院患者数	(人)	—	—	—	—	



6. コスト状況		(単位：円)				
		2017年度	2018年度	2019年度	2020年度	2021年度
一日あたりコスト (収入-支出) ÷ 365日		43,399	44,953	48,938	49,978	
利用者一人あたりコスト (収入-支出) ÷ 利用者数		693	713	802	932	
市民一人あたりコスト (収入-支出) ÷ 住基人口		92	96	106	109	
延べ面積1㎡あたりコスト (収入-支出) ÷ 延べ面積		51,452	53,295	58,019	59,253	

調査基準日	2021年4月1日
-------	-----------

施設名称	千年児童センター		
施設番号	60201005		
複合施設名	-		
施設分類	大分類	子育て支援施設	
	中分類	幼児・児童施設	
	小分類	児童館・児童センター、こどもの家	
所管課	健康こども部 こども家庭課		

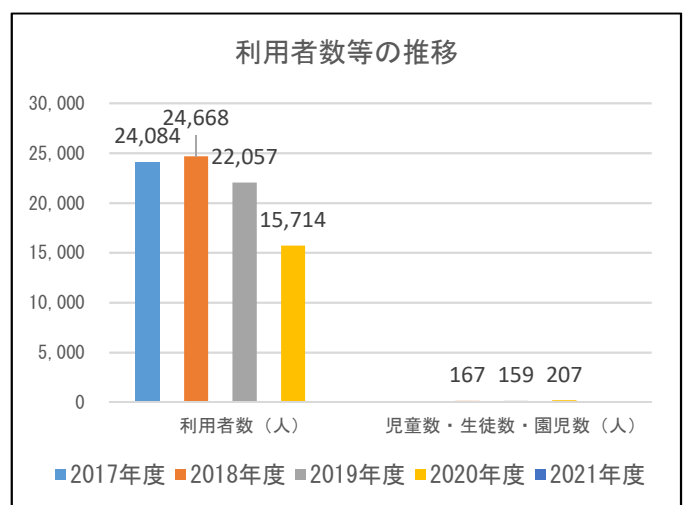
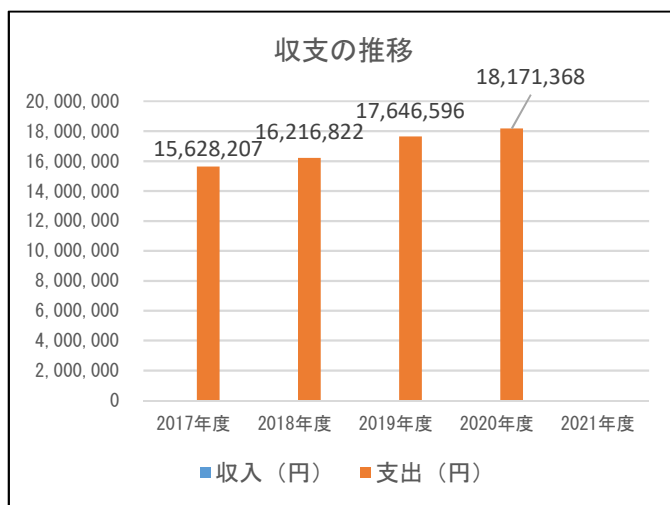
1. 施設基本情報									
所在地	小栗山字川合51-1								
学区	中学校区	南中			小学校区	千年小			
配置形態	単独			想定対象	市民				
開館時間	平日9:30~18:00、土曜日8:30~17:00、長期休業日8:30~17:00								
閉館日	日曜日、国民の祝日、12/29~1/3								
運営形態	指定管理								
指定管理者	社会福祉法人 弘前草右会								
指定管理期間	2019/4/1~2024/3/31			設置条例	弘前市児童館条例				
取得年月日	2001/3/26			供用開始年月日	2001/3/26				
代表建築年月日	2001/3/26			代表建築構造	木造				
大規模改修年月日	-			延べ面積 (㎡)	478.84				
駐車場					職員数 (人)				
駐車場の有無	有 (無料)	自動車	30		正職員	非常勤職員	臨時職員		
利用時間	開館時間に同じ	原付・バイク	-						
入出庫時間	開館時間に同じ	自転車	-					5	0
バリアフリーの状況					自家発電設備等				
車いす駐車場	出入口のスロープ	障害者用エレベーター	オストメイト対応トイレ		自家発電設備	再生可能エネルギー設備			
-	○	-	-		-	-			
災害避難指定						最大入居可能戸数 (戸)	最大配食可能数 (食)	蔵書数 (冊)	入院可能患者数 (人)
指定緊急避難場所					指定避難所				
洪水	土砂	地震	大規模な火災	火山					
-	-	-	-	-	-	-	-	不明	-

2. 施設の構成									
財産番号	建物名称	構造	建築面積 (㎡)	延べ面積 (㎡)	建築 年月日	取得 年月日	築年数	階数	
								地上	地下
0201212	児童センター	木造	478.84	478.84	2001/3/26	2001/3/26	20	1	0

3. 耐震化の状況						
財産番号	建物名称	耐震診断結果	耐震診断実施年度	耐震改修	耐震改修実施年度	
0201212	児童センター	—	—	—	—	

4. 施設の費用		(単位：円)					
		2017年度	2018年度	2019年度	2020年度	2021年度	
収入	施設使用料	0	0	0	0		
	行政財産使用料等	0	0	0	0		
	計	0	0	0	0		
支出	維持管理費	628,682	1,342,686	1,065,219	1,461,426		
	内訳	光熱水費	478,022	645,951	667,241	712,051	
		施設管理費	150,660	150,660	134,478	135,575	
		維持補修費	0	0	226,600	596,200	
		その他	0	546,075	36,900	17,600	
	指定管理料等	14,999,525	14,874,136	16,581,377	16,709,942		
	うち人件費	13,866,066	14,826,720	15,917,991	16,409,455		
計	15,628,207	16,216,822	17,646,596	18,171,368			
収入－支出		-15,628,207	-16,216,822	-17,646,596	-18,171,368		

5. 利用者数等		2017年度	2018年度	2019年度	2020年度	2021年度
利用者数	(人)	24,084	24,668	22,057	15,714	
利用件数	(件)	—	292	293	293	
児童数・生徒数・園児数	(人)	—	167	159	207	
入居者数	(人)	—	—	—	—	
世帯数	(世帯)	—	—	—	—	
配食数	(食)	—	—	—	—	
貸出冊数	(冊)	不明	不明	不明	不明	
外来患者数	(人)	—	—	—	—	
入院患者数	(人)	—	—	—	—	



6. コスト状況		(単位：円)				
	2017年度	2018年度	2019年度	2020年度	2021年度	
一日あたりコスト (収入-支出) ÷ 365日	42,817	44,430	48,347	49,785		
利用者一人あたりコスト (収入-支出) ÷ 利用者数	649	657	800	1,156		
市民一人あたりコスト (収入-支出) ÷ 住基人口	91	95	105	109		
延べ面積1㎡あたりコスト (収入-支出) ÷ 延べ面積	32,638	33,867	36,853	37,949		

調査基準日

2021年4月1日

施設名称	致遠児童センター		
施設番号	60201006		
複合施設名	—		
施設分類	大分類	子育て支援施設	
	中分類	幼児・児童施設	
	小分類	児童館・児童センター、こどもの家	
所管課	健康こども部	こども家庭課	



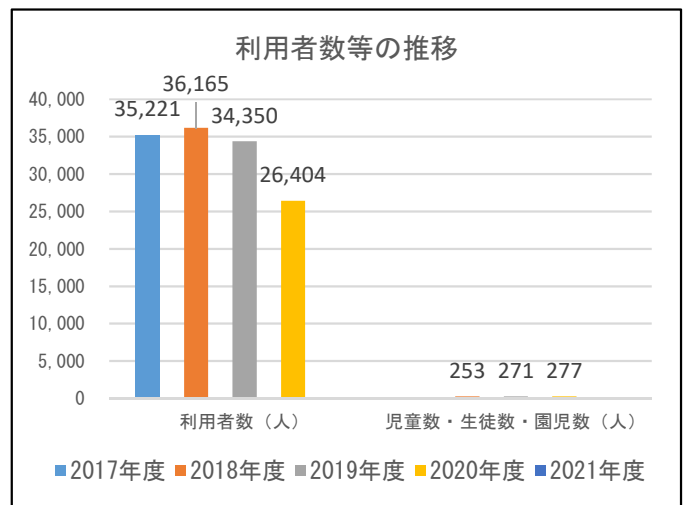
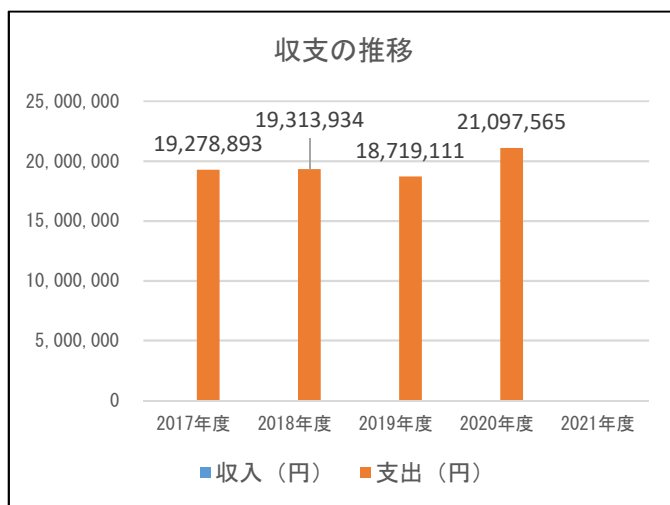
1. 施設基本情報									
所在地	浜の町北一丁目8-1								
学区	中学校区	第二中			小学校区	致遠小			
配置形態	単独			想定対象	市民				
開館時間	平日9:30~18:00、土曜日8:30~17:00、長期休業日8:30~17:00								
閉館日	日曜日、国民の祝日、12/29~1/3								
運営形態	指定管理								
指定管理者	社会福祉法人 真会								
指定管理期間	2019/4/1~2024/3/31			設置条例	弘前市児童館条例				
取得年月日	2008/3/21			供用開始年月日	2008/3/21				
代表建築年月日	2008/3/21			代表建築構造	木造				
大規模改修年月日	—			延べ面積 (㎡)	417.45				
駐車場					職員数 (人)				
駐車場の有無	有 (無料)	自動車	20		正職員	非常勤職員	臨時職員		
利用時間	開館時間に同じ	原付・バイク	—						
入出庫時間	開館時間に同じ	自転車	—		3	3	—		
バリアフリーの状況					自家発電設備等				
車いす駐車場	出入口のスロープ	障害者用エレベーター	オストメイト対応トイレ		自家発電設備	再生可能エネルギー設備			
—	○	—	—		—	—			
災害避難指定						最大入居可能戸数 (戸)	最大配食可能数 (食)	蔵書数 (冊)	入院可能患者数 (人)
指定緊急避難場所					指定避難所				
洪水	土砂	地震	大規模な火災	火山		—	—	不明	—
—	—	—	—	—	—	—	不明		—

2. 施設の構成									
財産番号	建物名称	構造	建築面積 (㎡)	延べ面積 (㎡)	建築 年月日	取得 年月日	築年数	階数	
								地上	地下
0201352	児童センター	木造	417.45	417.45	2008/3/21	2008/3/21	13	1	0

3. 耐震化の状況						
財産番号	建物名称	耐震診断結果	耐震診断実施年度	耐震改修	耐震改修実施年度	
0201352	児童センター	—	—	—	—	

4. 施設の費用							(単位：円)		
		2017年度	2018年度	2019年度	2020年度	2021年度			
収入	施設使用料	0	0	0	0				
	行政財産使用料等	0	0	0	0				
	計	0	0	0	0				
支出	維持管理費	521,312	500,007	523,396	817,046				
	内訳	光熱水費	425,948	404,643	427,285	445,191			
		施設管理費	95,364	95,364	96,111	96,855			
		維持補修費	0	0	0	275,000			
		その他	0	0	0	0			
	指定管理料等	18,757,581	18,813,927	18,195,715	20,280,519				
	うち人件費	18,757,581	18,813,927	17,092,885	18,689,133				
計	19,278,893	19,313,934	18,719,111	21,097,565					
収入－支出		-19,278,893	-19,313,934	-18,719,111	-21,097,565				

5. 利用者数等		2017年度	2018年度	2019年度	2020年度	2021年度
利用者数	(人)	35,221	36,165	34,350	26,404	
利用件数	(件)	—	293	290	294	
児童数・生徒数・園児数	(人)	—	253	271	277	
入居者数	(人)	—	—	—	—	
世帯数	(世帯)	—	—	—	—	
配食数	(食)	—	—	—	—	
貸出冊数	(冊)	不明	不明	不明	不明	
外来患者数	(人)	—	—	—	—	
入院患者数	(人)	—	—	—	—	



6. コスト状況		(単位：円)				
	2017年度	2018年度	2019年度	2020年度	2021年度	
一日あたりコスト (収入-支出) ÷ 365日	52,819	52,915	51,285	57,802		
利用者一人あたりコスト (収入-支出) ÷ 利用者数	547	534	545	799		
市民一人あたりコスト (収入-支出) ÷ 住基人口	112	113	111	126		
延べ面積1㎡あたりコスト (収入-支出) ÷ 延べ面積	46,183	46,266	44,842	50,539		

調査基準日	2021年4月1日
-------	-----------

施設名称	西部児童センター		
施設番号	60201007		
複合施設名	—		
施設分類	大分類	子育て支援施設	
	中分類	幼児・児童施設	
	小分類	児童館・児童センター、こどもの家	
所管課	健康こども部	こども家庭課	



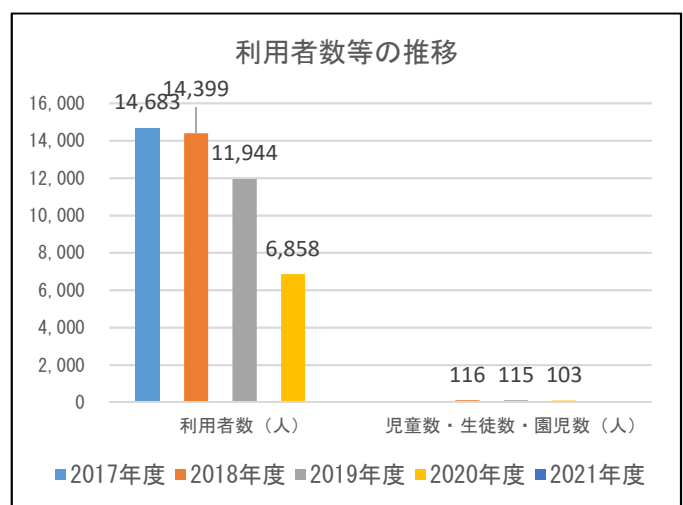
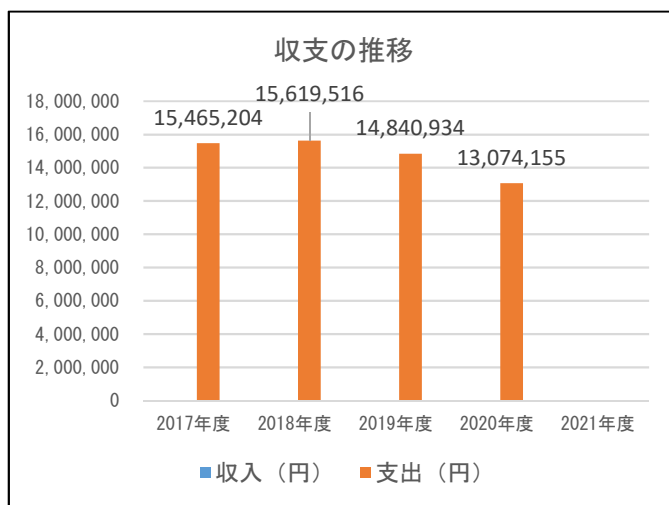
1. 施設基本情報									
所在地	高杉字神原93-2								
学区	中学校区	北辰中			小学校区	高杉小			
配置形態	併設			想定対象	市民				
開館時間	平日9:30~18:00、土曜日8:30~17:00、長期休業日8:30~17:00								
閉館日	日曜日、国民の祝日、12/29~1/3								
運営形態	指定管理								
指定管理者	社会福祉法人 真会								
指定管理期間	2019/4/1~2024/3/31			設置条例	弘前市児童館条例				
取得年月日	1981/3/24			供用開始年月日	1981/3/24				
代表建築年月日	1981/3/24			代表建築構造	鉄骨造				
大規模改修年月日	—			延べ面積 (㎡)	305.35				
駐車場					職員数 (人)				
駐車場の有無	有 (無料)	自動車	36		正職員	非常勤職員	臨時職員		
利用時間	開館時間に同じ	原付・バイク	—						
入出庫時間	開館時間に同じ	自転車	—		2	3	—		
バリアフリーの状況					自家発電設備等				
車いす駐車場	出入口のスロープ	障害者用エレベーター	オストメイト対応トイレ		自家発電設備	再生可能エネルギー設備			
—	—	—	—		—	—			
災害避難指定						最大入居可能戸数 (戸)	最大配食可能数 (食)	蔵書数 (冊)	入院可能患者数 (人)
指定緊急避難場所					指定避難所				
洪水	土砂	地震	大規模な火災	火山					
—	—	—	—	—	—	—	不明	—	

2. 施設の構成									
財産番号	建物名称	構造	建築面積 (㎡)	延べ面積 (㎡)	建築 年月日	取得 年月日	築年数	階数	
								地上	地下
0200467	児童センター	鉄骨造	305.35	305.35	1981/3/24	1981/3/24	40	1	0

3. 耐震化の状況						
財産番号	建物名称	耐震診断結果	耐震診断実施年度	耐震改修	耐震改修実施年度	
0200467	児童センター	—	—	—	—	

4. 施設の費用		(単位：円)					
		2017年度	2018年度	2019年度	2020年度	2021年度	
収入	施設使用料	0	0	0	0		
	行政財産使用料等	0	0	0	0		
	計	0	0	0	0		
支出	維持管理費	585,290	1,223,988	2,174,469	840,385		
	内訳	光熱水費	411,086	389,472	401,759	410,230	
		施設管理費	158,004	158,004	158,390	141,955	
		維持補修費	0	660,312	1,115,960	270,600	
		その他	16,200	16,200	498,360	17,600	
	指定管理料等	14,879,914	14,395,528	12,666,465	12,233,770		
	うち人件費	14,879,914	14,395,528	11,468,800	10,128,078		
計	15,465,204	15,619,516	14,840,934	13,074,155			
収入－支出		-15,465,204	-15,619,516	-14,840,934	-13,074,155		

5. 利用者数等		2017年度	2018年度	2019年度	2020年度	2021年度
利用者数	(人)	14,683	14,399	11,944	6,858	
利用件数	(件)	—	293	288	294	
児童数・生徒数・園児数	(人)	—	116	115	103	
入居者数	(人)	—	—	—	—	
世帯数	(世帯)	—	—	—	—	
配食数	(食)	—	—	—	—	
貸出冊数	(冊)	不明	不明	不明	不明	
外来患者数	(人)	—	—	—	—	
入院患者数	(人)	—	—	—	—	



6. コスト状況		(単位：円)			
	2017年度	2018年度	2019年度	2020年度	2021年度
一日あたりコスト (収入-支出) ÷ 365日	42,370	42,793	40,660	35,820	
利用者一人あたりコスト (収入-支出) ÷ 利用者数	1,053	1,085	1,243	1,906	
市民一人あたりコスト (収入-支出) ÷ 住基人口	90	92	88	78	
延べ面積1㎡あたりコスト (収入-支出) ÷ 延べ面積	50,647	51,153	48,603	42,817	

調査基準日

2021年4月1日

施設名称	東部児童センター		
施設番号	60201008		
複合施設名	-		
施設分類	大分類	子育て支援施設	
	中分類	幼児・児童施設	
	小分類	児童館・児童センター、こどもの家	
所管課	健康こども部 こども家庭課		



1. 施設基本情報

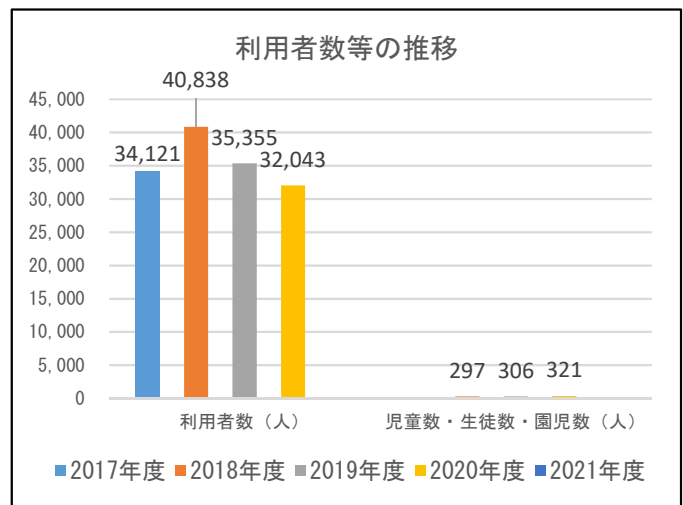
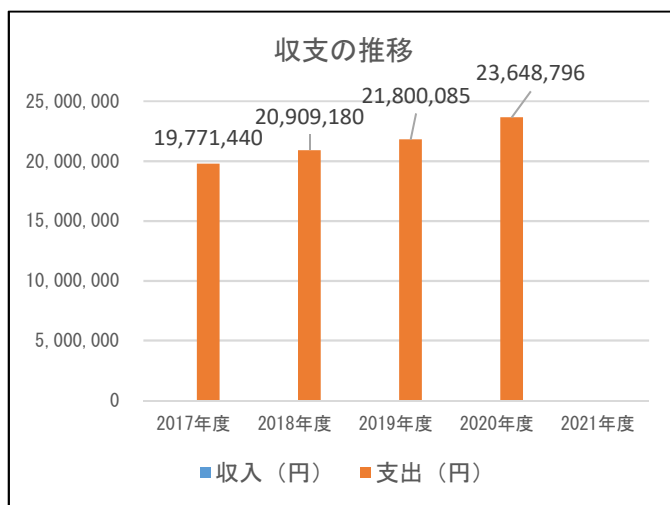
所在地	田園一丁目8-4										
学区	中学校区 東中			小学校区 東小							
配置形態	単独			想定対象			市民				
開館時間	平日9:30~18:00、土曜日8:30~17:00、長期休業日8:30~17:00										
閉館日	日曜日、国民の祝日、12/29~1/3										
運営形態	指定管理										
指定管理者	社会福祉法人 みのり福祉会										
指定管理期間	2019/4/1~2024/3/31			設置条例			弘前市児童館条例				
取得年月日	2006/10/25			供用開始年月日			2006/10/25				
代表建築年月日	2006/10/25			代表建築構造			鉄骨造				
大規模改修年月日	-			延べ面積 (㎡)			730.62				
駐車場						職員数 (人)					
駐車場の有無	有 (無料)		自動車	9		正職員	非常勤職員	臨時職員			
利用時間	開館時間に同じ		原付・バイク	-							
入出庫時間	開館時間に同じ		自転車	-					6	1	-
バリアフリーの状況						自家発電設備等					
車いす駐車場	出入口のスロープ		障害者用エレベーター	オストメイト対応トイレ		自家発電設備		再生可能エネルギー設備			
-	○		-	-		-		-			
災害避難指定											
指定緊急避難場所					指定避難所	最大入居可能戸数 (戸)	最大配食可能数 (食)	蔵書数 (冊)	入院可能患者数 (人)		
洪水	土砂	地震	大規模な火災	火山							
-	-	-	-	-	-	-	-	不明	-		

2. 施設の構成									
財産番号	建物名称	構造	建築面積 (㎡)	延べ面積 (㎡)	建築 年月日	取得 年月日	築年数	階数	
								地上	地下
0201331	児童センター	鉄骨造	730.62	730.62	2006/10/25	2006/10/25	14	1	0

3. 耐震化の状況						
財産番号	建物名称	耐震診断結果	耐震診断実施年度	耐震改修	耐震改修実施年度	
0201331	児童センター	—	—	—	—	

4. 施設の費用 (単位：円)							
		2017年度	2018年度	2019年度	2020年度	2021年度	
収入	施設使用料	0	0	0	0		
	行政財産使用料等	0	0	0	0		
	計	0	0	0	0		
支出	維持管理費	1,014,367	1,053,739	995,194	1,402,203		
	内訳	光熱水費	902,427	939,799	860,875	983,928	
		施設管理費	111,940	113,940	97,419	98,175	
		維持補修費	0	0	0	302,500	
		その他	0	0	36,900	17,600	
	指定管理料等	18,757,073	19,855,441	20,804,891	22,246,593		
	うち人件費	16,580,235	18,422,790	17,143,422	20,369,593		
計	19,771,440	20,909,180	21,800,085	23,648,796			
収入－支出		-19,771,440	-20,909,180	-21,800,085	-23,648,796		

5. 利用者数等		2017年度	2018年度	2019年度	2020年度	2021年度
利用者数	(人)	34,121	40,838	35,355	32,043	
利用件数	(件)	—	292	293	293	
児童数・生徒数・園児数	(人)	—	297	306	321	
入居者数	(人)	—	—	—	—	
世帯数	(世帯)	—	—	—	—	
配食数	(食)	—	—	—	—	
貸出冊数	(冊)	不明	不明	不明	不明	
外来患者数	(人)	—	—	—	—	
入院患者数	(人)	—	—	—	—	



6. コスト状況		(単位：円)				
	2017年度	2018年度	2019年度	2020年度	2021年度	
一日あたりコスト (収入-支出) ÷ 365日	54,168	57,285	59,726	64,791		
利用者一人あたりコスト (収入-支出) ÷ 利用者数	579	512	617	738		
市民一人あたりコスト (収入-支出) ÷ 住基人口	115	123	129	142		
延べ面積1㎡あたりコスト (収入-支出) ÷ 延べ面積	27,061	28,618	29,838	32,368		

調査基準日

2021年4月1日

施設名称	岩木児童センター		
施設番号	60201009		
複合施設名	—		
施設分類	大分類	子育て支援施設	
	中分類	幼児・児童施設	
	小分類	児童館・児童センター、こどもの家	
所管課	健康こども部	こども家庭課	



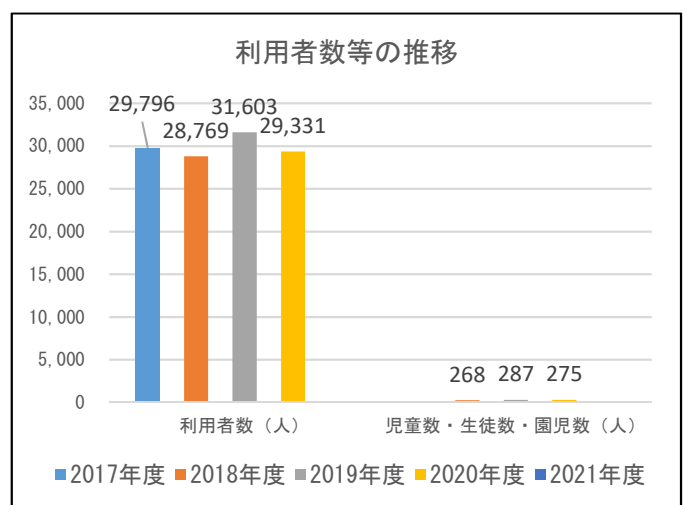
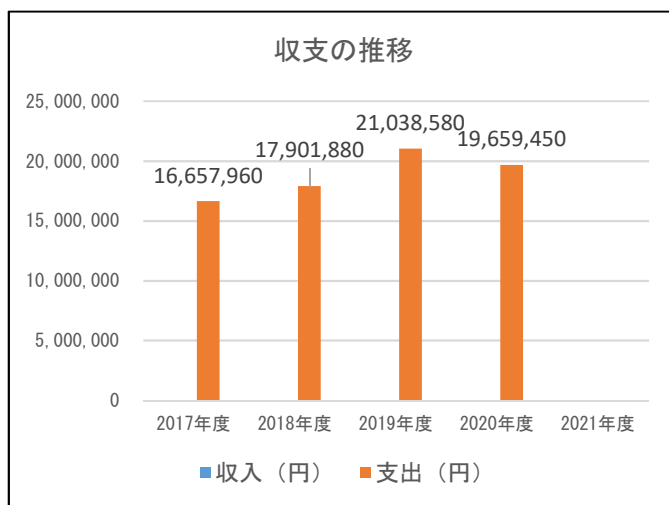
1. 施設基本情報									
所在地	五代字田屋敷182								
学区	中学校区	津軽中			小学校区	岩木小			
配置形態	単独			想定対象	市民				
開館時間	平日9:30~18:00、土曜日8:30~17:00、長期休業日8:30~17:00								
閉館日	日曜日、国民の祝日、12/29~1/3								
運営形態	指定管理								
指定管理者	社会福祉法人 真会								
指定管理期間	2019/4/1~2024/3/31			設置条例	弘前市児童館条例				
取得年月日	2004/3/22			供用開始年月日	2004/3/22				
代表建築年月日	2004/3/22			代表建築構造	木造				
大規模改修年月日	—			延べ面積 (㎡)	485.95				
駐車場					職員数 (人)				
駐車場の有無	有 (無料)	自動車	30		正職員	非常勤職員	臨時職員		
利用時間	開館時間に同じ	原付・バイク	—						
入出庫時間	開館時間に同じ	自転車	—					2	3
バリアフリーの状況					自家発電設備等				
車いす駐車場	出入口のスロープ	障害者用エレベーター	オストメイト対応トイレ		自家発電設備	再生可能エネルギー設備			
—	○	—	—		—	—			
災害避難指定						最大入居可能戸数 (戸)	最大配食可能数 (食)	蔵書数 (冊)	入院可能患者数 (人)
指定緊急避難場所					指定避難所				
洪水	土砂	地震	大規模な火災	火山					
—	—	—	—	—	—	—	不明	—	

2. 施設の構成									
財産番号	建物名称	構造	建築面積 (㎡)	延べ面積 (㎡)	建築 年月日	取得 年月日	築年数	階数	
								地上	地下
0201297	児童センター	木造	485.95	485.95	2004/3/22	2004/3/22	17	1	0

3. 耐震化の状況						
財産番号	建物名称	耐震診断結果	耐震診断実施年度	耐震改修	耐震改修実施年度	
0201297	児童センター	—	—	—	—	

4. 施設の費用		(単位：円)					
		2017年度	2018年度	2019年度	2020年度	2021年度	
収入	施設使用料	0	0	0	0		
	行政財産使用料等	0	0	0	0		
	計	0	0	0	0		
支出	維持管理費	856,266	1,516,086	908,559	719,935		
	内訳	光熱水費	627,306	559,206	499,279	486,735	
		施設管理費	228,960	228,960	231,080	233,200	
		維持補修費	0	727,920	178,200	0	
		その他	0	0	0	0	
	指定管理料等	15,801,694	16,385,794	20,130,021	18,939,515		
	うち人件費	15,801,694	16,385,794	19,281,433	16,887,271		
計	16,657,960	17,901,880	21,038,580	19,659,450			
収入－支出		-16,657,960	-17,901,880	-21,038,580	-19,659,450		

5. 利用者数等		2017年度	2018年度	2019年度	2020年度	2021年度
利用者数	(人)	29,796	28,769	31,603	29,331	
利用件数	(件)	—	293	290	294	
児童数・生徒数・園児数	(人)	—	268	287	275	
入居者数	(人)	—	—	—	—	
世帯数	(世帯)	—	—	—	—	
配食数	(食)	—	—	—	—	
貸出冊数	(冊)	不明	不明	不明	不明	
外来患者数	(人)	—	—	—	—	
入院患者数	(人)	—	—	—	—	



6. コスト状況		(単位：円)				
	2017年度	2018年度	2019年度	2020年度	2021年度	
一日あたりコスト (収入-支出) ÷ 365日	45,638	49,046	57,640	53,862		
利用者一人あたりコスト (収入-支出) ÷ 利用者数	559	622	666	670		
市民一人あたりコスト (収入-支出) ÷ 住基人口	97	105	125	118		
延べ面積1㎡あたりコスト (収入-支出) ÷ 延べ面積	34,279	36,839	43,294	40,456		

7. 敷地の状況			
敷地面積 (㎡)	1,001.00	土地所有	市所有
用途地域①	市街化調整区域	用途地域②	—
防火規制①	22条区域	防火規制②	—
建ぺい率／容積率①	70/200	建ぺい率／容積率②	—
その他用途規制:	眺望景観保全地区 (岩木山)		
備考:			

8. 工事履歴 (2009年度以降) ※ 建築物に係る工事で契約金額130万円以上のもの			
実施年度	工事名称	金額 (千円)	工事概要
2018	平成30年度 岩木児童センター屋根及び外壁改修工事	7,313	岩木児童センターの屋根及び外壁改修工事を行う。 ・パラペット部分改修 38.5㎡ ・屋根全面の塗り替え 644㎡ ・外壁面のシーリング打替え 281m

調査基準日

2021年4月1日

施設名称	和徳町児童館		
施設番号	60201011		
複合施設名	-		
施設分類	大分類	子育て支援施設	
	中分類	幼児・児童施設	
	小分類	児童館・児童センター、こどもの家	
所管課	健康こども部	こども家庭課	



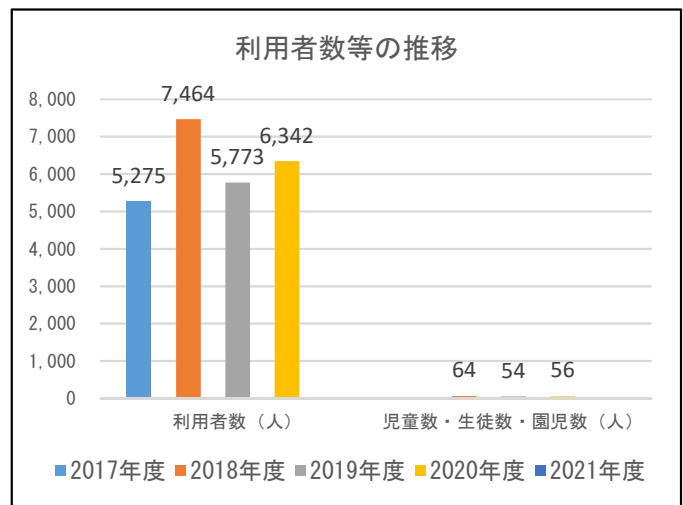
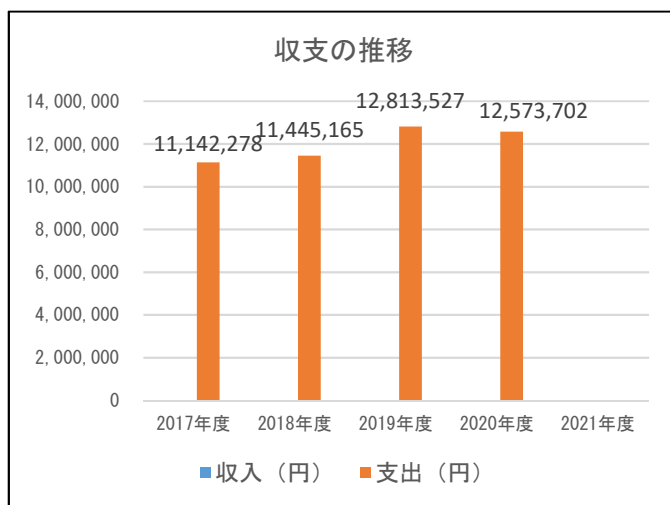
1. 施設基本情報									
所在地	和徳町210-3								
学区	中学校区	第一中			小学校区	和徳小			
配置形態	単独			想定対象	市民				
開館時間	平日9:30~18:00、土曜日8:30~17:00、長期休業日8:30~17:00								
閉館日	日曜日、国民の祝日、12/29~1/3								
運営形態	指定管理								
指定管理者	社会福祉法人 弘前草右会								
指定管理期間	2019/4/1~2024/3/31			設置条例	弘前市児童館条例				
取得年月日	1968/11/13			供用開始年月日	1968/11/13				
代表建築年月日	1968/11/13			代表建築構造	木造				
大規模改修年月日	-			延べ面積 (㎡)	192.56				
駐車場					職員数 (人)				
駐車場の有無	有 (無料)	自動車	2		正職員	非常勤職員	臨時職員		
利用時間	開館時間に同じ	原付・バイク	-						
入出庫時間	開館時間に同じ	自転車	-		2	1	-		
バリアフリーの状況					自家発電設備等				
車いす駐車場	出入口のスロープ	障害者用エレベーター	オストメイト対応トイレ		自家発電設備	再生可能エネルギー設備			
-	-	-	-		-	-			
災害避難指定						最大入居可能戸数 (戸)	最大配食可能数 (食)	蔵書数 (冊)	入院可能患者数 (人)
指定緊急避難場所					指定避難所				
洪水	土砂	地震	大規模な火災	火山					
-	-	-	-	-	-	-	-	不明	-

2. 施設の構成									
財産番号	建物名称	構造	建築面積 (㎡)	延べ面積 (㎡)	建築 年月日	取得 年月日	築年数	階数	
								地上	地下
0200037	便所（植物園休憩所横）	木造	6.24	6.24	1960/12/3	1960/12/3	60	1	0
0200110	児童館	木造	186.32	186.32	1968/11/13	1968/11/13	52	1	0

3. 耐震化の状況						
財産番号	建物名称	耐震診断結果	耐震診断実施年度	耐震改修	耐震改修実施年度	
0200037	便所（植物園休憩所横）	—	—	—	—	
0200110	児童館	—	—	—	—	

4. 施設の費用		(単位：円)					
		2017年度	2018年度	2019年度	2020年度	2021年度	
収入	施設使用料	0	0	0	0		
	行政財産使用料等	0	0	0	0		
	計	0	0	0	0		
支出	維持管理費	282,531	276,681	1,513,027	1,185,721		
	内訳	光熱水費	276,714	270,849	312,500	279,007	
		施設管理費	5,817	5,832	6,307	6,364	
		維持補修費	0	0	784,300	400,950	
		その他	0	0	409,920	499,400	
	指定管理料等	10,859,747	11,168,484	11,300,500	11,387,981		
	うち人件費	8,854,964	8,790,667	9,197,229	9,213,287		
計	11,142,278	11,445,165	12,813,527	12,573,702			
収入－支出		-11,142,278	-11,445,165	-12,813,527	-12,573,702		

5. 利用者数等		2017年度	2018年度	2019年度	2020年度	2021年度
利用者数	(人)	5,275	7,464	5,773	6,342	
利用件数	(件)	—	292	290	293	
児童数・生徒数・園児数	(人)	—	64	54	56	
入居者数	(人)	—	—	—	—	
世帯数	(世帯)	—	—	—	—	
配食数	(食)	—	—	—	—	
貸出冊数	(冊)	不明	不明	不明	不明	
外来患者数	(人)	—	—	—	—	
入院患者数	(人)	—	—	—	—	



6. コスト状況		(単位：円)				
	2017年度	2018年度	2019年度	2020年度	2021年度	
一日あたりコスト (収入-支出) ÷ 365日	30,527	31,357	35,106	34,448		
利用者一人あたりコスト (収入-支出) ÷ 利用者数	2,112	1,533	2,220	1,983		
市民一人あたりコスト (収入-支出) ÷ 住基人口	65	67	76	75		
延べ面積1㎡あたりコスト (収入-支出) ÷ 延べ面積	57,864	59,437	66,543	65,298		

調査基準日

2021年4月1日

施設名称	進修児童館		
施設番号	60201012		
複合施設名	-		
施設分類	大分類	子育て支援施設	
	中分類	幼児・児童施設	
	小分類	児童館・児童センター、こどもの家	
所管課	健康こども部	こども家庭課	



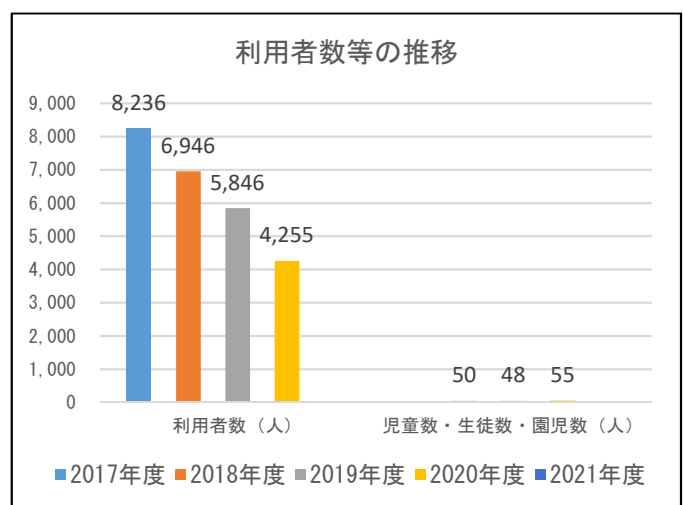
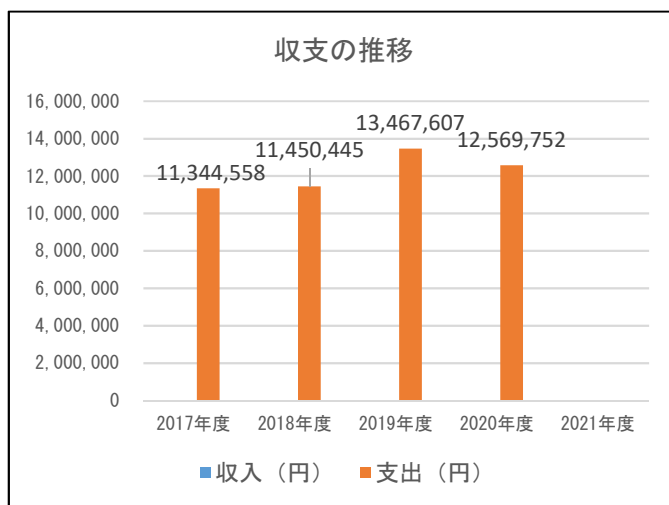
1. 施設基本情報									
所在地	堅田三丁目17-1								
学区	中学校区	第一中			小学校区	和徳小			
配置形態	単独			想定対象	市民				
開館時間	平日9:30~18:00、土曜日8:30~17:00、長期休業日8:30~17:00								
閉館日	日曜日、国民の祝日、12/29~1/3								
運営形態	指定管理								
指定管理者	社会福祉法人 弘前草右会								
指定管理期間	2019/4/1~2024/3/31			設置条例	弘前市児童館条例				
取得年月日	1969/12/19			供用開始年月日	1969/12/19				
代表建築年月日	1969/12/19			代表建築構造	木造				
大規模改修年月日	-			延べ面積 (㎡)	187.15				
駐車場					職員数 (人)				
駐車場の有無	有 (無料)	自動車	6		正職員	非常勤職員	臨時職員		
利用時間	開館時間に同じ	原付・バイク	-						
入出庫時間	開館時間に同じ	自転車	-		2	1	-		
バリアフリーの状況					自家発電設備等				
車いす駐車場	出入口のスロープ	障害者用エレベーター	オストメイト対応トイレ		自家発電設備	再生可能エネルギー設備			
-	-	-	-		-	-			
災害避難指定						最大入居可能戸数 (戸)	最大配食可能数 (食)	蔵書数 (冊)	入院可能患者数 (人)
指定緊急避難場所					指定避難所				
洪水	土砂	地震	大規模な火災	火山		-	-	不明	-
-	-	-	-	-	-	-	-	-	

2. 施設の構成									
財産番号	建物名称	構造	建築面積 (㎡)	延べ面積 (㎡)	建築 年月日	取得 年月日	築年数	階数	
								地上	地下
0200123	児童館	木造	187.15	187.15	1969/12/19	1969/12/19	51	1	0

3. 耐震化の状況						
財産番号	建物名称	耐震診断結果	耐震診断実施年度	耐震改修	耐震改修実施年度	
0200123	児童館	—	—	—	—	

4. 施設の費用		(単位：円)					
		2017年度	2018年度	2019年度	2020年度	2021年度	
収入	施設使用料	0	0	0	0		
	行政財産使用料等	0	0	0	0		
	計	0	0	0	0		
支出	維持管理費	310,992	314,536	2,084,729	1,432,847		
	内訳	光熱水費	287,895	291,424	321,122	377,083	
		施設管理費	23,097	23,112	6,307	6,364	
		維持補修費	0	0	1,703,900	1,031,800	
		その他	0	0	53,400	17,600	
	指定管理料等	11,033,566	11,135,909	11,382,878	11,136,905		
	うち人件費	8,854,964	8,790,666	9,197,229	9,213,288		
計	11,344,558	11,450,445	13,467,607	12,569,752			
収入－支出		-11,344,558	-11,450,445	-13,467,607	-12,569,752		

5. 利用者数等		2017年度	2018年度	2019年度	2020年度	2021年度
利用者数	(人)	8,236	6,946	5,846	4,255	
利用件数	(件)	—	292	290	293	
児童数・生徒数・園児数	(人)	—	50	48	55	
入居者数	(人)	—	—	—	—	
世帯数	(世帯)	—	—	—	—	
配食数	(食)	—	—	—	—	
貸出冊数	(冊)	不明	不明	不明	不明	
外来患者数	(人)	—	—	—	—	
入院患者数	(人)	—	—	—	—	



6. コスト状況		(単位：円)				
		2017年度	2018年度	2019年度	2020年度	2021年度
一日あたりコスト (収入-支出) ÷ 365日		31,081	31,371	36,898	34,438	
利用者一人あたりコスト (収入-支出) ÷ 利用者数		1,377	1,648	2,304	2,954	
市民一人あたりコスト (収入-支出) ÷ 住基人口		66	67	80	75	
延べ面積1㎡あたりコスト (収入-支出) ÷ 延べ面積		60,617	61,183	71,962	67,164	

調査基準日

2021年4月1日

施設名称	堀越児童館		
施設番号	60201013		
複合施設名	-		
施設分類	大分類	子育て支援施設	
	中分類	幼児・児童施設	
	小分類	児童館・児童センター、こどもの家	
所管課	健康こども部	こども家庭課	



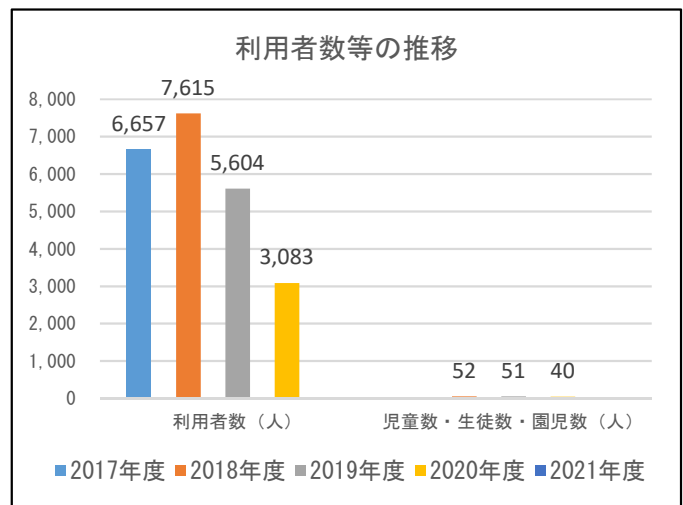
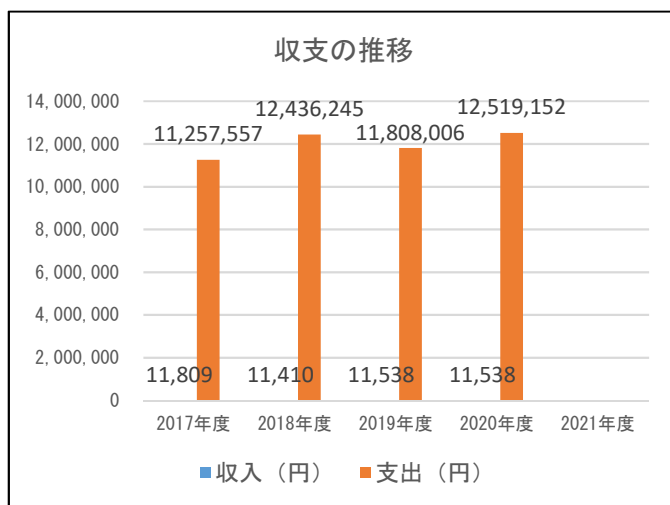
1. 施設基本情報									
所在地	堀越字川合59-28								
学区	中学校区	第五中			小学校区	堀越小			
配置形態	単独			想定対象	市民				
開館時間	平日9:30~18:00、土曜日8:30~17:00、長期休業日8:30~17:00								
閉館日	日曜日、国民の祝日、12/29~1/3								
運営形態	指定管理								
指定管理者	社会福祉法人 弘前草右会								
指定管理期間	2019/4/1~2024/3/31			設置条例	弘前市児童館条例				
取得年月日	1997/3/24			供用開始年月日	1997/3/24				
代表建築年月日	1997/3/24			代表建築構造	木造				
大規模改修年月日	-			延べ面積 (㎡)	236.00				
駐車場					職員数 (人)				
駐車場の有無	有 (無料)	自動車	4		正職員	非常勤職員	臨時職員		
利用時間	開館時間に同じ	原付・バイク	-						
入出庫時間	開館時間に同じ	自転車	-					2	1
バリアフリーの状況					自家発電設備等				
車いす駐車場	出入口のスロープ	障害者用エレベーター	オストメイト対応トイレ		自家発電設備	再生可能エネルギー設備			
-	-	-	-		-	-			
災害避難指定						最大入居可能戸数 (戸)	最大配食可能数 (食)	蔵書数 (冊)	入院可能患者数 (人)
指定緊急避難場所					指定避難所				
洪水	土砂	地震	大規模な火災	火山					
-	-	-	-	-	-	-	-	不明	-

2. 施設の構成									
財産番号	建物名称	構造	建築面積 (㎡)	延べ面積 (㎡)	建築 年月日	取得 年月日	築年数	階数	
								地上	地下
0201094	児童館	木造	236.00	236.00	1997/3/24	1997/3/24	24	1	0

3. 耐震化の状況						
財産番号	建物名称	耐震診断結果	耐震診断実施年度	耐震改修	耐震改修実施年度	
0201094	児童館	—	—	—	—	

4. 施設の費用		(単位：円)					
		2017年度	2018年度	2019年度	2020年度	2021年度	
収入	施設使用料	0	0	0	0		
	行政財産使用料等	11,809	11,410	11,538	11,538		
	計	11,809	11,410	11,538	11,538		
支出	維持管理費	426,502	1,371,592	479,969	1,254,298		
	内訳	光熱水費	403,405	419,680	394,963	425,134	
		施設管理費	23,097	23,112	6,306	6,364	
		維持補修費	0	928,800	25,300	805,200	
		その他	0	0	53,400	17,600	
	指定管理料等	10,831,055	11,064,653	11,328,037	11,264,854		
	うち人件費	8,854,963	8,790,667	9,197,229	9,213,287		
	計	11,257,557	12,436,245	11,808,006	12,519,152		
収入－支出	-11,245,748	-12,424,835	-11,796,468	-12,507,614			

5. 利用者数等		2017年度	2018年度	2019年度	2020年度	2021年度
利用者数	(人)	6,657	7,615	5,604	3,083	
利用件数	(件)	—	292	290	293	
児童数・生徒数・園児数	(人)	—	52	51	40	
入居者数	(人)	—	—	—	—	
世帯数	(世帯)	—	—	—	—	
配食数	(食)	—	—	—	—	
貸出冊数	(冊)	不明	不明	不明	不明	
外来患者数	(人)	—	—	—	—	
入院患者数	(人)	—	—	—	—	



6. コスト状況		(単位：円)				
		2017年度	2018年度	2019年度	2020年度	2021年度
一日あたりコスト (収入-支出) ÷ 365日		30,810	34,041	32,319	34,267	
利用者一人あたりコスト (収入-支出) ÷ 利用者数		1,689	1,632	2,105	4,057	
市民一人あたりコスト (収入-支出) ÷ 住基人口		65	73	70	75	
延べ面積1㎡あたりコスト (収入-支出) ÷ 延べ面積		47,651	52,648	49,985	52,998	

調査基準日

2021年4月1日

施設名称	大和沢児童館		
施設番号	60201014		
複合施設名	-		
施設分類	大分類	子育て支援施設	
	中分類	幼児・児童施設	
	小分類	児童館・児童センター、こどもの家	
所管課	健康こども部 こども家庭課		



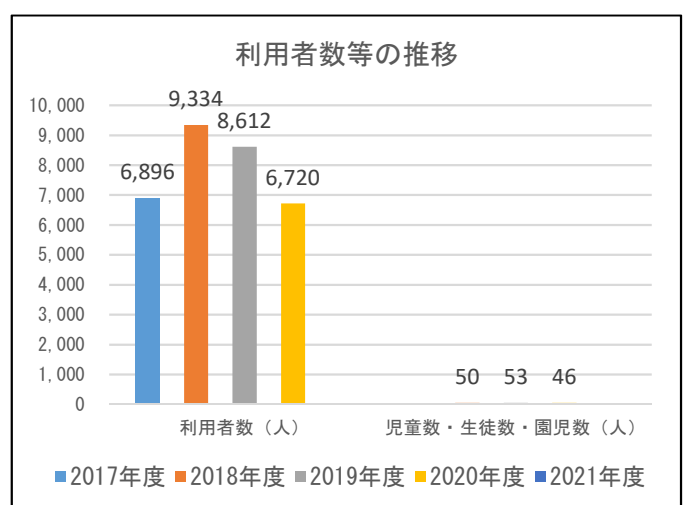
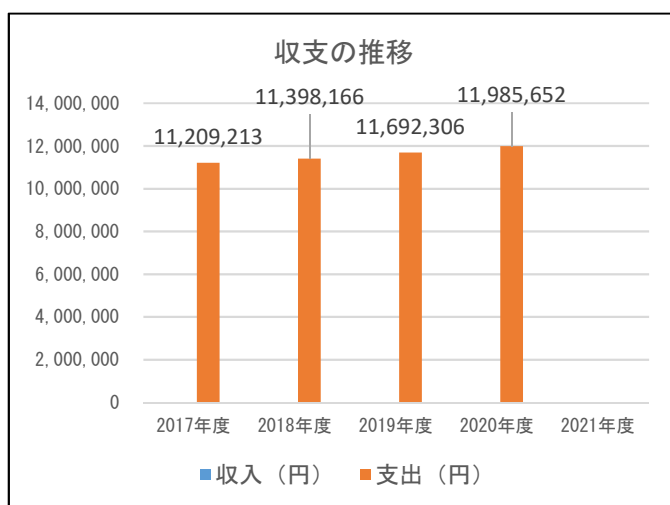
1. 施設基本情報									
所在地	狼森字天王10-12								
学区	中学校区	南中			小学校区	大和沢小			
配置形態	単独			想定対象	市民				
開館時間	平日9:30~18:00、土曜日8:30~17:00、長期休業日8:30~17:00								
閉館日	日曜日、国民の祝日、12/29~1/3								
運営形態	指定管理								
指定管理者	社会福祉法人 弘前草右会								
指定管理期間	2019/4/1~2024/3/31			設置条例	弘前市児童館条例				
取得年月日	2007/3/15			供用開始年月日	2007/3/15				
代表建築年月日	2007/3/15			代表建築構造	木造				
大規模改修年月日	-			延べ面積 (㎡)	274.10				
駐車場					職員数 (人)				
駐車場の有無	有 (無料)	自動車	6		正職員	非常勤職員	臨時職員		
利用時間	開館時間に同じ	原付・バイク	-						
入出庫時間	開館時間に同じ	自転車	-					2	1
バリアフリーの状況					自家発電設備等				
車いす駐車場	出入口の スロープ	障害者用 エレベーター	オストメイト 対応トイレ		自家発 電設備	再生可能 エネルギー設備			
-	○	-	-		-	-			
災害避難指定						最大入居 可能戸数 (戸)	最大配食 可能数 (食)	蔵書数 (冊)	入院可能 患者数 (人)
指定緊急避難場所					指定 避難所				
洪水	土砂	地震	大規模な 火災	火山					
-	-	-	-	-	-	-	-	不明	-

2. 施設の構成									
財産番号	建物名称	構造	建築面積 (㎡)	延べ面積 (㎡)	建築 年月日	取得 年月日	築年数	階数	
								地上	地下
0201336	児童館	木造	274.10	274.10	2007/3/15	2007/3/15	14	1	0

3. 耐震化の状況						
財産番号	建物名称	耐震診断結果	耐震診断実施年度	耐震改修	耐震改修実施年度	
0201336	児童館	—	—	—	—	


4. 施設の費用		(単位：円)					
		2017年度	2018年度	2019年度	2020年度	2021年度	
収入	施設使用料	0	0	0	0		
	行政財産使用料等	0	0	0	0		
	計	0	0	0	0		
支出	維持管理費	388,425	384,490	465,805	786,397		
	内訳	光熱水費	382,608	378,658	459,499	490,733	
		施設管理費	5,817	5,832	6,306	6,364	
		維持補修費	0	0	0	289,300	
		その他	0	0	0	0	
	指定管理料等	10,820,788	11,013,676	11,226,501	11,199,255		
	うち人件費	8,854,963	8,790,667	9,197,228	9,213,288		
計	11,209,213	11,398,166	11,692,306	11,985,652			
収入－支出		-11,209,213	-11,398,166	-11,692,306	-11,985,652		

5. 利用者数等		2017年度	2018年度	2019年度	2020年度	2021年度
利用者数	(人)	6,896	9,334	8,612	6,720	
利用件数	(件)	—	292	290	293	
児童数・生徒数・園児数	(人)	—	50	53	46	
入居者数	(人)	—	—	—	—	
世帯数	(世帯)	—	—	—	—	
配食数	(食)	—	—	—	—	
貸出冊数	(冊)	不明	不明	不明	不明	
外来患者数	(人)	—	—	—	—	
入院患者数	(人)	—	—	—	—	



6. コスト状況		(単位：円)				
		2017年度	2018年度	2019年度	2020年度	2021年度
一日あたりコスト (収入-支出) ÷ 365日		30,710	31,228	32,034	32,837	
利用者一人あたりコスト (収入-支出) ÷ 利用者数		1,625	1,221	1,358	1,784	
市民一人あたりコスト (収入-支出) ÷ 住基人口		65	67	69	72	
延べ面積1㎡あたりコスト (収入-支出) ÷ 延べ面積		40,895	41,584	42,657	43,727	

調査基準日	2021年4月1日
-------	-----------

施設名称	三省児童館		
施設番号	60201015		
複合施設名	-		
施設分類	大分類	子育て支援施設	
	中分類	幼児・児童施設	
	小分類	児童館・児童センター、こどもの家	
所管課	健康こども部 こども家庭課		

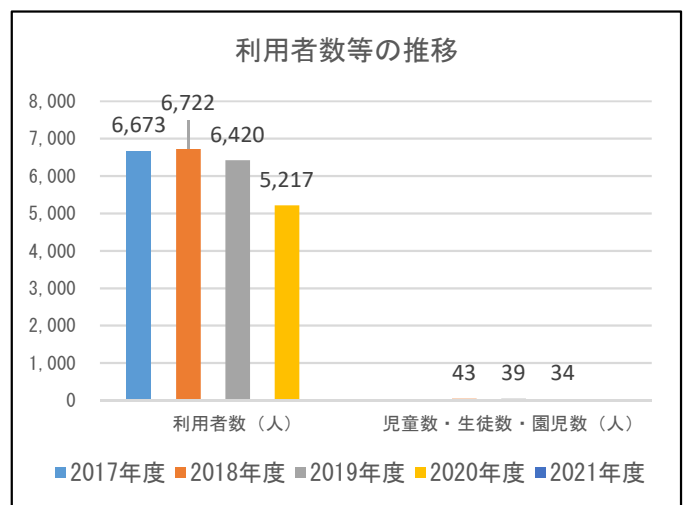
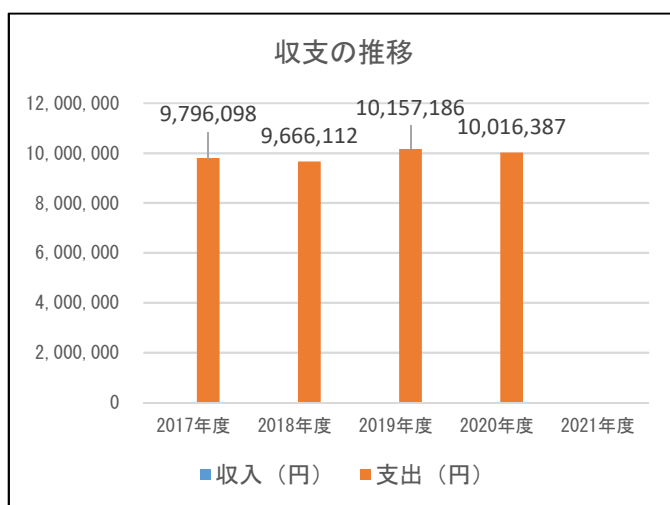
1. 施設基本情報									
所在地	三世寺字月見野2-4								
学区	中学校区	第二中			小学校区	三省小			
配置形態	単独			想定対象	市民				
開館時間	平日9:30~18:00、土曜日8:30~17:00、長期休業日8:30~17:00								
閉館日	日曜日、国民の祝日、12/29~1/3								
運営形態	指定管理								
指定管理者	社会福祉法人 船幸会								
指定管理期間	2019/4/1~2024/3/31			設置条例	弘前市児童館条例				
取得年月日	1999/3/29			供用開始年月日	1999/3/29				
代表建築年月日	1999/3/29			代表建築構造	木造				
大規模改修年月日	-			延べ面積 (㎡)	262.67				
駐車場					職員数 (人)				
駐車場の有無	有 (無料)	自動車	10		正職員	非常勤職員	臨時職員		
利用時間	開館時間に同じ	原付・バイク	-						
入出庫時間	開館時間に同じ	自転車	-					2	1
バリアフリーの状況					自家発電設備等				
車いす駐車場	出入口のスロープ	障害者用エレベーター	オストメイト対応トイレ		自家発電設備	再生可能エネルギー設備			
-	-	-	-		-	-			
災害避難指定						最大入居可能戸数 (戸)	最大配食可能数 (食)	蔵書数 (冊)	入院可能患者数 (人)
指定緊急避難場所					指定避難所				
洪水	土砂	地震	大規模な火災	火山					
-	-	-	-	-	-	-	-	不明	-

2. 施設の構成									
財産番号	建物名称	構造	建築面積 (㎡)	延べ面積 (㎡)	建築 年月日	取得 年月日	築年数	階数	
								地上	地下
0201169	児童館	木造	262.67	262.67	1999/3/29	1999/3/29	22	1	0

3. 耐震化の状況						
財産番号	建物名称	耐震診断結果	耐震診断実施年度	耐震改修	耐震改修実施年度	
0201169	児童館	—	—	—	—	


4. 施設の費用		(単位：円)					
		2017年度	2018年度	2019年度	2020年度	2021年度	
収入	施設使用料	0	0	0	0		
	行政財産使用料等	0	0	0	0		
	計	0	0	0	0		
支出	維持管理費	377,203	385,774	424,550	621,726		
	内訳	光熱水費	354,105	362,662	381,344	399,762	
		施設管理費	23,098	23,112	6,306	6,364	
		維持補修費	0	0	0	198,000	
		その他	0	0	36,900	17,600	
	指定管理料等	9,418,895	9,280,338	9,732,636	9,394,661		
	うち人件費	6,514,319	6,810,872	8,651,795	7,954,627		
計	9,796,098	9,666,112	10,157,186	10,016,387			
収入－支出		-9,796,098	-9,666,112	-10,157,186	-10,016,387		

5. 利用者数等		2017年度	2018年度	2019年度	2020年度	2021年度
利用者数	(人)	6,673	6,722	6,420	5,217	
利用件数	(件)	—	292	290	293	
児童数・生徒数・園児数	(人)	—	43	39	34	
入居者数	(人)	—	—	—	—	
世帯数	(世帯)	—	—	—	—	
配食数	(食)	—	—	—	—	
貸出冊数	(冊)	不明	不明	不明	不明	
外来患者数	(人)	—	—	—	—	
入院患者数	(人)	—	—	—	—	



6. コスト状況		(単位：円)				
	2017年度	2018年度	2019年度	2020年度	2021年度	
一日あたりコスト (収入-支出) ÷ 365日	26,839	26,482	27,828	27,442		
利用者一人あたりコスト (収入-支出) ÷ 利用者数	1,468	1,438	1,582	1,920		
市民一人あたりコスト (収入-支出) ÷ 住基人口	57	57	60	60		
延べ面積1㎡あたりコスト (収入-支出) ÷ 延べ面積	37,294	36,799	38,669	38,133		

調査基準日	2021年4月1日
-------	-----------

施設名称	東目屋児童館		
施設番号	60201016		
複合施設名	-		
施設分類	大分類	子育て支援施設	
	中分類	幼児・児童施設	
	小分類	児童館・児童センター、こどもの家	
所管課	健康こども部 こども家庭課		

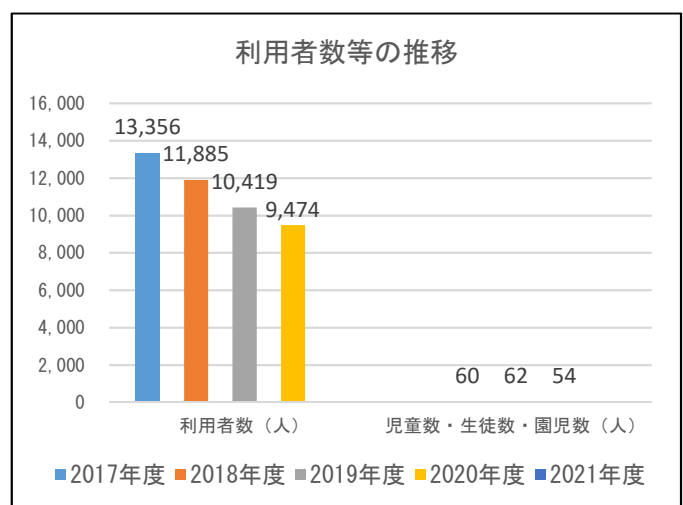
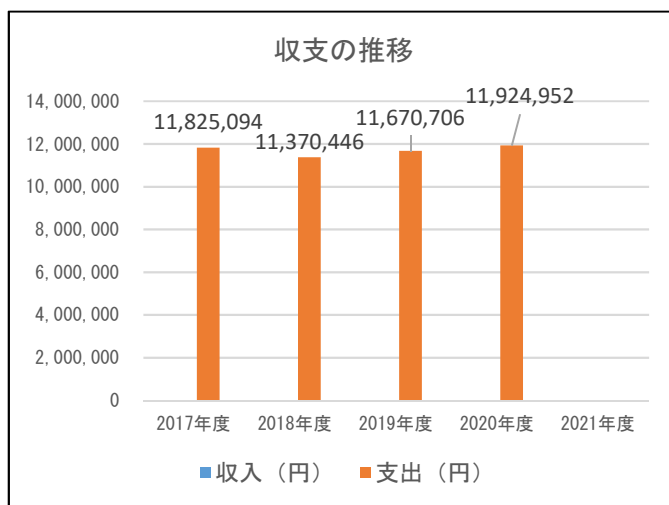
1. 施設基本情報														
所在地	桜庭字清水流52-2													
学区	中学校区	東目屋中			小学校区	東目屋小								
配置形態	単独			想定対象	市民									
開館時間	平日9:30~18:00、土曜日8:30~17:00、長期休業日8:30~17:00													
閉館日	日曜日、国民の祝日、12/29~1/3													
運営形態	指定管理													
指定管理者	社会福祉法人 弘前草右会													
指定管理期間	2019/4/1~2024/3/31			設置条例	弘前市児童館条例									
取得年月日	1977/3/26			供用開始年月日	1977/3/26									
代表建築年月日	1977/3/26			代表建築構造	木造									
大規模改修年月日	-			延べ面積 (㎡)	279.80									
駐車場						職員数 (人)								
駐車場の有無	有 (無料)	自動車	10	正職員	非常勤職員	臨時職員								
利用時間	開館時間に同じ	原付・バイク	-											
入出庫時間	開館時間に同じ	自転車	-				3	1	-					
バリアフリーの状況						自家発電設備等								
車いす駐車場	出入口の スロープ	障害者用 エレベーター	オストメイト 対応トイレ	自家発 電設備	再生可能 エネルギー設備									
-	○	-	-	-	-									
災害避難指定							最大入居 可能戸数 (戸)	最大配食 可能数 (食)	蔵書数 (冊)	入院可能 患者数 (人)				
指定緊急避難場所						指定 避難所								
洪水	土砂	地震	大規模な 火災	火山	-						-	不明	-	
-	-	-	-	-	-	-	-	-	-					

2. 施設の構成									
財産番号	建物名称	構造	建築面積 (㎡)	延べ面積 (㎡)	建築 年月日	取得 年月日	築年数	階数	
								地上	地下
0200270	児童館	木造	246.68	246.68	1977/3/26	1977/3/26	44	1	0
0201365	児童館	木造	33.12	33.12	2010/1/15	2010/1/15	11	1	0

3. 耐震化の状況						
財産番号	建物名称	耐震診断結果	耐震診断実施年度	耐震改修	耐震改修実施年度	
0200270	児童館	—	—	—	—	
0201365	児童館	—	—	—	—	

4. 施設の費用		(単位：円)					
		2017年度	2018年度	2019年度	2020年度	2021年度	
収入	施設使用料	0	0	0	0		
	行政財産使用料等	0	0	0	0		
	計	0	0	0	0		
支出	維持管理費	725,269	341,707	367,542	685,171		
	内訳	光熱水費	383,571	318,595	307,836	386,207	
		施設管理費	23,098	23,112	6,306	6,364	
		維持補修費	0	0	0	275,000	
		その他	318,600	0	53,400	17,600	
	指定管理料等	11,099,825	11,028,739	11,303,164	11,239,781		
	うち人件費	8,854,963	8,790,667	9,197,228	9,213,288		
計	11,825,094	11,370,446	11,670,706	11,924,952			
収入－支出		-11,825,094	-11,370,446	-11,670,706	-11,924,952		


5. 利用者数等		2017年度	2018年度	2019年度	2020年度	2021年度
利用者数	(人)	13,356	11,885	10,419	9,474	
利用件数	(件)	—	292	293	293	
児童数・生徒数・園児数	(人)	—	60	62	54	
入居者数	(人)	—	—	—	—	
世帯数	(世帯)	—	—	—	—	
配食数	(食)	—	—	—	—	
貸出冊数	(冊)	不明	不明	不明	不明	
外来患者数	(人)	—	—	—	—	
入院患者数	(人)	—	—	—	—	



6. コスト状況		(単位：円)			
	2017年度	2018年度	2019年度	2020年度	2021年度
一日あたりコスト (収入-支出) ÷ 365日	32,398	31,152	31,975	32,671	
利用者一人あたりコスト (収入-支出) ÷ 利用者数	885	957	1,120	1,259	
市民一人あたりコスト (収入-支出) ÷ 住基人口	69	67	69	71	
延べ面積1㎡あたりコスト (収入-支出) ÷ 延べ面積	42,263	40,638	41,711	42,620	

調査基準日

2021年4月1日

施設名称	船沢児童館		
施設番号	60201017		
複合施設名	-		
施設分類	大分類	子育て支援施設	
	中分類	幼児・児童施設	
	小分類	児童館・児童センター、こどもの家	
所管課	健康こども部	こども家庭課	

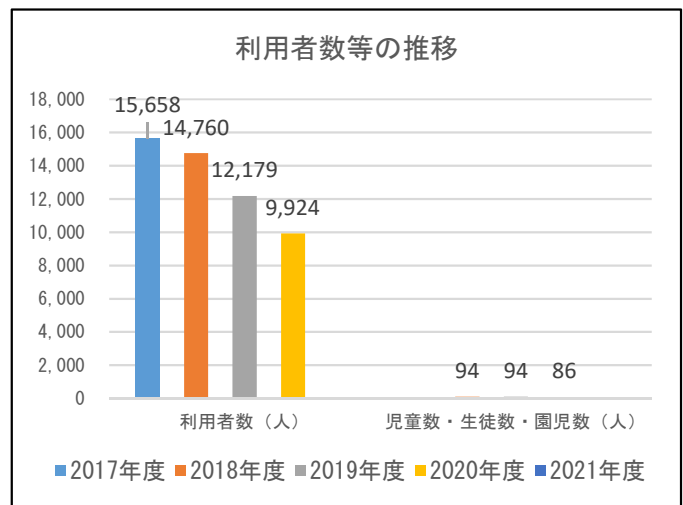
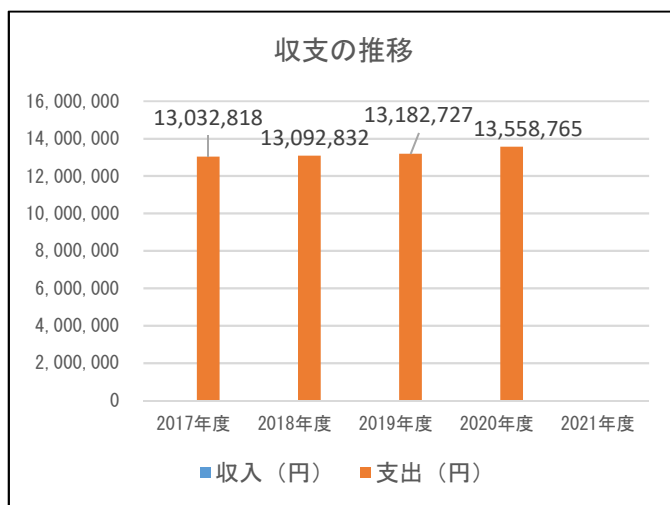
1. 施設基本情報										
所在地	細越字早稲田42									
学区	中学校区	船沢中			小学校区	船沢小				
配置形態	単独			想定対象	市民					
開館時間	平日9:30~18:00、土曜日8:30~17:00、長期休業日8:30~17:00									
閉館日	日曜日、国民の祝日、12/29~1/3									
運営形態	指定管理									
指定管理者	社会福祉法人 船幸会									
指定管理期間	2019/4/1~2024/3/31			設置条例	弘前市児童館条例					
取得年月日	2012/3/27			供用開始年月日	2012/3/27					
代表建築年月日	2012/3/27			代表建築構造	木造					
大規模改修年月日	-			延べ面積 (㎡)	299.77					
駐車場						職員数 (人)				
駐車場の有無	有 (無料)	自動車	6	正職員	非常勤職員	臨時職員				
利用時間	開館時間に同じ	原付・バイク	-							
入出庫時間	開館時間に同じ	自転車	-				3	2	-	
バリアフリーの状況						自家発電設備等				
車いす駐車場	出入口のスロープ	障害者用エレベーター	オストメイト対応トイレ	自家発電設備	再生可能エネルギー設備					
-	○	-	-	-	-					
災害避難指定							最大入居可能戸数 (戸)	最大配食可能数 (食)	蔵書数 (冊)	入院可能患者数 (人)
指定緊急避難場所										
洪水	土砂	地震	大規模な火災	火山	指定避難所					
-	-	-	-	-	-	-	-	不明	-	

2. 施設の構成									
財産番号	建物名称	構造	建築面積 (㎡)	延べ面積 (㎡)	建築 年月日	取得 年月日	築年数	階数	
								地上	地下
0201390	児童館	木造	299.77	299.77	2012/3/27	2012/3/27	9	1	0

3. 耐震化の状況						
財産番号	建物名称	耐震診断結果	耐震診断実施年度	耐震改修	耐震改修実施年度	
0201390	児童館	—	—	—	—	

4. 施設の費用		(単位：円)					
		2017年度	2018年度	2019年度	2020年度	2021年度	
収入	施設使用料	0	0	0	0		
	行政財産使用料等	0	0	0	0		
	計	0	0	0	0		
支出	維持管理費	300,786	281,595	278,064	578,730		
	内訳	光熱水費	294,968	275,763	271,757	290,765	
		施設管理費	5,818	5,832	6,307	6,365	
		維持補修費	0	0	0	281,600	
		その他	0	0	0	0	
	指定管理料等	12,732,032	12,811,237	12,904,663	12,980,035		
	うち人件費	9,131,905	9,663,385	9,922,755	11,273,632		
計	13,032,818	13,092,832	13,182,727	13,558,765			
収入－支出		-13,032,818	-13,092,832	-13,182,727	-13,558,765		

5. 利用者数等		2017年度	2018年度	2019年度	2020年度	2021年度
利用者数	(人)	15,658	14,760	12,179	9,924	
利用件数	(件)	—	292	290	293	
児童数・生徒数・園児数	(人)	—	94	94	86	
入居者数	(人)	—	—	—	—	
世帯数	(世帯)	—	—	—	—	
配食数	(食)	—	—	—	—	
貸出冊数	(冊)	不明	不明	不明	不明	
外来患者数	(人)	—	—	—	—	
入院患者数	(人)	—	—	—	—	




6. コスト状況		(単位：円)				
	2017年度	2018年度	2019年度	2020年度	2021年度	
一日あたりコスト (収入-支出) ÷ 365日	35,706	35,871	36,117	37,147		
利用者一人あたりコスト (収入-支出) ÷ 利用者数	832	887	1,082	1,366		
市民一人あたりコスト (収入-支出) ÷ 住基人口	76	77	78	81		
延べ面積1㎡あたりコスト (収入-支出) ÷ 延べ面積	43,476	43,676	43,976	45,231		

7. 敷地の状況			
敷地面積 (㎡)	不明	土地所有	市所有
用途地域①	市街化調整区域	用途地域②	—
防火規制①	22条区域	防火規制②	—
建ぺい率／容積率①	70/200	建ぺい率／容積率②	—
その他用途規制：	眺望景観保全地区（岩木山）		
備考：			

8. 工事履歴（2009年度以降） ※ 建築物に係る工事で契約金額130万円以上のもの			
実施年度	工事名称	金額（千円）	工事概要
2011	平成23年度 船沢児童館新築工事（機械設備工事）	8,647	木造平家建（床面積299.77㎡）の児童館の新築に伴う機械設備工事を行う。
2011	平成23年度 船沢児童館新築工事（建築工事）	51,345	木造平家建（床面積299.77㎡）の児童館を新築する。なお、本工事には外構工事を含む。（建設リサイクル法対象建設工事）
2011	平成23年度 船沢児童館新築工事（電気設備工事）	5,539	木造平家建（床面積299.77㎡）の児童館の新築に伴う電気設備工事を行う。

調査基準日	2021年4月1日
-------	-----------

施設名称	自得児童館		
施設番号	60201018		
複合施設名	-		
施設分類	大分類	子育て支援施設	
	中分類	幼児・児童施設	
	小分類	児童館・児童センター、こどもの家	
所管課	健康こども部 こども家庭課		

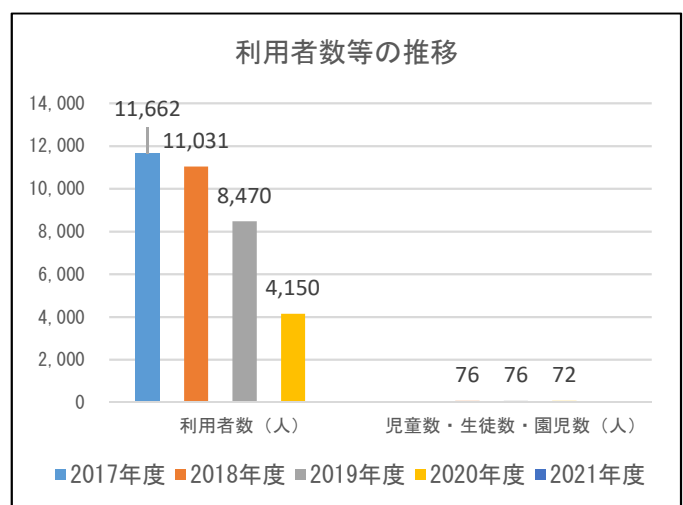
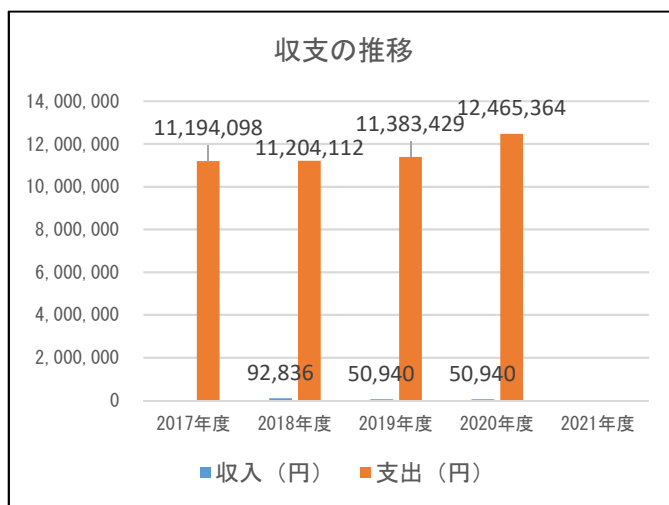
1. 施設基本情報									
所在地	鬼沢字後田163-1								
学区	中学校区	北辰中			小学校区	自得小			
配置形態	単独			想定対象	市民				
開館時間	平日9:30~18:00、土曜日8:30~17:00、長期休業日8:30~17:00								
閉館日	日曜日、国民の祝日、12/29~1/3								
運営形態	指定管理								
指定管理者	社会福祉法人 富輝会								
指定管理期間	2019/4/1~2024/3/31			設置条例	弘前市児童館条例				
取得年月日	2003/8/26			供用開始年月日	2003/8/26				
代表建築年月日	2003/8/26			代表建築構造	木造				
大規模改修年月日	-			延べ面積 (㎡)	272.20				
駐車場					職員数 (人)				
駐車場の有無	有 (無料)	自動車	12		正職員	非常勤職員	臨時職員		
利用時間	開館時間に同じ	原付・バイク	-						
入出庫時間	開館時間に同じ	自転車	-					3	1
バリアフリーの状況					自家発電設備等				
車いす駐車場	出入口のスロープ	障害者用エレベーター	オストメイト対応トイレ		自家発電設備	再生可能エネルギー設備			
-	○	-	-		-	-			
災害避難指定						最大入居可能戸数 (戸)	最大配食可能数 (食)	蔵書数 (冊)	入院可能患者数 (人)
指定緊急避難場所					指定避難所				
洪水	土砂	地震	大規模な火災	火山					
-	-	-	-	-	-	-	-	不明	-

2. 施設の構成									
財産番号	建物名称	構造	建築面積 (㎡)	延べ面積 (㎡)	建築 年月日	取得 年月日	築年数	階数	
								地上	地下
0201286	児童館	木造	272.20	272.20	2003/8/26	2003/8/26	17	1	0

3. 耐震化の状況						
財産番号	建物名称	耐震診断結果	耐震診断実施年度	耐震改修	耐震改修実施年度	
0201286	児童館	—	—	—	—	

4. 施設の費用		(単位：円)					
		2017年度	2018年度	2019年度	2020年度	2021年度	
収入	施設使用料	0	0	0	0		
	行政財産使用料等	0	92,836	50,940	50,940		
	計	0	92,836	50,940	50,940		
支出	維持管理費	342,538	492,891	368,007	1,772,386		
	内訳	光熱水費	319,440	469,779	324,801	380,022	
		施設管理費	23,098	23,112	6,306	6,364	
		維持補修費	0	0	0	1,368,400	
		その他	0	0	36,900	17,600	
	指定管理料等	10,851,560	10,711,221	11,015,422	10,692,978		
	うち人件費	9,025,638	8,531,242	7,873,851	8,653,282		
計	11,194,098	11,204,112	11,383,429	12,465,364			
収入－支出		-11,194,098	-11,111,276	-11,332,489	-12,414,424		

5. 利用者数等		2017年度	2018年度	2019年度	2020年度	2021年度
利用者数	(人)	11,662	11,031	8,470	4,150	
利用件数	(件)	—	292	290	293	
児童数・生徒数・園児数	(人)	—	76	76	72	
入居者数	(人)	—	—	—	—	
世帯数	(世帯)	—	—	—	—	
配食数	(食)	—	—	—	—	
貸出冊数	(冊)	不明	不明	不明	不明	
外来患者数	(人)	—	—	—	—	
入院患者数	(人)	—	—	—	—	



6. コスト状況		(単位：円)			
	2017年度	2018年度	2019年度	2020年度	2021年度
一日あたりコスト (収入-支出) ÷ 365日	30,669	30,442	31,048	34,012	
利用者一人あたりコスト (収入-支出) ÷ 利用者数	960	1,007	1,338	2,991	
市民一人あたりコスト (収入-支出) ÷ 住基人口	65	65	67	74	
延べ面積1㎡あたりコスト (収入-支出) ÷ 延べ面積	41,125	40,820	41,633	45,608	

調査基準日

2021年4月1日

施設名称	新和児童館		
施設番号	60201020		
複合施設名	-		
施設分類	大分類	子育て支援施設	
	中分類	幼児・児童施設	
	小分類	児童館・児童センター、こどもの家	
所管課	健康こども部 こども家庭課		



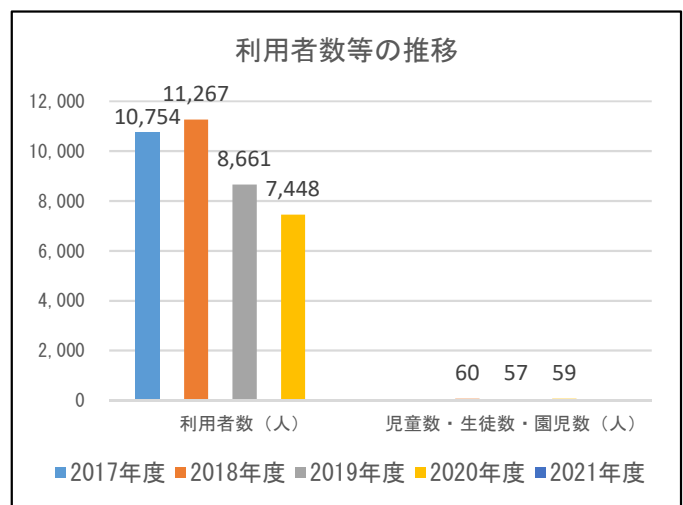
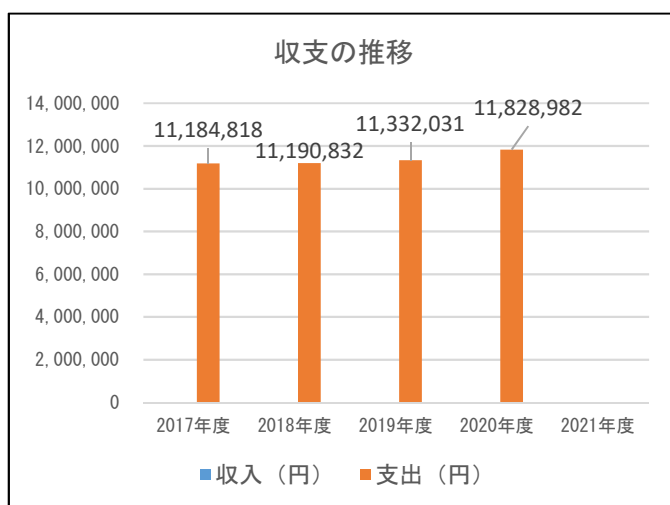
1. 施設基本情報									
所在地	青女子字桜苅304-1								
学区	中学校区	新和中			小学校区	新和小			
配置形態	単独			想定対象	市民				
開館時間	平日9:30~18:00、土曜日8:30~17:00、長期休業日8:30~17:00								
閉館日	日曜日、国民の祝日、12/29~1/3								
運営形態	指定管理								
指定管理者	社会福祉法人 富輝会								
指定管理期間	2019/4/1~2024/3/31			設置条例	弘前市児童館条例				
取得年月日	2006/1/23			供用開始年月日	2006/1/23				
代表建築年月日	2006/1/23			代表建築構造	木造				
大規模改修年月日	-			延べ面積 (㎡)	274.10				
駐車場						職員数 (人)			
駐車場の有無	有 (無料)	自動車	8	正職員	非常勤職員	臨時職員			
利用時間	開館時間に同じ	原付・バイク	-						
入出庫時間	開館時間に同じ	自転車	-				4	0	-
バリアフリーの状況						自家発電設備等			
車いす駐車場	出入口のスロープ	障害者用エレベーター	オストメイト対応トイレ	自家発電設備	再生可能エネルギー設備				
-	○	-	-	-	-				
災害避難指定						最大入居可能戸数 (戸)	最大配食可能数 (食)	蔵書数 (冊)	入院可能患者数 (人)
指定緊急避難場所									
洪水	土砂	地震	大規模な火災	火山	指定避難所				
-	-	-	-	-	-	-	-	不明	-

2. 施設の構成									
財産番号	建物名称	構造	建築面積 (㎡)	延べ面積 (㎡)	建築 年月日	取得 年月日	築年数	階数	
								地上	地下
0201324	児童館	木造	274.10	274.10	2006/1/23	2006/1/23	15	1	0

3. 耐震化の状況						
財産番号	建物名称	耐震診断結果	耐震診断実施年度	耐震改修	耐震改修実施年度	
0201324	児童館	—	—	—	—	

4. 施設の費用		(単位：円)					
		2017年度	2018年度	2019年度	2020年度	2021年度	
収入	施設使用料	0	0	0	0		
	行政財産使用料等	0	0	0	0		
	計	0	0	0	0		
支出	維持管理費	341,899	342,303	349,218	923,177		
	内訳	光熱水費	336,081	336,471	326,411	392,195	
		施設管理費	5,818	5,832	6,307	6,365	
		維持補修費	0	0	0	524,617	
		その他	0	0	16,500	0	
	指定管理料等	10,842,919	10,848,529	10,982,813	10,905,805		
	うち人件費	9,025,639	8,531,243	7,873,852	8,653,282		
計	11,184,818	11,190,832	11,332,031	11,828,982			
収入－支出		-11,184,818	-11,190,832	-11,332,031	-11,828,982		

5. 利用者数等		2017年度	2018年度	2019年度	2020年度	2021年度
利用者数	(人)	10,754	11,267	8,661	7,448	
利用件数	(件)	—	292	290	293	
児童数・生徒数・園児数	(人)	—	60	57	59	
入居者数	(人)	—	—	—	—	
世帯数	(世帯)	—	—	—	—	
配食数	(食)	—	—	—	—	
貸出冊数	(冊)	不明	不明	不明	不明	
外来患者数	(人)	—	—	—	—	
入院患者数	(人)	—	—	—	—	



6. コスト状況		(単位：円)				
	2017年度	2018年度	2019年度	2020年度	2021年度	
一日あたりコスト (収入-支出) ÷ 365日	30,643	30,660	31,047	32,408		
利用者一人あたりコスト (収入-支出) ÷ 利用者数	1,040	993	1,308	1,588		
市民一人あたりコスト (収入-支出) ÷ 住基人口	65	66	67	71		
延べ面積1㎡あたりコスト (収入-支出) ÷ 延べ面積	40,806	40,828	41,343	43,156		

調査基準日	2021年4月1日
-------	-----------

施設名称	石川児童館		
施設番号	60201023		
複合施設名	-		
施設分類	大分類	子育て支援施設	
	中分類	幼児・児童施設	
	小分類	児童館・児童センター、こどもの家	
所管課	健康こども部 こども家庭課		



1. 施設基本情報

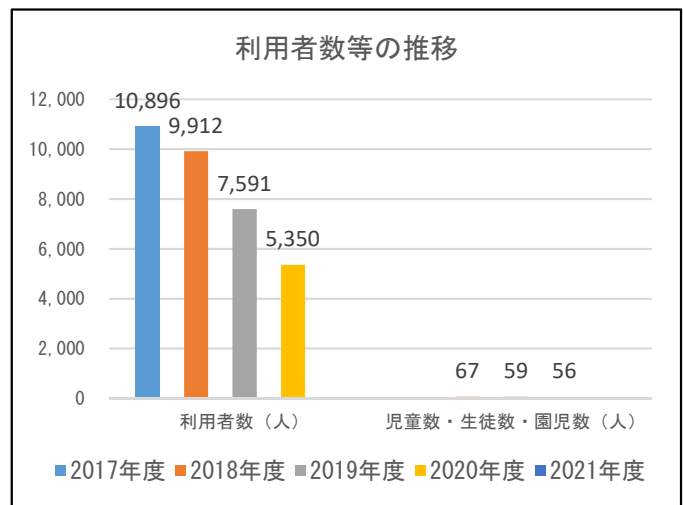
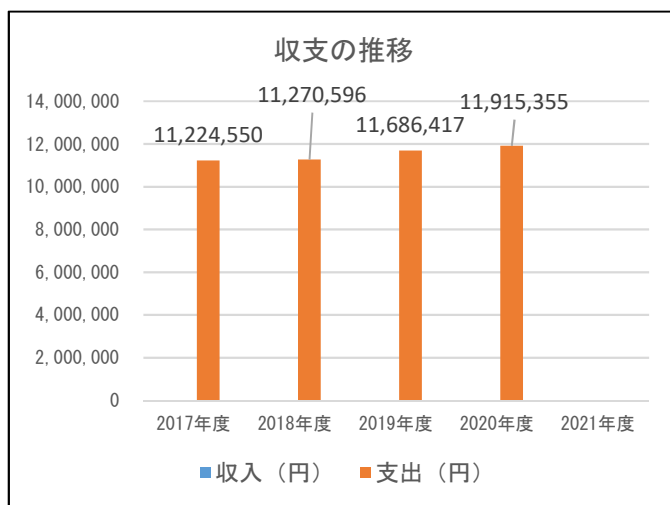
所在地	石川字大仏下25-17								
学区	中学校区	石川中			小学校区	石川小			
配置形態	単独			想定対象	市民				
開館時間	平日9:30~18:00、土曜日8:30~17:00、長期休業日8:30~17:00								
閉館日	日曜日、国民の祝日、12/29~1/3								
運営形態	指定管理								
指定管理者	社会福祉法人 弘前草右会								
指定管理期間	2019/4/1~2024/3/31			設置条例	弘前市児童館条例				
取得年月日	1969/12/19			供用開始年月日	1969/12/19				
代表建築年月日	1969/12/19			代表建築構造	木造				
大規模改修年月日	-			延べ面積 (㎡)	187.97				
駐車場						職員数 (人)			
駐車場の有無	有 (無料)	自動車	3			正職員	非常勤職員	臨時職員	
利用時間	開館時間に同じ	原付・バイク	-						
入出庫時間	開館時間に同じ	自転車	-			2	1	-	
バリアフリーの状況						自家発電設備等			
車いす駐車場	出入口のスロープ	障害者用エレベーター	オストメイト対応トイレ			自家発電設備	再生可能エネルギー設備		
-	-	-	-			-	-		
災害避難指定						最大入居可能戸数 (戸)	最大配食可能数 (食)	蔵書数 (冊)	入院可能患者数 (人)
指定緊急避難場所					指定避難所				
洪水	土砂	地震	大規模な火災	火山					
-	-	-	-	-	-	-	-	不明	-

2. 施設の構成									
財産番号	建物名称	構造	建築面積 (㎡)	延べ面積 (㎡)	建築 年月日	取得 年月日	築年数	階数	
								地上	地下
0200124	児童館	木造	187.97	187.97	1969/12/19	1969/12/19	51	1	0

3. 耐震化の状況						
財産番号	建物名称	耐震診断結果	耐震診断実施年度	耐震改修	耐震改修実施年度	
0200124	児童館	—	—	—	—	

4. 施設の費用		(単位：円)					
		2017年度	2018年度	2019年度	2020年度	2021年度	
収入	施設使用料	0	0	0	0		
	行政財産使用料等	0	0	0	0		
	計	0	0	0	0		
支出	維持管理費	364,039	663,226	723,686	729,583		
	内訳	光熱水費	340,941	329,314	306,759	304,998	
		施設管理費	23,098	23,112	6,307	6,365	
		維持補修費	0	310,800	357,220	400,620	
		その他	0	0	53,400	17,600	
	指定管理料等	10,860,511	10,607,370	10,962,731	11,185,772		
	うち人件費	8,213,999	8,524,341	9,482,783	8,643,368		
計	11,224,550	11,270,596	11,686,417	11,915,355			
収入－支出		-11,224,550	-11,270,596	-11,686,417	-11,915,355		

5. 利用者数等		2017年度	2018年度	2019年度	2020年度	2021年度
利用者数	(人)	10,896	9,912	7,591	5,350	
利用件数	(件)	—	293	291	293	
児童数・生徒数・園児数	(人)	—	67	59	56	
入居者数	(人)	—	—	—	—	
世帯数	(世帯)	—	—	—	—	
配食数	(食)	—	—	—	—	
貸出冊数	(冊)	不明	不明	不明	不明	
外来患者数	(人)	—	—	—	—	
入院患者数	(人)	—	—	—	—	



6. コスト状況		(単位：円)				
	2017年度	2018年度	2019年度	2020年度	2021年度	
一日あたりコスト (収入-支出) ÷ 365日	30,752	30,878	32,018	32,645		
利用者一人あたりコスト (収入-支出) ÷ 利用者数	1,030	1,137	1,540	2,227		
市民一人あたりコスト (収入-支出) ÷ 住基人口	65	66	69	71		
延べ面積1㎡あたりコスト (収入-支出) ÷ 延べ面積	59,715	59,960	62,172	63,390		

調査基準日

2021年4月1日

施設名称	大沢児童館		
施設番号	60201024		
複合施設名	-		
施設分類	大分類	子育て支援施設	
	中分類	幼児・児童施設	
	小分類	児童館・児童センター、こどもの家	
所管課	健康こども部	こども家庭課	



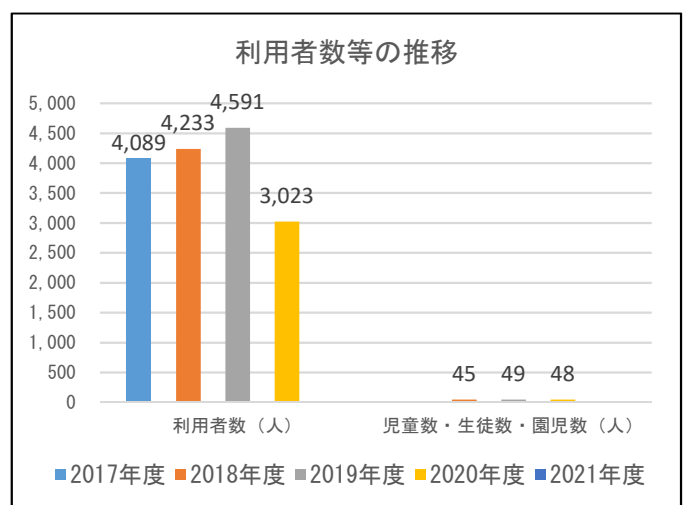
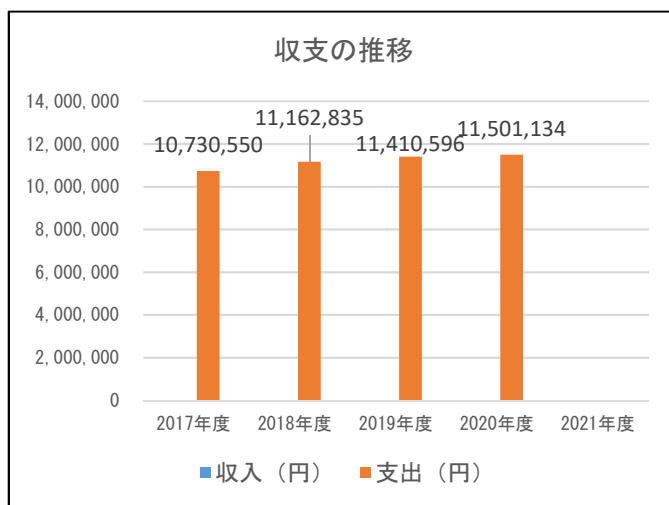
1. 施設基本情報									
所在地	大沢字上村元68-4								
学区	中学校区	石川中			小学校区	石川小			
配置形態	単独			想定対象	市民				
開館時間	平日9:30~18:00、土曜日8:30~17:00、長期休業日8:30~17:00								
閉館日	日曜日、国民の祝日、12/29~1/3								
運営形態	指定管理								
指定管理者	社会福祉法人 弘前草右会								
指定管理期間	2019/4/1~2024/3/31			設置条例	弘前市児童館条例				
取得年月日	1968/10/27			供用開始年月日	1968/10/27				
代表建築年月日	1968/10/27			代表建築構造	木造				
大規模改修年月日	-			延べ面積 (㎡)	187.15				
駐車場					職員数 (人)				
駐車場の有無	有 (無料)	自動車	3		正職員	非常勤職員	臨時職員		
利用時間	開館時間に同じ	原付・バイク	-						
入出庫時間	開館時間に同じ	自転車	-						
バリアフリーの状況					自家発電設備等				
車いす駐車場	出入口のスロープ	障害者用エレベーター	オストメイト対応トイレ		自家発電設備	再生可能エネルギー設備			
-	-	-	-		-	-			
災害避難指定						最大入居可能戸数 (戸)	最大配食可能数 (食)	蔵書数 (冊)	入院可能患者数 (人)
指定緊急避難場所					指定避難所				
洪水	土砂	地震	大規模な火災	火山					
-	-	-	-	-	-	-	-	不明	-

2. 施設の構成									
財産番号	建物名称	構造	建築面積 (㎡)	延べ面積 (㎡)	建築 年月日	取得 年月日	築年数	階数	
								地上	地下
0200109	児童館	木造	187.15	187.15	1968/10/27	1968/10/27	52	1	0

3. 耐震化の状況						
財産番号	建物名称	耐震診断結果	耐震診断実施年度	耐震改修	耐震改修実施年度	
0200109	児童館	—	—	—	—	

4. 施設の費用		(単位：円)					
		2017年度	2018年度	2019年度	2020年度	2021年度	
収入	施設使用料	0	0	0	0		
	行政財産使用料等	0	0	0	0		
	計	0	0	0	0		
支出	維持管理費	316,211	532,384	438,359	700,862		
	内訳	光熱水費	293,113	306,232	297,253	320,498	
		施設管理費	23,098	23,112	6,306	6,364	
		維持補修費	0	154,440	81,400	356,400	
		その他	0	48,600	53,400	17,600	
	指定管理料等	10,414,339	10,630,451	10,972,237	10,800,272		
	うち人件費	8,213,998	8,524,340	9,482,782	8,643,368		
	計	10,730,550	11,162,835	11,410,596	11,501,134		
収入－支出		-10,730,550	-11,162,835	-11,410,596	-11,501,134		

5. 利用者数等		2017年度	2018年度	2019年度	2020年度	2021年度
利用者数	(人)	4,089	4,233	4,591	3,023	
利用件数	(件)	—	294	291	293	
児童数・生徒数・園児数	(人)	—	45	49	48	
入居者数	(人)	—	—	—	—	
世帯数	(世帯)	—	—	—	—	
配食数	(食)	—	—	—	—	
貸出冊数	(冊)	不明	不明	不明	不明	
外来患者数	(人)	—	—	—	—	
入院患者数	(人)	—	—	—	—	



6. コスト状況		(単位：円)				
	2017年度	2018年度	2019年度	2020年度	2021年度	
一日あたりコスト (収入-支出) ÷ 365日	29,399	30,583	31,262	31,510		
利用者一人あたりコスト (収入-支出) ÷ 利用者数	2,624	2,637	2,485	3,805		
市民一人あたりコスト (収入-支出) ÷ 住基人口	62	65	68	69		
延べ面積1㎡あたりコスト (収入-支出) ÷ 延べ面積	57,337	59,646	60,970	61,454		

7. 敷地の状況			
敷地面積 (㎡)	975.63	土地所有	市所有
用途地域①	市街化調整区域	用途地域②	—
防火規制①	22条区域	防火規制②	—
建ぺい率/容積率①	70/200	建ぺい率/容積率②	—
その他用途規制:			
備考:			

8. 工事履歴 (2009年度以降) ※ 建築物に係る工事で契約金額130万円以上のもの			
実施年度	工事名称	金額 (千円)	工事概要
2011	平成23年度 大沢児童館水洗化工事	2,910	公共下水道供用開始に伴い、水洗化を行う。なお、それに伴う電気設備工事・建築工事を含む。

調査基準日	2021年4月1日
-------	-----------

施設名称	薬師堂児童館		
施設番号	60201025		
複合施設名	-		
施設分類	大分類	子育て支援施設	
	中分類	幼児・児童施設	
	小分類	児童館・児童センター、こどもの家	
所管課	健康こども部 こども家庭課		



1. 施設基本情報

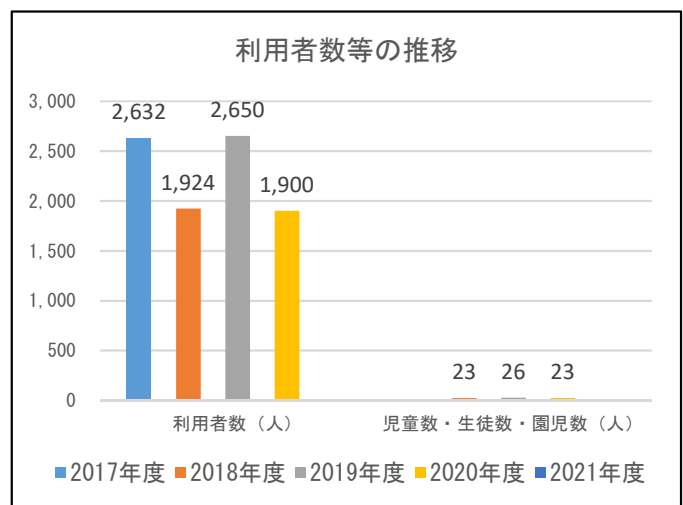
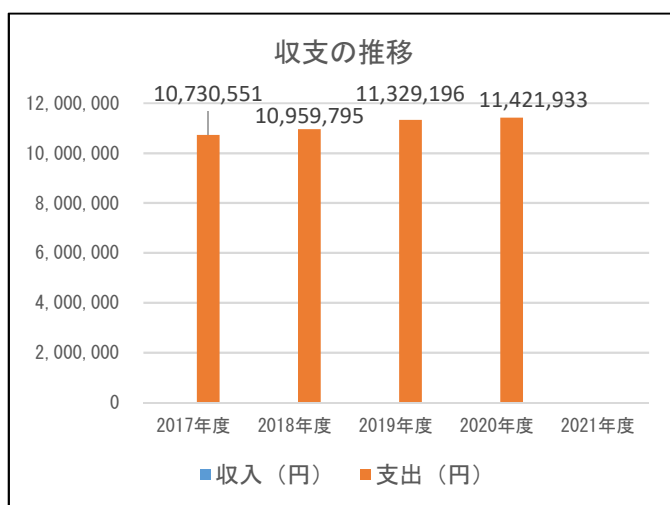
所在地	薬師堂字館ノ平18-2								
学区	中学校区	石川中			小学校区	石川小			
配置形態	単独			想定対象	市民				
開館時間	平日9:30~18:00、土曜日8:30~17:00、長期休業日8:30~17:00								
閉館日	日曜日、国民の祝日、12/29~1/3								
運営形態	指定管理								
指定管理者	社会福祉法人 弘前草右会								
指定管理期間	2019/4/1~2024/3/31			設置条例	弘前市児童館条例				
取得年月日	1968/11/16			供用開始年月日	1968/11/16				
代表建築年月日	1968/11/16			代表建築構造	木造				
大規模改修年月日	-			延べ面積 (㎡)	185.49				
駐車場						職員数 (人)			
駐車場の有無	有 (無料)	自動車	1	正職員	非常勤職員	臨時職員			
利用時間	開館時間に同じ	原付・バイク	-						
入出庫時間	開館時間に同じ	自転車	-				2	1	-
バリアフリーの状況						自家発電設備等			
車いす駐車場	出入口の スロープ	障害者用 エレベーター	オストメイト 対応トイレ	自家発 電設備	再生可能 エネルギー設備				
-	-	-	-	-	-				
災害避難指定						最大入居 可能戸数 (戸)	最大配食 可能数 (食)	蔵書数 (冊)	入院可能 患者数 (人)
指定緊急避難場所					指定 避難所				
洪水	土砂	地震	大規模な 火災	火山					
-	-	-	-	-	-	-	-	不明	-

2. 施設の構成									
財産番号	建物名称	構造	建築面積 (㎡)	延べ面積 (㎡)	建築 年月日	取得 年月日	築年数	階数	
								地上	地下
0200111	児童館	木造	185.49	185.49	1968/11/16	1968/11/16	52	1	0

3. 耐震化の状況						
財産番号	建物名称	耐震診断結果	耐震診断実施年度	耐震改修	耐震改修実施年度	
0200111	児童館	—	—	—	—	

4. 施設の費用		(単位：円)					
		2017年度	2018年度	2019年度	2020年度	2021年度	
収入	施設使用料	0	0	0	0		
	行政財産使用料等	0	0	0	0		
	計	0	0	0	0		
支出	維持管理費	298,464	279,379	292,072	550,647		
	内訳	光熱水費	275,366	256,267	232,366	249,483	
		施設管理費	23,098	23,112	6,306	6,364	
		維持補修費	0	0	0	277,200	
		その他	0	0	53,400	17,600	
	指定管理料等	10,432,087	10,680,416	11,037,124	10,871,286		
	うち人件費	8,213,998	8,524,340	9,482,782	8,643,368		
計	10,730,551	10,959,795	11,329,196	11,421,933			
収入－支出		-10,730,551	-10,959,795	-11,329,196	-11,421,933		

5. 利用者数等		2017年度	2018年度	2019年度	2020年度	2021年度
利用者数	(人)	2,632	1,924	2,650	1,900	
利用件数	(件)	—	292	290	293	
児童数・生徒数・園児数	(人)	—	23	26	23	
入居者数	(人)	—	—	—	—	
世帯数	(世帯)	—	—	—	—	
配食数	(食)	—	—	—	—	
貸出冊数	(冊)	不明	不明	不明	不明	
外来患者数	(人)	—	—	—	—	
入院患者数	(人)	—	—	—	—	



6. コスト状況		(単位：円)				
		2017年度	2018年度	2019年度	2020年度	2021年度
一日あたりコスト (収入-支出) ÷ 365日		29,399	30,027	31,039	31,293	
利用者一人あたりコスト (収入-支出) ÷ 利用者数		4,077	5,696	4,275	6,012	
市民一人あたりコスト (収入-支出) ÷ 住基人口		62	64	67	68	
延べ面積1㎡あたりコスト (収入-支出) ÷ 延べ面積		57,850	59,086	61,077	61,577	

調査基準日

2021年4月1日

施設名称	城東児童館		
施設番号	60201026		
複合施設名	—		
施設分類	大分類	子育て支援施設	
	中分類	幼児・児童施設	
	小分類	児童館・児童センター、こどもの家	
所管課	健康こども部 こども家庭課		



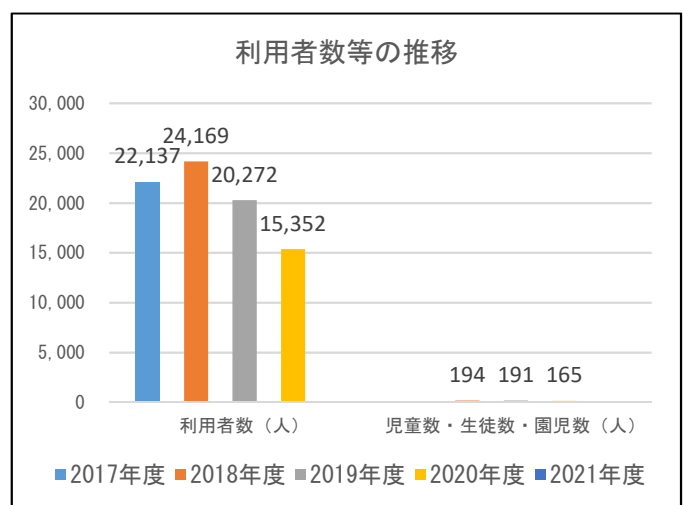
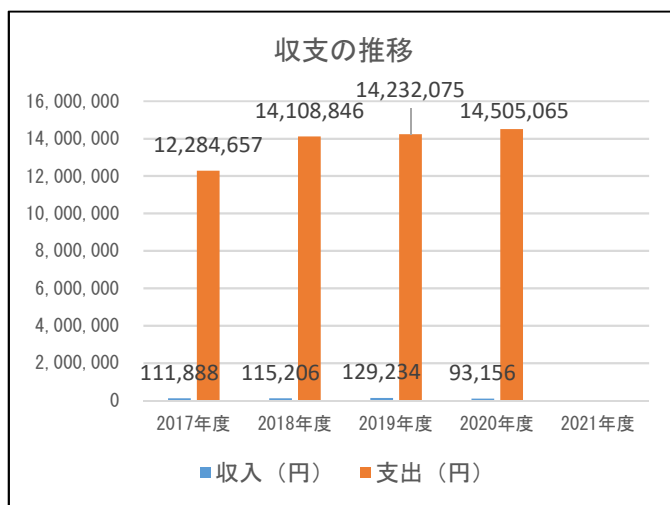
1. 施設基本情報									
所在地	大久保字西田105-40								
学区	中学校区	第一中			小学校区	城東小			
配置形態	単独			想定対象	市民				
開館時間	平日9:30~18:00、土曜日8:30~17:00、長期休業日8:30~17:00								
閉館日	日曜日、国民の祝日、12/29~1/3								
運営形態	指定管理								
指定管理者	社会福祉法人 弘前草右会								
指定管理期間	2018/4/1~2024/3/31			設置条例	弘前市児童館条例				
取得年月日	2013/3/26			供用開始年月日	2013/3/26				
代表建築年月日	2013/3/26			代表建築構造	木造				
大規模改修年月日	—			延べ面積 (㎡)	299.77				
駐車場					職員数 (人)				
駐車場の有無	有 (無料)	自動車	3		正職員	非常勤職員	臨時職員		
利用時間	開館時間に同じ	原付・バイク	—						
入出庫時間	開館時間に同じ	自転車	—					3	1
バリアフリーの状況					自家発電設備等				
車いす駐車場	出入口のスロープ	障害者用エレベーター	オストメイト対応トイレ		自家発電設備	再生可能エネルギー設備			
—	○	—	—		—	太陽光発電			
災害避難指定						最大入居可能戸数 (戸)	最大配食可能数 (食)	蔵書数 (冊)	入院可能患者数 (人)
指定緊急避難場所					指定避難所				
洪水	土砂	地震	大規模な火災	火山					
—	—	—	—	—	—	—	不明	—	

2. 施設の構成									
財産番号	建物名称	構造	建築面積 (㎡)	延べ面積 (㎡)	建築 年月日	取得 年月日	築年数	階数	
								地上	地下
0201402	児童館	木造	299.77	299.77	2013/3/26	2013/3/26	8	1	0

3. 耐震化の状況						
財産番号	建物名称	耐震診断結果	耐震診断実施年度	耐震改修	耐震改修実施年度	
0201402	児童館	—	—	—	—	

4. 施設の費用		(単位：円)					
		2017年度	2018年度	2019年度	2020年度	2021年度	
収入	施設使用料	0	0	0	0		
	行政財産使用料等	111,888	115,206	129,234	93,156		
	計	111,888	115,206	129,234	93,156		
支出	維持管理費	406,525	536,795	440,114	774,031		
	内訳	光熱水費	375,868	530,963	385,407	418,966	
		施設管理費	5,817	5,832	6,307	6,365	
		維持補修費	24,840	0	48,400	348,700	
		その他	0	0	0	0	
	指定管理料等	11,878,132	13,572,051	13,791,961	13,731,034		
	うち人件費	11,878,132	11,591,932	11,707,563	11,549,127		
計	12,284,657	14,108,846	14,232,075	14,505,065			
収入－支出		-12,172,769	-13,993,640	-14,102,841	-14,411,909		

5. 利用者数等		2017年度	2018年度	2019年度	2020年度	2021年度
利用者数	(人)	22,137	24,169	20,272	15,352	
利用件数	(件)	—	292	290	293	
児童数・生徒数・園児数	(人)	—	194	191	165	
入居者数	(人)	—	—	—	—	
世帯数	(世帯)	—	—	—	—	
配食数	(食)	—	—	—	—	
貸出冊数	(冊)	不明	不明	不明	不明	
外来患者数	(人)	—	—	—	—	
入院患者数	(人)	—	—	—	—	



6. コスト状況		(単位：円)				
	2017年度	2018年度	2019年度	2020年度	2021年度	
一日あたりコスト (収入-支出) ÷ 365日	33,350	38,339	38,638	39,485		
利用者一人あたりコスト (収入-支出) ÷ 利用者数	550	579	696	939		
市民一人あたりコスト (収入-支出) ÷ 住基人口	71	82	84	86		
延べ面積1㎡あたりコスト (収入-支出) ÷ 延べ面積	40,607	46,681	47,046	48,077		

7. 敷地の状況			
敷地面積 (㎡)	不明	土地所有	市所有
用途地域①	市街化調整区域	用途地域②	—
防火規制①	22条区域	防火規制②	—
建ぺい率／容積率①	70/200	建ぺい率／容積率②	—
その他用途規制：			
備考：			

8. 工事履歴 (2009年度以降) ※ 建築物に係る工事で契約金額130万円以上のもの			
実施年度	工事名称	金額 (千円)	工事概要
2012	平成24年度 城東児童館新築工事 (機械設備工事)	8,043	木造平家建 (床面積299.77㎡) の児童館の新築に伴う機械設備工事を行う。
2012	平成24年度 城東児童館新築工事 (建築工事)	54,915	木造平家建 (床面積299.77㎡) の児童館を新築する。なお、本工事には外構工事を含む。
2012	平成24年度 城東児童館新築工事 (電気設備工事)	11,907	木造平家建 (床面積299.77㎡) の児童館の新築に伴う電気設備工事を行う。

調査基準日

2021年4月1日

施設名称	放課後児童健全育成事業実施施設（堀越なかよし会）	
施設番号	70201002	
複合施設名	—	
施設分類	大分類	子育て支援施設
	中分類	幼児・児童施設
	小分類	児童館・児童センター、こどもの家
所管課	健康こども部 こども家庭課	



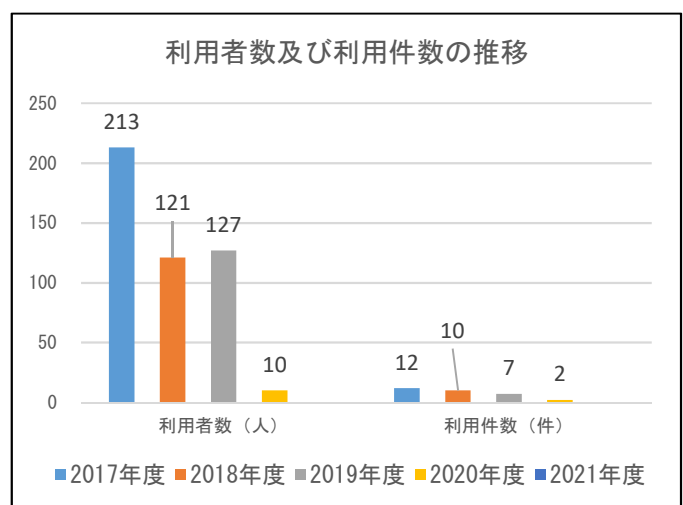
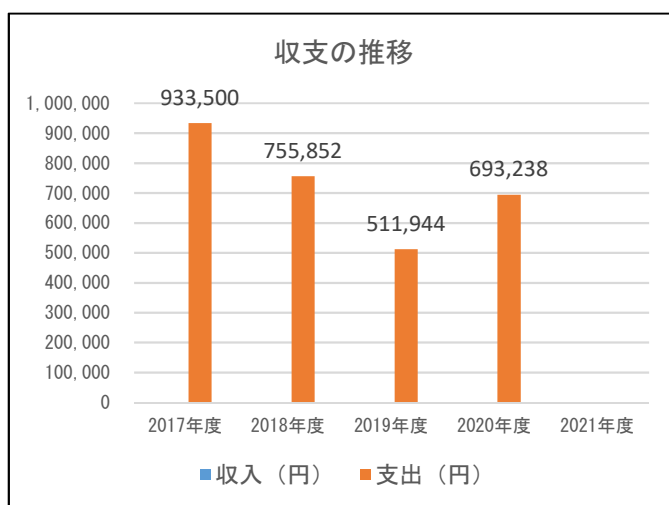
1. 施設基本情報									
所在地	大清水一丁目11-1								
学区	中学校区	第五中			小学校区	堀越小			
配置形態	単独			想定対象	市民				
開館時間	学校授業日：放課後～19：00 土曜日・長期休業日：7：30～19：00								
閉館日	日曜日、国民の祝日、12/29日～1/3								
運営形態	直営								
指定管理者	—								
指定管理期間	—			設置条例	—				
取得年月日	1998/9/17			供用開始年月日	1998/9/17				
代表建築年月日	1998/9/17			代表建築構造	木造				
大規模改修年月日	—			延べ面積（㎡）	371.86				
駐車場					職員数（人）				
駐車場の有無	有（無料）	自動車	10	正職員	非常勤職員	臨時職員			
利用時間	開館時間に同じ	原付・バイク	—						
入出庫時間	開館時間に同じ	自転車	—				—	4	—
バリアフリーの状況					自家発電設備等				
車いす駐車場	出入口のスロープ	障害者用エレベーター	オストメイト対応トイレ	自家発電設備	再生可能エネルギー設備				
—	○	—	—	—	—				
災害避難指定						最大入居可能戸数（戸）	最大配食可能数（食）	蔵書数（冊）	入院可能患者数（人）
指定緊急避難場所					指定避難所				
洪水	土砂	地震	大規模な火災	火山					
—	—	—	—	—	—	—	—	—	—

2. 施設の構成									
財産番号	建物名称	構造	建築面積 (㎡)	延べ面積 (㎡)	建築 年月日	取得 年月日	築年数	階数	
								地上	地下
0201141	放課後児童健全育成事業実施施設（堀越なかよし会）	木造	299.77	371.86	1998/9/17	1998/9/17	22	2	0

3. 耐震化の状況						
財産番号	建物名称	耐震診断結果	耐震診断実施年度	耐震改修	耐震改修実施年度	
0201141	放課後児童健全育成事業実施施設（堀越なかよし会）	—	—	—	—	

4. 施設の費用 （単位：円）							
		2017年度	2018年度	2019年度	2020年度	2021年度	
収入	施設使用料	0	0	0	0		
	行政財産使用料等	0	0	0	0		
	計	0	0	0	0		
支出	維持管理費	933,500	755,852	511,944	693,238		
	内訳	光熱水費	342,057	350,588	138,529	124,898	
		施設管理費	292,464	224,424	226,180	228,800	
		維持補修費	0	43,200	0	0	
		その他	298,979	137,640	147,235	339,540	
	指定管理料等	0	0	0	0		
	うち人件費	0	0	0	0		
計	933,500	755,852	511,944	693,238			
収入－支出		-933,500	-755,852	-511,944	-693,238		


5. 利用者数等		2017年度	2018年度	2019年度	2020年度	2021年度
利用者数	(人)	213	121	127	10	
利用件数	(件)	12	10	7	2	
児童数・生徒数・園児数	(人)	—	—	—	—	
入居者数	(人)	—	—	—	—	
世帯数	(世帯)	—	—	—	—	
配食数	(食)	—	—	—	—	
貸出冊数	(冊)	—	—	—	—	
外来患者数	(人)	—	—	—	—	
入院患者数	(人)	—	—	—	—	



6. コスト状況		(単位：円)				
	2017年度	2018年度	2019年度	2020年度	2021年度	
一日あたりコスト (収入-支出) ÷ 365日	2,558	2,071	1,403	1,899		
利用者一人あたりコスト (収入-支出) ÷ 利用者数	4,383	6,247	4,031	69,324		
市民一人あたりコスト (収入-支出) ÷ 住基人口	5	4	3	4		
延べ面積1㎡あたりコスト (収入-支出) ÷ 延べ面積	2,510	2,033	1,377	1,864		

調査基準日

2021年4月1日

施設名称	駅前こどもの広場		
施設番号	60202001		
複合施設名	ヒロロスクエア		
施設分類	大分類	子育て支援施設	
	中分類	幼児・児童施設	
	小分類	子育て支援センター	
所管課	健康こども部 こども家庭課		

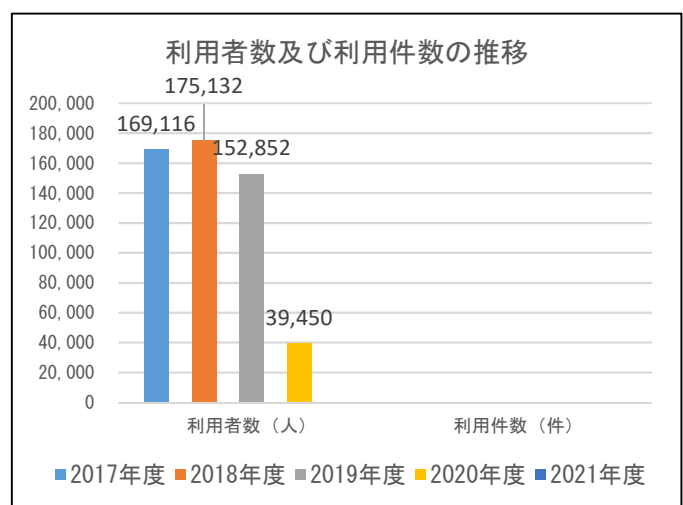
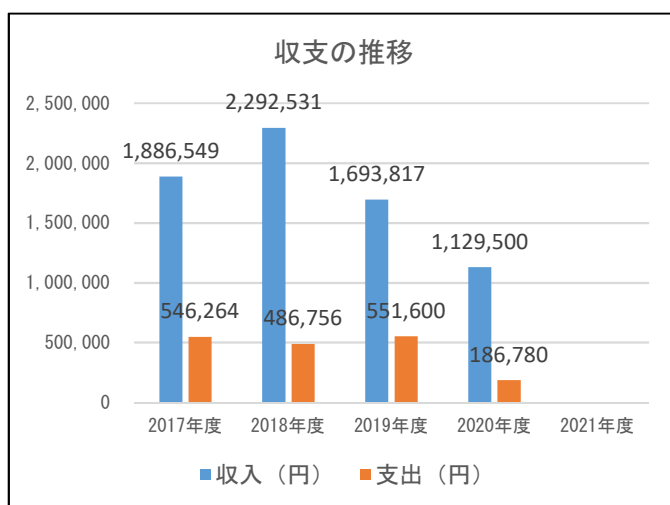
1. 施設基本情報									
所在地	駅前町9-20								
学区	中学校区	第三中			小学校区	大成小			
配置形態	複合			想定対象	市民				
開館時間	子育て支援センター 10:00~18:00、遊び場 8:30~21:00								
閉館日	第1、第3火曜日								
運営形態	一部指定管理								
指定管理者	株式会社マイタウンひろさき・特定非営利活動法人スポネット弘前・株式会社東北データサービスグループ								
指定管理期間	2016/6/1~2021/3/31			設置条例	弘前市駅前こどもの広場条例				
取得年月日	2013/7/27			供用開始年月日	2013/7/27				
代表建築年月日	1994/3/1			代表建築構造	鉄骨鉄筋コンクリート造				
大規模改修年月日	-			延べ面積 (㎡)	165.10				
駐車場					職員数 (人)				
駐車場の有無	有 (有料)	自動車	409		正職員	非常勤職員	臨時職員		
利用時間	0:00~24:00	原付・バイク	-						
入出庫時間	0:00~24:00	自転車	-					7	1
バリアフリーの状況					自家発電設備等				
車いす駐車場	出入口のスロープ	障害者用エレベーター	オストメイト対応トイレ		自家発電設備	再生可能エネルギー設備			
○	○	○	○		-	-			
災害避難指定						最大入居可能戸数 (戸)	最大配食可能数 (食)	蔵書数 (冊)	入院可能患者数 (人)
指定緊急避難場所					指定避難所				
洪水	土砂	地震	大規模な火災	火山					
-	-	-	-	-	-	-	-	-	-

2. 施設の構成									
財産番号	建物名称	構造	建築面積 (㎡)	延べ面積 (㎡)	建築 年月日	取得 年月日	築年数	階数	
								地上	地下
0201704	駅前こどもの広場	鉄骨鉄筋コンクリート造	5,525.11	165.10	1994/3/1	2013/7/27	27	7	1

3. 耐震化の状況						
財産番号	建物名称	耐震診断結果	耐震診断実施年度	耐震改修	耐震改修実施年度	
0201704	駅前こどもの広場	—	—	—	—	

4. 施設の費用		(単位：円)					
		2017年度	2018年度	2019年度	2020年度	2021年度	
収入	施設使用料	1,649,500	2,055,500	1,475,500	1,129,500		
	行政財産使用料等	237,049	237,031	218,317	0		
	計	1,886,549	2,292,531	1,693,817	1,129,500		
支出	維持管理費	546,264	486,756	551,600	186,780		
	内訳	光熱水費	0	0	0	0	
		施設管理費	0	0	0	0	
		維持補修費	58,104	29,376	142,560	95,480	
		その他	488,160	457,380	409,040	91,300	
	指定管理料等	0	0	0	0		
	うち人件費	0	0	0	0		
計	546,264	486,756	551,600	186,780			
収入－支出		1,340,285	1,805,775	1,142,217	942,720		

5. 利用者数等		2017年度	2018年度	2019年度	2020年度	2021年度
利用者数	(人)	169,116	175,132	152,852	39,450	
利用件数	(件)	—	—	—	—	
児童数・生徒数・園児数	(人)	—	—	—	—	
入居者数	(人)	—	—	—	—	
世帯数	(世帯)	—	—	—	—	
配食数	(食)	—	—	—	—	
貸出冊数	(冊)	—	—	—	—	
外来患者数	(人)	—	—	—	—	
入院患者数	(人)	—	—	—	—	



6. コスト状況		(単位：円)			
	2017年度	2018年度	2019年度	2020年度	2021年度
一日あたりコスト (収入-支出) ÷ 365日	-3,672	-4,947	-3,129	-2,583	
利用者一人あたりコスト (収入-支出) ÷ 利用者数	-8	-10	-7	-24	
市民一人あたりコスト (収入-支出) ÷ 住基人口	-8	-11	-7	-6	
延べ面積1㎡あたりコスト (収入-支出) ÷ 延べ面積	-8,118	-10,937	-6,918	-5,710	

