

# 平成25年度 財政状況資料集

## 総括表（市町村）

都道府県名	青森県		市町村類型	IV-1		指定団体等の指定状況		区分	平成25年度(千円)	平成24年度(千円)	区分	平成25年度(千円・%)	平成24年度(千円・%)																																																																																																																																																											
						財政健全化等	×																																																																																																																																																																	
市町村名	弘前市		地方交付税種地	1-5		財源超過	×	歳入総額	85,124,222	76,521,803	実質収支比率	1.4	1.1																																																																																																																																																											
人口	22年国調(人)	183,473	産業構造(※5)		中部	×	歳出総額	83,593,871	75,507,403	経常収支比率	93.9	94.2																																																																																																																																																												
	17年国調(人)	189,043			近畿	×	歳入歳出差引	1,530,351	1,014,400	(※1)	(100.8)	(100.9)																																																																																																																																																												
	増減率(%)	-2.9			首都	×	翌年度に繰越すべき財源	902,288	520,478	標準財政規模	43,368,631	43,162,109																																																																																																																																																												
住民基本台帳人口(※6)	26.01.01(人)	180,370	第1次	22年国調	12,670	15,853	低開発	○	実質収支	628,063	493,922	財政力指数	0.46	0.45																																																																																																																																																										
	うち日本人(人)	179,772		17年国調	15.5	17.2	過疎	○	単年度収支	134,141	-117,653	公債費負担比率	15.6	17.1																																																																																																																																																										
	25.03.31(人)	180,607	第2次	増減率(%)	-0.1	山振	○	積立金	362,808	368,773	健全化判断比率																																																																																																																																																													
	うち日本人(人)	180,070		16.7	16.7	低開発	○	繰上償還金	-	127	実質赤字比率	-	-																																																																																																																																																											
	増減率(%)	-0.2		55,357	58,644	指数表選定	○	積立金取崩し額	800,000	300,000	連結実質赤字比率	-	-																																																																																																																																																											
面積(km <sup>2</sup> )	524.12		第3次	67.8	63.7	山振	○	実質単年度収支	-303,051	-48,753	実質公債費比率	10.1	11.2																																																																																																																																																											
人口密度(人/km <sup>2</sup> )	350							基準財政収入額	15,970,141	15,576,768	将来負担比率	60.3	63.4																																																																																																																																																											
世帯数(世帯)	70,142							基準財政需要額	34,318,599	34,391,790	資金不足比率(※4)																																																																																																																																																													
職員の状況																																																																																																																																																																								
特別職等	区分	定数	1人あたり平均給料月額(百円)	区分	職員数(人)	給料月額(百円)	1人あたり平均給料月額(百円)	地方債現在高	83,181,814	78,716,337	岩木観光施設事業特別会計	687.3	1083.2																																																																																																																																																											
	市区町村長	1	9,800	一般職員	980	2,992,920	3,054	うち公的資金	68,650,936	61,889,638																																																																																																																																																														
	副市区町村長	1	8,060	うち消防職員	-	-	-	債務負担行為額(支出予定額)	13,785,604	4,370,131																																																																																																																																																														
	教育長	1	6,990	うち技能労務職員	105	341,145	3,249	収益事業収入	-	-																																																																																																																																																														
	議会議長	1	5,780	教育公務員	16	65,047	4,065	土地開発基金現在高	1,075,219	1,074,468																																																																																																																																																														
	議会副議長	1	5,180	臨時職員	-	-	-	積立金現在高	2,526,508	2,963,700																																																																																																																																																														
	議会議員	32	4,900	合計	996	3,057,967	3,070	財政調整基金	1,466,209	1,851,331																																																																																																																																																														
				ラスパイレス指数			95.0	減債基金	7,091,948	5,301,690																																																																																																																																																														
<table border="0"> <tr> <td>一般会計等の一覧</td> <td>事業会計の一覧</td> <td>公営企業(法適)の一覧</td> <td>公営企業(法非適)の一覧</td> <td>関係する一部事務組合等一覧</td> <td>地方公社・第三セクター等一覧</td> </tr> <tr> <td>項番</td> <td>会計名</td> <td>項番</td> <td>会計名</td> <td>項番</td> <td>組合等名</td> <td>項番</td> <td>団体名</td> <td colspan="6">(※3)</td> </tr> <tr> <td>(1) 一般会計</td> <td></td> <td>(2) 国民健康保険特別会計</td> <td></td> <td>(5) 水道事業会計</td> <td></td> <td>(8) 岩木観光施設事業特別会計</td> <td></td> <td>(9) 弘前地区環境整備事務組合</td> <td colspan="6">(18) 一般財団法人 弘前市みどりの協会</td> </tr> <tr> <td></td> <td></td> <td>(3) 介護保険特別会計</td> <td></td> <td>(6) 下水道事業会計</td> <td></td> <td></td> <td></td> <td>(10) 弘前地区消防事務組合</td> <td colspan="6">(19) 弘前ウォーターフロント開発株式会社</td> </tr> <tr> <td></td> <td></td> <td>(4) 後期高齢者医療特別会計</td> <td></td> <td>(7) 病院事業会計</td> <td></td> <td></td> <td></td> <td>(11) 津軽広域水道企業団津軽事業部</td> <td colspan="6">(20) 弘前市土地開発公社</td> </tr> <tr> <td></td> <td></td> <td></td> <td></td> <td></td> <td></td> <td></td> <td></td> <td>(12) 津軽広域連合</td> <td colspan="6">(21) 一般財団法人 岩木振興公社</td> </tr> <tr> <td></td> <td></td> <td></td> <td></td> <td></td> <td></td> <td></td> <td></td> <td>(13) 青森県後期高齢者医療広域連合(一般会計)</td> <td colspan="6">(22) 一般財団法人 星と森のロマントピアそうま</td> </tr> <tr> <td></td> <td></td> <td></td> <td></td> <td></td> <td></td> <td></td> <td></td> <td>(14) 青森県後期高齢者医療広域連合(特別会計)</td> <td colspan="6"></td> </tr> <tr> <td></td> <td></td> <td></td> <td></td> <td></td> <td></td> <td></td> <td></td> <td>(15) 青森県市長会館管理組合</td> <td colspan="6"></td> </tr> <tr> <td></td> <td></td> <td></td> <td></td> <td></td> <td></td> <td></td> <td></td> <td>(16) 青森県交通災害共済組合</td> <td colspan="6"></td> </tr> <tr> <td></td> <td></td> <td></td> <td></td> <td></td> <td></td> <td></td> <td></td> <td>(17) 青森県市町村総合事務組合</td> <td colspan="6"></td> </tr> </table>														一般会計等の一覧	事業会計の一覧	公営企業(法適)の一覧	公営企業(法非適)の一覧	関係する一部事務組合等一覧	地方公社・第三セクター等一覧	項番	会計名	項番	会計名	項番	組合等名	項番	団体名	(※3)						(1) 一般会計		(2) 国民健康保険特別会計		(5) 水道事業会計		(8) 岩木観光施設事業特別会計		(9) 弘前地区環境整備事務組合	(18) 一般財団法人 弘前市みどりの協会								(3) 介護保険特別会計		(6) 下水道事業会計				(10) 弘前地区消防事務組合	(19) 弘前ウォーターフロント開発株式会社								(4) 後期高齢者医療特別会計		(7) 病院事業会計				(11) 津軽広域水道企業団津軽事業部	(20) 弘前市土地開発公社														(12) 津軽広域連合	(21) 一般財団法人 岩木振興公社														(13) 青森県後期高齢者医療広域連合(一般会計)	(22) 一般財団法人 星と森のロマントピアそうま														(14) 青森県後期高齢者医療広域連合(特別会計)															(15) 青森県市長会館管理組合															(16) 青森県交通災害共済組合															(17) 青森県市町村総合事務組合						
一般会計等の一覧	事業会計の一覧	公営企業(法適)の一覧	公営企業(法非適)の一覧	関係する一部事務組合等一覧	地方公社・第三セクター等一覧																																																																																																																																																																			
項番	会計名	項番	会計名	項番	組合等名	項番	団体名	(※3)																																																																																																																																																																
(1) 一般会計		(2) 国民健康保険特別会計		(5) 水道事業会計		(8) 岩木観光施設事業特別会計		(9) 弘前地区環境整備事務組合	(18) 一般財団法人 弘前市みどりの協会																																																																																																																																																															
		(3) 介護保険特別会計		(6) 下水道事業会計				(10) 弘前地区消防事務組合	(19) 弘前ウォーターフロント開発株式会社																																																																																																																																																															
		(4) 後期高齢者医療特別会計		(7) 病院事業会計				(11) 津軽広域水道企業団津軽事業部	(20) 弘前市土地開発公社																																																																																																																																																															
								(12) 津軽広域連合	(21) 一般財団法人 岩木振興公社																																																																																																																																																															
								(13) 青森県後期高齢者医療広域連合(一般会計)	(22) 一般財団法人 星と森のロマントピアそうま																																																																																																																																																															
								(14) 青森県後期高齢者医療広域連合(特別会計)																																																																																																																																																																
								(15) 青森県市長会館管理組合																																																																																																																																																																
								(16) 青森県交通災害共済組合																																																																																																																																																																
								(17) 青森県市町村総合事務組合																																																																																																																																																																

(注釈) ※1: 経常収支比率の( )内の数値は、「減収補填債(特例分)」及び「臨時財政対策債」を除いて算出したものである。  
 ※2: 各会計の一覧は主な会計(10会計まで)を記載している。  
 ※3: 地方公共団体が損失補填等を行っている出資法人で、健全化法の算出対象となっている団体については、「地方公社・第三セクター等」の団体名に○印を付与している。  
 ※4: 資金不足比率欄には、資金が不足している会計のみ記載している。  
 ※5: 産業構造の比率は、分母を就業人口総数とし、平成22年国調は分類不能の産業を除き、平成17年国調は分類不能の産業を含んでいる。  
 ※6: 住民基本台帳関係年報の調査基準日変更に伴い、平成25年度の住民基本台帳人口については、平成26年1月1日現在の住民基本台帳に登録されている人口を記載している。

(1) 普通会計の状況 (市町村)

歳入の状況 (単位 千円・%)					地方税の状況 (単位 千円・%)				
区分	決算額	構成比	経常一般財源等	構成比	区分	収入済額	構成比	超過課税分	
地方税	20,149,240	23.7	19,304,404	46.2	普通税	19,293,257	95.8	1,276,622	
地方譲与税	581,530	0.7	581,530	1.4	法定普通税	19,293,257	95.8	1,276,622	
利子割交付金	39,324	0.0	39,324	0.1	市町村民税	8,076,877	40.1	155,862	
配当割交付金	40,736	0.0	40,736	0.1	個人均等割	229,661	1.1	-	
株式等譲渡所得割交付金	44,167	0.1	44,167	0.1	所得割	6,505,257	32.3	-	
地方消費税交付金	1,836,575	2.2	1,836,575	4.4	法人均等割	383,987	1.9	-	
ゴルフ場利用税交付金	7,741	0.0	7,741	0.0	法人税割	957,972	4.8	155,862	
特別地方消費税交付金	-	-	-	-	固定資産税	9,240,199	45.9	1,120,760	
自動車取得税交付金	173,304	0.2	173,304	0.4	うち純固定資産税	9,188,773	45.6	1,120,760	
軽油引取税交付金	-	-	-	-	軽自動車税	379,133	1.9	-	
地方特例交付金	61,740	0.1	61,740	0.1	市町村たばこ税	1,597,048	7.9	-	
地方交付税	21,347,026	25.1	19,584,239	46.9	釧産税	-	-	-	
普通交付税	19,584,239	23.0	19,584,239	46.9	特別土地保有税	-	-	-	
特別交付税	1,762,509	2.1	-	-	法定外普通税	-	-	-	
震災復興特別交付税	278	0.0	-	-	目的税	855,983	4.2	-	
(一般財源計)	44,281,383	52.0	41,673,760	99.8	法定目的税	855,983	4.2	-	
交通安全対策特別交付金	33,770	0.0	33,770	0.1	入湯税	11,147	0.1	-	
分担金・負担金	1,185,040	1.4	-	-	事業所税	-	-	-	
使用料	1,106,591	1.3	49,098	0.1	都市計画税	844,836	4.2	-	
手数料	142,258	0.2	-	-	水利地益税等	-	-	-	
国庫支出金	15,570,254	18.3	-	-	法定外目的税	-	-	-	
国有提供交付金(特別区財調交付金)	300	0.0	300	0.0	旧法による税	-	-	-	
都道府県支出金	5,154,695	6.1	-	-	合計	20,149,240	100.0	1,276,622	
財産収入	172,197	0.2	1,436	0.0					
寄附金	20,656	0.0	-	-					
繰入金	1,609,988	1.9	-	-					
繰越金	1,014,400	1.2	-	-					
諸収入	2,883,090	3.4	573	0.0					
地方債	11,949,600	14.0	-	-					
うち減収補填債(特例分)	-	-	-	-					
うち臨時財政対策債	3,060,700	3.6	-	-					
歳入合計	85,124,222	100.0	41,758,937	100.0					

区分	平成25年度	平成24年度
徴収率 現・計 (%)	97.8	97.6
合計	90.3	87.9
市町村民税	98.0	91.9
純固定資産税	97.4	87.8

公営事業等への繰出		国民健康保険事業会計の状況	
合計	9,563,409	実質収支	-653,515
下水道	2,113,326	再差引収支	-968,056
病院	753,702	加入世帯数(世帯)	30,843
上水道	235,485	被保険者数(人)	54,228
観光施設	178,900	被保険者	89
国民健康保険	1,445,601	1人当り	111
その他	4,836,395	保険税(料)収入額	263
		国庫支出金	111
		保険給付費	263

歳出の状況 (単位 千円・%)					
目的別歳出の状況 (単位 千円・%)					
区分	決算額 (A)	構成比	(A)のうち普通建設事業費	(A)のうち充当一般財源等	
議会費	488,792	0.6	-	488,792	
総務費	10,939,942	13.1	3,600,792	6,766,809	
民生費	29,153,717	34.9	158,668	12,933,182	
衛生費	6,518,023	7.8	151,958	6,000,813	
労働費	207,324	0.2	-	49,246	
農林水産業費	1,428,252	1.7	348,701	969,728	
商工費	2,861,973	3.4	37,065	1,343,752	
土木費	10,088,652	12.1	4,733,854	5,761,152	
消防費	2,960,632	3.5	377,431	2,122,320	
教育費	9,649,253	11.5	4,091,082	5,135,367	
災害復旧費	720,407	0.9	-	337,528	
公債費	8,576,904	10.3	-	8,044,187	
諸支出費	-	-	-	-	
前年度繰上充用金	-	-	-	-	
歳出合計	83,593,871	100.0	13,499,551	49,952,876	

性質別歳出の状況 (単位 千円・%)					
区分	決算額	構成比	充当一般財源等	経常経費充当一般財源等	経常収支比率
義務的経費計	37,962,338	45.4	22,749,204	21,817,923	48.7
人件費	9,388,038	11.2	8,916,283	8,544,340	19.1
うち職員給	5,481,465	6.6	5,241,563	-	-
扶助費	19,997,396	23.9	5,788,734	5,229,396	11.7
公債費	8,576,904	10.3	8,044,187	8,044,187	17.9
元利償還金	8,573,208	10.3	8,040,491	8,040,491	17.9
うち元金	7,484,123	9.0	7,013,448	7,013,448	15.6
うち利子	1,089,085	1.3	1,027,043	1,027,043	2.3
一時借入金利子	3,696	0.0	3,696	3,696	0.0
その他の経費	31,411,575	37.6	25,118,072	20,273,949	45.2
物件費	8,755,377	10.5	6,480,285	6,132,835	13.7
維持補修費	1,425,398	1.7	1,346,186	950,888	2.1
補助費等	10,237,134	12.2	8,984,522	8,237,539	18.4
うち一部事務組合負担金	5,108,585	6.1	4,668,185	4,306,495	9.6
繰出金	6,295,279	7.5	5,255,747	4,827,665	10.8
積立金	2,552,552	3.1	2,423,496	-	-
投資・出資金・貸付金	2,145,835	2.6	627,836	125,022	0.3
前年度繰上充用金	-	-	-	-	-
投資的経費計	14,219,958	17.0	2,085,600	-	-
うち人件費	283,184	0.3	283,184	-	-
普通建設事業費	13,499,551	16.1	1,748,072	-	-
うち補助	6,082,056	7.3	164,977	-	-
うち単独	7,188,687	8.6	1,568,066	-	-
災害復旧事業費	720,407	0.9	337,528	-	-
失業対策事業費	-	-	-	-	-
歳出合計	83,593,871	100.0	49,952,876	-	-

(注釈)  
 普通建設事業費の補助事業費には受託事業費のうちの補助事業費を含み、  
 単独事業費には同級他団体施行事業負担金及び受託事業費のうちの単独事業費を含む。

(2)各会計、関係団体の財政状況及び健全化判断比率（市町村）

平成25年度 青森県弘前市

一般会計等の財政状況(単位:百万円)

会計名	歳入	歳出	形式収支	実質収支	他会計等からの繰入金	地方債現在高	備考
1 一般会計	85,124	83,594	1,530	628	1,610	83,182	
2							
3							
4							
5							
6							
7							
8							
9							
10							
11							
12							
13							
14							
15							
16							
17							
18							
19							
20							
21							
22							
23							
24							
25							
26							
27							
28							
29							
30							
31							
32							
33							
34							
35							
36							
37							
38							
39							
40							
41							
42							
43							
44							
45							
46							
47							
48							
49							
50							
51							
52							
53							
54							
55							
56							
57							
58							
59							
60							
61							
62							
63							
64							
65							
66							
67							
68							
69							
70							
71							
72							
73							
74							
75							
76							
77							
78							
79							
80							
81							
82							
83							
84							
85							
86							
87							
88							
89							
90							
91							
92							
93							
94							
95							
96							
97							
98							
99							
100							
101							
102							
103							
104							
105							
106							
107							
108							
109							
110							
111							
112							
113							
114							
115							
116							
117							
118							
119							
120							
121							
122							
123							
124							
125							
126							
127							
128							
129							
130							
131							
132							
133							
134							
135							
136							
137							
138							
139							
140							
141							
142							
143							
144							
145							
146							
147							
148							
149							
150							
151							
152							
153							
154							
155							
156							
157							
158							
159							
160							
161							
162							
163							
164							
165							
166							
167							
168							
169							
170							
171							
172							
173							
174							
175							
176							
177							
178							
179							
180							
181							
182							
183							
184							
185							
186							
187							
188							
189							
190							
191							
192							
193							
194							
195							
196							
197							
198							
199							
200							
201							
202							
203							
204							
205							
206							
207							
208							
209							
210							
211							
212							
213							
214							
215							
216							
217							
218							
219							
220							
221							
222							
223							
224							
225							
226							
227							
228							
229							
230							
231							
232							
233							
234							
235							
236							
237							
238							
239							
240							
241							
242							
243							
244							
245							
246							
247							
248							
249							
250							
251							
252							
253							
254							
255							
256							
257							
258							
259							
260							
261							
262							
263							
264							
265							
266							
267							
268							
269							
270							
271							
272							
273							
274							
275							
276							
277							
278							
279							
280							
281							
282							
283							
284							
285							
286							
287							
288							
289							
290							
291							
292							
293							
294							
295							
296							
297							
29							



# (3) 市町村財政比較分析表(普通会計決算)

平成25年度

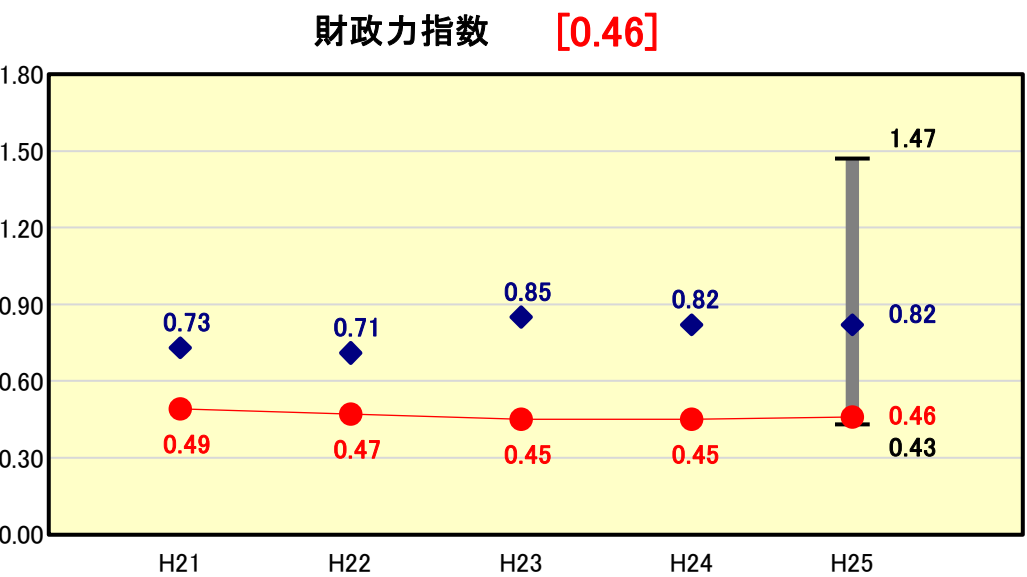
青森県弘前市

人口	180,370	人(H26.1.1現在)	実質赤字比率	-	%
うち日本人	179,772	人(H26.1.1現在)	連結実質赤字比率	-	%
面積	524.12	km <sup>2</sup>	実質公債費比率	10.1	%
歳入総額	85,124,222	千円	将来負担比率	60.3	%
歳出総額	83,593,871	千円	市町村類型	H21 IV-1 H22 IV-1 H23 IV-1	
実質収支	628,063	千円	(年度毎)	H24 IV-1 H25 IV-1	
標準財政規模	43,368,631	千円			
地方債現在高	83,181,814	千円			



※市町村類型とは、人口および産業構造等により全国の市町村を35のグループに分類したものである。当該団体と同じグループに属する団体を類似団体と言う。  
 ※平成26年度中に市町村合併した団体で、合併前の団体ごとの決算に基づく実質公債費比率及び将来負担比率を算出していない団体については、グラフを表記しない。  
 ※充当可能財源等が将来負担額を上回っている団体については、将来負担比率のグラフを表記しない。  
 ※類似団体内平均値は、充当可能財源等が将来負担額を上回っている団体を含めた加重平均であるため、最小値を下回ることがある。  
 ※「人件費・物件費等の状況」の決算額は、人件費、物件費及び維持補修費の合計である。ただし、人件費には事業費支弁人件費を含み、退職金は含まない。  
 ※住民基本台帳関係年報の調査基準日変更に伴い、平成25年度の住民基本台帳人口については、平成26年1月1日現在の住民基本台帳に登録されている人口を記載している。

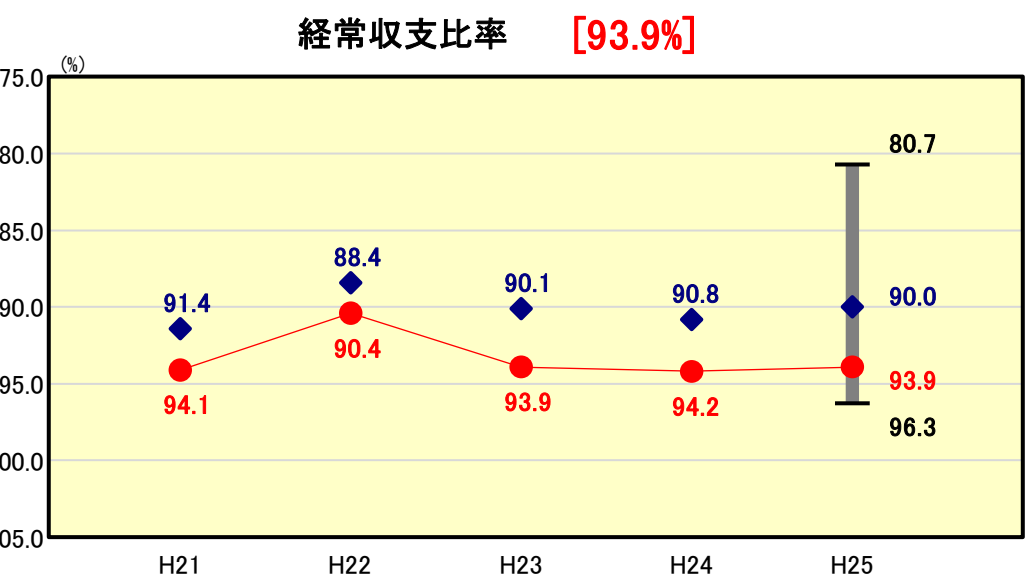
## 財政力



類似団体内順位 49/50 全国平均 0.49 青森県平均 0.32

**財政力指数の分析欄**  
 人口減少や第1次産業就業者の割合(15.5%)及び高齢化率(27.6%)が高いことが市税収入に影響し、自主財源が約3割と乏しいことから財政基盤が弱く、類似団体内において依然として低順位となっている。今後も人口減少や高齢化の進行により、市税収入の伸びは期待できないものの、移住・定住促進や企業誘致等を推進することにより、自主財源の確保に努め財政の健全化を図る。

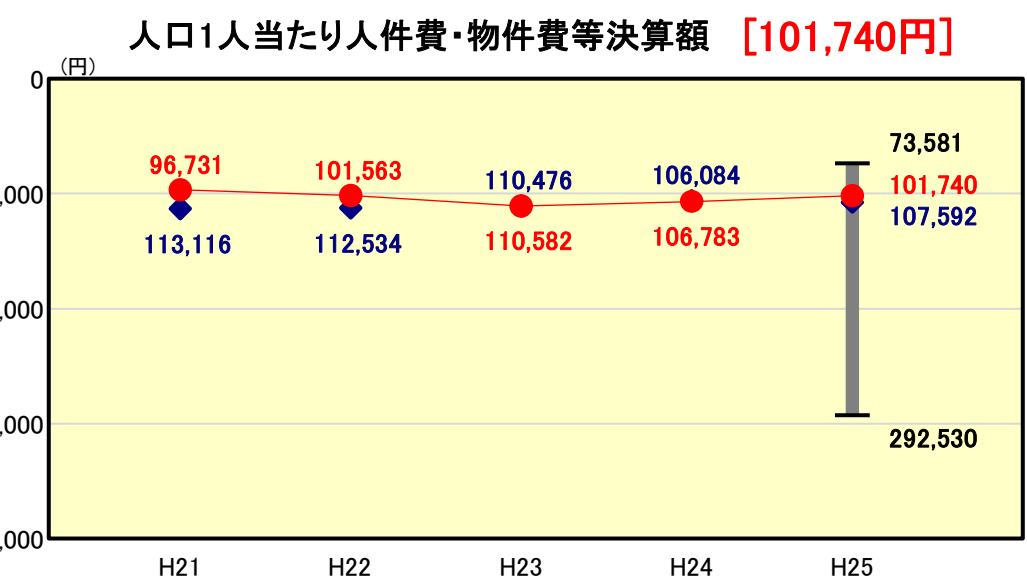
## 財政構造の弾力性



類似団体内順位 42/50 全国平均 90.2 青森県平均 89.4

**経常収支比率の分析欄**  
 普通交付税の減額に加え、障害者自立支援事業扶助費などの扶助費や指定管理料などの物件費が増加したものの、補助費や公債費の減少により前年度数値より0.3ポイント改善した。類似団体内での順位も低く、全国平均、青森県平均を上回っており、硬直している状況にある。引き続き、シーリング(予算見積上限額)の設定による徹底した経常経費の見直しと自主財源の確保に努める。

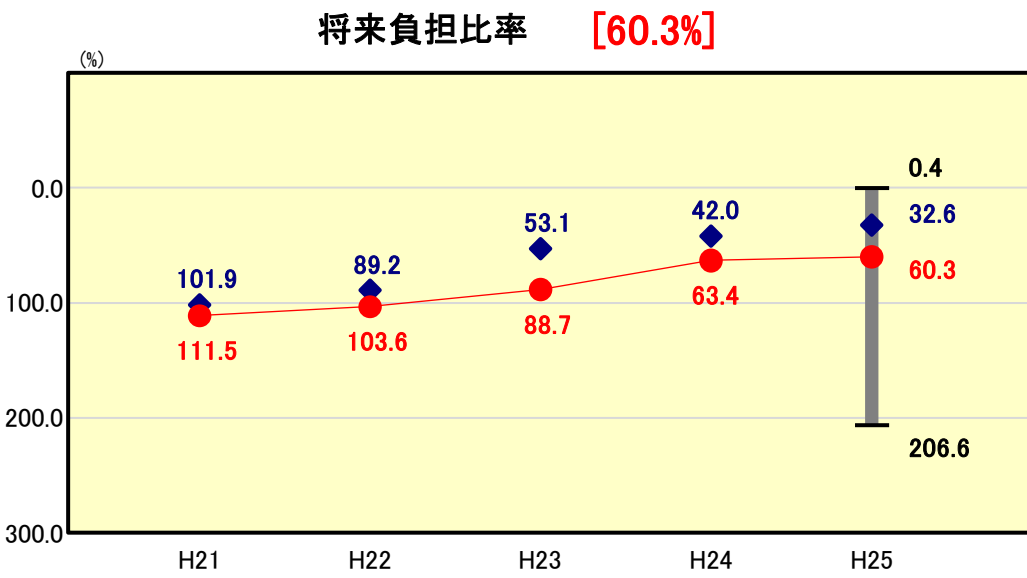
## 人件費・物件費等の状況



類似団体内順位 28/50 全国平均 116,288 青森県平均 115,624

**人口1人当たり人件費・物件費等決算額の分析欄**  
 除排雪経費の減少が要因となって前年度の数値よりも減少している。全国平均、青森県平均を下回っている。引き続き、適正な定員管理、給与制度の運用や民間委託等による経常経費の見直しに努め、コストの縮減を図る。

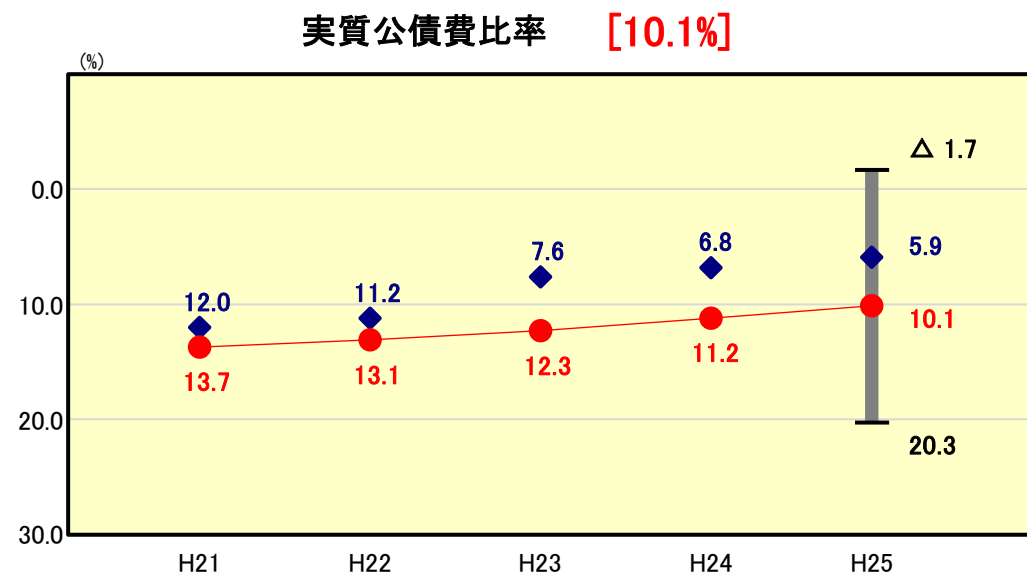
## 将来負担の状況



類似団体内順位 38/50 全国平均 51.0 青森県平均 101.0

**将来負担比率の分析欄**  
 前年度数値と比較して、3.1ポイント改善した。主な理由としては、交付税措置のある合併特例事業債や過疎対策事業債等を活用していることから、標準財政需要額算入見込額が増加したことによるものである。今後も交付税措置のある地方債の活用や適正な定員管理に努め、将来世代の負担が過度にならないよう健全な財政運営に努める。

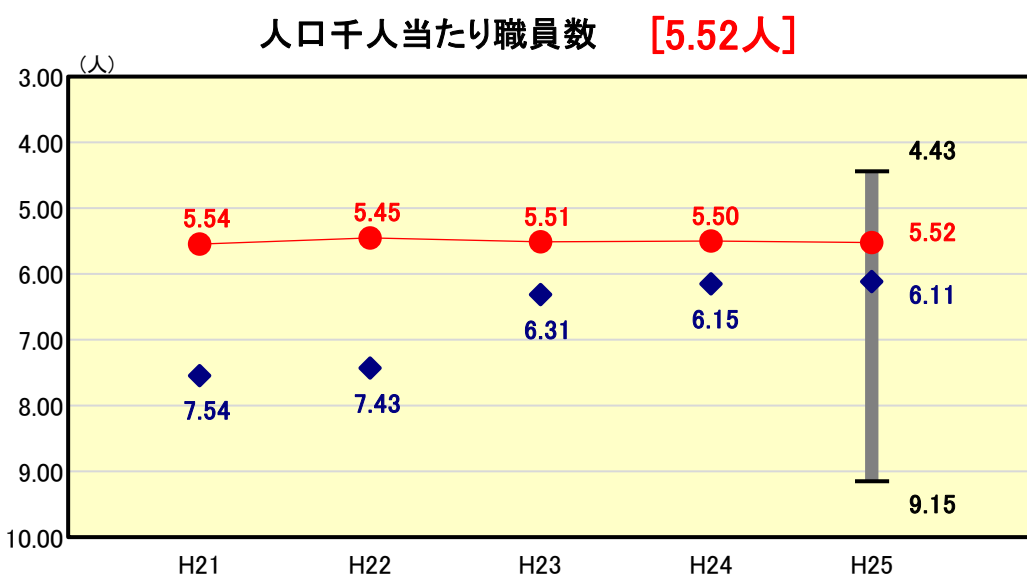
## 公債費負担の状況



類似団体内順位 43/50 全国平均 8.6 青森県平均 13.8

**実質公債費比率の分析欄**  
 地方債については、計画的な発行に努めて来たことに加え、過去の借入に係る償還の終了により、元利償還金が年々減少していることや発行の際、交付税措置のある有利な合併特例事業債や過疎対策事業債等を積極的に活用していることから、前年度数値より0.9ポイント改善した。今後は、施設の老朽化に伴う大規模改修事業の実施に当たり、一時的に地方債残高は増加する見込みであるが、引き続き交付税措置のある有利な地方債を活用し、健全な財政運営に努める。

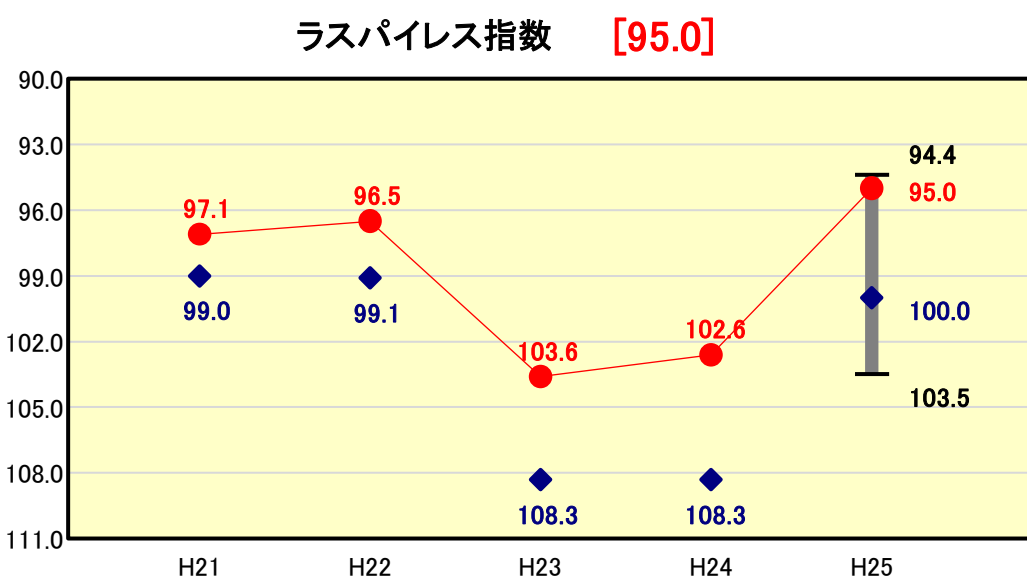
## 定員管理の状況



類似団体内順位 16/50 全国平均 6.96 青森県平均 6.71

**人口千人当たり職員数の分析欄**  
 類似団体内、全国、青森県のいずれの平均よりも下回っており、前年度数値よりも微増しているが比較的低い数値で推移している。今後も引き続き、指定管理者制度、民間委託、非常勤職員の活用等により適正な定員管理に努める。

## 給与水準 (国との比較)



類似団体内順位 3/50 全国市平均 98.6 全国町村平均 95.6

**ラスパイレス指数の分析欄**  
 前年度数値よりも7.6ポイント減少しているが、これは国家公務員の時限的な給与改定特例法の措置が終了したことによるものである。類似団体内の順位は上位に位置し、全国市平均を下回っている状況にはあるものの、今後も引き続き適正な給与制度の運用に努める。

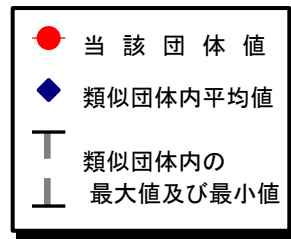
# (4)-1 市町村経常経費分析表(普通会計決算)

平成25年度

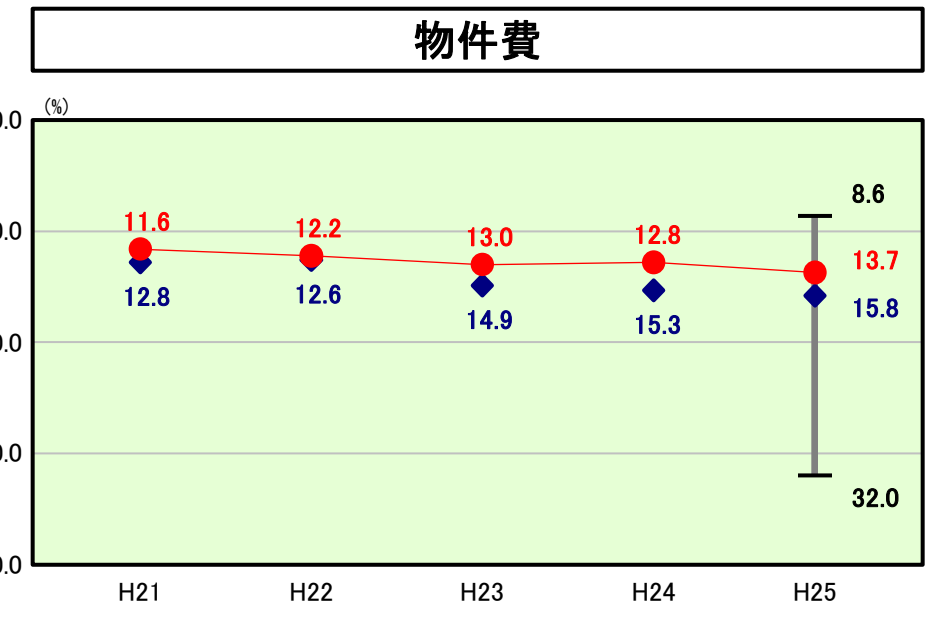
青森県弘前市

## 経常収支比率の分析

人口	180,370	人(H26.1.1現在)	実質赤字比率	-	%
うち日本人	179,772	人(H26.1.1現在)	連結実質赤字比率	-	%
面積	524.12	km <sup>2</sup>	実質公債費比率	10.1	%
歳入総額	85,124,222	千円	将来負担比率	60.3	%
歳出総額	83,593,871	千円	市町村類型	H21 IV-1 H22 IV-1 H23 IV-1	
実質収支	628,063	千円	(年度毎)	H24 IV-1 H25 IV-1	
標準財政規模	43,368,631	千円			

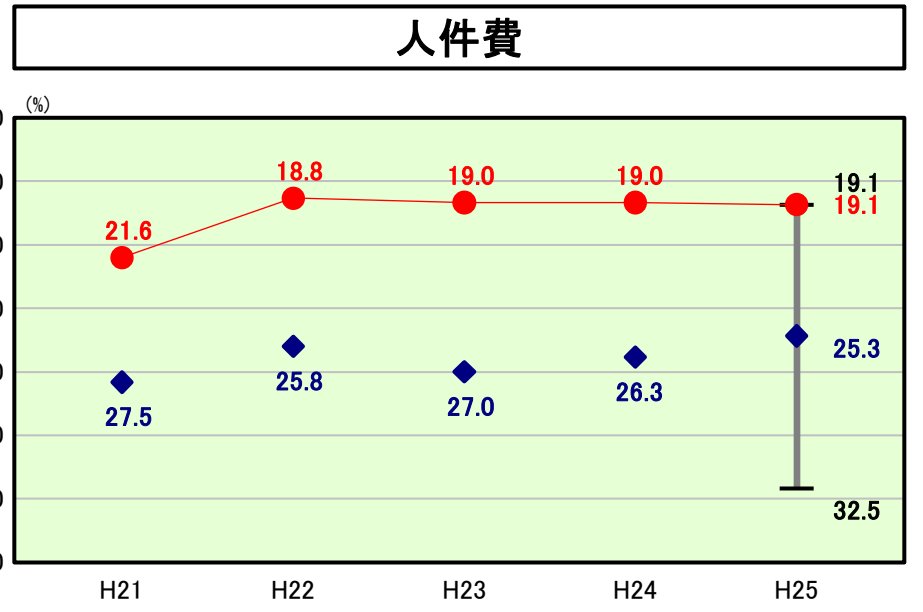


※ 市町村類型とは、人口および産業構造等により全国の市町村を35のグループに分類したものである。当該団体と同じグループに属する団体を類似団体と言う。  
 ※ 住民基本台帳関係年報の調査基準日変更に伴い、平成25年度の住民基本台帳人口については、平成26年1月1日現在の住民基本台帳に記載されている人口を記載している。



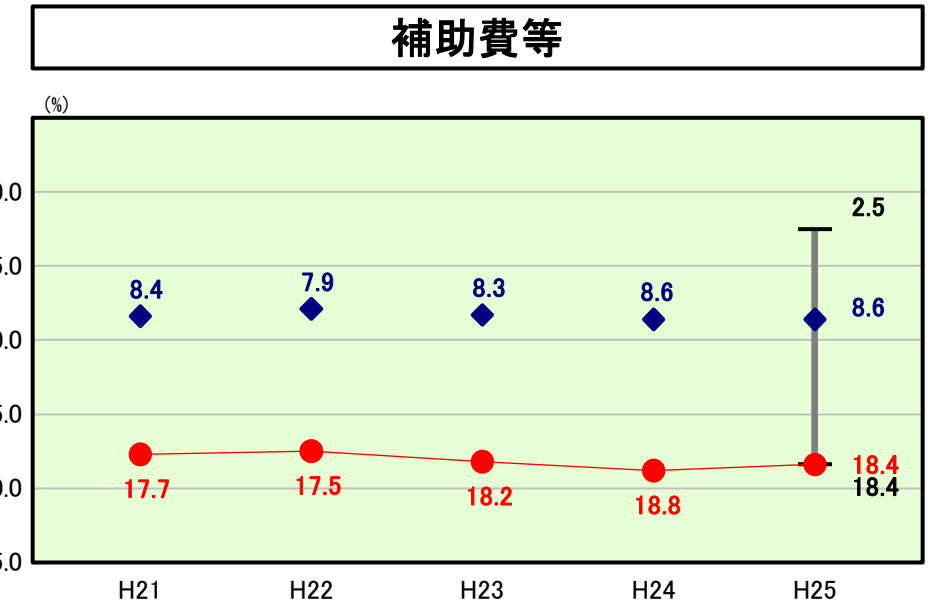
類似団体内順位 18/50 全国平均 13.7 青森県平均 11.2

**物件費の分析欄**  
 類似団体内では中位の順位となっており、前年度数値と比較すると0.9ポイント増加しており、県内平均を上回っている状況にある。民間委託や指定管理者制度の導入を推進していくことで物件費については今後も増加していくことが見込まれるが、引き続き経常経費の見直しに努める。



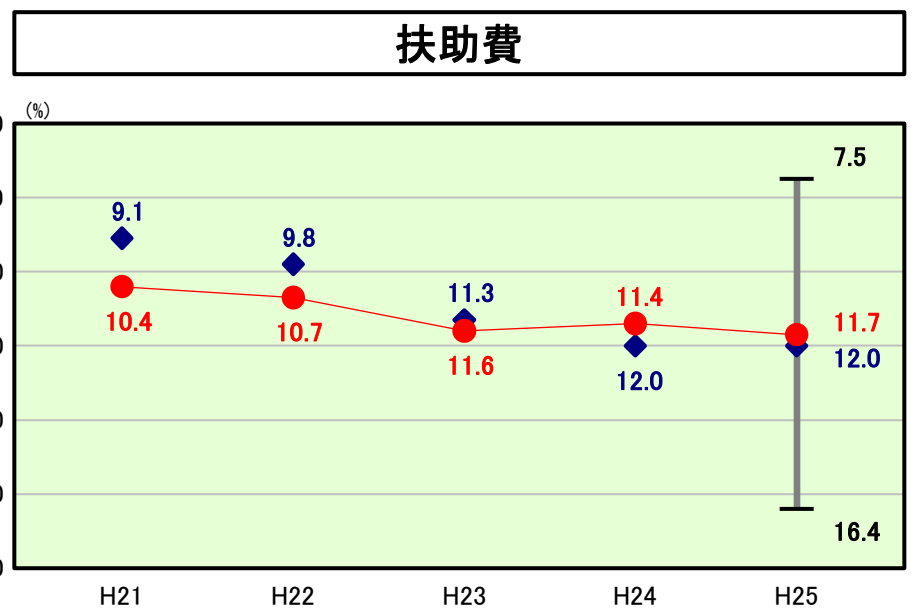
類似団体内順位 1/50 全国平均 23.7 青森県平均 19.4

**人件費の分析欄**  
 全国、青森県平均を下回っており、類似団体内で比較すると最も低い数値となっている。主な理由としては、これまで適正な定員管理・給与制度の運用に努めてきたことに加え、ごみ処理業務や消防業務等を一部事務組合で行っていることで人件費が補助費等として支出されていることが挙げられる。引き続き、適正な定員管理・給与制度の運用に努める。



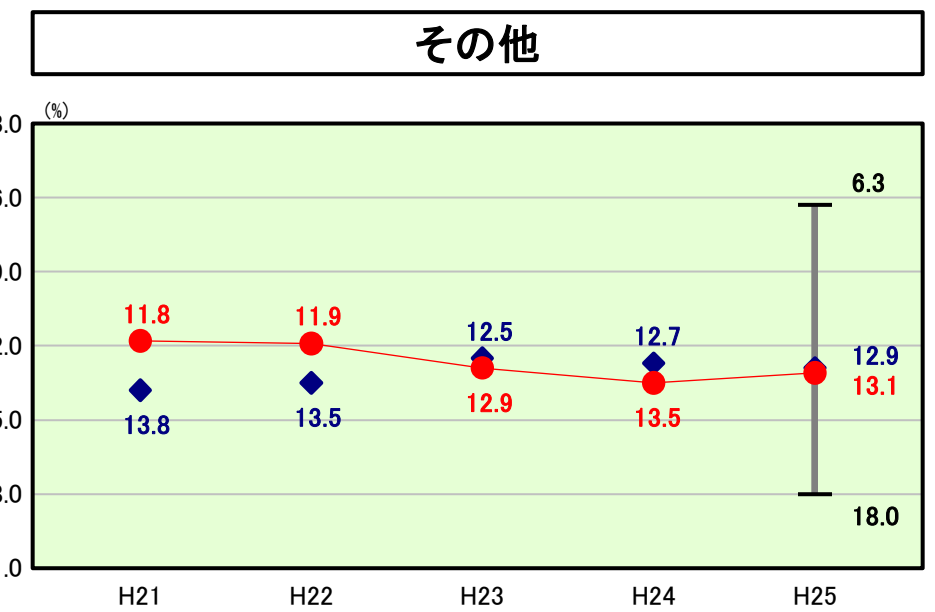
類似団体内順位 50/50 全国平均 10.0 青森県平均 14.5

**補助費等の分析欄**  
 前年度数値より0.4ポイント改善したものの、平成21年度から高い水準で推移しており、類似団体内、全国及び青森県いずれの平均値を大きく上回っている。決算額の構成をみると、一部事務組合への負担が大きくなっており、このことが一つの要因となっている。今後も引き続き、本来の負担、補助目的に基づき対象経費を精査し、見直しや廃止を行う方針である。



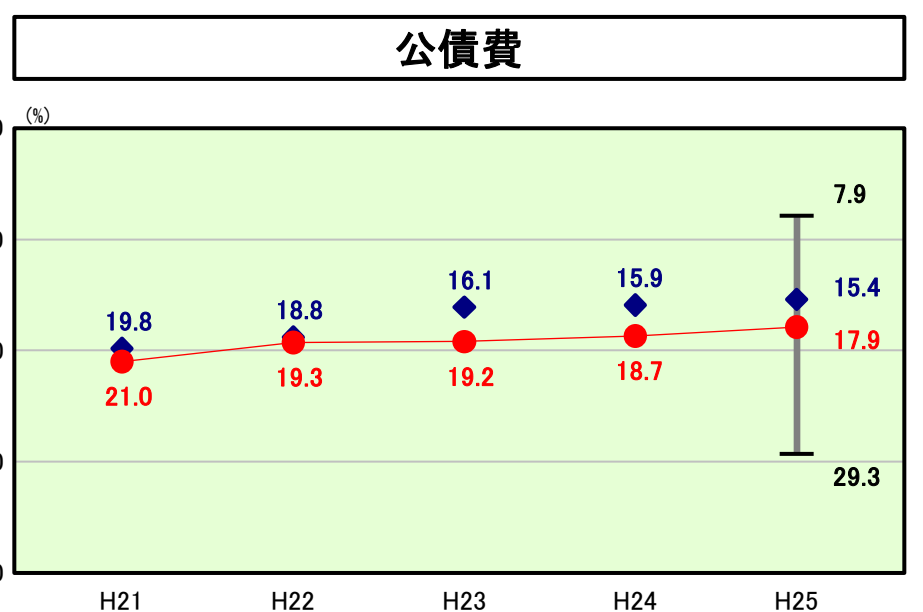
類似団体内順位 21/50 全国平均 11.3 青森県平均 10.0

**扶助費の分析欄**  
 前年度数値と比較すると、0.3ポイント増加しており、全国、青森県平均のいずれも上回っている。主な要因としては、障害者自立支援事業扶助費などの増加が挙げられる。今後も引き続き資格審査等の適正化に努める。



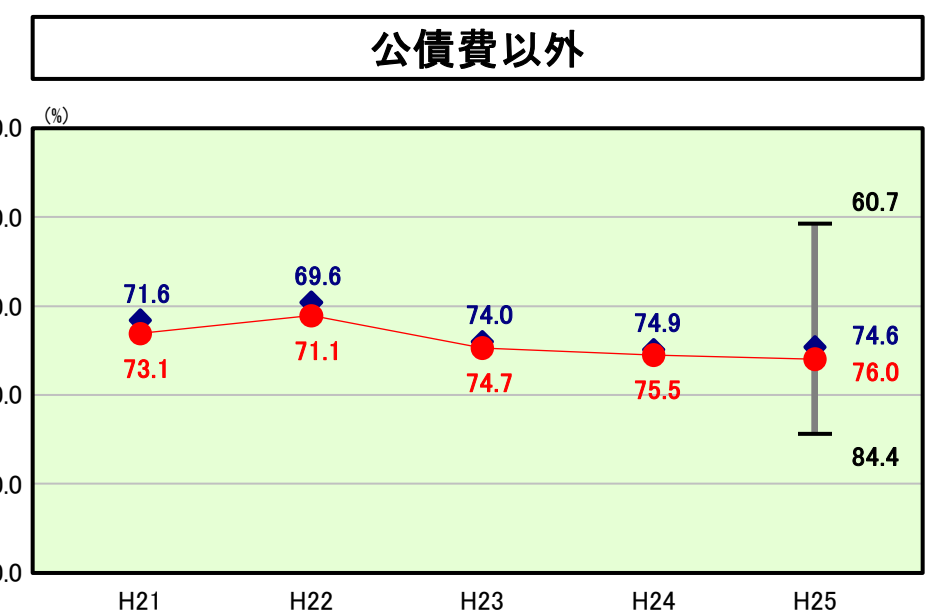
類似団体内順位 25/50 全国平均 12.9 青森県平均 14.4

**その他の分析欄**  
 前年度数値より0.4ポイント改善したが、類似団体内及び全国平均を上回っている状況である。大きな要因としては、近年の豪雪による除排雪経費増加傾向や高齢化に伴う繰出金の増加傾向があげられる。今後も引き続き、保険料等の歳入確保に努めるとともに状況を注視し、繰出基準内での執行に努める。



類似団体内順位 35/50 全国平均 18.6 青森県平均 19.9

**公債費の分析欄**  
 近年減少傾向にあるが、類似団体内平均を2.5ポイント上回っている状況である。今後は、老朽化した施設の大規模改修等に伴い公債費は増加する見込みで、平成29年度にピークを迎える予定であるが、合併特例債事業債や過疎対策事業債等の交付税措置のある有利な地方債を活用するとともに計画的な地方債の発行に努める。



類似団体内順位 28/50 全国平均 71.6 青森県平均 69.5

**公債費以外の分析欄**  
 類似団体内、全国及び青森県平均のいずれも上回っており、前年度数値よりも0.5ポイント増加している。構成する費目をみると、人件費、物件費、扶助費が前年度と比較して増加している。今後も引き続き経常経費の見直しに努める。

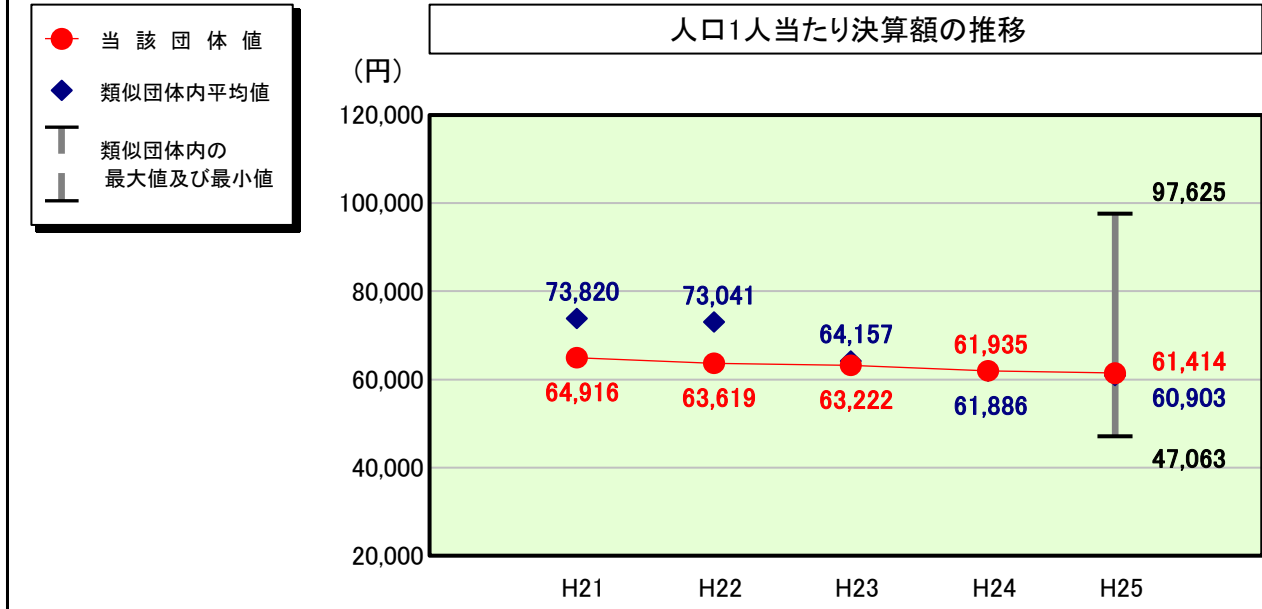


# (4)-2 市町村経常経費分析表(普通会計決算)

平成25年度

青森県弘前市

## 人件費及び人件費に準ずる費用の分析



## 人件費及び人件費に準ずる費用

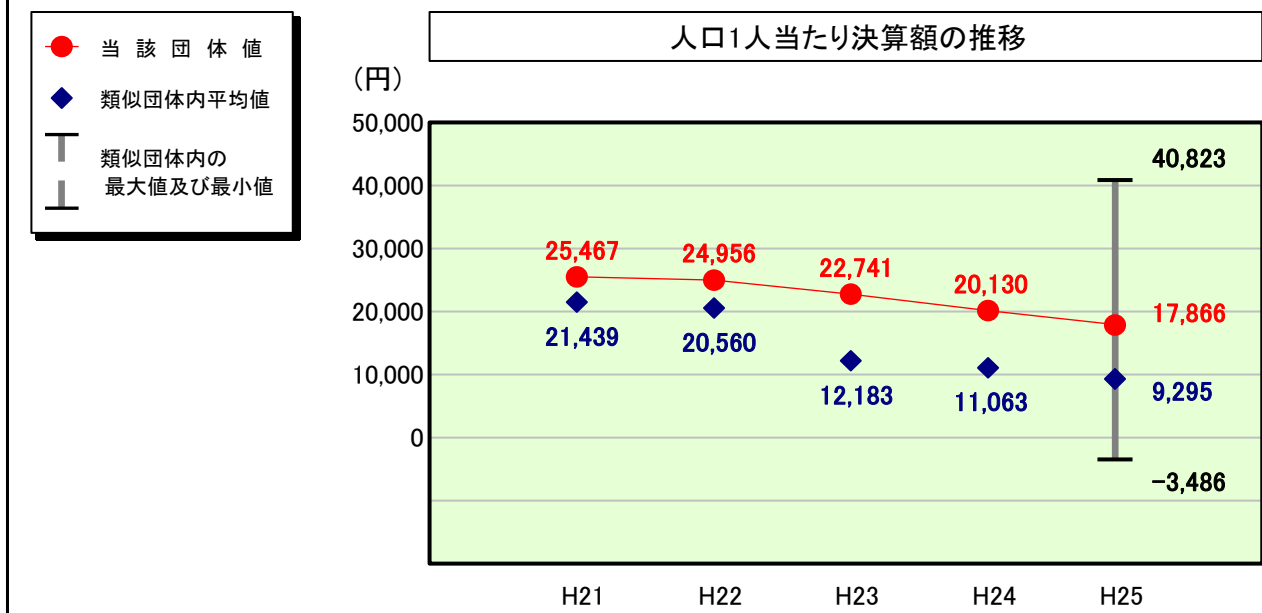
	当該団体決算額 (千円)	人口1人当たり決算額		
		当該団体 (円)	類似団体平均 (円)	対比 (%)
人件費	9,388,038	52,049	57,294	▲ 9.2
賃金 (物件費)	286,486	1,588	3,408	▲ 53.4
一部事務組合負担金 (補助費等)	1,907,483	10,575	2,192	382.4
公営企業 (法適) 等に対する繰出し (補助費等)	323,744	1,795	715	151.0
公営企業 (法適) 等に対する繰出し (投資及び出資金・貸付金)	-	-	-	-
公営企業 (法非適) 等に対する繰出し (繰出金)	389,418	2,159	2,255	▲ 4.3
事業費支弁に係る職員の人件費 (投資的経費)	283,184	1,570	1,285	22.2
▲退職金	▲ 1,501,132	▲ 8,323	▲ 6,247	33.2
合計	11,077,221	61,414	60,903	0.8

## 参考

	当該団体	類似団体平均	対比 (差引)
人口1,000人当たり職員数 (人)	5.52	6.11	▲ 0.59
ラスパイレス指数	95.0	100.0	▲ 5.0

(注) 住民基本台帳関係年報の調査基準日変更に伴い、平成25年度の住民基本台帳人口については、平成26年1月1日現在の住民基本台帳に記載されている人口を記載している。

## 公債費及び公債費に準ずる費用の分析

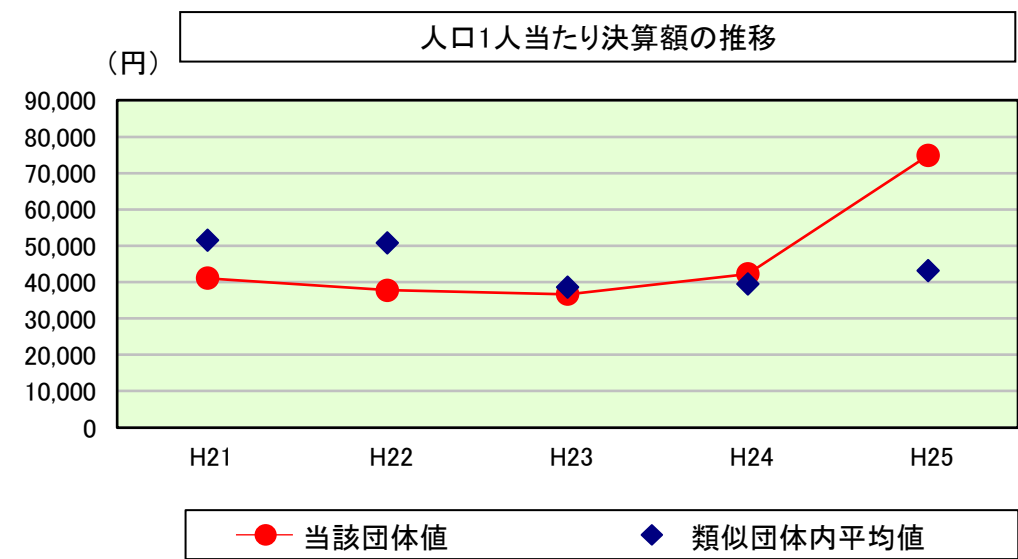


## 公債費及び公債費に準ずる費用 (実質公債費比率の構成要素)

	当該団体決算額 (千円)	人口1人当たり決算額		
		当該団体 (円)	類似団体平均 (円)	対比 (%)
元利償還金の額 (繰上償還額等を除く)	8,573,208	47,531	32,245	47.4
積立不足額を考慮して算定した額	-	-	4	-
満期一括償還地方債の一年当たりの元金償還金に相当するもの (年度割相当額)	-	-	33	-
公営企業に要する経費の財源とする地方債の償還の財源に充てたと認められる繰入金	1,880,725	10,427	8,277	26.0
一部事務組合等の起こした地方債に充てたと認められる補助金又は負担金	1,152,548	6,390	932	585.6
公債費に準ずる債務負担行為に係るもの	46,070	255	1,529	▲ 83.3
一時借入金利子 (同一団体における会計間の現金運用に係る利子は除く)	4	0	3	▲ 100.0
▲特定財源の額	▲ 1,208,234	▲ 6,699	▲ 7,647	▲ 12.4
▲地方債に係る元利償還金及び準元利償還金に要する経費として普通交付税の額の算定に用いる基準財政需要額に算入された額	▲ 7,221,881	▲ 40,039	▲ 26,081	53.5
合計	3,222,440	17,866	9,295	92.2

※平成26年度中に市町村合併した団体で、合併前の団体ごとの決算に基づく実質公債費比率を算出していない団体については、グラフを表記しない。

## (参考) 普通建設事業費の分析



## 普通建設事業費

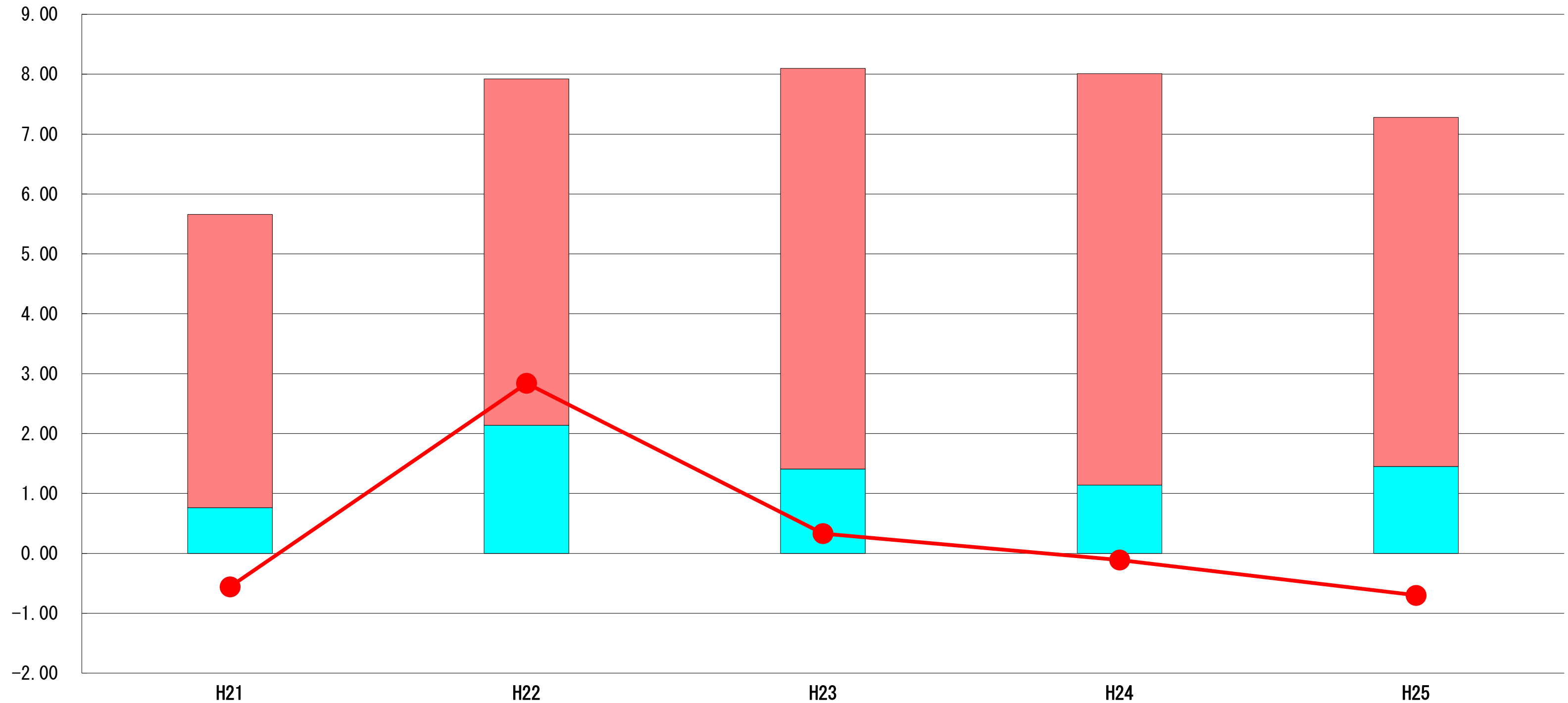
	当該団体決算額 (千円)	人口1人当たり決算額				
		当該団体 (円)	増減率 (%) (A)	類似団体平均 (円)	増減率 (%) (B)	(A)-(B)
H21	7,550,593	41,073	62.9	51,540	21.4	41.5
うち単独分	5,394,077	29,342	110.7	32,621	21.3	89.4
H22	6,902,059	37,740	▲ 8.1	50,804	▲ 1.4	▲ 6.7
うち単独分	3,902,111	21,337	▲ 27.3	30,480	▲ 6.6	▲ 20.7
H23	6,662,069	36,681	▲ 2.8	38,606	▲ 24.0	21.2
うち単独分	2,926,901	16,115	▲ 24.5	22,435	▲ 26.4	1.9
H24	7,628,482	42,238	15.1	39,425	2.1	13.0
うち単独分	4,272,055	23,654	46.8	22,414	▲ 0.1	46.9
H25	13,499,551	74,844	77.2	43,141	9.4	67.8
うち単独分	7,188,687	39,855	68.5	21,887	▲ 2.4	70.9
過去5年間平均	8,448,551	46,515	28.9	44,703	1.5	27.4
うち単独分	4,736,766	26,061	34.8	25,967	▲ 2.8	37.6

# (5) 実質収支比率等に係る経年分析（市町村）




平成25年度

青森県弘前市

標準財政規模比（%）



標準財政規模比（%）

区分	年度	H21	H22	H23	H24	H25
 財政調整基金残高		4.90	5.78	6.69	6.87	5.83
 実質収支額		0.76	2.14	1.41	1.14	1.45
 実質単年度収支		▲ 0.56	2.84	0.33	▲ 0.11	▲ 0.70

### 分析欄

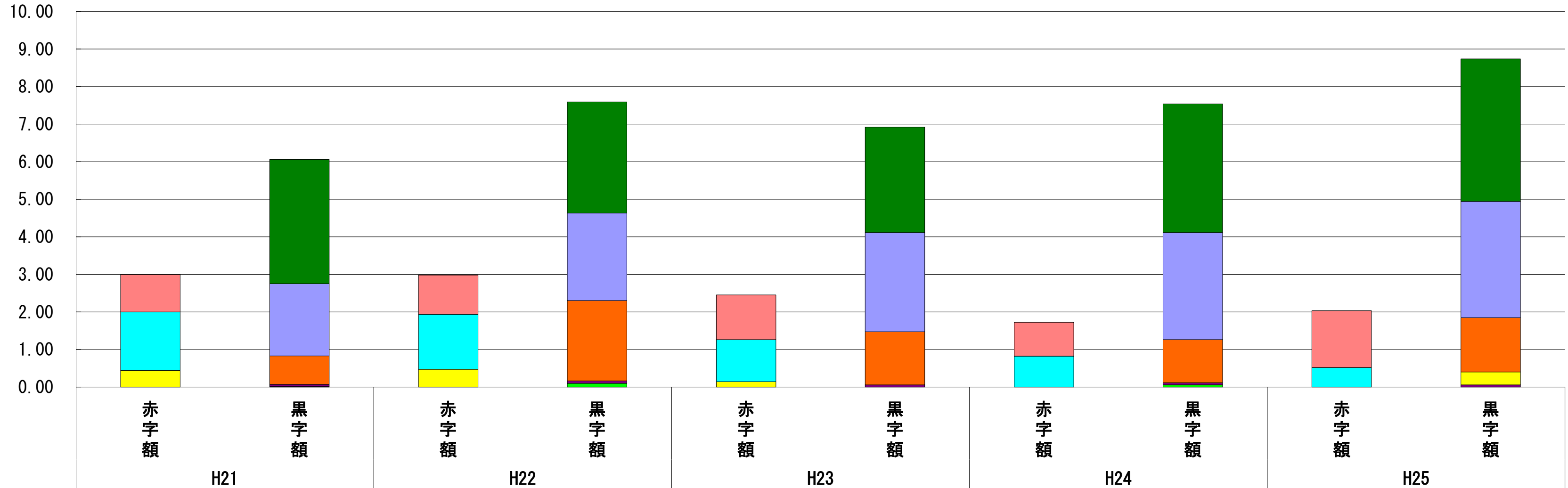
平成25年度は、台風第18号に伴う災害復旧事業費の増加などの影響により実質単年度収支は▲0.70となり、平成25年度末財政調整基金残高は約25億3千万円となって、前年度末現在高と比較して約4億4千万円減少している。今後も引き続き中長期的な視点に立ち、計画的かつ健全な財政運営に努める。

# (6) 連結実質赤字比率に係る赤字・黒字の構成分析（市町村）

平成25年度

青森県弘前市

標準財政規模比（%）



標準財政規模比（%）

会計	年度	H21	H22	H23	H24	H25
国民健康保険特別会計		▲ 0.99	▲ 1.05	▲ 1.19	▲ 0.90	▲ 1.51
岩木観光施設事業特別会計		▲ 1.56	▲ 1.46	▲ 1.12	▲ 0.82	▲ 0.52
水道事業会計		3.31	2.96	2.81	3.43	3.80
下水道事業会計		1.92	2.33	2.64	2.85	3.09
一般会計		0.76	2.14	1.41	1.14	1.45
病院事業会計		▲ 0.44	▲ 0.47	▲ 0.14	0.00	0.34
後期高齢者医療特別会計		0.06	0.06	0.06	0.06	0.06
介護保険特別会計		0.00	0.10	0.00	0.06	0.00
その他会計（赤字）		-	-	-	-	-
その他会計（黒字）		0.01	0.00	-	-	-

## 分析欄

平成21年度以降、赤字となっている主な会計は、国民健康保険特別会計、岩木観光施設事業特別会計及び病院事業会計である。病院事業会計においては、平成23年度までは赤字であったものの、平成24年度には赤字を解消し、平成25年度は引き続き維持している。国民健康保険特別会計については、平成22年度に保険料の改定を行っているが、景気低迷の影響などにより赤字の解消には至っていない。赤字解消に向け、重複、頻回受診対策やジェネリック医薬品の利用促進による給付費の抑制や、保険料の徴収対策の強化による収入確保に努める。岩木観光事業特別会計については、平成21年度に策定した経営健全化計画に基づき、計画的に繰り出しを行っており、平成27年度には赤字が解消される予定となっている。今後も引き続き、入込客数を増加させるべく、利用客のニーズに合わせたサービスの充実を図る。病院事業会計については、再び赤字が生じないように、引き続き病床利用率の改善を図るほか、経費の削減を徹底して行い、黒字の維持に努める。一般会計をはじめ、黒字となっている各会計についても、引き続き健全な財政運営に努める。

※平成26年度中に市町村合併した団体で、合併前の団体ごとの決算に基づく連結実質赤字比率を算出していない団体については、グラフを表記しない。

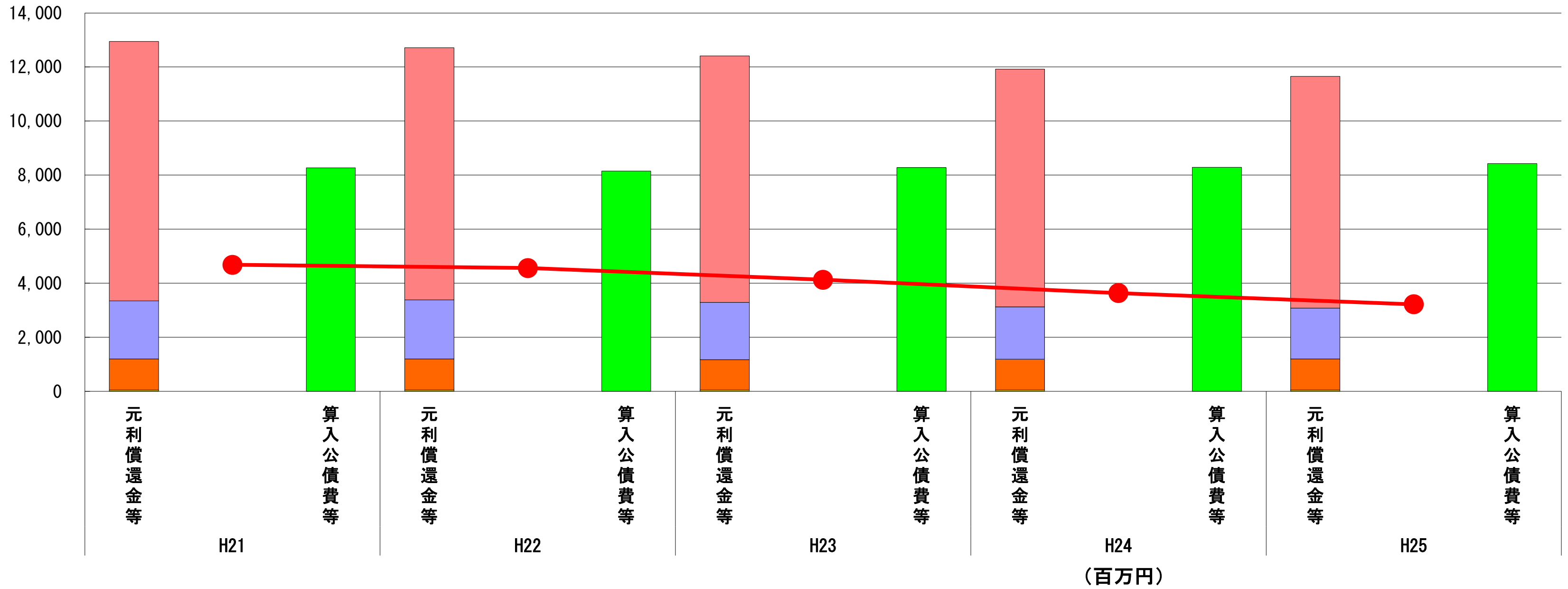


# (7) 実質公債費比率（分子）の構造（市町村）

平成25年度

青森県弘前市

(百万円)



分子の構造		年度	H21	H22	H23	H24	H25
元利償還金等(A)	元利償還金		9,596	9,331	9,117	8,802	8,573
	減債基金積立不足算定額		-	-	-	-	-
	満期一括償還地方債に係る年度割相当額		-	-	-	-	-
	公営企業債の元利償還金に対する繰入金		2,154	2,181	2,115	1,933	1,881
	組合等が起こした地方債の元利償還金に対する負担金等		1,148	1,160	1,132	1,144	1,153
	債務負担行為に基づく支出額		50	43	44	45	46
	一時借入金の利子		0	-	-	-	0
算入公債費等(B)	算入公債費等		8,266	8,151	8,279	8,288	8,430
(A) - (B)	実質公債費比率の分子		4,682	4,564	4,129	3,636	3,223

**分析欄**

元利償還返還金等については、地方債の計画的な発行に努めてきたことに加え、過去の借入に係る償還の終了により、年々減少している。また、合併特例事業債や過疎対策事業債等の交付税措置のある有利な地方債を積極的に活用していることから、算入公債費等は増加傾向にある。今後は、老朽化した施設の大規模改修などで、元利償還金が増加する見込みであるが、引き続き、交付税措置のある有利な地方債を活用していくこと等で、健全な財政運営に努める。

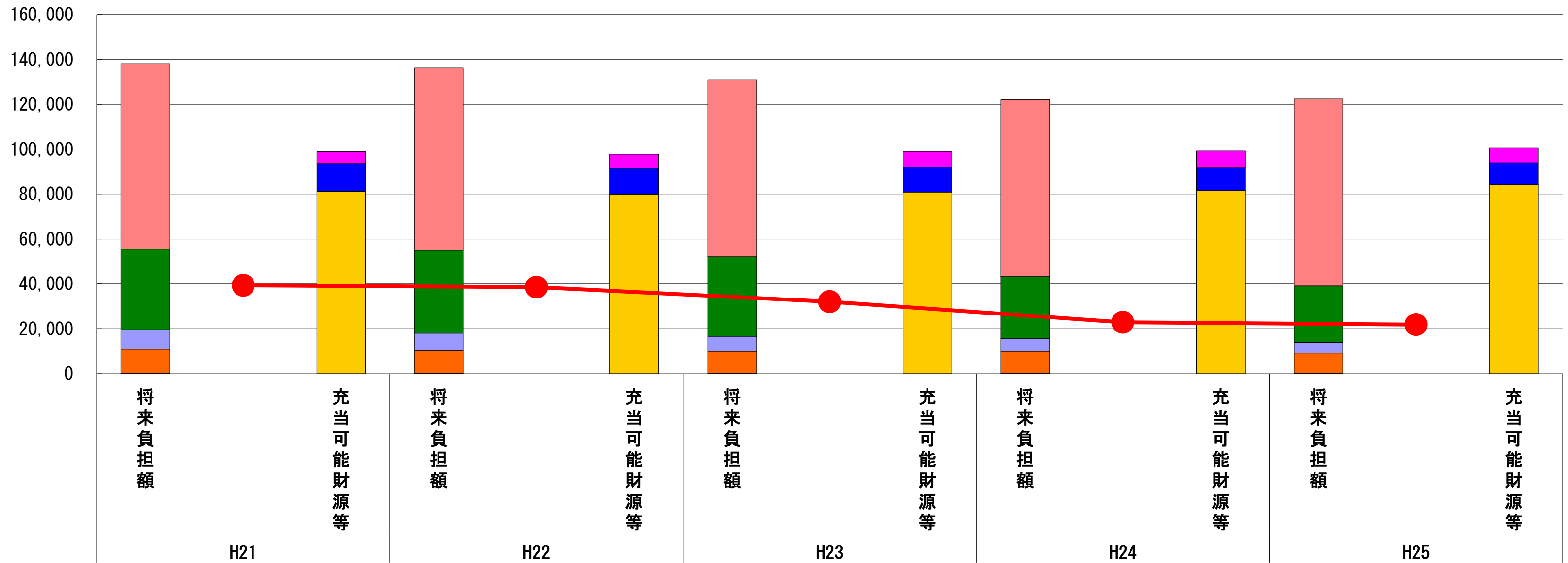
※平成26年度中に市町村合併した団体で、合併前の団体ごとの決算に基づく実質公債費比率を算出していない団体については、グラフを表記しない。

# (8) 将来負担比率（分子）の構造（市町村）

平成25年度

青森県弘前市

(百万円)



(百万円)

分子の構造		年度	H21	H22	H23	H24	H25
将来負担額(A)	一般会計等に係る地方債の現在高		82,711	81,241	78,892	78,716	83,182
	債務負担行為に基づく支出予定額		25	16	8	1	314
	公営企業債等繰入見込額		35,869	36,983	35,469	27,705	25,145
	組合等負担等見込額		8,713	7,680	6,676	5,676	4,792
	退職手当負担見込額		10,739	10,282	9,944	9,905	9,079
	設立法人等の負債額等負担見込額		75	8	6	2	1
	連結実質赤字額		-	-	-	-	-
	組合等連結実質赤字額負担見込額		-	-	-	-	-
充当可能財源等(B)	充当可能基金		5,121	6,169	7,028	7,293	6,671
	充当可能特定歳入		12,472	11,577	11,104	10,362	9,974
	基準財政需要額算入見込額		81,213	79,965	80,792	81,503	84,056
(A) - (B)	将来負担比率の分子		39,327	38,498	32,070	22,847	21,811

## 分析欄

地方債の現在高については、老朽化した施設の大規模改修等により一時的に増加したが、合併特例事業債や過疎対策事業債等の交付税措置のある有利な地方債を積極的に活用し、負担軽減を図る。

公営企業債等繰入見込額については、下水道事業会計において、平成24年度に料金改定を実施し、経常利益が生じたことにより大幅に減少し、平成25年度においても減少した。

退職手当負担見込額については、適正な定員管理に努めてきたことから、毎年度減少している。

充当可能基金については、平成25年度は災害等に伴い取り崩しが増加したため、減少した。また、公債費が平成29年度にピークを向かえることから一時的に取り崩しが増加する見込みであるが、引き続き基金残高の回復に向けて取り崩しの抑制や積み立てに努める。

今後も、将来世代の負担が過度にならないよう健全な財政運営に努める。

※平成26年度中に市町村合併した団体で、合併前の団体ごとの決算に基づく将来負担比率を算出していない団体については、グラフを表記しない。