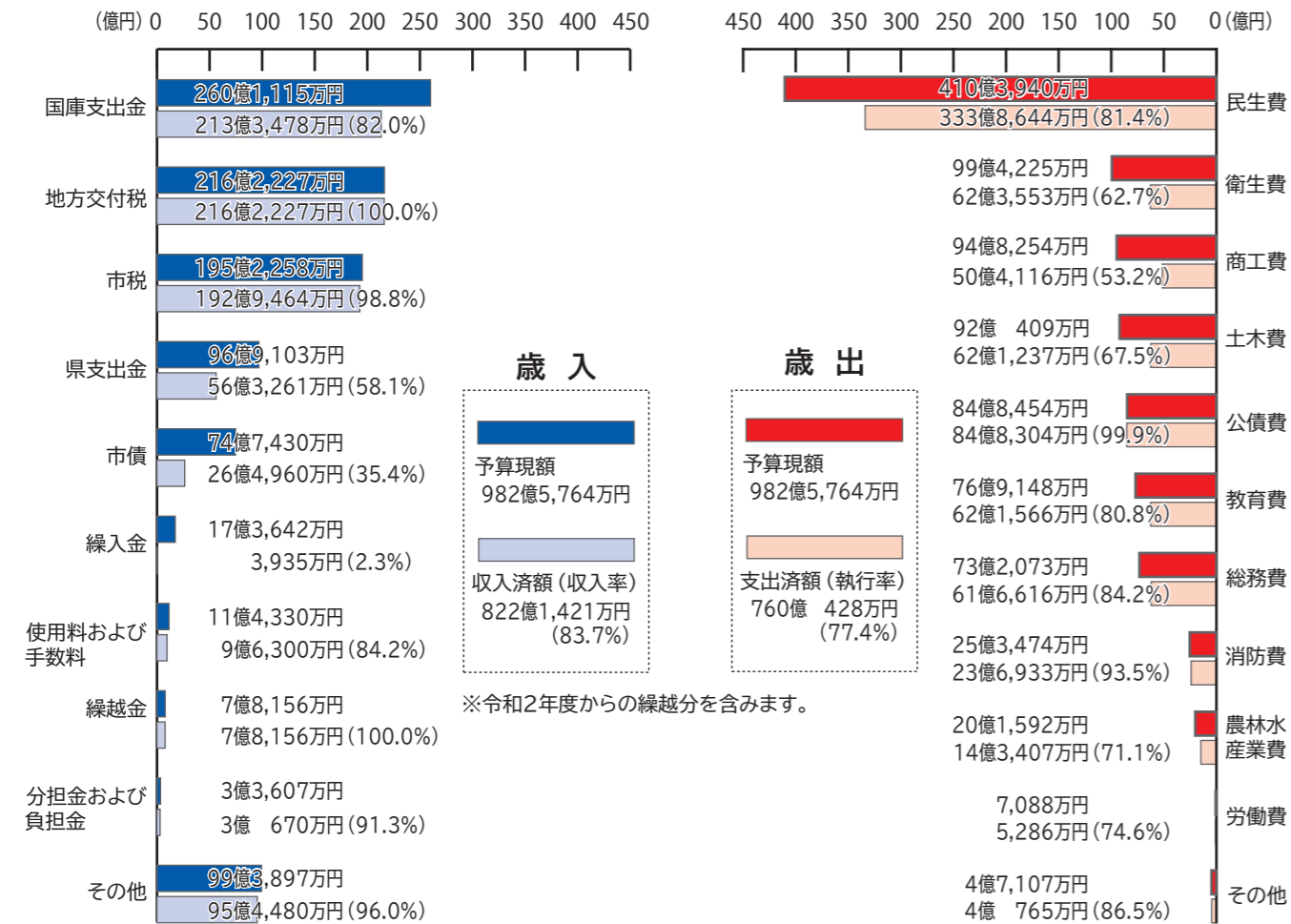


# 令和3年度 歳入歳出予算の執行状況

市の財政状況を、毎年6月と12月の2回、本誌で紹介しています。1回目となる今号では、令和3年度の予算執行状況（令和4年3月31日現在）を中心にお知らせします。

詳しい内容については、財政課（☎35-1110）へお問い合わせください。

## 一般会計



## 特別会計

会計区分	予算現額	収入済額	収入率
国民健康保険	203億7,560万円	178億7,612万円	87.7%
		182億4,608万円	89.5%
後期高齢者医療	21億1,951万円	20億3,733万円	96.1%
		21億896万円	99.5%
介護保険	199億1,083万円	163億8,545万円	82.3%
		177億8,268万円	89.3%

### 市有財産

市有財産とは、市所有の建物や土地のほか、特定の目的のために積み立てる基金などの財産のことです。

※令和4年3月31日現在。水道・下水道・病院を除く。

土地	1,485万6,493㎡	
うち山林	762万5,000㎡	
建物	69万4,655㎡	
立木	10万4,386㎡	
有価証券	2億3,962万円	
出資による権利	7億5,997万円	
債権	5,674万円	
基金	現金	115億4,055万円
	国債など	11億9,990万円
	土地など	5万9,443㎡
自動車	274台	

### 一時借入金残高の状況

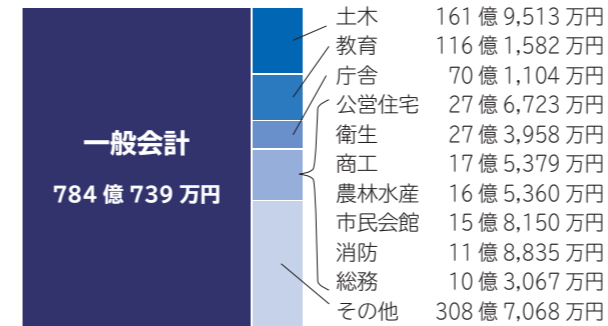
0円 ※令和4年3月31日現在。

一時借入金とは、一時的に支払資金が不足する場合に、年度内に返済することを条件に、金融機関などから借り入れる資金のことです。

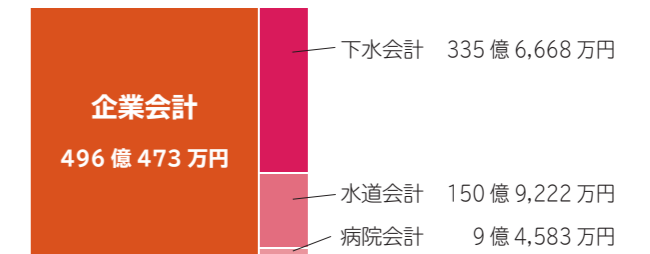
### 市債の状況

### 市債残高合計

1,280億1,212万円



市債とは、市が多額の経費を要する事業を行う場合に、国などから借入れをするもので、その借入金を財源として事業を進めています。この借入金は、長期にわたり計画的に返済を行うことから、世代間の公平化が図られます。



## 企業会計

### 水道事業

問い合わせ先 上下水道部総務課（☎55-9660）

収益的収支	収入			
	予算科目	現計予算額	執行額	執行率
	水道事業収益	41億4,996万円	41億9,722万円	101.1%
	合計	41億4,996万円	41億9,722万円	101.1%

資本的収支	収入			
	予算科目	現計予算額	執行額	執行率
	水道資本的収入	17億3,282万円	14億750万円	81.2%
	合計	17億3,282万円	14億750万円	81.2%

	支出			
	予算科目	現計予算額	執行額	執行率
	水道事業費用	38億2,108万円	36億1,445万円	94.6%
	合計	38億2,108万円	36億1,445万円	94.6%

	支出			
	予算科目	現計予算額	執行額	執行率
	水道資本的支出	29億1,485万円	26億3,179万円	90.3%
	合計	29億1,485万円	26億3,179万円	90.3%

### 下水道事業

問い合わせ先 上下水道部総務課（☎55-9660）

収益的収支	収入			
	予算科目	現計予算額	執行額	執行率
	下水道事業収益	55億4,510万円	56億5,366万円	102.0%
	合計	55億4,510万円	56億5,366万円	102.0%

資本的収支	収入			
	予算科目	現計予算額	執行額	執行率
	資本的収入	23億3,314万円	20億5,557万円	88.1%
	合計	23億3,314万円	20億5,557万円	88.1%

	支出			
	予算科目	現計予算額	執行額	執行率
	下水道事業費用	53億6,425万円	52億7,531万円	98.3%
	合計	53億6,425万円	52億7,531万円	98.3%

	支出			
	予算科目	現計予算額	執行額	執行率
	資本的支出	46億5,480万円	43億3,398万円	93.1%
	合計	46億5,480万円	43億3,398万円	93.1%

### 病院事業

問い合わせ先 地域医療課病院事業清算室（☎34-3211）

収益的収支	収入			
	予算科目	現計予算額	執行額	執行率
	医療収益	12億6,307万円	13億7,373万円	108.8%
	入院収益	5億479万円	5億3,752万円	106.5%
	外来収益	5億2,578万円	5億9,248万円	112.7%
	その他医療収益	2億3,250万円	2億4,373万円	104.8%
	医療外収益	5億2,855万円	5億3,508万円	101.2%
	特別利益	9億3,170万円	9億8,684万円	105.9%
	合計	27億2,332万円	28億9,565万円	106.3%

	支出			
	予算科目	現計予算額	執行額	執行率
	医療費用	27億8,837万円	25億2,204万円	90.4%
	給与費	13億8,663万円	12億9,029万円	93.1%
	材料費	4億2,259万円	3億7,394万円	88.5%
	経費	7億3,638万円	6億2,371万円	84.7%
	その他	2億4,277万円	2億3,410万円	96.4%
	医療外費用	5,162万円	4,746万円	91.9%
	特別損失	7,837万円	7,743万円	98.8%
	合計	29億1,836万円	26億4,693万円	90.7%

資本的収支	収入			
	予算科目	現計予算額	執行額	執行率
	出資金	1億7,012万円	1億5,012万円	88.2%
	固定資産売却代金	1,592万円	1,592万円	100.0%
	合計	1億8,604万円	1億6,604万円	89.2%

	支出			
	予算科目	現計予算額	執行額	執行率
	建設改良費	1億14万円	8,014万円	80.0%
	企業債償還金	8,590万円	8,590万円	100.0%
	合計	1億8,604万円	1億6,604万円	89.2%