

第 1 章 調査概要

(1) 調査目的

弘前市では、平成 28 年 4 月に策定した「弘前市一般廃棄物処理基本計画」において、1 人 1 日当たりのごみ排出量を平成 37 年度（令和 7 年度）までに 950g へ削減することを目標に掲げるとともに、ごみ減量化・資源化のための施策を位置付けている。本業務を通じて、ごみ排出者の施策への理解・協力度及び今後の減量化・資源化向上施策立案のための基礎情報を得ることを目的とする。

(2) 調査実施内容

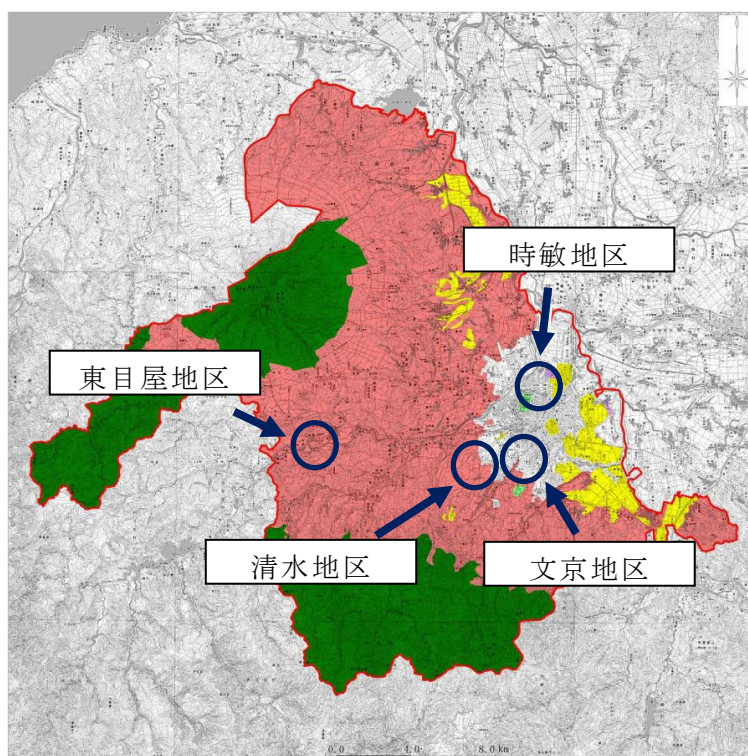
家庭系可燃ごみ

年 月 日	気温	対象地域	集積所の形態	想定条件	採取量
R3.6.21(月)	18.5℃	時敏地区	ステーション方式 (町会等)	商業地域	201.1kg
R3.7.9(金)	23.5℃	東目屋地区	ステーション方式 (町会等)	農村地域	200.3kg
R3.8.6(金)	29.0℃	文京地区	ステーション方式 (町会等)	学生居住地域	202.3kg
R3.11.12(金)	6.7℃	清水地区	ステーション方式 (町会等)	居住地域	200.5kg

(3) 調査対象地域 図 1-1

家庭系可燃ごみの調査対象地域は図 1-1 のとおり。

図 1-1 調査対象地域



(4) 調査手順

①試料の準備 表 1-1

市職員がごみを回収し、弘前地区環境整備センターへ搬入し、調査場所へ降ろす。

②分類及び重量の記録 表 1-2

組成区分ごとに試料进行分类し、重量を計測する。

《表 1-1 ごみ組成分析調査の流れ》

	状況写真	概要
計量 (全体)		調査試料の計量
調査場所への搬入		調査場所への調査試料の荷卸し
試料分類前		調査試料 (分類前)

《表 1-2 ごみ組成分析調査の流れ》

	状況写真	概要
分類作業段階		<p>調査試料を品目ごとに分類 (大分類・中分類・小分類)</p>
分類後段階		<p>全ての調査試料を分類するまでの間、分類した品目を一箇所に集約</p>
計量(個別)		<p>全ての分類が終了後、計量 (全 61 品目に対して実施)</p>
計量終了		<p>計量終了</p>

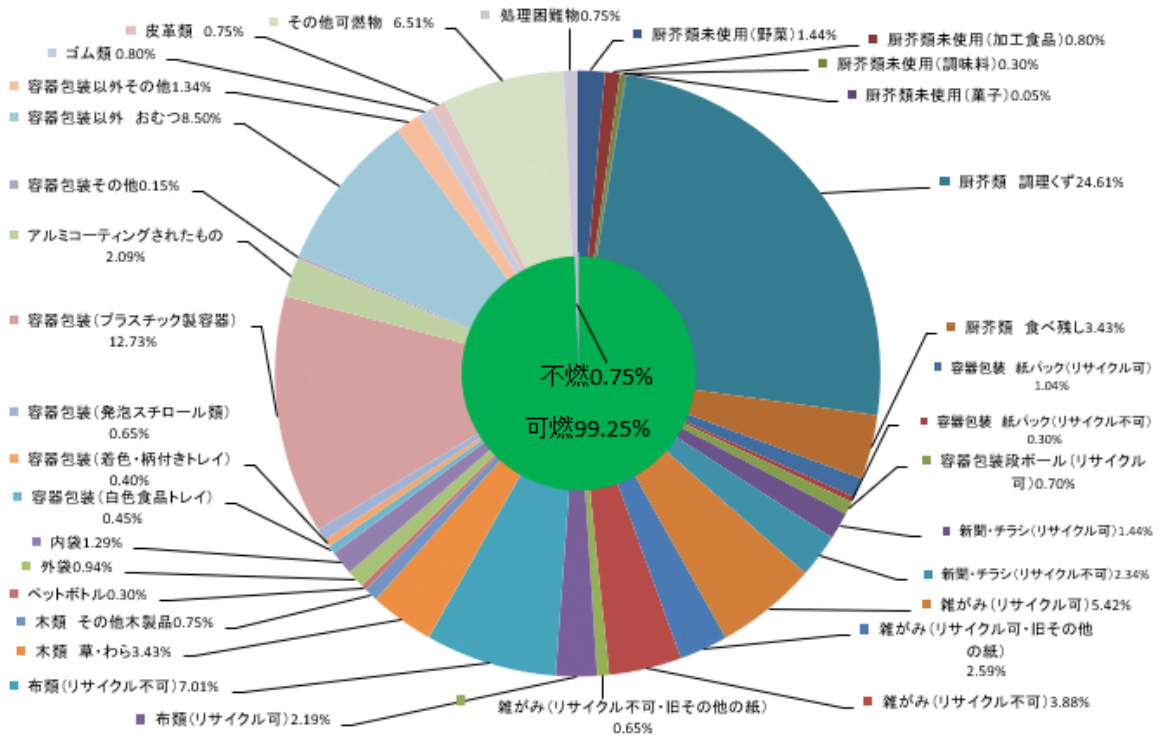
第2章 調査結果

(1) 家庭系可燃ごみ

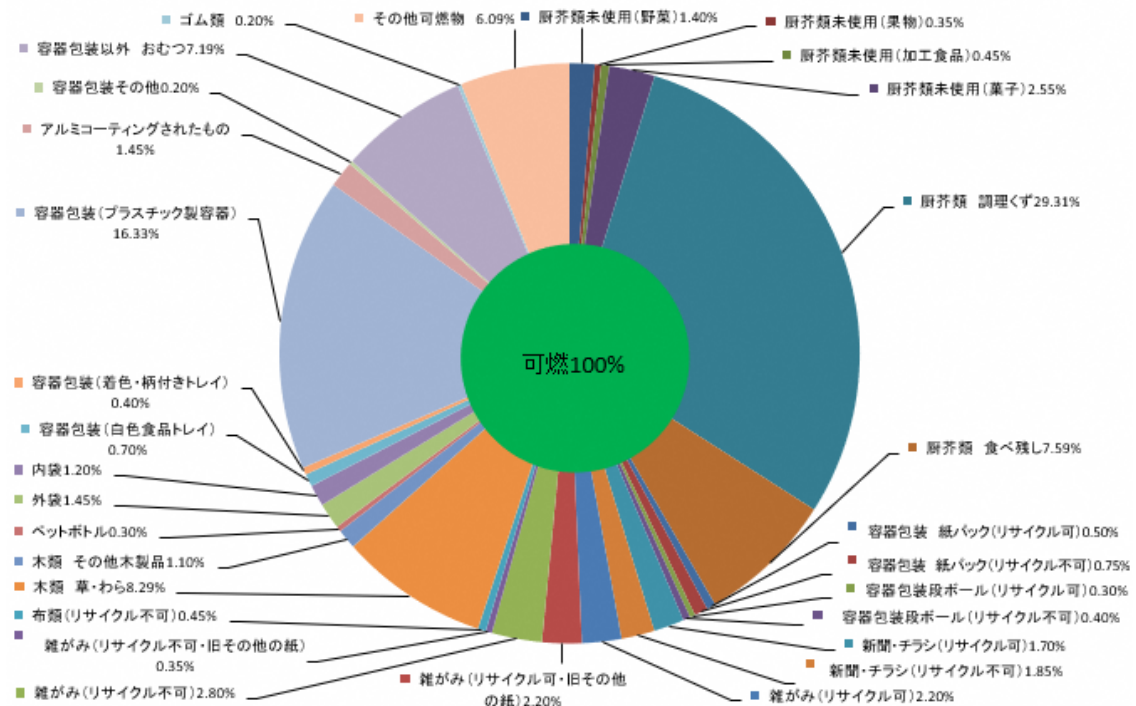
① 組成分析調査結果割合 図 2-1～4

今年度の組成分析調査結果の割合を別図 2-1～4 のとおり示した。

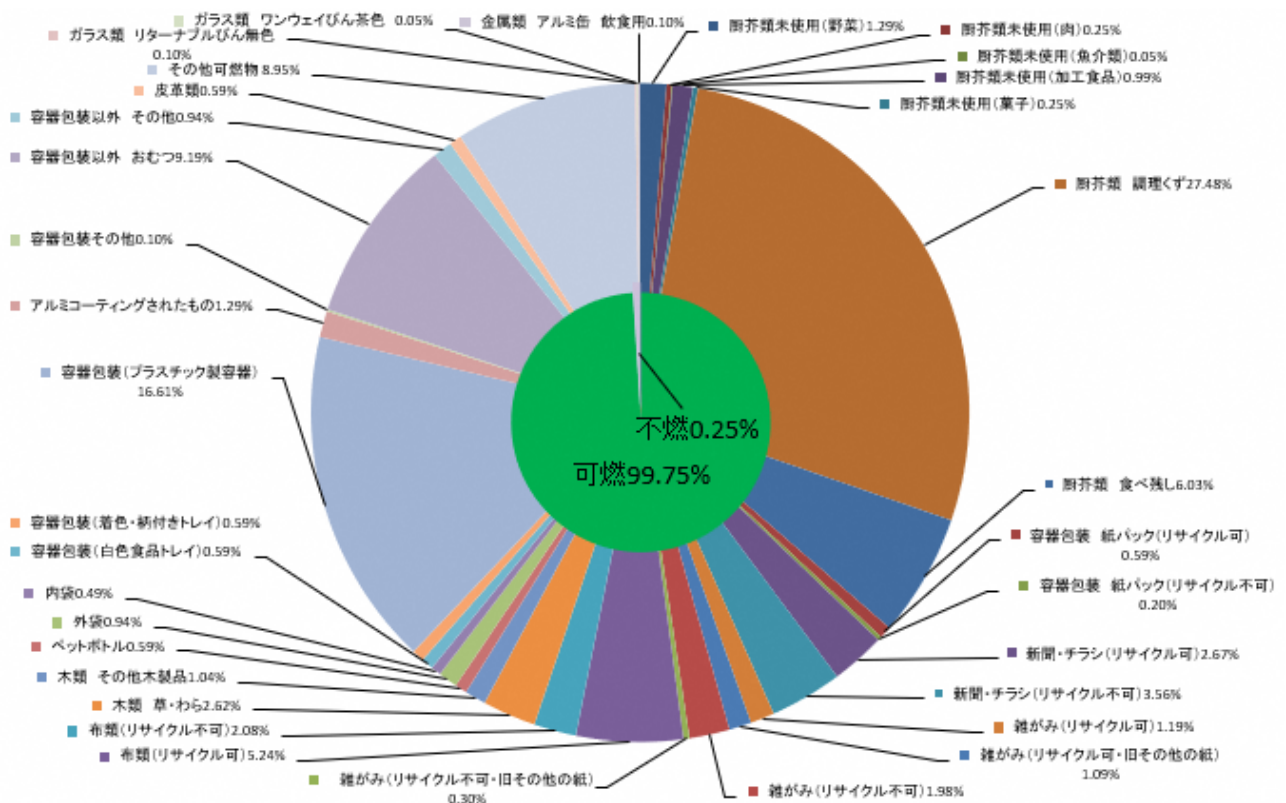
《図 2-1 令和3年6月21日 商業地域》



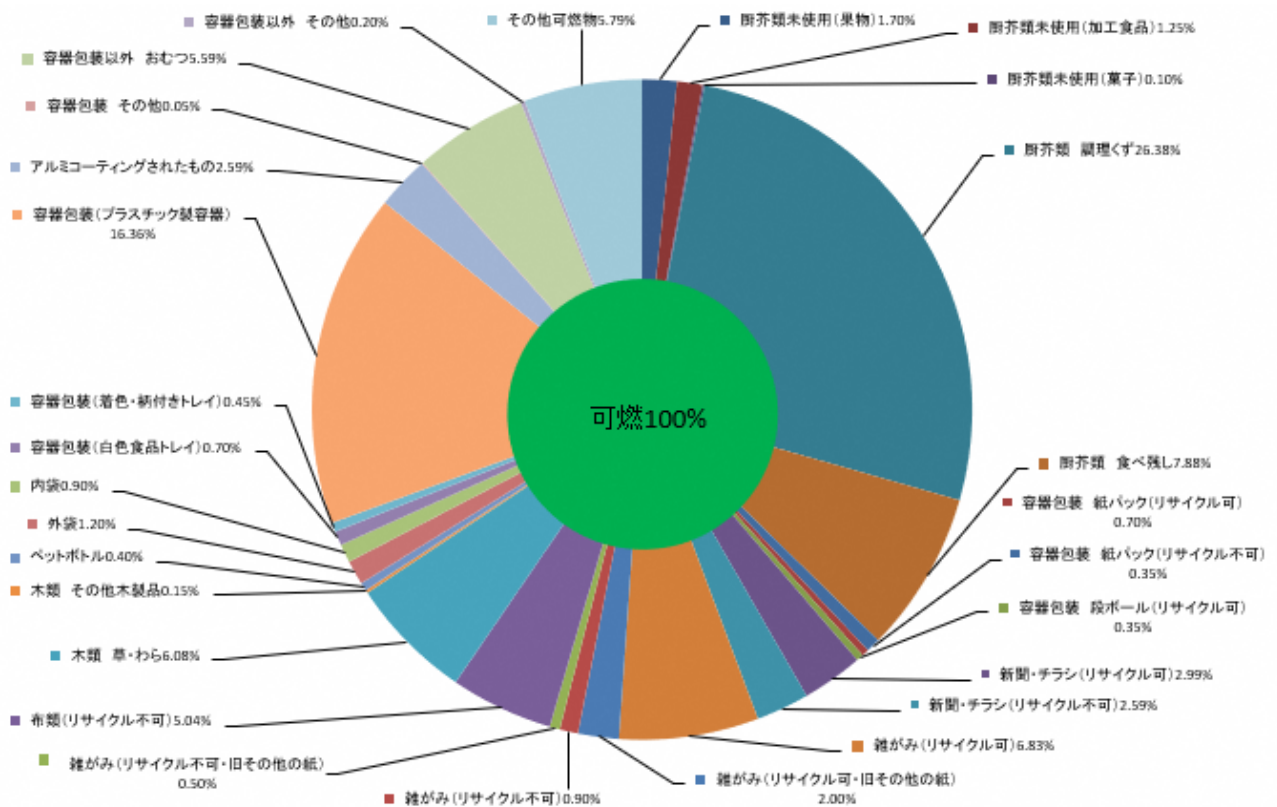
《図 2-2 令和3年7月9日 農村地域》



《図 2-3 令和 3 年 8 月 6 日 学生居住地域》



《図 2-4 令和 3 年 11 月 12 日 居住地域》



②組成分析調査結果一覧表 表 2-1～4

今年度の組成分析調査結果の一覧表を別表 2-1～4 のとおり示した。

《表 2-1 令和 3 年 6 月 21 日 商業地域》

No.	種別	大分類	中分類	小分類	重量(kg)	割合(%)
1	可燃	厨芥類 (生ごみ)	未使用 (食品ロス)	野菜	2.9	1.44
2				果物		
3				肉		
4				魚介類		
5				加工食品	1.6	0.80
6				調味料	0.6	0.30
7				菓子	0.1	0.05
8				その他		
9				調理くず	49.5	24.61
10				食べ残し	6.9	3.43
11		紙類	容器包装	紙パック(リサイクル可)	2.1	1.04
12				紙パック(リサイクル不可)	0.6	0.30
13				段ボール(リサイクル可)	1.4	0.70
14				段ボール(リサイクル不可)		
15			新聞・チラシ (リサイクル可)	2.9	1.44	
16			新聞・チラシ (リサイクル不可)	4.7	2.34	
17			雑がみ (リサイクル可)	10.9	5.42	
18			雑がみ (リサイクル可・旧その他の紙)	5.2	2.59	
19			雑がみ (リサイクル不可)	7.8	3.88	
20			雑がみ (リサイクル不可・旧その他の紙)	1.3	0.65	
21		布類		(リサイクル可)	4.4	2.19
22				(リサイクル不可)	14.1	7.01
23		木類		剪定枝		
24				草・わら	6.9	3.43
25				その他木製品	1.5	0.75
26		プラスチック	容器包装	ペットボトル	0.6	0.30
27				外袋	1.9	0.94
28				内袋	2.6	1.29
29				白色食品トレイ	0.9	0.45
30				着色・柄付き食品トレイ	0.8	0.40
31				発泡スチロール類	1.3	0.65
32				プラスチック製容器	25.6	12.73
33				アルミコーティングされたもの	4.2	2.09
34				その他	0.3	0.15
35				容器包装 以外	おむつ	17.1
36				その他	2.7	1.34
37				ゴム類	1.6	0.80
38				皮革類	1.5	0.75
39			その他可燃物	13.1	6.51	
40	不燃	ガラス類	リターナブル びん	無色		
41				茶色		
42				その他		
43			ワンウェイ びん	無色		
44				茶色		
45				その他		
46				割れびん		
47		その他ガラス				
48		金属類	アルミ缶	飲食用		
49				その他		
50			スチール缶	飲食用		
51				その他		
52			その他金属類			
53			その他不燃物	乾電池(アルカリ・マンガン)		
54		乾電池(アルカリ・マンガン以外)				
55		陶磁器				
56		小型家電				
57		傘				
58		蛍光管				
59		電球				
60	その他					
61		処理困難物	1.5	0.75		
		合計	201.1	100.00		

※内袋⇒112枚・外袋⇒62枚

※重量/合計重量*100(端数調整あり)

※四捨五入の都合上、合計が100にならないことがあります。

《表 2-2 令和 3 年 7 月 9 日 農村地域》

No.	種別	大分類	中分類	小分類	重量(kg)	割合(%)
1	可燃	厨芥類 (生ごみ)	未使用 (食品ロス)	野菜	2.8	1.40
2				果物	0.7	0.35
3				肉		
4				魚介類		
5				加工食品	0.9	0.45
6				調味料		
7				菓子	5.1	2.55
8				その他		
9				調理くず	58.7	29.31
10				食べ残し	15.2	7.59
11		紙類	容器包装	紙パック(リサイクル可)	1.0	0.50
12				紙パック(リサイクル不可)	1.5	0.75
13				段ボール(リサイクル可)	0.6	0.30
14				段ボール(リサイクル不可)	0.8	0.40
15			新聞・チラシ (リサイクル可)	3.4	1.70	
16			新聞・チラシ (リサイクル不可)	3.7	1.85	
17			雑がみ (リサイクル可)	4.4	2.20	
18			雑がみ (リサイクル可・旧その他の紙)	4.4	2.20	
19			雑がみ (リサイクル不可)	5.6	2.80	
20			雑がみ (リサイクル不可・旧その他の紙)	0.7	0.35	
21		布類		(リサイクル可)		
22				(リサイクル不可)	0.9	0.45
23		木類		剪定枝		
24				草・わら	16.6	8.29
25				その他木製品	2.2	1.10
26		プラスチック	容器包装	ペットボトル	0.6	0.30
27				外袋	2.9	1.45
28				内袋	2.4	1.20
29				白色食品トレイ	1.4	0.70
30				着色・柄付き食品トレイ	0.8	0.40
31				発泡スチロール類		
32				プラスチック製容器	32.7	16.33
33				アルミコーティングされたもの	2.9	1.45
34				その他	0.4	0.20
35			容器包装 以外	おむつ	14.4	7.19
36			その他			
37			ゴム類	0.4	0.20	
38			皮革類			
39			その他可燃物	12.2	6.09	
40	不燃	ガラス類	リターナブル びん	無色		
41				茶色		
42				その他		
43			ワンウェイ びん	無色		
44				茶色		
45				その他		
46				割れびん		
47			その他ガラス			
48		金属類	アルミ缶	飲食用		
49				その他		
50			スチール缶	飲食用		
51				その他		
52			その他金属類			
53		その他不燃物		乾電池(アルカリ・マンガン)		
54				乾電池(アルカリ・マンガン以外)		
55				陶磁器		
56				小型家電		
57				傘		
58				蛍光管		
59				電球		
60			その他			
61		処理困難物				
合計					200.3	100.00

※内袋⇒122枚・外袋⇒64枚

※重量/合計重量*100(端数調整あり)

※四捨五入の都合上、合計が100にならないことがあります。

《表 2-3 令和 3 年 8 月 6 日 学生居住地域》

No.	種別	大分類	中分類	小分類	重量(kg)	割合(%)
1	可燃	厨芥類 (生ごみ)	未使用 (食品ロス)	野菜	2.6	1.29
2				果物		
3				肉	0.5	0.25
4				魚介類	0.1	0.05
5				加工食品	2.0	0.99
6				調味料		
7				菓子	0.5	0.25
8				その他		
9			調理くず			55.6
10		食べ残し			12.2	6.03
11		紙類	容器包装	紙パック(リサイクル可)	1.2	0.59
12				紙パック(リサイクル不可)	0.4	0.20
13				段ボール(リサイクル可)		
14				段ボール(リサイクル不可)		
15			新聞・チラシ (リサイクル可)	5.4	2.67	
16			新聞・チラシ (リサイクル不可)	7.2	3.56	
17			雑がみ (リサイクル可)	2.4	1.19	
18			雑がみ (リサイクル可・旧その他の紙)	2.2	1.09	
19			雑がみ (リサイクル不可)	4.0	1.98	
20			雑がみ (リサイクル不可・旧その他の紙)	0.6	0.30	
21		布類		(リサイクル可)	10.6	5.24
22				(リサイクル不可)	4.2	2.08
23		木類		剪定枝		
24				草・わら	5.3	2.62
25				その他木製品	2.1	1.04
26		プラスチック	容器包装	ペットボトル	1.2	0.59
27				外袋	1.9	0.94
28				内袋	1.0	0.49
29				白色食品トレイ	1.2	0.59
30				着色・柄付き食品トレイ	1.2	0.59
31				発泡スチロール類		
32				プラスチック製容器	33.6	16.61
33				アルミコーティングされたもの	2.6	1.29
34				その他	0.2	0.10
35			容器包装 以外	おむつ	18.6	9.19
36				その他	1.9	0.94
37		ゴム類				
38		皮革類	1.2	0.59		
39		その他可燃物	18.1	8.95		
40	不燃	ガラス類	リターナブル びん	無色	0.2	0.10
41				茶色		
42				その他		
43			ワンウェイ びん	無色		
44				茶色	0.1	0.05
45				その他		
46			割れびん			
47			その他ガラス			
48		金属類	アルミ缶	飲食用	0.2	0.10
49				その他		
50			スチール缶	飲食用		
51	その他					
52	その他金属類					
53	その他不燃物		乾電池(アルカリ・マンガン)			
54			乾電池(アルカリ・マンガン以外)			
55			陶磁器			
56			小型家電			
57			傘			
58			蛍光管			
59			電球			
60			その他			
61			処理困難物			
			合計	202.3	100.00	

※内袋⇒103枚・外袋⇒67枚

※重量/合計重量*100(端数調整あり)

※四捨五入の都合上、合計が100にならないことがあります。

《表 2-4 令和 3 年 11 月 12 日 居住地域》

No.	種別	大分類	中分類	小分類	重量(kg)	割合(%)
1	可燃	厨芥類 (生ごみ)	未使用 (食品ロス)	野菜		
2				果物	3.4	1.70
3				肉		
4				魚介類		
5				加工食品	2.5	1.25
6				調味料		
7				菓子	0.2	0.10
8				その他		
9				調理くず		52.9
10		食べ残し		15.8	7.88	
11		紙類	容器包装	紙パック(リサイクル可)	1.4	0.70
12				紙パック(リサイクル不可)	0.7	0.35
13				段ボール(リサイクル可)	0.7	0.35
14				段ボール(リサイクル不可)		
15			新聞・チラシ (リサイクル可)	6.0	2.99	
16			新聞・チラシ (リサイクル不可)	5.2	2.59	
17			雑がみ (リサイクル可)	13.7	6.83	
18			雑がみ (リサイクル可・旧その他の紙)	4.0	2.00	
19			雑がみ (リサイクル不可)	1.8	0.90	
20			雑がみ (リサイクル不可・旧その他の紙)	1.0	0.50	
21		布類		(リサイクル可)		
22				(リサイクル不可)	10.1	5.04
23		木類		剪定枝		
24				草・わら	12.2	6.08
25				その他木製品	0.3	0.15
26		プラスチック	容器包装	ペットボトル	0.8	0.40
27				外袋	2.4	1.20
28				内袋	1.8	0.90
29				白色食品トレイ	1.4	0.70
30				着色・柄付き食品トレイ	0.9	0.45
31				発泡スチロール類		
32				プラスチック製容器	32.8	16.36
33				アルミコーティングされたもの	5.2	2.59
34				その他	0.1	0.05
35			容器包装 以外	おむつ	11.2	5.59
36				その他	0.4	0.20
37			ゴム類			
38			皮革類			
39			その他可燃物	11.6	5.79	
40	不燃	ガラス類	リターナブル びん	無色		
41				茶色		
42				その他		
43			ワンウェイ びん	無色		
44				茶色		
45				その他		
46				割れびん		
47		その他ガラス				
48		金属類	アルミ缶	飲食用		
49				その他		
50			スチール缶	飲食用		
51			その他			
52			その他金属類			
53		その他不燃物		乾電池(アルカリ・マンガン)		
54				乾電池(アルカリ・マンガン以外)		
55				陶磁器		
56				小型家電		
57			傘			
58			蛍光管			
59			電球			
60			その他			
61		処理困難物				
合計					200.5	100.00

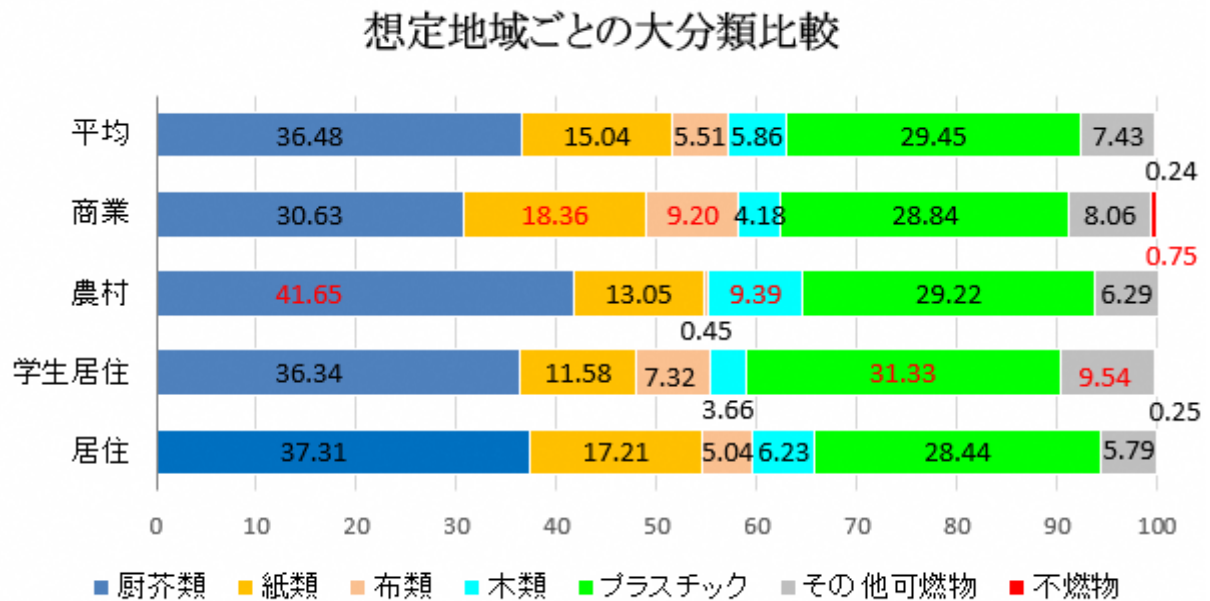
※内袋⇒123枚・外袋⇒67枚

※重量/合計重量*100(端数調整あり)

※四捨五入の都合上、合計が100にならないことがあります。

(2) 想定地域比較 組成分析調査結果割合、分別適正率 図 2-5～6

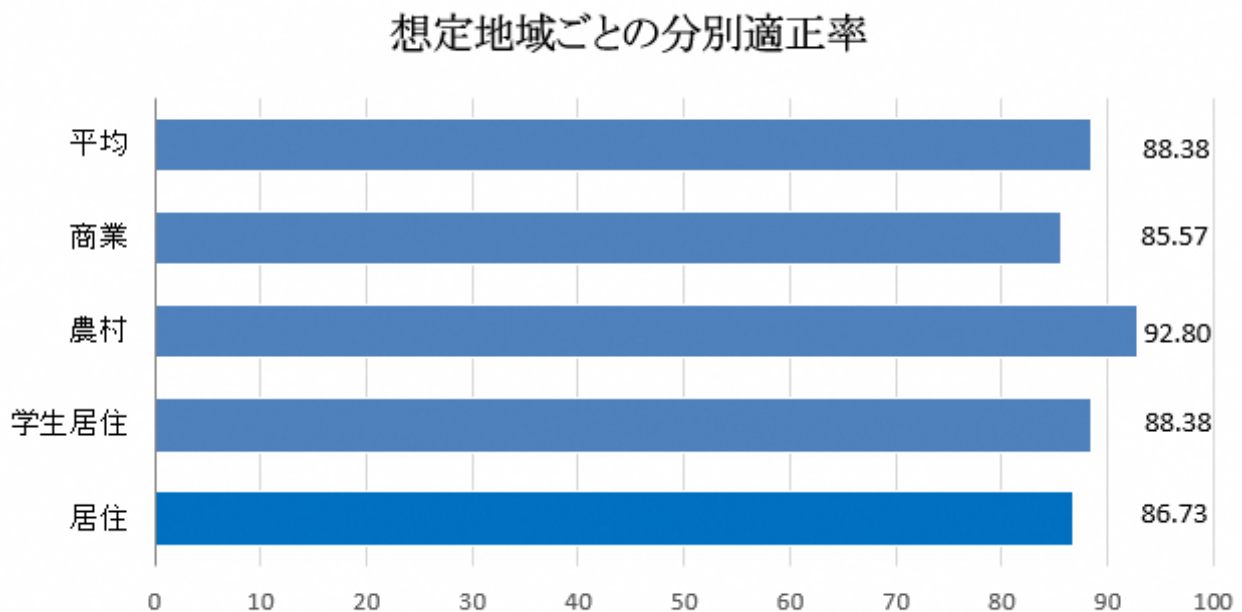
《図 2-5 想定地域比較 組成分析調査結果割合》



※各分類で一番割合が高いものを赤字で表示。

ゴム類、皮革類はその他可燃物で集計。処理困難物は不燃物で集計。

《図 2-6 想定地域比較 分別適正率》



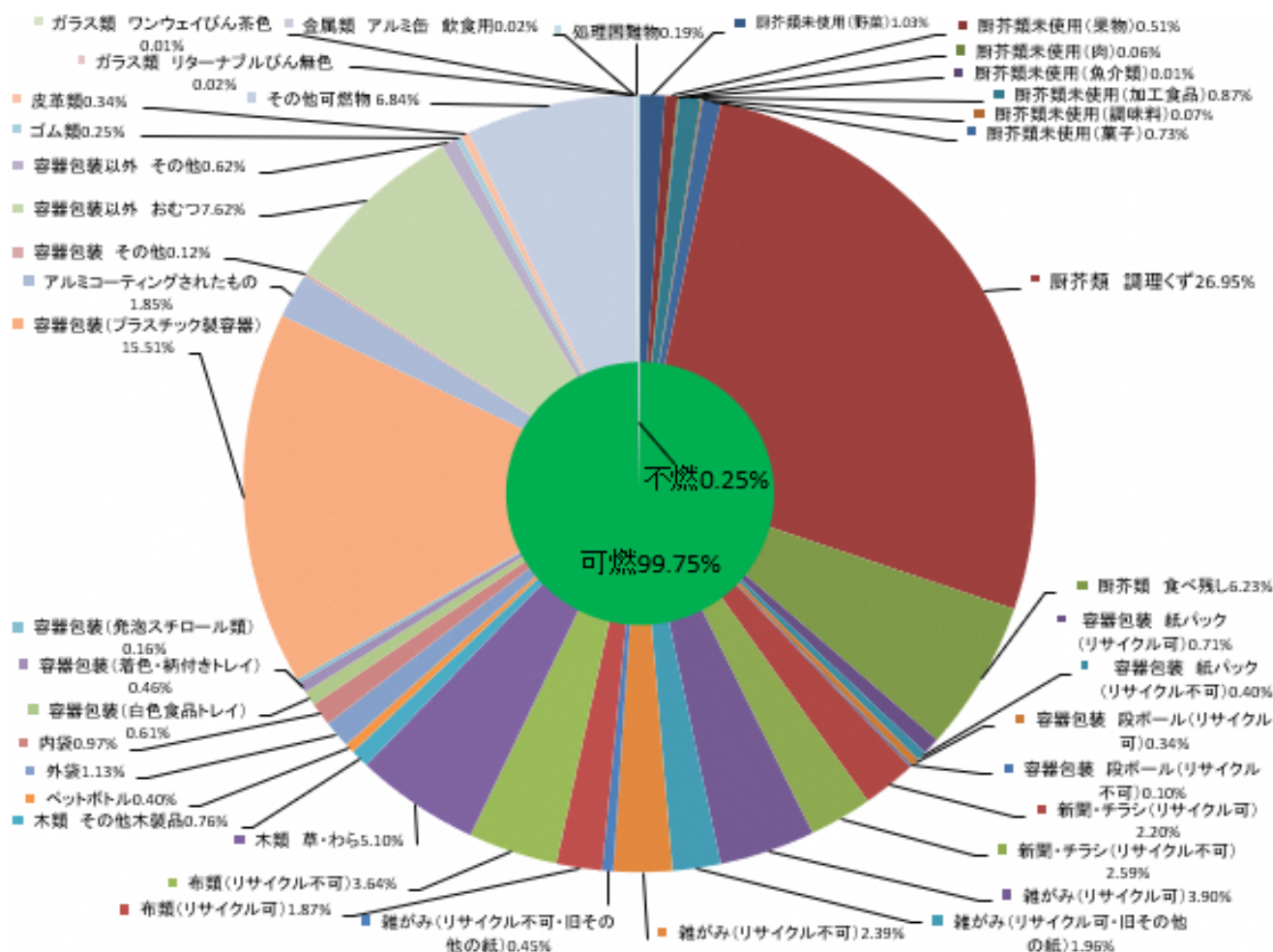
※分別適正率＝総量－【紙類（リサイクル可）＋布類（リサイクル可）＋ペットボトル＋不燃物＋処理困難物】

第3章 調査結果の総括

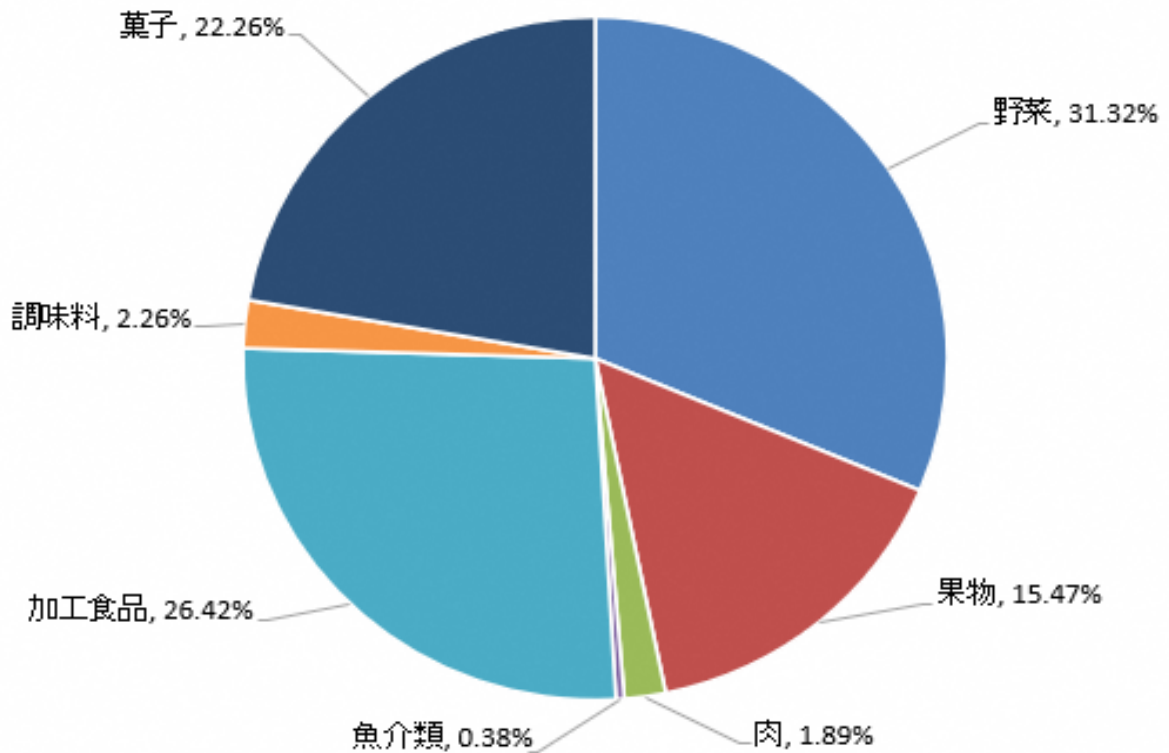
(1) 家庭系可燃ごみの合計（6月～11月） 図3-1～4、表3-1～2

- ・今年度、大分類での割合として高かったものは「厨芥類（生ごみ）36.48%」、「プラスチック 29.45%」、「紙類 15.04%」となった。
- ・厨芥類（生ごみ）（R2、33.03%）は3.45%増加となった。
- ・紙類（R2、17.56%）は2.52%減少となった。
- ・プラスチック類（R2、27.81%）は1.64%の増加となった。
- ・厨芥類「未使用（食品ロス）」についてさらに細分化し調査を行い、割合として高かったものは果物（31.32%）、野菜（15.47%）、加工食品（26.42%）、菓子（22.26%）となった。

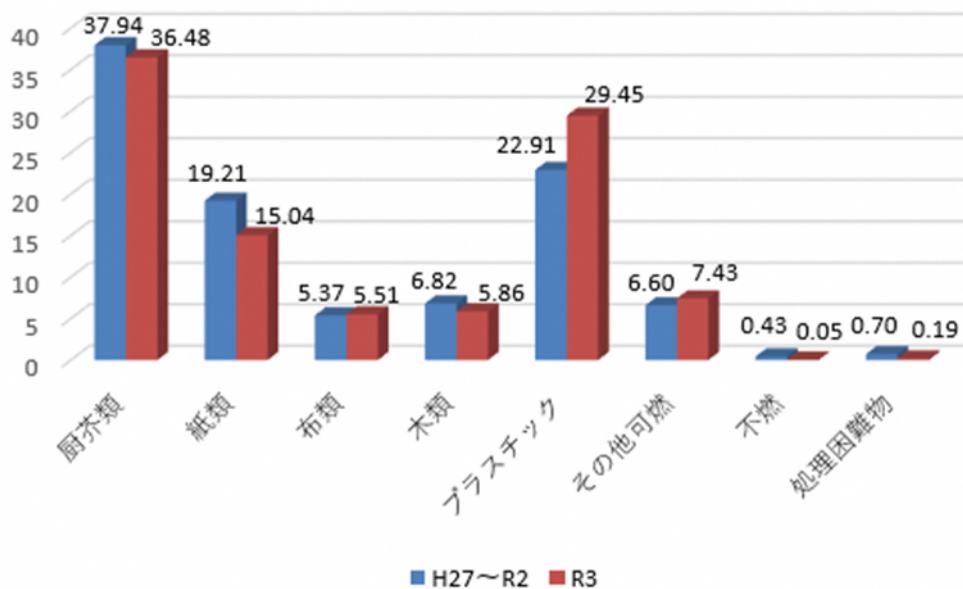
《図3-1 家庭系可燃ごみの合計 組成分析調査結果割合》



《 図 3-2 家庭系可燃ごみの未使用（食品ロス）合計 組成分析調査結果割合 》

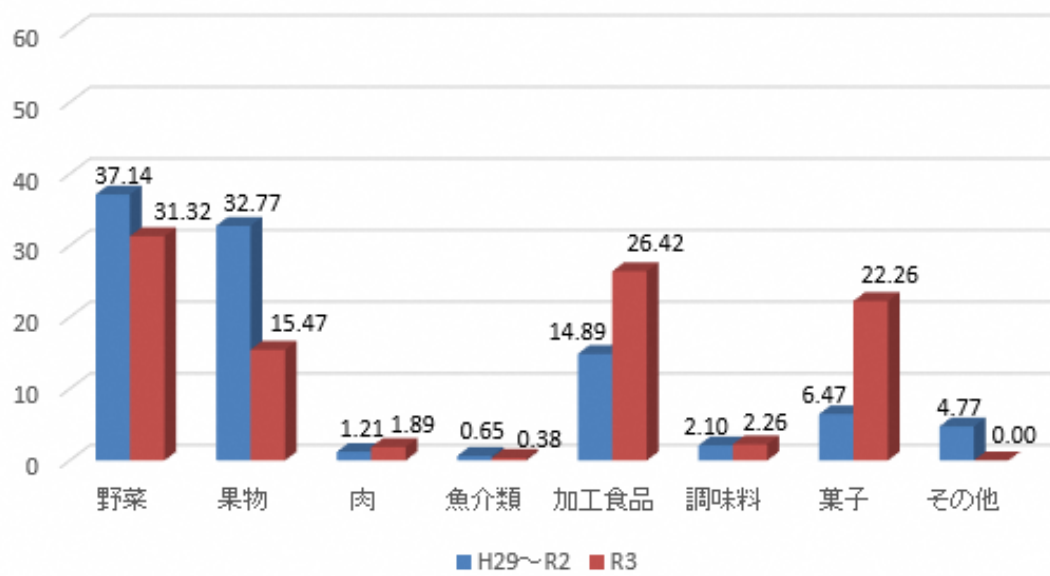


《 図 3-3 家庭系可燃ごみの過年度との比較 組成分析調査結果割合 》



※ゴム類、皮革類はその他の可燃に含めている。
 処理困難物は不燃に含めている。

《図 3-4 家庭系可燃ごみ未使用（食品ロス）過年度との比較 組成分析調査結果割合》



《表 3-1 家庭系可燃ごみの合計 組成分析調査結果一覧表》

No.	種別	大分類	中分類	小分類	6月		7月		8月		11月		合計			
					重量(kg)	割合(%)	重量(kg)	割合(%)	重量(kg)	割合(%)	重量(kg)	割合(%)	重量(kg)	割合(%)		
1	可燃	厨芥類 (生ごみ)	未使用 (食品ロス)	野菜	2.9	1.44	2.8	1.40	2.6	1.29			8.3	1.03		
2				果物			0.7	0.35					3.4	1.70	4.1	0.51
3				肉							0.5	0.25			0.5	0.06
4				魚介類							0.1	0.05			0.1	0.01
5				加工食品	1.6	0.80	0.9	0.45	2.0	0.99	2.5	1.25	7.0	0.87		
6				調味料	0.6	0.30							0.6	0.07		
7				菓子	0.1	0.05	5.1	2.55	0.5	0.25	0.2	0.10	5.9	0.73		
8				その他												
9				調理くず	49.5	24.61	58.7	29.31	55.6	27.48	52.9	26.38	216.7	26.95		
10		食べ残し	6.9	3.43	15.2	7.59	12.2	6.03	15.8	7.88	50.1	6.23				
11		紙類	容器包装	紙バック(リサイクル可)	2.1	1.04	1.0	0.50	1.2	0.59	1.4	0.70	5.7	0.71		
12				紙バック(リサイクル不可)	0.6	0.30	1.5	0.75	0.4	0.20	0.7	0.35	3.2	0.40		
13				段ボール(リサイクル可)	1.4	0.70	0.6	0.30			0.7	0.35	2.7	0.34		
14				段ボール(リサイクル不可)			0.8	0.40					0.8	0.10		
15				新聞・チラシ (リサイクル可)	2.9	1.44	3.4	1.70	5.4	2.67	6.0	2.99	17.7	2.20		
16				新聞・チラシ (リサイクル不可)	4.7	2.34	3.7	1.85	7.2	3.56	5.2	2.59	20.8	2.59		
17				雑がみ (リサイクル可)	10.9	5.42	4.4	2.20	2.4	1.19	13.7	6.83	31.4	3.90		
18				雑がみ (リサイクル可・旧その他の紙)	5.2	2.59	4.4	2.20	2.2	1.09	4.0	2.00	15.8	1.96		
19				雑がみ (リサイクル不可)	7.8	3.88	5.6	2.80	4.0	1.98	1.8	0.90	19.2	2.39		
20				雑がみ (リサイクル不可・旧その他の紙)	1.3	0.65	0.7	0.35	0.6	0.30	1.0	0.50	3.6	0.45		
21	布類	(リサイクル可)	4.4	2.19			10.6	5.24			15.0	1.87				
22		(リサイクル不可)	14.1	7.01	0.9	0.45	4.2	2.08	10.1	5.04	29.3	3.64				
23	木類	剪定枝														
24		草・わら	6.9	3.43	16.6	8.29	5.3	2.62	12.2	6.08	41.0	5.10				
25		その他木製品	1.5	0.75	2.2	1.10	2.1	1.04	0.3	0.15	6.1	0.76				
26	プラスチック	容器包装	ペットボトル	0.6	0.30	0.6	0.30	1.2	0.59	0.8	0.40	3.2	0.40			
27			外袋	1.9	0.94	2.9	1.45	1.9	0.94	2.4	1.20	9.1	1.13			
28			内袋	2.6	1.29	2.4	1.20	1.0	0.49	1.8	0.90	7.8	0.97			
29			白色食品トレイ	0.9	0.45	1.4	0.70	1.2	0.59	1.4	0.70	4.9	0.61			
30			着色・柄付き食品トレイ	0.8	0.40	0.8	0.40	1.2	0.59	0.9	0.45	3.7	0.46			
31			発泡スチロール類	1.3	0.65							1.3	0.16			
32			プラスチック製容器	25.6	12.73	32.7	16.33	33.6	16.61	32.8	16.36	124.7	15.51			
33			アルミコーティングされたもの	4.2	2.09	2.9	1.45	2.6	1.29	5.2	2.59	14.9	1.85			
34			その他	0.3	0.15	0.4	0.20	0.2	0.10	0.1	0.05	1.0	0.12			
35			容器包装 以外	おもつ	17.1	8.50	14.4	7.19	18.6	9.19	11.2	5.59	61.3	7.62		
36	その他	2.7	1.34			1.9	0.94	0.4	0.20	5.0	0.62					
37		ゴム類	1.6	0.80	0.4	0.20					2.0	0.25				
38		皮革類	1.5	0.75			1.2	0.59			2.7	0.34				
39		その他可燃物	13.1	6.51	12.2	6.09	18.1	8.95	11.6	5.79	55.0	6.84				
40	不燃	ガラス類	リターナブル びん	無色				0.2	0.10			0.2	0.02			
41				茶色												
42				その他												
43			ワンウェイ びん	無色												
44				茶色				0.1	0.05			0.1	0.01			
45				その他												
46		割れびん														
47		その他ガラス														
48		金属類	アルミ缶	飲食用				0.2	0.10			0.2	0.02			
49				その他												
50		スチール缶	飲食用													
51			その他													
52		その他金属類														
53	その他不燃物	乾電池(アルカリ・マンガン)														
54		乾電池(アルカリ・マンガン以外)														
55		陶磁器														
56		小型家電														
57		傘														
58		蛍光管														
59		電球														
60		その他														
61		処理困難物			1.5	0.75						1.5	0.19			
		合計			201.1	100%	200.3	100%	202.3	100%	200.5	100%	804.2	100%		

※内袋⇒460枚・外袋⇒260枚

※重量/合計重量*100(端数調整あり)

※四捨五入の都合上、合計が100にならないことがあります。

《表 3-2 家庭系可燃ごみの未使用（食品ロス）合計 組成分析調査結果一覧表》

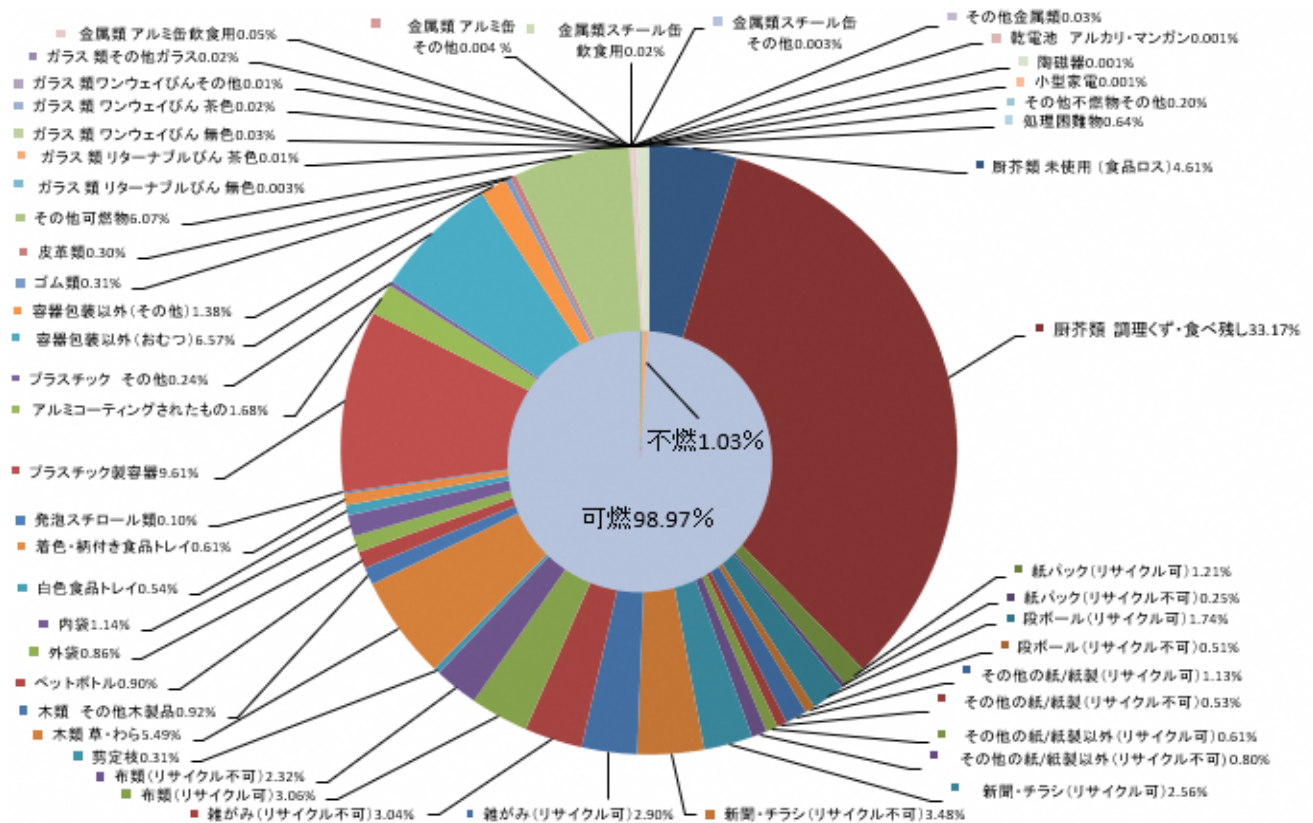
No.	種別	大分類	中分類	小分類	6月	7月	8月	11月	合計	
					重量(kg)	重量(kg)	重量(kg)	重量(kg)	重量(kg)	割合(%)
1	可燃	厨芥類 (生ごみ)	未使用食品 (食品ロス)	野菜	2.9	2.8	2.6		8.3	31.32
2				果物		0.7		3.4	4.1	15.47
3				肉			0.5		0.5	1.89
4				魚介類			0.1		0.1	0.38
5				加工食品	1.6	0.9	2.0	2.5	7.0	26.42
6				調味料	0.6				0.6	2.26
7				菓子	0.1	5.1	0.5	0.2	5.9	22.26
8				その他						
合計					5.2	9.5	5.7	6.1	26.5	100%

※重量/合計重量*100(端数調整あり)

※四捨五入の都合上、合計が100にならないことがあります。

(2) 家庭系可燃ごみの合計(平成 27 年度～令和 3 年度) 図 3-5、表 3-3

《図 3-5 家庭系可燃ごみの合計 組成分析調査結果割合》



《表 3-3 家庭系可燃ごみの合計 組成分析調査結果一覧表》

家庭系可燃ごみ 平成27年度～令和3年度																									
No.	種別	大分類	中分類	小分類	H27		H28		H29		H30		R1		R2		R3		合計						
					重量(kg)	割合(%)	重量(kg)	割合(%)	重量(kg)	割合(%)	重量(kg)	割合(%)	重量(kg)	割合(%)	重量(kg)	割合(%)	重量(kg)	割合(%)	重量(kg)	割合(%)	重量(kg)	割合(%)			
1	可燃	厨芥類(生ごみ)		未使用(食品ロス)	88.9	6.26	106.1	7.51	53.6	3.81	41.9	5.13	16.0	1.97	12.1	1.50	26.5	3.30	345.1	4.61					
2				調理くず・食べ残し	553.3	38.94	394.7	27.92	467.2	33.18	268.4	32.85	277.1	34.18	253.6	31.53	266.8	33.18	2481.1	33.17					
3				紙パック(リサイクル可)	24.9	1.75	16.1	1.14	20.9	1.48	11.6	1.42	5.0	0.62	6.4	0.80	5.7	0.71	90.6	1.21					
4		紙類	容器包装		紙パック(リサイクル不可)	3.2	0.23	3.3	0.23	1.5	0.11	0.2	0.02	3.7	0.46	3.4	0.42	3.2	0.40	18.5	0.25				
5					段ボール(リサイクル可)	38.6	2.58	31.2	2.21	34.9	2.48	14.1	1.73	4.2	0.52	6.8	0.85	2.7	0.34	130.5	1.74				
6					段ボール(リサイクル不可)			13.4	0.95	8.3	0.59	5.6	0.69	7.6	0.94	2.3	0.29	0.8	0.10	38.0	0.51				
7					その他の紙/紙製(リサイクル可)	15.0	1.06	3.7	0.26	4.7	0.33	9.9	1.21	12.9	1.59	22.5	2.80	15.8	1.96	84.5	1.13				
8					その他の紙/紙製(リサイクル不可)	14.8	1.04	7.8	0.55	4.0	0.28					6.1	0.75	3.0	0.37	3.6	0.45	39.3	0.53		
9					その他の紙/紙製以外(リサイクル可)	9.0	0.63	8.9	0.63	14.1	1.00	13.9	1.70										45.9	0.61	
10					その他の紙/紙製以外(リサイクル不可)	8.8	0.62	26.0	1.84	7.6	0.54	17.5	2.14											59.9	0.80
11					新聞・チラシ	27.6	1.94	43.3	3.06	37.4	2.66	38.5	4.71	13.4	1.65	13.7	1.70	17.7	2.20	2.20	2.20	191.6	2.56		
12					新聞・チラシ	51.3	3.61	58.9	4.17	44.2	3.14	24.7	3.02	25.6	3.16	34.9	4.34	20.8	2.59	260.4	3.48				
13					雑誌	18.0	1.27	53.1	3.76	55.2	3.92	19.9	2.44	11.4	1.41	27.6	3.43	31.4	3.90	216.8	2.80				
14			雑誌	69.6	4.90	46.4	3.28	38.7	2.75	23.3	2.85	9.5	1.17	20.6	2.56	19.2	2.39	227.3	3.04						
15			布類	24.7	1.74	38.4	2.72	93.1	6.61	30.7	3.76	21.5	2.65	5.6	0.70	15.0	1.87	229.0	3.06						
16			布類	19.5	1.37	30.4	2.15	1.0	0.07	27.6	3.38	20.0	2.47	45.9	5.71	29.3	3.64	173.7	2.32						
17			木類						16.9	1.20			6.6	0.81							23.5	0.31			
18			木類			39.4	2.77	135.1	9.56	59.2	4.20	36.1	4.42	62.5	7.71	37.0	4.60	41.0	5.10	410.3	5.49				
19			木類			13.6	0.96	11.5	0.81	8.4	0.60	5.2	0.64	19.5	2.41	4.8	0.60	6.1	0.76	69.1	0.92				
20			ペットボトル			12.5	0.88	13.0	0.92	20.2	1.43	10.5	1.29	3.4	0.42	4.7	0.58	3.2	0.40	67.5	0.90				
21		プラスチック	容器包装		外袋	11.3	0.80	10.5	0.74	12.4	0.88	7.5	0.92	5.2	0.64	8.0	0.99	9.1	1.13	64.0	0.86				
22					内袋	18.3	1.29	16.7	1.18	17.8	1.26	10.1	1.24	6.9	0.85	7.8	0.97	7.8	0.97	85.4	1.14				
23					白色食品トレイ	8.7	0.61	5.3	0.37	8.8	0.62	4.7	0.58	4.3	0.53	3.4	0.42	4.9	0.61	40.1	0.54				
24					着色・柄付き食品トレイ	16.0	1.13	4.7	0.33	10.8	0.77	3.8	0.47	3.5	0.43	3.2	0.40	3.7	0.46	45.7	0.61				
25					発泡スチロール類	1.7	0.12	1.5	0.11	0.4	0.03	1.3	0.16	1.4	0.17			1.3	0.16	7.6	0.10				
26					プラスチック製容器	109.8	7.73	127.8	9.04	105.5	7.49	72.7	8.90	63.0	7.77	114.9	14.29	124.7	15.51	718.4	9.61				
27					アルミコーティングされたもの	44.5	3.13	12.4	0.88	22.9	1.63	8.3	1.02	12.2	1.50	10.6	1.32	14.9	1.85	125.8	1.68				
28					その他	3.2	0.23	2.5	0.18	2.6	0.18	1.5	0.18	3.4	0.42	3.8	0.47	1.0	0.12	18.0	0.24				
29					容器包装以外	95.2	6.70	77.5	5.48	107.5	7.63	28.9	3.54	75.5	9.31	45.7	5.68	61.3	7.62	491.6	6.57				
30					その他	6.7	0.47	27.4	1.94	24.5	1.74	3.7	0.45	14.2	1.75	21.6	2.69	5.0	0.62	103.1	1.38				
31			ゴム類	1.3	0.09	1.7	0.12	3.5	0.25	2.1	0.26	0.2	0.02	12.5	1.55	2.0	0.25	23.3	0.31						
32			皮革類			3.5	0.25	2.6	0.18	1.5	0.18	0.9	0.11	11.3	1.40	2.7	0.34	22.5	0.30						
33			その他可燃物	65.0	4.57	60.8	4.30	78.2	5.55	57.4	7.02	93.5	11.53	44.1	5.48	55.0	6.84	454.0	6.07						
34	不燃	ガラス類	リターナブル	無色													0.2	0.02	0.2	0.003					
35					茶色			0.4	0.03												0.4	0.01			
36					その他																				
37			ワンウェイ	びん	無色	0.6	0.04	0.9	0.06			0.4	0.05	0.2	0.02						2.1	0.03			
38					茶色	0.1	0.01	1.4	0.10										0.1	0.01	1.6	0.02			
39					その他			0.4	0.03													0.4	0.01		
40					割れびん																				
41					その他ガラス												1.4	0.17			1.4	0.02			
42		金属類	アルミ缶		飲食用	0.7	0.05	1.5	0.11	0.2	0.01	0.5	0.06	0.1	0.01	0.3	0.04	0.2	0.02	3.5	0.05				
43						その他					0.3	0.02										0.3	0.004		
44	スチール缶			飲食用	0.2	0.01	1.2	0.08	0.1	0.01			0.1	0.01						1.6	0.02				
45					その他									0.2	0.02						0.2	0.003			
46			その他不燃物		その他金属類	0.5	0.04	0.1	0.01							1.4	0.17				2.0	0.03			
47					乾電池(アルカ/マンガン)			0.1	0.01													0.1	0.001		
48		乾電池(アルカ/マンガン以外)																							
49		陶磁器							0.1	0.01												0.1	0.001		
50		小型家電										0.1	0.01									0.1	0.001		
51		傘																							
52		蛍光灯																							
53		電球																							
54		その他			6.4	0.45	8.8	0.62												15.2	0.20				
55		処理困難物(石・土砂・ブロック・レンガ・廃油・塗料等)					5.2	0.37	18.9	1.34	13.0	1.59			9.4	1.17	1.5	0.19	49.0	0.64					
		合計			1420.9	100%	1413.6	100%	1408.2	100%	817.1	100%	810.8	100%	804.3	100%	804.2	100%	7479.1	100%					

※重量/合計重量*100(端数調整あり)
 ※四捨五入の都合上、合計が100にならないことがあります。