

経営比較分析表

青森県 弘前市

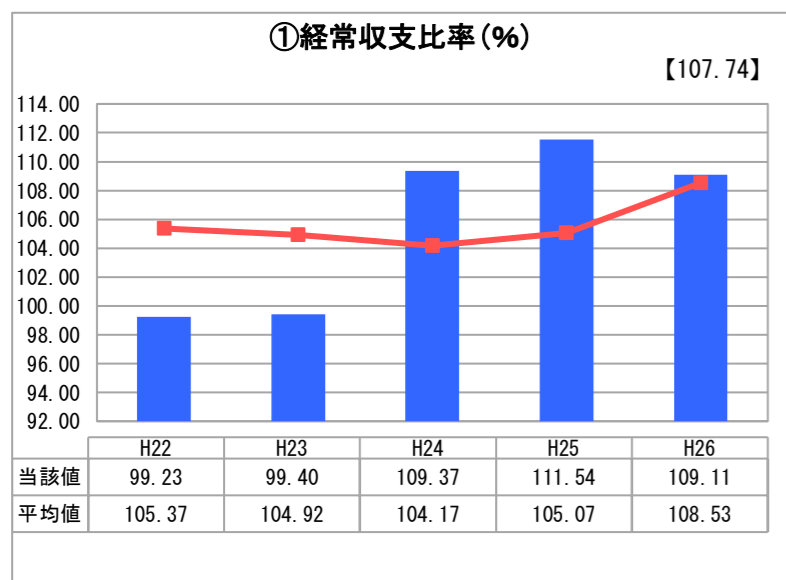
業務名	業種名	事業名	類似団体区分	
法適用	下水道事業	公共下水道	Ad	
資金不足比率(%)	自己資本構成比率(%)	普及率(%)	有収率(%)	1か月20m ³ 当たり家庭料金(円)
-	35.93	82.01	70.11	3,090

人口(人)	面積(km ²)	人口密度(人/km ²)
178,886	524.20	341.26
処理区域内人口(人)	処理区域面積(km ²)	処理区域内人口密度(人/km ²)
145,414	35.10	4,142.85

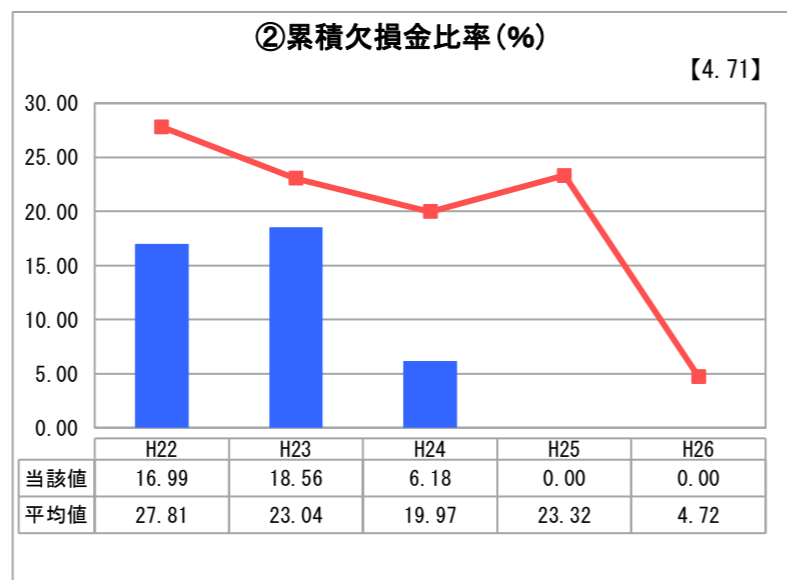
グラフ凡例

- 当該団体値(当該値)
- 類似団体平均値(平均値)
- 【】 平成26年度全国平均

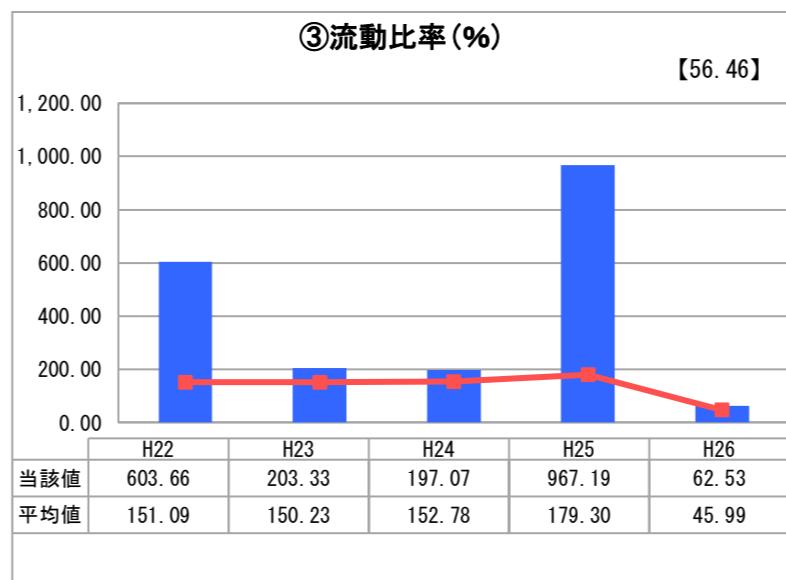
1. 経営の健全性・効率性



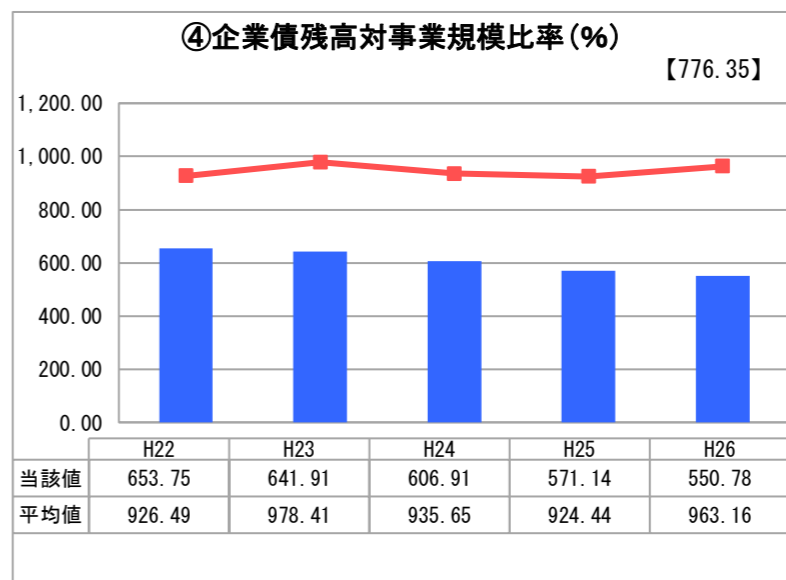
「経常損益」



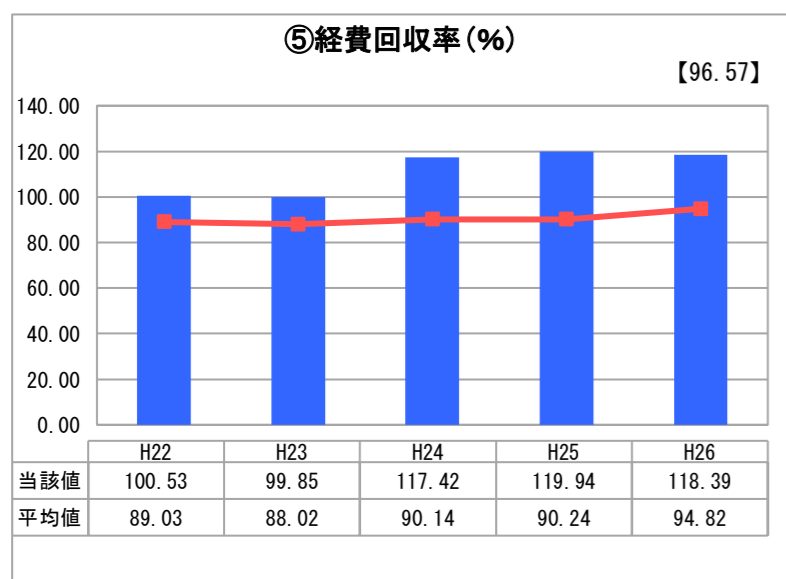
「累積欠損」



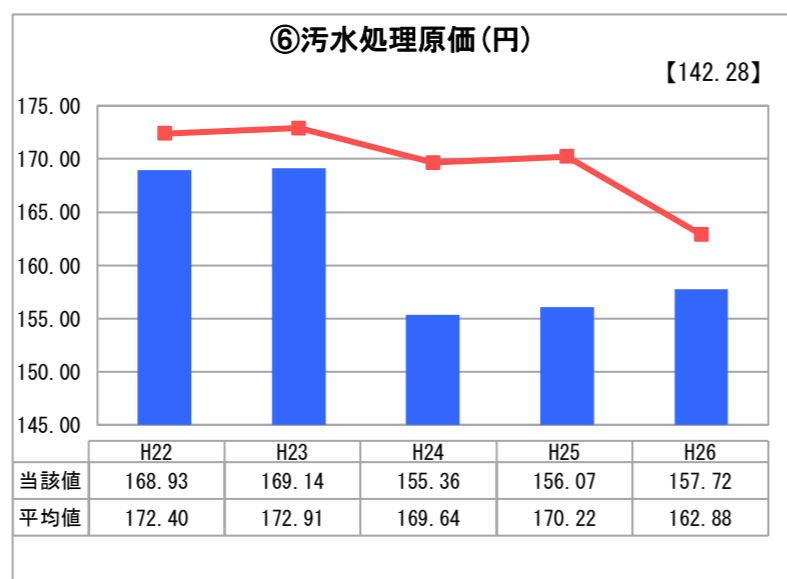
「支払能力」



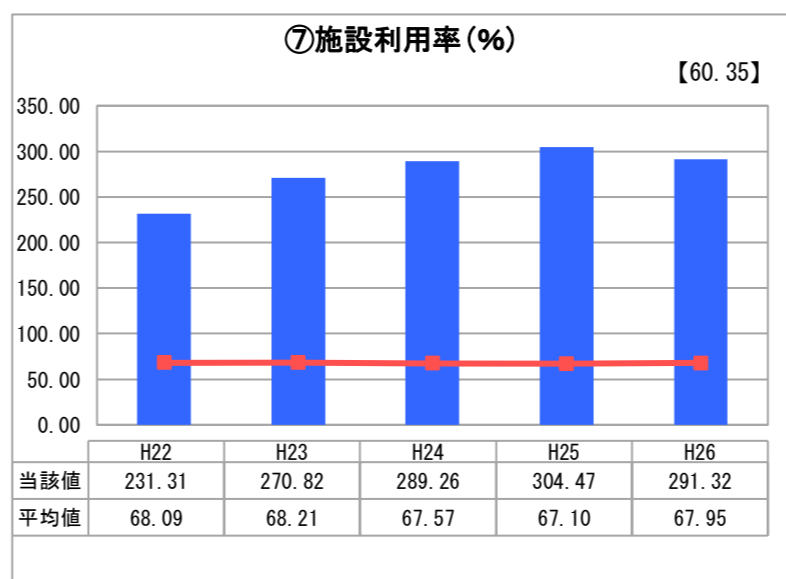
「債務残高」



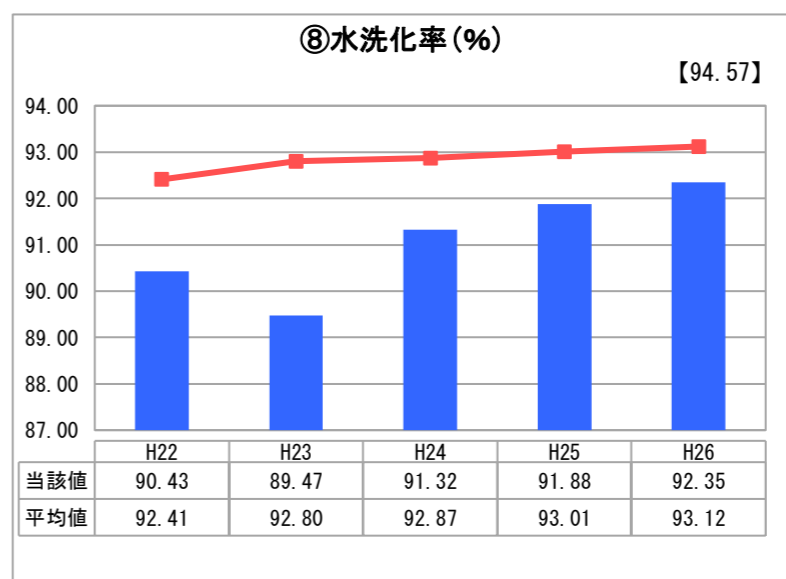
「料金水準の適切性」



「費用の効率性」

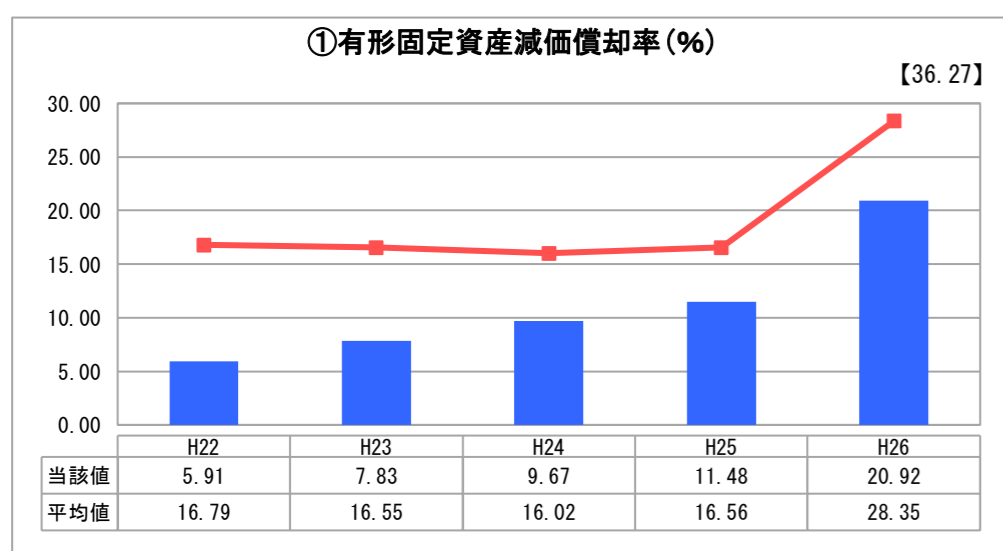


「施設の効率性」

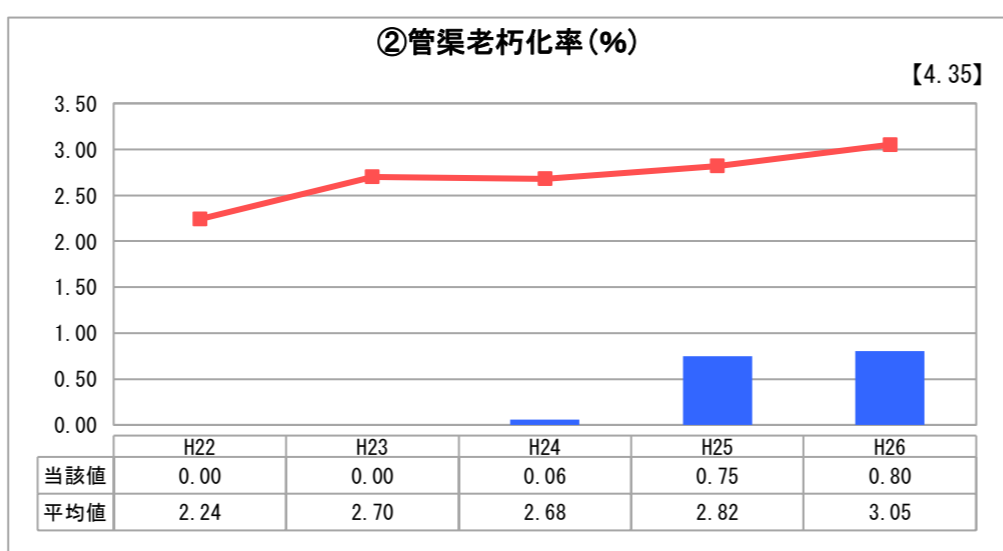


「使用料対象の捕捉」

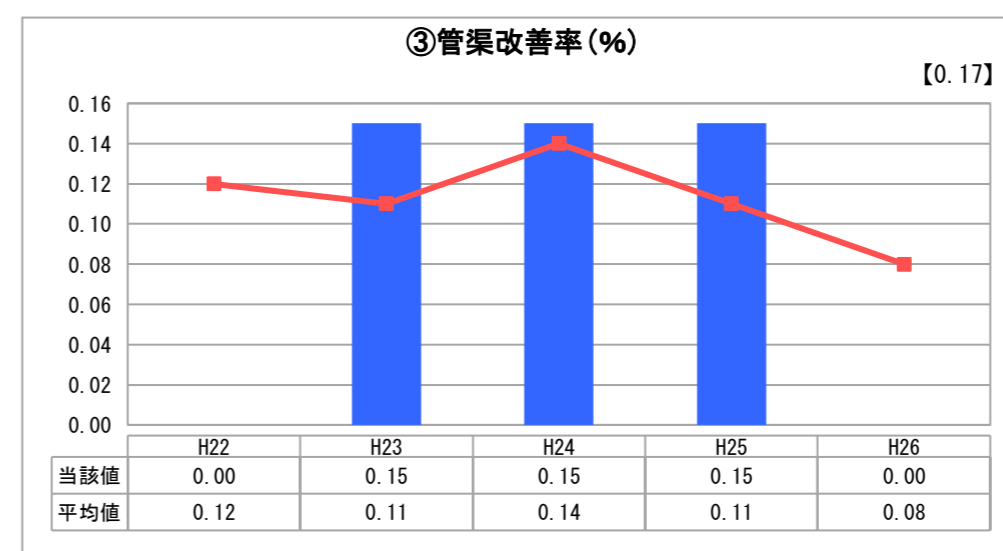
2. 老朽化の状況



「施設全体の減価償却の状況」



「管渠の経年化の状況」



「管渠の更新投資・老朽化対策の実施状況」

分析欄

1. 経営の健全性・効率性について

公共下水道事業では平成24年度の料金改定以降、使用料収入が増加し、経常収支比率は100%を超え累積欠損金比率も大幅に低下し、平成25年度には累積欠損金が0となった。なお、経費回収率も平成24年度以降は比率が高く、使用料で回収すべき経費を全て使用料で賄っている状況であり、汚水処理原価も比率が大幅に低下し効率的な汚水処理が実施されているため、現状は概ね健全な経営状況にあると言える。しかし、今後は人口の減少に伴い使用料収入も減少していく見込で、現在の経営状況を維持するには、更なる費用の削減と水洗化率の向上を図る必要がある。

2. 老朽化の状況について

老朽化の状況については、平成24年度以降、管渠老朽化率は徐々に上昇しており今後はヒューム管を中心に法定耐用年数を経過する管渠が大量に発生し、施設等の老朽化もますます進むと考えられるので、国からの交付金を活用するなど、一気に更新費用が増加しないように重要度・緊急度を見極めながら計画的な更新を行っていく必要がある。

全体総括

今後は人口減少に伴い収益は減少する一方で、老朽化した施設等の改築・更新費用は増加してくる。こうした将来に向けて現在本市では、水洗化率向上に向けた啓発活動や下水処理場の統合による維持管理費用の削減に努めている。また、管渠改築事業や長寿命化計画といった施設等の計画的な改築・更新にも取り組んでいる。今後はこういった取組を続けながらも、啓発活動のより効果的な方法の再検討や、更なる維持管理費用の削減、そして改築費用の確保に努め、施設の適正管理を行いながら中長期的な施設等の更新を進めていく必要がある。

※ 「経常収支比率」、「累積欠損金比率」、「流動比率」、「有形固定資産減価償却率」及び「管渠老朽化率」については、法非適用企業では算出できないため、法適用企業のみ類似団体平均値及び全国平均を算出しています。
 ※ 平成22年度から平成25年度における各指標の類似団体平均値は、当時の事業数を基に算出していますが、企業債残高対事業規模比率、管渠老朽化率及び管渠改善率については、平成26年度の事業数を基に類似団体平均値を算出しています。