

経営比較分析表（平成30年度決算）

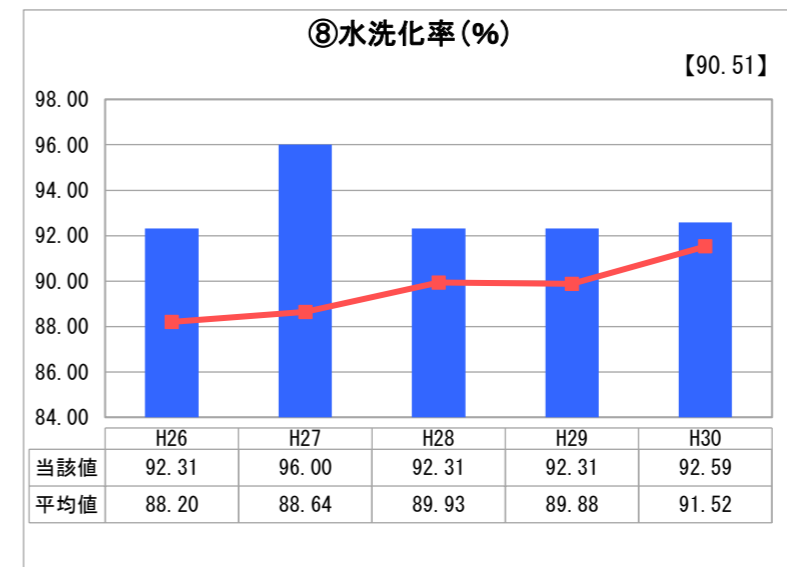
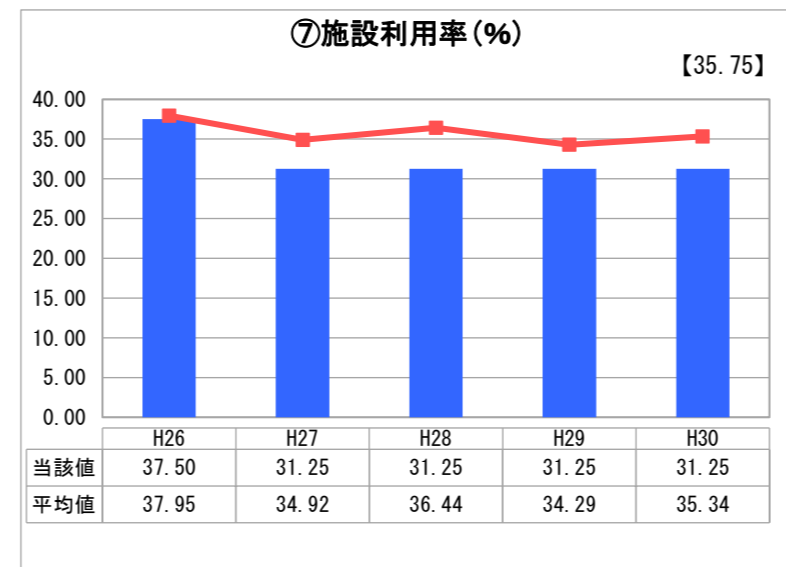
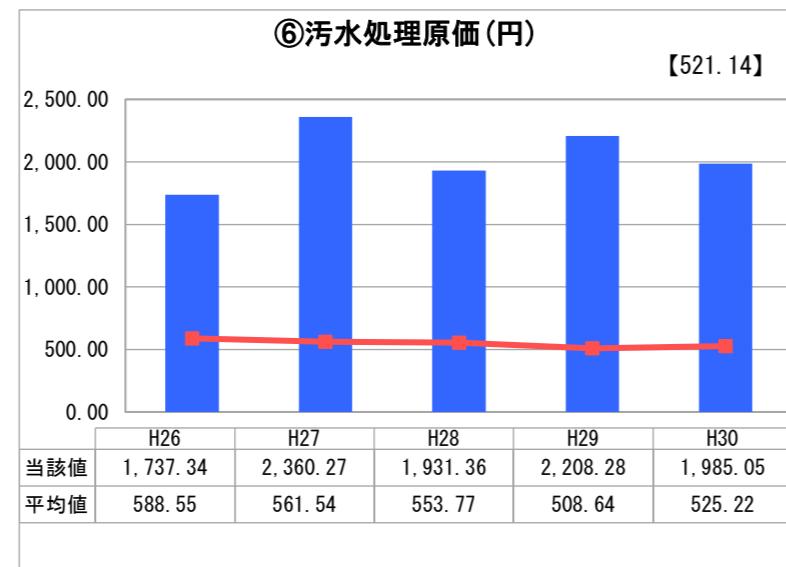
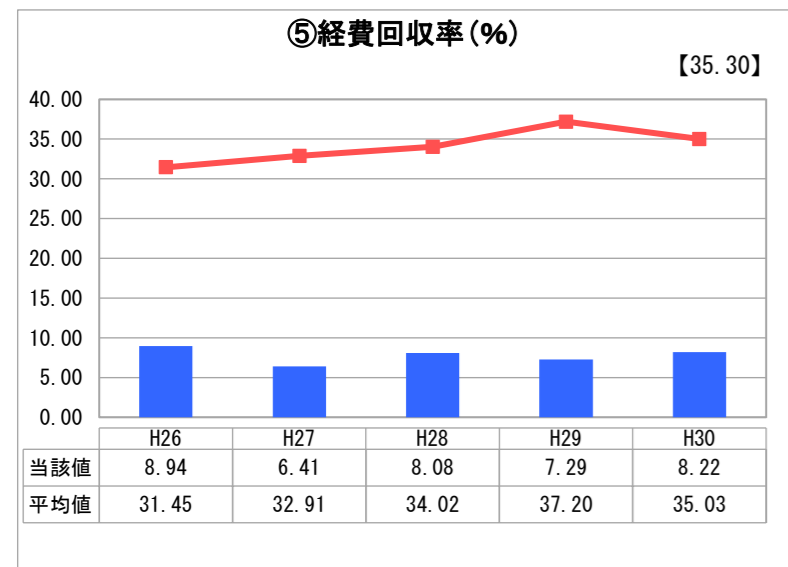
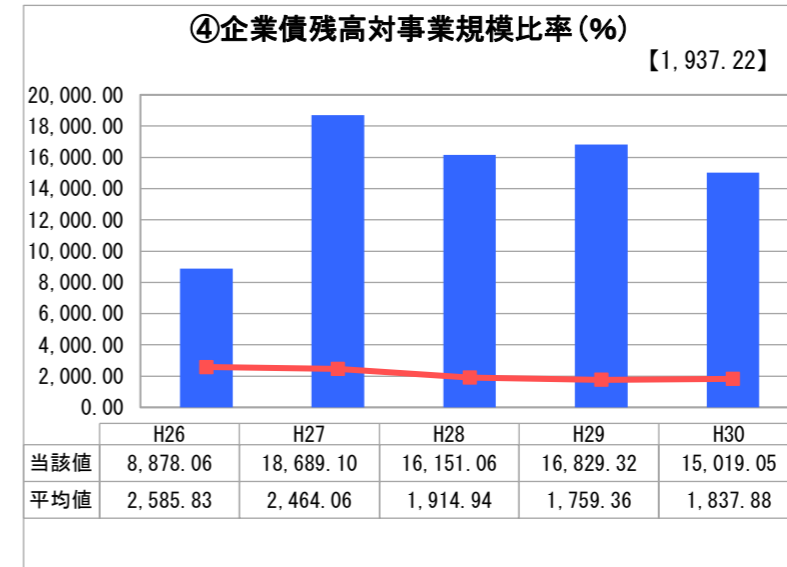
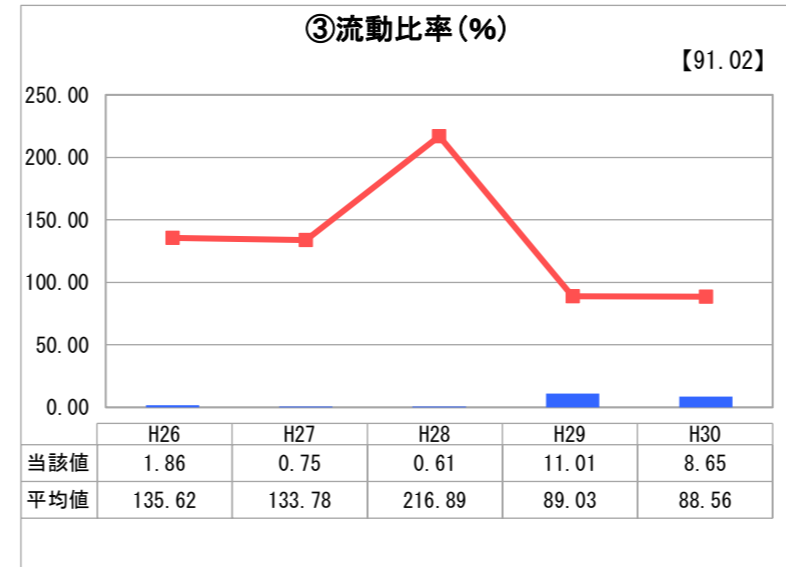
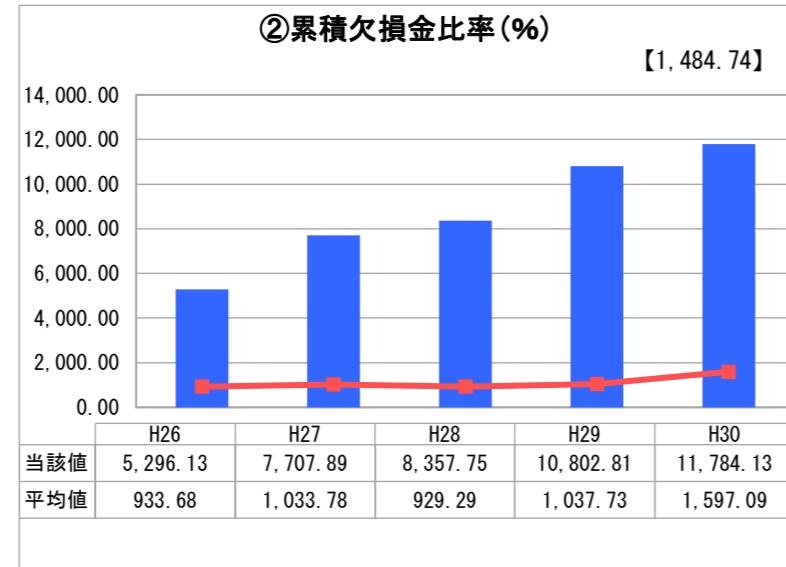
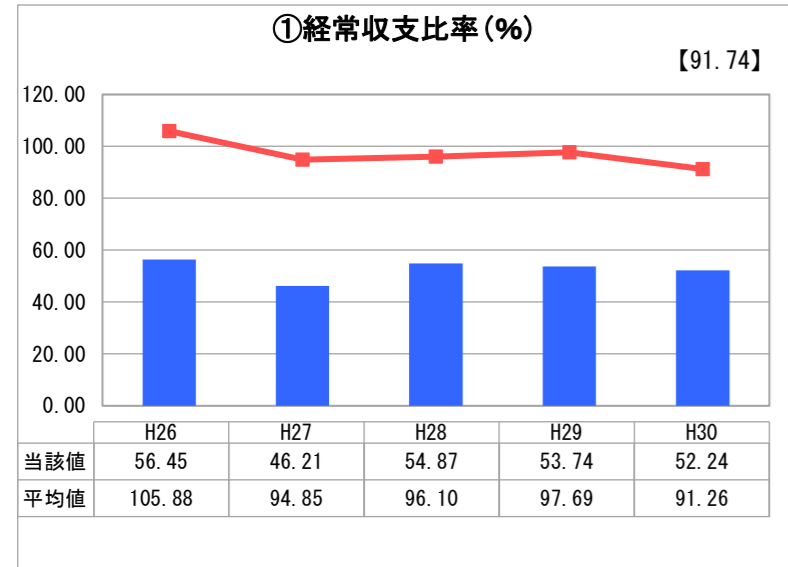
青森県 弘前市

業務名	業種名	事業名	類似団体区分	管理者の情報
法適用	下水道事業	小規模集合排水処理	I2	非設置
資金不足比率(%)	自己資本構成比率(%)	普及率(%)	有収率(%)	1か月20m ³ 当たり家庭料金(円)
-	△12.34	0.02	98.02	3,090

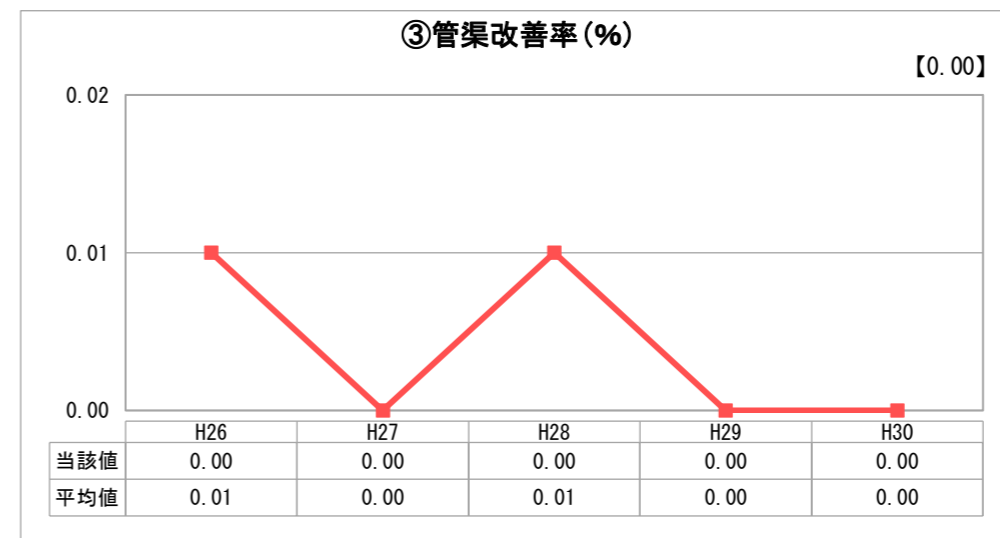
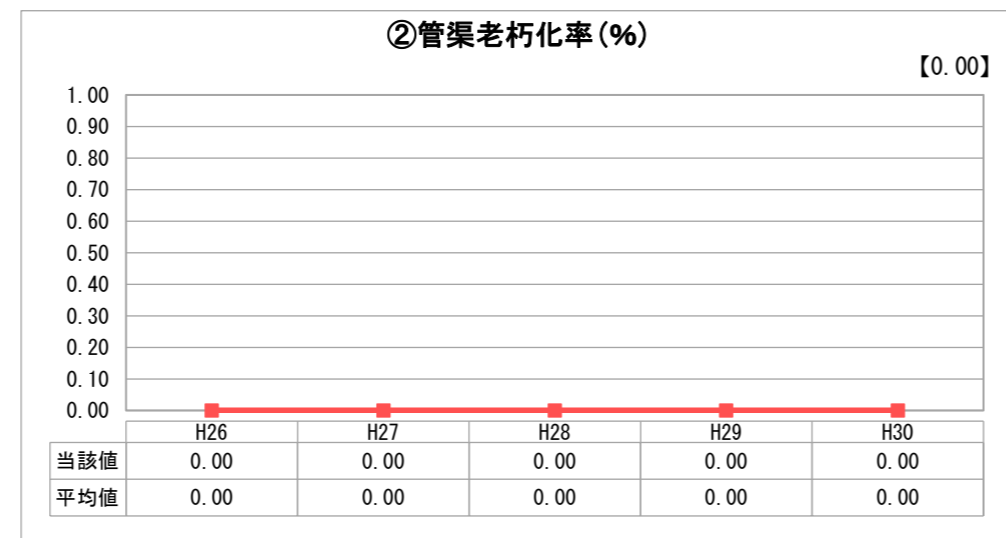
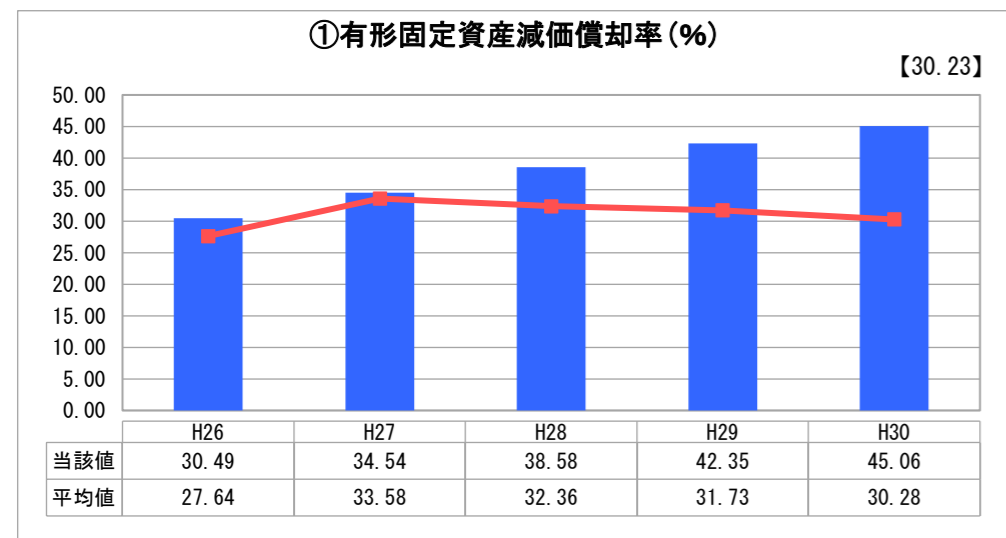
人口(人)	面積(km ²)	人口密度(人/km ²)
172,031	524.20	328.18
処理区域内人口(人)	処理区域面積(km ²)	処理区域内人口密度(人/km ²)
27	0.04	675.00

グラフ凡例	
■	当該団体値（当該値）
—	類似団体平均値（平均値）
[]	平成30年度全国平均

1. 経営の健全性・効率性



2. 老朽化の状況



分析欄

1. 経営の健全性・効率性について

小規模集合排水処理施設事業では、平成28年度から経常収支比率は低下しており、累積欠損金比率も類似団体と比較して高い傾向にある。しかし、下水道事業全体で見ると平成28年度に累積欠損金が解消され、収支は安定している。

企業債残高については今後とも、投資対象の費用対効果の精査と効率的な施設整備を基本として、可能な限り費用を抑制し、将来の投資に備える財源確保に努めたい。

また当市では事業ごとの経営状況により、使用料をそれぞれに設定するのでは結果的に実施された事業の不採算部分の責任を地域住民が負わされ、料金格差が生じることで住居地域による不公平感が否めないため、統一の料金設定を採用している。

そのため事業ごとに分析すると経営状況はあまり好ましくないが、下水道事業全体で考えると概ね健全な経営状況にあると言える。

2. 老朽化の状況について

老朽化の状況については、類似団体と比較すると有形固定資産減価償却率はやや高くなってはいるものの、管渠老朽化率については対象となる管渠が発生していないことから、現状では施設等の改築・更新は必要ないものとする。

しかし、今後施設等の老朽化が進み改築・更新が必要となった際には一気に費用が増加しないように計画的に更新していく必要がある。

全体総括

今後は人口減少に伴い使用料収入も減少していくことから、公共下水道事業の負担とならないようにできる限りの維持管理費用の削減と老朽化した施設等についても、適正な維持管理を行いながら計画的に更新していく必要がある。

※ 「経常収支比率」、「累積欠損金比率」、「流動比率」、「有形固定資産減価償却率」及び「管渠老朽化率」については、法非適用企業では算出できないため、法適用企業のみ類似団体平均値及び全国平均を算出しています。