

# 経営比較分析表（令和3年度決算）

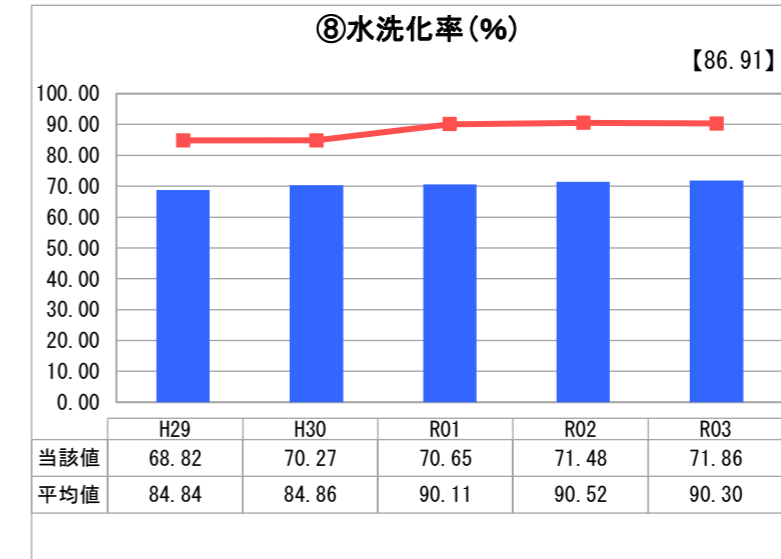
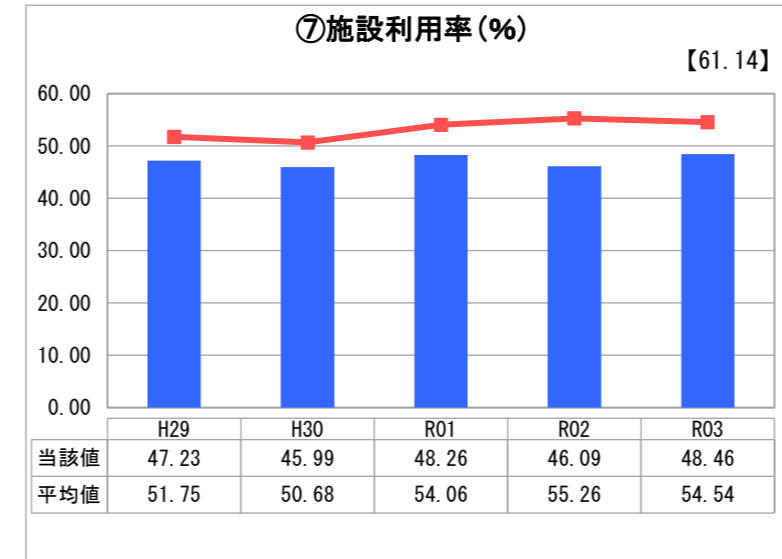
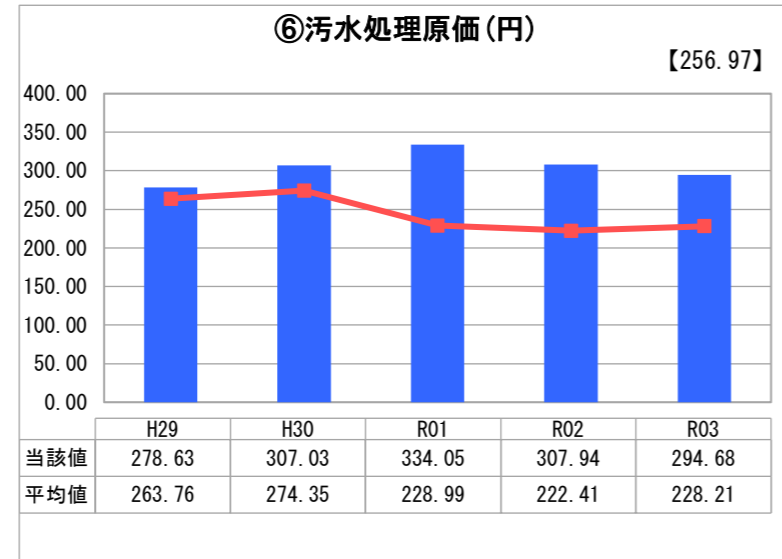
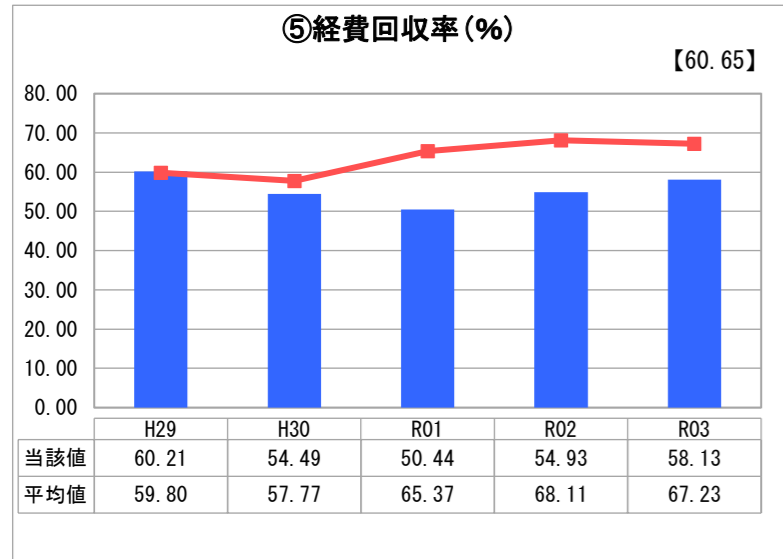
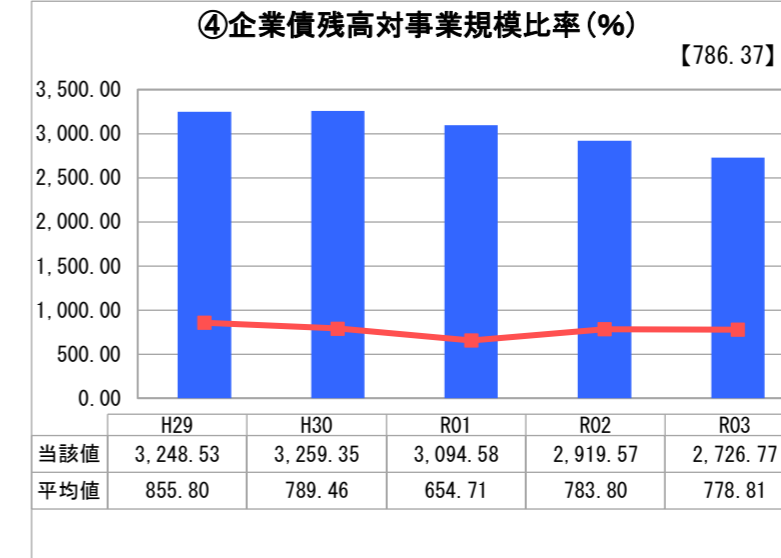
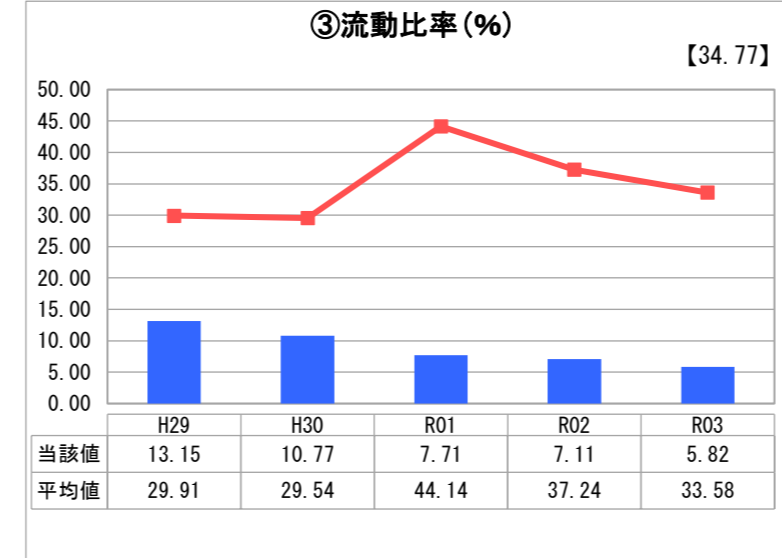
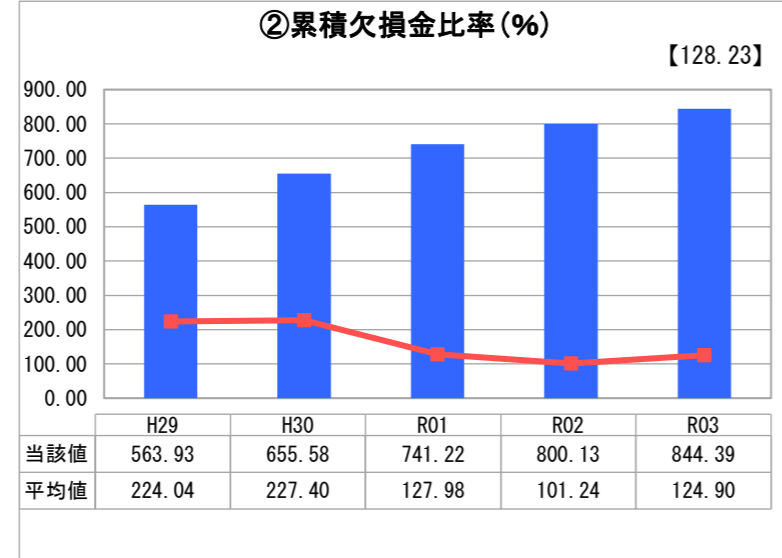
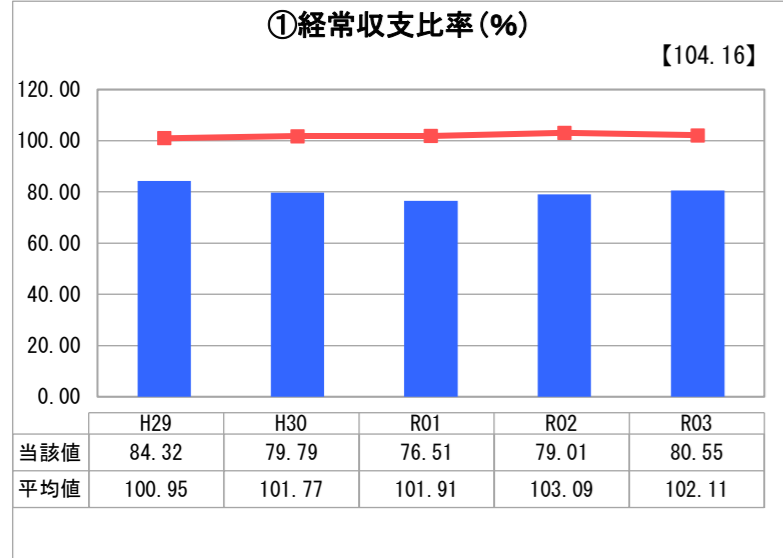
青森県 弘前市

業務名	業種名	事業名	類似団体区分	管理者の情報
法適用	下水道事業	農業集落排水	F1	非設置
資金不足比率(%)	自己資本構成比率(%)	普及率(%)	有収率(%)	1か月20m <sup>3</sup> 当たり家庭料金(円)
-	44.48	11.94	89.91	3,145

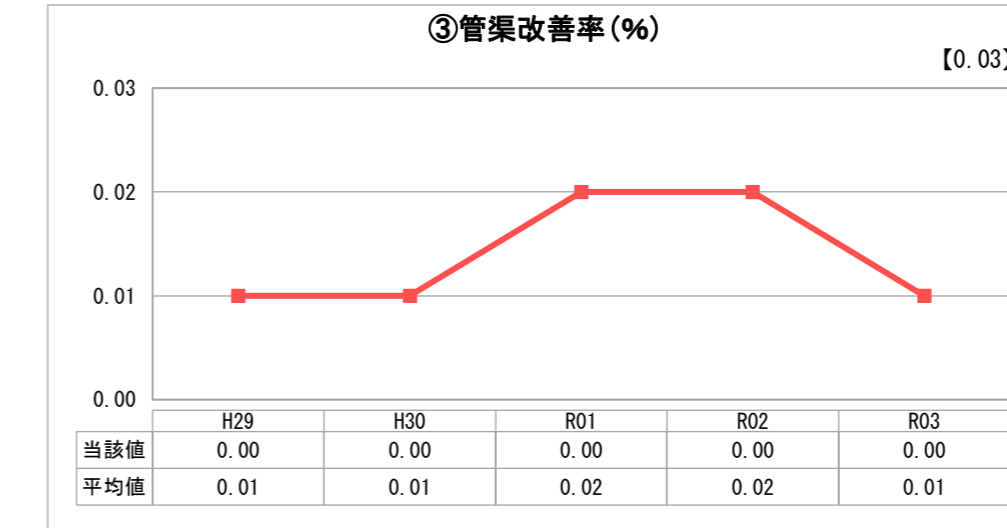
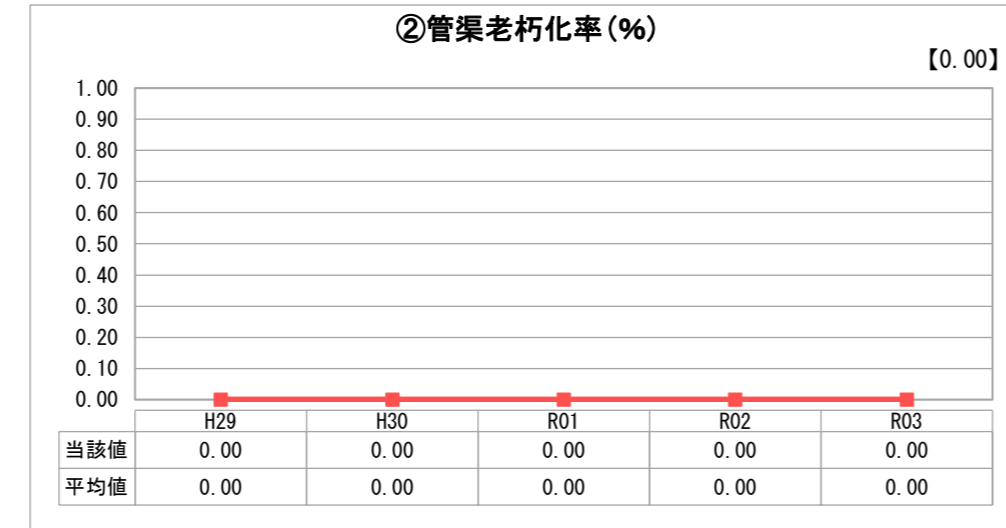
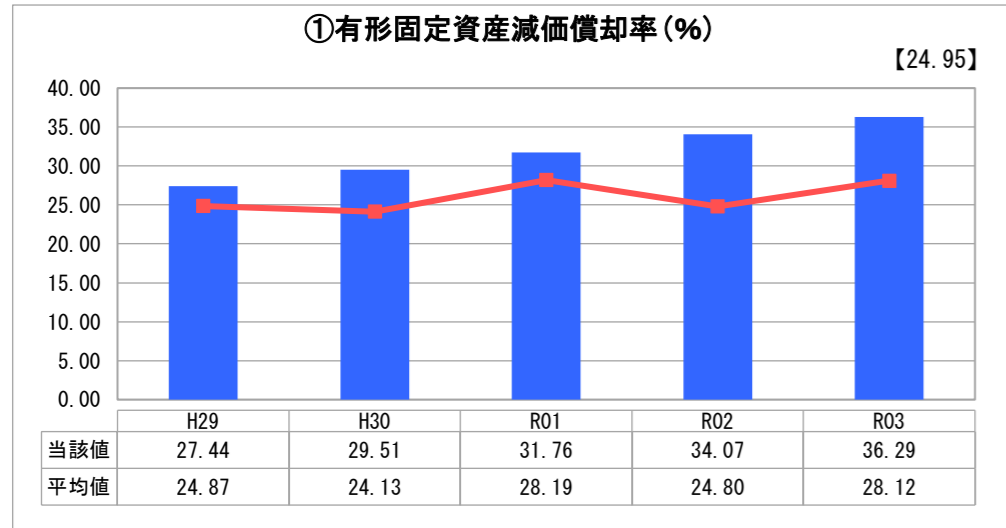
人口(人)	面積(km <sup>2</sup> )	人口密度(人/km <sup>2</sup> )
166,385	524.20	317.41
処理区域内人口(人)	処理区域面積(km <sup>2</sup> )	処理区域内人口密度(人/km <sup>2</sup> )
19,683	14.30	1,376.43

グラフ凡例	
■	当該団体値(当該値)
—	類似団体平均値(平均値)
[ ]	令和3年度全国平均

## 1. 経営の健全性・効率性



## 2. 老朽化の状況



## 分析欄

### 1. 経営の健全性・効率性について

経常収支比率はほぼ横ばい、累積欠損金比率は右肩上がりで見られ、類似団体と比較して高い傾向にある。しかし、下水道事業全体で見ると、平成28年度に累積欠損金が解消され、収支は安定している。企業債残高比率は、依然高い水準ではあるが、整備事業自体は終了していることから、右肩下がり減少していくと考えられる。今後も可能な限り費用を抑制し、更なる将来の投資に備える財源確保に努める。また、当市では事業ごとの経営状況により、使用料をそれぞれに設定するのでは、結果的に実施された事業の不採算部分の責任を地域住民が負わされ、料金格差が生じることで、住居地域による不公平感が否めないことから、統一の料金設定を採用している。そのため、事業ごとの分析では経営状況はあまり好ましくないが、下水道事業全体で考えると、概ね健全な経営状況にあると言える。本事業に関しては、水洗化率の伸びが鈍いので、水洗化率向上に向けた啓発活動の強化が必要である。

### 2. 老朽化の状況について

老朽化の状況については、類似団体と比較すると、有形固定資産減価償却率はやや高くなっているものの、管渠老朽化率については、対象となる管渠が発生していないことから、現状では施設などの改築・更新は必要ないと考えられる。しかし、今後施設などの老朽化が進み、改築・更新が必要となった際には、一気に費用が増加しないように計画的に更新していくことに留意しなければならない。

## 全体総括

今後は、人口減少に伴い、使用料収入も減少していくことから、公共下水道事業の負担とならないよう、水洗化率向上に向けた啓発活動、施設の適正な維持管理を継続しながら、施設の統廃合（ダウンサイジング）の検討が必要である。

※ 「経常収支比率」、「累積欠損金比率」、「流動比率」、「有形固定資産減価償却率」及び「管渠老朽化率」については、法非適用企業では算出できないため、法適用企業のみ類似団体平均値及び全国平均を算出しています。