

平成 23 年 4 月 10 日執行

青森県議会議員一般選挙

平成 23 年 4 月 24 日執行

弘前市議会議員一般選挙

選挙の記録



弘前市選挙管理委員会

は し が き

平成23年3月11日に発生した東日本大震災により被害を受けられた皆様に、謹んでお見舞い申し上げます。被災地域の皆様のご健康と一日も早い復興を心よりお祈り申し上げます。

この記録は平成23年4月の第17回統一地方選挙として執行されました、青森県議会議員一般選挙及び弘前市議会議員一般選挙の結果について集録したものであります。

青森県議会議員一般選挙は4月1日に告示され、4月10日に投票が行われました。弘前市選挙区は、定数6人に対し10人が立候補し、現職4人、新人1人、元職1人が当選しました。

一方、弘前市議会議員一般選挙は4月17日に告示され、定数34人に対し現職27人、新人9人の計36人が立候補し、4月24日の投票の結果、現職26人、新人8人の当選が決定しました。

弘前市の投票率は県議選挙で49.56%となり、前回と比較して3.22ポイント減少し、また、市議選挙については50.83%と同じく前回と比較して8.94ポイント減少、いずれも過去最低の投票率となりました。その中において、期日前投票率は、県議選挙で前回より2.44ポイントアップの6.58%、市議選挙で前回より1.38ポイントアップの6.89%となり、期日前投票制度が着実に浸透してきている反面、投票日当日の投票率の低下が伺える状況となりました。

選挙は民主主義の根幹をなすものであり、民主主義の健全な発展のためには多くの有権者が選挙に参加することが必要であると考えられますことから、今後も投票率向上のために啓発活動や投票しやすい環境の整備を推進していきたいと考えております。

未曾有の大震災により甚大な被害を受けた岩手、宮城及び福島の上3県ではほとんどの自治体において選挙の執行が不可能となる中、青森県においても、特に太平洋沿岸の自治体では大きな被害を受け、選挙の執行が危ぶまれておりましたが、関係機関の努力により執行されることとなりました。しかしながら、余震による停電の心配やガソリン等の燃料不足など物流が麻痺している状態下での選挙の執行は非常に困難な状況ではございましたが、関係各位のご支援を賜り無事終了いたしましたことを衷心より感謝申し上げますとともに、この小冊子を皆様に参考資料としてご活用いただければ幸いです。

平成23年9月

弘前市選挙管理委員会

委員長 松山 武治

啓 発 看 板 (県 議)



車両による啓発



立候補届出



ポスター掲示場 (県 議)



ポスター掲示場（市議）



期日前投票所



開票



当選証書付与



目 次

1 平成23年4月10日執行 青森県議会議員一般選挙

I 総 括

1 選挙期日等	1
2 選挙人名簿登録者数	1
3 開票管理者及び開票管理者職務代理者	1
4 候補者に関する調	2
5 選挙結果	3
(1) 選挙当日の有権者数、投票者数及び投票率	3
(2) 開票結果	3
(3) 候補者別得票数	3

II 投 票

1 投票結果	4
2 投票区別有権者数、投票者数及び投票率	4
3 点字投票及び代理投票	7
4 期日前投票及び不在者投票に関する受理数日計表	7
5 中間推定投票者数及び投票率	8

III 開 票

1 開票結果	9
2 無効投票	9
3 開票進捗状況	10

IV 選挙啓発

1 選挙啓発	11
2 選挙公報	13

V 参考資料

1 年代別有権者構成比	17
2 年代別投票者数及び投票率	17
3 年代及び投票区別投票状況	18
4 投票区別投票率順位	36
5 時間別投票状況集計表（当日投票分）	38
6 青森県議会議員一般選挙における投票率の推移（過去10回分）	39

2 平成23年4月24日執行 弘前市議会議員一般選挙

I 総括

1 選挙期日等	41
2 選挙人名簿登録者数	41
3 選挙長及び選挙長職務代理者	41
4 候補者に関する調	42
5 選挙結果	45
(1) 選挙当日の有権者数、投票者数及び投票率	45
(2) 候補者別得票数	45

II 投票

1 投票結果	48
2 投票区別有権者数、投票者数及び投票率	48
3 点字投票及び代理投票	51
4 期日前投票及び不在者投票に関する受理数日計表	51
5 中間推定投票者数及び投票率	52

III 開票

1 開票結果	53
2 無効投票	53

IV 選挙啓発

1 選挙啓発	54
2 選挙公報	55

V 参考資料

1 年代別有権者構成比	59
2 年代別投票者数及び投票率	59
3 年代及び投票区別投票状況	60
4 投票区別投票率順位	78
5 時間別投票状況集計表（当日投票分）	80
6 弘前市議会議員一般選挙における投票率の推移（過去10回分）	81

青森県議会議員一般選挙

青森県議会議員一般選挙 平成23年4月10日執行 第17回

I 総括

1 選挙期日等

選挙の種類	青森県議会議員一般選挙		
選挙の期日	平成23年4月10日	告示年月日	平成23年4月1日
選挙すべき事由	平成23年4月29日 任期満了による		

2 選挙人名簿登録者数

(平成23年3月31日現在)

世帯数	人 口			選挙人名簿登録者数		
	男	女	計	男	女	計
76,521	84,585	98,299	182,884	68,769	82,971	151,767

3 開票管理者及び開票管理者職務代理者

区 分	氏 名	職 名
開票管理者	佐々木 富英	弘前市総務部長
同職務代理者	黒滝 勇	弘前市農林部りんご課長

4 候補者に関する調

(定数6名)

届出 番号	届 出 年 月 日	届出 の別	ふ り が な 候 補 者 氏 名	本 籍	住 所	生年月日	党 派	職 業
1	平成23年 4月1日	本人 届出	まつ はし たけ し 松 橋 武 史	青森県	青森県弘前市大字宮 園五丁目34番地7	昭和46年 6月17日	民 主 党	無 職
2	〃	〃	おかもと 行人 (岡元行人)	青森県	青森県弘前市大字浜 の町東三丁目3番地 15	昭和39年 4月19日	自由民主党	青森県 議会議員
3	〃	〃	そうま 鋳 一 (相馬鋳一)	青森県	青森県弘前市大字小 人町2番地	昭和11年 10月30日	無 所 属	税理士
4	〃	〃	み かみ 三 上 たかお (三上隆雄)	青森県	青森県弘前市大字五 所字野沢11番地1	昭和8年 11月2日	民 主 党	農 業
5	〃	〃	なりた 善 一 (成田善一)	青森県	青森県弘前市大字駅 前二丁目16番地6	昭和28年 6月11日	無 所 属	会 社 員
6	〃	〃	かわ むら 川 村 さとる (川村 悟)	青森県	青森県弘前市大字青 山一丁目13番地13	昭和22年 12月26日	無 所 属	青森県 議会議員
7	〃	〃	さい とう 斉 藤 ちかし (齊藤 爾)	青森県	青森県弘前市大字賀 田二丁目2番地3	昭和45年 7月22日	無 所 属	会社員
8	〃	〃	にし や 西 谷 きよし (西谷 洌)	青森県	青森県弘前市大字山 下町10番地	昭和19年 8月20日	自由民主党	県議会 議員
9	〃	〃	いち のへ 一 戸 かねいち (一戸兼一)	青森県	青森県弘前市大字新 里字中樋田156番地2	昭和28年 10月9日	無 所 属	会 社 員
10	〃	〃	あん どう 安 藤 はるみ (安藤晴美)	青森県	青森県弘前市大字清 原四丁目16番地9	昭和27年 1月1日	日本共産党	日本共 産党中央委員

5 選挙結果

(1) 選挙当日の有権者数、投票者数及び投票率

区分	選挙当日の有権者数		投票者数		棄権者数		投票率(%)	
	弘前市	選挙区計	弘前市	選挙区計	弘前市	選挙区計	弘前市	選挙区計
男	67,721	68,362	34,586	35,005	33,135	33,357	51.07	51.21
女	82,056	82,751	39,647	40,085	42,409	42,666	48.32	48.44
計	149,777	151,113	74,233	75,090	75,544	76,023	49.56	49.69

(2) 開票結果

区分	投票総数	左の内訳		無効投票率(%)
		有効投票数	無効投票数	
弘前市	74,233	73,324	909	1.22
選挙区計	75,090	74,174	916	1.22

(備考 弘前市：不受理 0票、持帰り 0票、選挙区計：不受理 0票、持帰り 0票)

(3) 候補者別得票数

当落の別	候補者氏名	性別	年齢	職業	党派	新現元別	得票数	
							弘前市	選挙区計
当	そうま 鋳一	男	74	税理士	無所属	元	10,246	10,284
〃	西谷 きよし	男	66	県議会議員	自由民主党	現	9,926	10,038
〃	おかもと 行人	男	46	青森県議会議員	自由民主党	現	9,528	9,765
〃	安藤 はるみ	女	59	日本共産党中央委員	日本共産党	現	8,945	8,974
〃	川村 さとる	男	63	青森県議会議員	無所属	現	8,519	8,609
〃	斉藤 ちかし	男	40	会社員	無所属	新	7,272	7,366
落	なりた 善一	男	57	会社役員	無所属	新	6,129	6,151
〃	三上 たかお	男	77	農業	民主党	現	5,220	5,349
〃	松橋 武史	男	39	無職	民主党	新	4,180	4,262
〃	一戸 かねいち	男	57	会社役員	無所属	新	3,359	3,376
計		—	—	—	—	—	73,324	74,174

Ⅱ 投票

1 投票結果

区分	選挙当日の有権者数	投票者数	棄権者数	投票率(%)
男	67,721	34,586	33,135	51.07
女	82,056	39,647	42,409	48.32
計	149,777	74,233	75,544	49.56

2 投票区別有権者数、投票者数及び投票率

(その1)

投票区	区分 投票所名	有権者数			投票者数			投票率(%)		
		男	女	計	男	女	計	男	女	計
1	朝陽小学校	527	666	1,193	282	334	616	53.51	50.15	51.63
2	茂森新町公民館	1,007	1,278	2,285	482	554	1,036	47.86	43.35	45.34
3	大谷幼稚園	424	564	988	176	228	404	41.51	40.43	40.89
4	桔梗野小学校	1,812	2,261	4,073	823	1,007	1,830	45.42	44.54	44.93
5	西交流センター	1,498	2,058	3,556	894	1,112	2,006	59.68	54.03	56.41
6	弘前市勤労青少年ホーム	711	973	1,684	390	500	890	54.85	51.39	52.85
7	第二中学校	399	467	866	190	224	414	47.62	47.97	47.81
8	弘前明の星幼稚園	1,201	1,492	2,693	637	707	1,344	53.04	47.39	49.91
9	弘前市役所	297	403	700	172	187	359	57.91	46.40	51.29
10	文化センター	1,058	1,475	2,533	553	761	1,314	52.27	51.59	51.88
11	時敏小学校	1,469	1,797	3,266	707	819	1,526	48.13	45.58	46.72
12	第一中学校	780	1,035	1,815	355	451	806	45.51	43.57	44.41
13	和徳幼稚園	1,029	1,288	2,317	468	571	1,039	45.48	44.33	44.84
14	文化幼稚園	893	1,256	2,149	435	565	1,000	48.71	44.98	46.53
15	第三大成小学校	694	875	1,569	328	409	737	47.26	46.74	46.97
16	みどり保育園	563	693	1,256	258	302	560	45.83	43.58	44.59
17	大成小学校	607	787	1,394	311	404	715	51.24	51.33	51.29
18	みなみ会館	772	1,077	1,849	368	473	841	47.67	43.92	45.48
19	駅前記念会館	378	538	916	200	260	460	52.91	48.33	50.22
20	和徳小学校	472	682	1,154	234	325	559	49.58	47.65	48.44
21	進修児童館	1,340	1,652	2,992	597	690	1,287	44.55	41.77	43.01
22	東北女子短期大学	587	864	1,451	318	413	731	54.17	47.80	50.38
23	撫牛子集会所	823	960	1,783	364	413	777	44.23	43.02	43.58
24	和徳公民館	698	753	1,451	326	317	643	46.70	42.10	44.31
25	北小学校	2,450	3,049	5,499	1,274	1,483	2,757	52.00	48.64	50.14
26	新里町会公民館	408	479	887	245	303	548	60.05	63.26	61.78

(その2)

投票区	区分 投票所名	有権者数			投票者数			投票率(%)		
		男	女	計	男	女	計	男	女	計
27	福村小学校	2,401	2,786	5,187	1,058	1,189	2,247	44.06	42.68	43.32
28	豊田小学校	2,898	3,568	6,466	1,244	1,434	2,678	42.93	40.19	41.42
29	堀越公民館	1,719	2,018	3,737	744	829	1,573	43.28	41.08	42.09
30	取上公民館	1,696	2,106	3,802	802	922	1,724	47.29	43.78	45.34
31	堀越児童館	207	252	459	75	91	166	36.23	36.11	36.17
32	川合町民会館	146	183	329	77	87	164	52.74	47.54	49.85
33	千年公民館	1,264	1,527	2,791	651	711	1,362	51.50	46.56	48.80
34	みつば保育園	425	481	906	292	350	642	68.71	72.77	70.86
35	千年交流センター	1,519	1,517	3,036	939	744	1,683	61.82	49.04	55.43
36	松木平町民会館	365	429	794	184	187	371	50.41	43.59	46.73
37	松原小学校	1,824	2,203	4,027	929	1,033	1,962	50.93	46.89	48.72
38	文京小学校	1,595	1,892	3,487	689	802	1,491	43.20	42.39	42.76
39	弘前実業高等学校	854	999	1,853	402	442	844	47.07	44.24	45.55
40	清水森会館	387	425	812	228	250	478	58.91	58.82	58.87
41	緑ヶ丘集会所	988	1,280	2,268	513	611	1,124	51.92	47.73	49.56
42	清水公民館	567	641	1,208	262	283	545	46.21	44.15	45.12
43	青柳小学校	588	663	1,251	333	342	675	56.63	51.58	53.96
44	国吉集会所	479	548	1,027	250	283	533	52.19	51.64	51.90
45	東目屋小学校	185	186	371	98	85	183	52.97	45.70	49.33
46	中畑町民会館	258	316	574	158	167	325	61.24	52.85	56.62
47	致遠小学校	2,262	2,751	5,013	1,094	1,249	2,343	48.36	45.40	46.74
48	藤代公民館	1,084	1,258	2,342	541	629	1,170	49.91	50.00	49.96
49	三省地区交流センタ	650	751	1,401	353	391	744	54.31	52.06	53.10
50	船沢公民館	470	537	1,007	225	247	472	47.87	46.00	46.87
51	蒔苗町民会館	268	288	556	166	177	343	61.94	61.46	61.69
52	中別所集会所	408	437	845	225	234	459	55.15	53.55	54.32
53	弥生会館	270	247	517	144	132	276	53.33	53.44	53.38
54	高杉ふれあいセンタ	527	616	1,143	314	321	635	59.58	52.11	55.56
55	西部児童センター	605	730	1,335	371	411	782	61.32	56.30	58.58
56	四ツ谷公民館	141	161	302	96	117	213	68.09	72.67	70.53
57	糠坪集会所	165	171	336	110	132	242	66.67	77.19	72.02
58	自得児童館	855	941	1,796	443	502	945	51.81	53.35	52.62
59	改善センター	414	415	829	231	227	458	55.80	54.70	55.25
60	十面沢農業研修会館	212	255	467	104	123	227	49.06	48.24	48.61
61	十腰内集会所	357	391	748	196	220	416	54.90	56.27	55.61
62	新和公民館	272	304	576	134	123	257	49.26	40.46	44.62
63	小友小学校	508	530	1,038	253	235	488	49.80	44.34	47.01
64	三和集会所[ジョイ]	490	528	1,018	292	305	597	59.59	57.77	58.64
65	笹館町会集会所	153	177	330	106	124	230	69.28	70.06	69.70

(その3)

投票区	区分 投票所名	有権者数			投票者数			投票率(%)		
		男	女	計	男	女	計	男	女	計
66	石川公民館	909	1,036	1,945	421	452	873	46.31	43.63	44.88
67	大沢町民会館	464	567	1,031	276	329	605	59.48	58.02	58.68
68	乳井町会集会所	488	571	1,059	233	276	509	47.75	48.34	48.06
69	青女子町民会館	402	489	891	217	227	444	53.98	46.42	49.83
70	桜ヶ丘中央集会所	1,310	1,581	2,891	654	730	1,384	49.92	46.17	47.87
71	弘前南高等学校	1,105	1,394	2,499	541	676	1,217	48.96	48.49	48.70
72	城南町会館	1,625	2,025	3,650	756	916	1,672	46.52	45.23	45.81
73	青森県りんご会館	2,218	2,768	4,986	988	1,142	2,130	44.54	41.26	42.72
74	駒越会館	216	279	495	143	167	310	66.20	59.86	62.63
75	真土多目的集会所	171	197	368	125	144	269	73.10	73.10	73.10
76	鳥井野多目的集会所	353	409	762	224	263	487	63.46	64.30	63.91
77	熊嶋多目的集会所	243	257	500	163	172	335	67.08	66.93	67.00
78	一町田多目的集会所	345	409	754	242	285	527	70.14	69.68	69.89
79	岩木庁舎	823	952	1,775	517	613	1,130	62.82	64.39	63.66
80	八幡多目的集会所	91	109	200	58	67	125	63.74	61.47	62.50
81	愛宕多目的集会所	180	214	394	115	141	256	63.89	65.89	64.97
82	鼻和多目的集会所	181	210	391	125	136	261	69.06	64.76	66.75
83	兼平公民館	228	248	476	153	175	328	67.11	70.56	68.91
84	五代多目的集会所	368	425	793	214	246	460	58.15	57.88	58.01
85	宮地研修館	234	260	494	140	157	297	59.83	60.38	60.12
86	健康増進センター	148	172	320	105	132	237	70.95	76.74	74.06
87	新岡公民館	216	252	468	133	167	300	61.57	66.27	64.10
88	新法師会館	102	114	216	77	78	155	75.49	68.42	71.76
89	高岡担い手センター	89	93	182	63	72	135	70.79	77.42	74.18
90	百沢担い手センター	321	389	710	166	220	386	51.71	56.56	54.37
91	常盤野小中学校	105	129	234	74	85	159	70.48	65.89	67.95
92	相馬昴農園管理棟	375	420	795	248	261	509	66.13	62.14	64.03
93	相馬庁舎	310	354	664	217	226	443	70.00	63.84	66.72
94	水木在家公民館	102	98	200	65	63	128	63.73	64.29	64.00
95	紙漉沢活性化施設	260	310	570	186	209	395	71.54	67.42	69.30
96	相馬ふれあい館	322	347	669	198	223	421	61.49	64.27	62.93
97	藍内町会交流館	30	34	64	23	31	54	76.67	91.18	84.38
98	沢田生活改善センター	14	14	28	13	13	26	92.86	92.86	92.86
合計		67,721	82,056	149,777	34,586	39,647	74,233	51.07	48.32	49.56

3 点字投票及び代理投票

点字投票			代理投票						
総数	内訳		総数	投票当日			期日前投票・不在者投票		
	有効	無効		身体の故障	文盲	計	身体の故障	文盲	計
4	4	0	237	40	99	139	97	1	98

4 期日前投票及び不在者投票に関する受理数日計表

	月日 (曜)	区分	期日前投票					不在者投票					合計	
			第1 市役所	第2 岩木支所	第3 相馬支所	第4 総合学習 センター	計	本人請求			管理者請求			計
								直接	郵便	2項	直接	郵便		
1日目	4/2	当日	229	43	13	85	370	0	0	0	0	0	0	370
	(土)	累計	229	43	13	85	370	0	0	0	0	0	0	370
2日目	/3	当日	461	123	36	234	854	0	0	3	0	0	3	857
	(日)	累計	690	166	49	319	1,224	0	0	3	0	0	3	1,227
3日目	/4	当日	488	155	37	169	849	0	0	11	79	0	90	939
	(月)	累計	1,178	321	86	488	2,073	0	0	14	79	0	93	2,166
4日目	/5	当日	675	166	32	258	1,131	0	0	10	158	2	170	1,301
	(火)	累計	1,853	487	118	746	3,204	0	0	24	237	2	263	3,467
5日目	/6	当日	656	210	38	248	1,152	0	3	11	211	90	315	1,467
	(水)	累計	2,509	697	156	994	4,356	0	3	35	448	92	578	4,934
6日目	/7	当日	764	230	42	291	1,327	1	18	18	305	145	487	1,814
	(木)	累計	3,273	927	198	1,285	5,683	1	21	53	753	237	1,065	6,748
7日目	/8	当日	530	324	55	154	1,063	0	5	8	319	56	388	1,451
	(金)	累計	3,803	1,251	253	1,439	6,746	1	26	61	1,072	293	1,453	8,199
8日目	/9	当日	1,467	656	175	732	3,030	0	10	4	2	24	40	3,070
	(土)	累計	5,270	1,907	428	2,171	9,776	1	36	65	1,074	317	1,493	11,269
当日	/10	当日	/	/	/	/	/	0	3	1	0	37	41	41
	(日)	累計	5,270	1,907	428	2,171	9,776	1	39	66	1,074	354	1,534	11,310

注1) 表中「2項」とは、在宅投票制度該当者によるものです。

5 中間推定投票者数及び投票率

区 分	選挙当日の有権者数	10:00現在		11:00現在		13:00現在	
		投票者数	投票率	投票者数	投票率	投票者数	投票率
男	87,717	9,216	13.61	12,317	18.19	16,543	24.43
女	82,050	9,041	11.02	12,816	15.62	18,485	22.53
計	149,767	18,257	12.19	25,133	16.78	35,028	23.39

16:00現在		18:00現在		19:00現在		最終確定	
投票者数	投票率	投票者数	投票率	投票者数	投票率	投票者数	投票率
22,197	32.78	26,274	38.80	28,664	42.33	34,586	51.07
25,287	30.82	30,481	37.15	33,057	40.29	39,647	48.32
47,484	31.71	56,755	37.90	61,721	41.21	74,233	49.56

Ⅲ 開 票

1 開票結果

投 票 総 数	左 の 内 訳		無 効 投 票 率	備 考
	有 効 投 票 数	無 効 投 票 数		
74,233	73,324	909	1.22	不受理 0 票 持帰り 0 票

2 無効投票

無 効 事 由	票 数
所定の用紙を用いないもの	0
候補者でない者又は候補者となることができない者の氏名を記載したもの	97
2人以上の候補者の氏名を記載したもの	12
被選挙権のない候補者の氏名を記載したもの	0
候補者の氏名のほか、他事を記載したもの	7
候補者の氏名を自書しないもの	0
候補者の何人を記載したかを確認し難いもの	10
白紙投票	532
単に雑事を記載したもの	166
単に記号、符号を記載したもの	85
合 計	909

3 開票進捗状況

投票総数	1回目 (21:30)	2回目 (22:00)	3回目 (22:30)	最終確定 (22:50)
松橋 武史	0	1,000	4,000	4,180
おかもと 行人	0	1,000	5,000	9,528
そうま 鋳一	0	1,000	5,000	10,246
三上 たかお	0	1,000	5,000	5,220
なりた 善一	0	1,000	5,000	6,129
川村 さとる	0	1,000	5,000	8,519
斉藤 ちかし	0	1,000	5,000	7,272
西谷 きよし	0	1,000	5,000	9,926
一戸 かねいち	0	1,000	3,000	3,359
安藤 はるみ	0	1,000	5,000	8,945
合計	0	10,000	47,000	73,324
開票率 (%)	0.00	13.47	63.31	100.00

IV 選挙啓発

1 選挙啓発

区 分	数 量 等	実施期間	内 容
1. 立看板	3 枚	4 月 1 日 ～ 4 月 11 日	・市内 3 ヶ所に啓発用大型立看板を設置。
2. 市広報車	1 台	4 月 1 日 ～ 4 月 8 日	・市内を巡回し、棄権防止の呼びかけを行う。
3. 有線放送	13 店	〃	・ J A つがる弘前及び J A 津軽みらい石川支店へ依頼し、棄権防止を呼びかける。
4. 無線放送	2 総合支所	〃	・岩木及び相馬総合支所の無線を活用し、棄権防止を呼びかける。
5. 店内放送	3 店	〃	・市内大型店に依頼し、店内放送により投票参加を呼びかける。
6. 庁内放送	市 役 所	〃	・市役所庁内放送により投票参加を呼びかける。
7. 市広報	1 回	3 月 15 日号	・選挙期日等の掲載。
8. ポスター	80 枚	4 月 1 日 ～ 4 月 8 日	・公共施設に掲示。
9. 選挙公報	83,000 部	4 月 3 日 ～ 4 月 8 日	・配布業者に委託し、毎戸配布。 ・各出張所・市内各公共施設等に補完措置として 20～100 部配布。

平成23年4月10日執行
青森県議会議員一般選挙
弘前市選挙区

選挙公報

青森県選挙管理委員会
〈お問い合わせ先〉
電話：017-734-9076

(1) ※弘前市選挙区の区域は、弘前市、西目屋村です。

「福祉の心」をもち防災に強い県政へ

燃一 原子力行政を見直し、核エネルギー政策の転換を

被災地の救援・復興力をつくります。住宅や小中学校の耐震化、消防力を高めるなど防災対策を強めます。

再処理工場は中止し、安全優先の原子力行政に転換します。自然エネルギー・再生可能エネルギーの開発を求めます。

燃一 命とくらしを守り 仕事おこしを

元気な 医療・介護の負担を軽減

医療・介護の負担を軽減
 ☆国保料 県が一世帯一万円の軽減で支援し、弘前の保険料の引下げの力を、
 ☆特養ホーム 新設・増設して待機者を減らします。県独自の介護サービスの制度を作り直します。
 ☆子どもの医療 4歳から6歳の自己負担なくし、小児科まで医療費無料に。
 ☆地域経済を元気に
 ☆住宅リフォーム助成の充実 生活密着型の公共事業、防災の街づくりで仕事おこしを強めます。
 ☆農家を応援 地産地消の促進と新規就農者への支援制度を創設します。

大震災の救済と復興に全力
 「市民の要望にはすぐに駆けつけ、地域のみなさんと力を合わせて解決」を信条に頑張ってきました。地震・津波、原発事故という大惨事に心を痛め、地域を訪問して不安や要望を聞き、一つひとつ行政に届けて対応求めてきました。戦後未曾有の災害から地域を復興する国あげた対策、安全を無視した原子力行政の抜本的な見直しが必要で、
 県議会に出て4年、医療・介護や子育ての負担、農業や商売の苦衷、多くの方から熱心に近い声がたくさん寄せられています。
 日本共産党は、「国民の苦難の解決に献身すること」を立憲の精神にきた覚悟、また、原発・核燃の危険性を一貫して明らかにしてきた政党です。
 私は、住民の命とくらしを守る「福祉・防災の街づくり」に全力で取り組みます。

○1952年生まれ 保育士10年勤める。○弘前市議3期12年 県議会議員1期。○日本共産党中央委員、憲法9条つがる女性の会代表、核燃たまつちやおられん津軽の会代表。



あんど はるみ
安藤
 日本共産党

「意志」ある所に「道」あり!! 私はやり遂げます!!

ちかしのちかい



次世代を担う子供たちが、故郷に誇りと愛情を持って暮らせる街にしたい。



無所属
斉藤
 ちかし
 40才

【プロフィール】

- 1971年6月17日生 39才O型
- 弘前市立第一中学校
- 東奥義塾高等学校
- 青森大学経営学部経営学科卒
- 衆議院議員公設第二秘書
- 青森県知事私設秘書
- 参議院議員私設秘書
- 弘前市議会議員(2期)
- 弘前市農業委員会 委員
- 青森県工アロビック連盟 顧問
- 青森白ゆり幼稚園 理事

みんなが安心して暮らす青森県へ

- 医師や看護師が働きやすい環境づくり、介護職員の就業支援、作業所支援を充実し、障害者の自立
- 県民のがんセンター「機能」地域のがん診療連携強化
- 重粒子線治療など、最先端の医療サービス
- 地域介護を支えるいきいき生活応援券

みんなが元気に動く青森県へ

- 農業と消費者を結ぶ産直の場を大きくひろげます。
- 地元企業に無担保・無保証融資のしくみをつくり直します。
- 県産農林水産物の県外・アジアへの売り込みを強化します。
- 農林水産物の六次産業化をすすめます。

みんな子どもを育てる青森県へ

- 子育て支援例を定め、働きながら、地域を支える
- 児童相談所の働きを強め、子どもの命を守る
- 教育ローンを借りやすくし、給付型奨学金を
- 保育所・幼稚園の無償化をめざします。

まず、議会が変わります。

議員定数削減 議員報酬削減

現在、青森県議会議員は月額報酬約75万円・政務調査費月額31万円その他交通費や宿泊費等、また、委員会の研修旅費、海外視察費等の予算も計上されております。
 月額報酬約900万円・政務調査費年額372万円合わせますと年額約1272万円です。

私は、県民皆様のご意見やご要望を聞き、議員定数や議員報酬の議論をすべきと考えております。
 これからも「みんなの声をかたちに」することを約束いたします。



まっはしたけし
松橋
 武史
 39歳
 民主党公認

大好きな弘前そして津軽のために働きたい!!

この度の震災で被災された方々へ心からお見舞い申し上げます。私はこの様な事態に直面した時の復興を考えた政策を実現したいと思っています。

プロフィール
 昭和28年6月11日生まれ
 弘前市出身 弘前駅前育ち
 第一大成小学校・第三中学校
 弘前高等学校・東洋大学卒業
 モットー 有言実行

- 1 子育て支援事業の 一層の強化
- 2 就業機会の拡大
- 3 青森II弘前II秋田の 高速交通体系の整備
- 4 ねぶた・笛・太鼓・ 三味線の伝統文化の継承
- 5 命を守る医療と 福祉の更なる充実
- 6 農業後継者の育成
- 7 りんご流通販路拡大
- 8 NHK大河ドラマの誘致
- 9 公式競技50mプールの 建設推進



なりた ぜんいち
なりた
 善一
 57歳

(3) ※弘前市選挙区の区域は、弘前市、西目屋村です。

つくる人、働く人、暮らす人に政治の光を!

私のプロフィール

- 昭和8年(1933)中郡相馬村に生まれる
- 昭和24年 県立弘高併設中学校卒業
- 昭和26年 家庭の事情により弘高中退
- 相馬村議会議員5期、議長1期
- 参議院議員1期
- 県議会議員3期
- 青森県政治連盟幹事長
- 県りんご協会企画理事
- 家族 妻、長男夫婦、孫3人
- 趣味 スポーツ観戦
- 好きなことば

誠心誠意

三上隆雄事務所
〒036-8012 弘前市北五ヶ町23番
西村オフィスビル1階
TEL 0172-31-3138 FAX 0172-31-3139

緊急災害対策

- 被災者への生活支援と被災事業者への再建支援の迅速な実施
- 県内原子力施設の実地防災対応能力の総点検
- 港湾・道路等物流機能の早期回復
- 家庭用・事業用自家発電の普及を提言

雇用拡大四政策

- ①地域産業育成振興と活性化による雇用の拡大
- ②産学官の連携・ベンチャー企業育成による雇用の拡大
- ③農林水産業の振興と六次産業化による雇用拡大
- ④福祉や教育に関する産業の育成と雇用の拡大

命を守る。

医療と福祉、子育て環境の充実で、子を産む安心、育てる安心、老いる安心の3つの安心を実現する。

緑を守る。

青森の緑あふれる環境が、新たなビジネス、チャンスを生む時代。環境産業を創出し雇用を創る。

食を守る。

TPP参加反対の議論を党内部から起こす。青森県の農業を安心・安全で付加価値の高い食づくり産業へと発展させ、農業経営の多角化・安定化を通じて所得を増やす。

行き過ぎた競争と、地域間格差の解消へ。ふれあい支えあひ、協調・共生型社会へ。



民主党公認
三上たかお
食と緑と命を守る

がんばろう日本! まずは津軽から! 震災対策緊急行動!

おかもと行人プロフィール

昭和三十一年(一九五六年)三月二十一日生まれ、津軽津市出身。青森大学経済学部に在学していた時に、新卒就職先で勤めた青森県庁に勤務し、その後、青森県庁を退任し、自由民主党青森県支部に所属。青森県議会議員(第一選挙区)として、三選(平成十三年、十七年、二十一年)を務めた。平成二十三年(二〇一一年)に退任し、自由民主党青森県支部長に就任。現在は、青森県議会議員(第一選挙区)として、三選(平成十三年、十七年、二十一年)を務めた。現在は、青森県議会議員(第一選挙区)として、三選(平成十三年、十七年、二十一年)を務めた。現在は、青森県議会議員(第一選挙区)として、三選(平成十三年、十七年、二十一年)を務めた。

詳しくはホームページで <http://www.55okamoto.jp/>

- ### 被災支援を兼ねた、地域経済活性化への取り組み
- (1)被災者住宅に限定した、固定資産税を始めとする、公的負担の減免措置を提案(移住者の経済的負担を少なく)
 - (2)震災による地域経済のダメージを最小とするため、地元企業に対しての特例的金融支援政策の確立(復興のためには、地域が元気になること)

- ### 安全・安心な農産物の供給体制の確立
- (1)遊休農地の最大活用(空き農地を使った、野菜などの生産)
 - (2)新規作物の導入で、新たな農業従事者の創出(被災移住者含む)



自由民主党公認
おかもと行人
46歳

青森県議会議員一般選挙

投票日 4月10日(日)



投票時間 午前7時～午後8時

ただし、一部の投票所については、投票時間を変更していますのでご注意ください。

投票の方法

投票用紙(白色)には、「候補者の氏名」を記載してください。

※ 候補者の氏名以外の他事を記載した場合、その投票が無効となる場合がありますのでご注意ください。


期日前投票

4月2日(土)～4月9日(土)

午前8時30分～午後8時

投票日に仕事や旅行、レジャー、冠婚葬祭等の用務があるなど一定の事由がある方は、あらかじめ、各市町村の選挙管理委員会でも期日前投票をすることができます。

詳しい手続きについては、市町村または県の選挙管理委員会にお尋ねください。



平成23年4月10日執行
青森県議会議員一般選挙
弘前市選挙区
※弘前市選挙区の区域は、弘前市、西目屋村です。

選挙公報

青森県選挙管理委員会
〈お問い合わせ先〉
電話：017-734-9076

(4)

青森県議会議員一般選挙



投票日 4月10日(日)



投票時間 午前7時～午後8時

ただし、一部の投票所については、投票時間を変更していますのでご注意ください。

投票の方法


投票用紙(白色)には、「候補者の氏名」を記載してください。
※ 候補者の氏名以外の他事を記載した場合、その投票が無効となる場合がありますのでご注意ください。

期日前投票 4月2日(土)～4月9日(土)、午前8時30分～午後8時

投票日に仕事や旅行、レジャー、冠婚葬祭等の用務があるなど一定の事由がある方は、あらかじめ、各市町村の選挙管理委員会で期日前投票をすることができます。

詳しい手続きについては、市町村または県の選挙管理委員会にお尋ねください。

みんなで行こう。明るい選挙。



V 参考資料

1 年代別有権者構成比

区分 年代別	年代別有権者数の内訳					
	男		女		計	
	有権者数(人)	構成比(%)	有権者数(人)	構成比(%)	有権者数(人)	構成比(%)
20歳	840	1.24	875	1.07	1,715	1.15
20代	7,970	11.77	7,884	9.61	15,854	10.59
30代	10,671	15.76	11,150	13.59	21,821	14.57
40代	11,008	16.26	12,062	14.70	23,070	15.40
50代	11,888	17.55	13,445	16.38	25,333	16.91
60代	12,348	18.23	14,559	17.74	26,907	17.96
70才以上	12,996	19.19	22,081	26.91	35,077	23.42
計	67,721	100.00	82,056	100.00	149,777	100.00

2 年代別投票者数及び投票率

区分 年代別	年代別投票者数の内訳					
	男		女		計	
	投票者数(人)	投票率(%)	投票者数(人)	投票率(%)	投票者数(人)	投票率(%)
20歳	263	31.31	312	35.66	575	33.53
20代	2,379	29.85	2,497	31.67	4,876	30.76
30代	3,912	36.66	4,311	38.66	8,223	37.68
40代	5,156	46.84	5,573	46.20	10,729	46.51
50代	6,534	54.96	7,248	53.91	13,782	54.40
60代	8,043	65.14	9,026	62.00	17,069	63.44
70才以上	8,299	63.86	10,680	48.37	18,979	54.11
計	34,586	51.07	39,647	48.32	74,233	49.56

3 年代及び投票区別投票状況

区	投票所名	年代 区分	20 歳			20 代			30 代		
			男	女	計	男	女	計	男	女	計
1	朝陽小学校	有権者数	7	5	12	60	72	132	100	87	187
		投票者数	4	0	4	23	15	38	41	43	84
		投票率(%)	57.14	0.00	33.33	38.33	20.83	28.79	41.00	49.43	44.92
2	茂森新町公民館	有権者数	10	9	19	126	130	256	143	169	312
		投票者数	1	5	6	33	30	63	49	59	108
		投票率(%)	10.00	55.56	31.58	26.19	23.08	24.61	34.27	34.91	34.62
3	大谷幼稚園	有権者数	10	9	19	72	63	135	50	59	109
		投票者数	3	2	5	17	14	31	12	10	22
		投票率(%)	30.00	22.22	26.32	23.61	22.22	22.96	24.00	16.95	20.18
4	桔梗野小学校	有権者数	33	32	65	255	218	473	269	319	588
		投票者数	8	13	21	56	62	118	105	117	222
		投票率(%)	24.24	40.63	32.31	21.96	28.44	24.95	39.03	36.68	37.76
5	西交流センター	有権者数	17	18	35	99	170	269	240	269	509
		投票者数	3	6	9	32	49	81	108	115	223
		投票率(%)	17.65	33.33	25.71	32.32	28.82	30.11	45.00	42.75	43.81
6	弘前市 勤労青少年ホーム	有権者数	4	3	7	76	91	167	105	111	216
		投票者数	1	2	3	21	37	58	43	47	90
		投票率(%)	25.00	66.67	42.86	27.63	40.66	34.73	40.95	42.34	41.67
7	第二中学校	有権者数	3	0	3	45	31	76	57	59	116
		投票者数	0	0	0	10	12	22	18	22	40
		投票率(%)	0.00	0.00	0.00	22.22	38.71	28.95	31.58	37.29	34.48
8	弘前明の星幼稚園	有権者数	11	10	21	119	129	248	188	238	426
		投票者数	5	6	11	41	37	78	66	90	156
		投票率(%)	45.45	60.00	52.38	34.45	28.68	31.45	35.11	37.82	36.62
9	弘前市役所	有権者数	2	3	5	43	45	88	37	41	78
		投票者数	0	0	0	18	9	27	13	9	22
		投票率(%)	0.00	0.00	0.00	41.86	20.00	30.68	35.14	21.95	28.21
10	文化センター	有権者数	10	12	22	113	117	230	127	150	277
		投票者数	4	7	11	35	44	79	38	70	108
		投票率(%)	40.00	58.33	50.00	30.97	37.61	34.35	29.92	46.67	38.99
11	時敏小学校	有権者数	20	18	38	166	186	352	298	296	594
		投票者数	4	6	10	40	68	108	108	108	216
		投票率(%)	20.00	33.33	26.32	24.10	36.56	30.68	36.24	36.49	36.36

(その1)

40 代			50 代			60 代			70 才以上			合 計		
男	女	計	男	女	計	男	女	計	男	女	計	男	女	計
84	87	171	79	83	162	96	115	211	101	217	318	527	666	1,193
43	43	86	49	57	106	54	70	124	68	106	174	282	334	616
51.19	49.43	50.29	62.03	68.67	65.43	56.25	60.87	58.77	67.33	48.85	54.72	53.51	50.15	51.63
179	207	386	184	193	377	168	233	401	197	337	534	1,007	1,278	2,285
71	78	149	99	92	191	107	141	248	122	149	271	482	554	1,036
39.66	37.68	38.60	53.80	47.67	50.66	63.69	60.52	61.85	61.93	44.21	50.75	47.86	43.35	45.34
44	68	112	88	92	180	71	100	171	89	173	262	424	564	988
16	28	44	43	44	87	38	49	87	47	81	128	176	228	404
36.36	41.18	39.29	48.86	47.83	48.33	53.52	49.00	50.88	52.81	46.82	48.85	41.51	40.43	40.89
276	318	594	301	378	679	339	408	747	339	588	927	1,812	2,261	4,073
101	125	226	153	204	357	208	230	438	192	256	448	823	1,007	1,830
36.59	39.31	38.05	50.83	53.97	52.58	61.36	56.37	58.63	56.64	43.54	48.33	45.42	44.54	44.93
272	302	574	220	293	513	251	380	631	399	626	1,025	1,498	2,058	3,556
147	158	305	131	160	291	180	266	446	293	358	651	894	1,112	2,006
54.04	52.32	53.14	59.55	54.61	56.73	71.71	70.00	70.68	73.43	57.19	63.51	59.68	54.03	56.41
101	107	208	115	156	271	165	176	341	145	329	474	711	973	1,684
44	49	93	65	85	150	113	120	233	103	160	263	390	500	890
43.56	45.79	44.71	56.52	54.49	55.35	68.48	68.18	68.33	71.03	48.63	55.49	54.85	51.39	52.85
79	73	152	55	63	118	70	99	169	90	142	232	399	467	866
37	37	74	27	30	57	44	56	100	54	67	121	190	224	414
46.84	50.68	48.68	49.09	47.62	48.31	62.86	56.57	59.17	60.00	47.18	52.16	47.62	47.97	47.81
194	192	386	199	208	407	215	295	510	275	420	695	1,201	1,492	2,693
89	87	176	111	109	220	138	176	314	187	202	389	637	707	1,344
45.88	45.31	45.60	55.78	52.40	54.05	64.19	59.66	61.57	68.00	48.10	55.97	53.04	47.39	49.91
34	43	77	44	60	104	60	74	134	77	137	214	297	403	700
17	25	42	27	31	58	44	50	94	53	63	116	172	187	359
50.00	58.14	54.55	61.36	51.67	55.77	73.33	67.57	70.15	68.83	45.99	54.21	57.91	46.40	51.29
185	198	383	174	231	405	209	291	500	240	476	716	1,058	1,475	2,533
96	106	202	94	122	216	136	177	313	150	235	385	553	761	1,314
51.89	53.54	52.74	54.02	52.81	53.33	65.07	60.82	62.60	62.50	49.37	53.77	52.27	51.59	51.88
260	288	548	245	298	543	264	334	598	216	377	593	1,469	1,797	3,266
114	119	233	126	149	275	174	200	374	141	169	310	707	819	1,526
43.85	41.32	42.52	51.43	50.00	50.64	65.91	59.88	62.54	65.28	44.83	52.28	48.13	45.58	46.72

区	投票所名	年代 区分	20 歳			20 代			30 代		
			男	女	計	男	女	計	男	女	計
12	第一中学校	有権者数	1	8	9	72	72	144	107	118	225
		投票者数	0	2	2	14	18	32	37	44	81
		投票率(%)	0.00	25.00	22.22	19.44	25.00	22.22	34.58	37.29	36.00
13	和徳幼稚園	有権者数	11	10	21	109	145	254	181	158	339
		投票者数	4	2	6	23	48	71	62	53	115
		投票率(%)	36.36	20.00	28.57	21.10	33.10	27.95	34.25	33.54	33.92
14	文化幼稚園	有権者数	21	29	50	142	152	294	108	130	238
		投票者数	5	7	12	35	44	79	41	46	87
		投票率(%)	23.81	24.14	24.00	24.65	28.95	26.87	37.96	35.38	36.55
15	第三大成小学校	有権者数	16	15	31	83	88	171	101	92	193
		投票者数	3	4	7	18	27	45	35	32	67
		投票率(%)	18.75	26.67	22.58	21.69	30.68	26.32	34.65	34.78	34.72
16	みどり保育園	有権者数	22	16	38	84	86	170	62	61	123
		投票者数	4	4	8	19	28	47	20	14	34
		投票率(%)	18.18	25.00	21.05	22.62	32.56	27.65	32.26	22.95	27.64
17	大成小学校	有権者数	14	10	24	67	74	141	85	95	180
		投票者数	1	4	5	15	23	38	39	50	89
		投票率(%)	7.14	40.00	20.83	22.39	31.08	26.95	45.88	52.63	49.44
18	みなみ会館	有権者数	3	12	15	94	103	197	131	146	277
		投票者数	1	5	6	26	21	47	42	54	96
		投票率(%)	33.33	41.67	40.00	27.66	20.39	23.86	32.06	36.99	34.66
19	駅前記念会館	有権者数	1	6	7	39	49	88	66	72	138
		投票者数	0	3	3	8	15	23	27	25	52
		投票率(%)	0.00	50.00	42.86	20.51	30.61	26.14	40.91	34.72	37.68
20	和徳小学校	有権者数	0	5	5	38	64	102	68	72	140
		投票者数	0	2	2	11	20	31	22	26	48
		投票率(%)	0.00	40.00	40.00	28.95	31.25	30.39	32.35	36.11	34.29
21	進修児童館	有権者数	14	12	26	168	174	342	223	232	455
		投票者数	5	2	7	47	42	89	68	81	149
		投票率(%)	35.71	16.67	26.92	27.98	24.14	26.02	30.49	34.91	32.75
22	東北女子短期大学	有権者数	4	5	9	52	69	121	89	123	212
		投票者数	1	1	2	11	18	29	37	47	84
		投票率(%)	25.00	20.00	22.22	21.15	26.09	23.97	41.57	38.21	39.62

(その2)

40代			50代			60代			70才以上			合計		
男	女	計	男	女	計	男	女	計	男	女	計	男	女	計
111	129	240	161	161	322	157	211	368	171	336	507	780	1,035	1,815
48	61	109	75	67	142	87	115	202	94	144	238	355	451	806
43.24	47.29	45.42	46.58	41.61	44.10	55.41	54.50	54.89	54.97	42.86	46.94	45.51	43.57	44.41
182	209	391	169	212	381	192	235	427	185	319	504	1,029	1,288	2,317
76	84	160	87	98	185	103	132	235	113	154	267	468	571	1,039
41.76	40.19	40.92	51.48	46.23	48.56	53.65	56.17	55.04	61.08	48.28	52.98	45.48	44.33	44.84
130	142	272	146	178	324	167	219	386	179	406	585	893	1,256	2,149
66	73	139	72	91	163	102	128	230	114	176	290	435	565	1,000
50.77	51.41	51.10	49.32	51.12	50.31	61.08	58.45	59.59	63.69	43.35	49.57	48.71	44.98	46.53
97	129	226	113	132	245	122	170	292	162	249	411	694	875	1,569
35	55	90	54	74	128	81	110	191	102	107	209	328	409	737
36.08	42.64	39.82	47.79	56.06	52.24	66.39	64.71	65.41	62.96	42.97	50.85	47.26	46.74	46.97
83	75	158	95	87	182	89	121	210	128	247	375	563	693	1,256
33	33	66	56	50	106	51	64	115	75	109	184	258	302	560
39.76	44.00	41.77	58.95	57.47	58.24	57.30	52.89	54.76	58.59	44.13	49.07	45.83	43.58	44.59
89	91	180	99	130	229	113	123	236	140	264	404	607	787	1,394
45	36	81	53	78	131	63	77	140	95	136	231	311	404	715
50.56	39.56	45.00	53.54	60.00	57.21	55.75	62.60	59.32	67.86	51.52	57.18	51.24	51.33	51.29
104	129	233	155	171	326	128	209	337	157	307	464	772	1,077	1,849
50	60	110	70	81	151	82	107	189	97	145	242	368	473	841
48.08	46.51	47.21	45.16	47.37	46.32	64.06	51.20	56.08	61.78	47.23	52.16	47.67	43.92	45.48
74	110	184	75	87	162	59	79	138	64	135	199	378	538	916
42	46	88	44	47	91	40	49	89	39	75	114	200	260	460
56.76	41.82	47.83	58.67	54.02	56.17	67.80	62.03	64.49	60.94	55.56	57.29	52.91	48.33	50.22
81	99	180	77	85	162	79	126	205	129	231	360	472	682	1,154
31	48	79	42	38	80	52	69	121	76	122	198	234	325	559
38.27	48.48	43.89	54.55	44.71	49.38	65.82	54.76	59.02	58.91	52.81	55.00	49.58	47.65	48.44
204	215	419	222	283	505	261	311	572	248	425	673	1,340	1,652	2,992
87	81	168	97	118	215	151	185	336	142	181	323	597	690	1,287
42.65	37.67	40.10	43.69	41.70	42.57	57.85	59.49	58.74	57.26	42.59	47.99	44.55	41.77	43.01
86	128	214	105	122	227	119	150	269	132	267	399	587	864	1,451
43	61	104	61	70	131	83	91	174	82	125	207	318	413	731
50.00	47.66	48.60	58.10	57.38	57.71	69.75	60.67	64.68	62.12	46.82	51.88	54.17	47.80	50.38

区	投票所名	年代 区分	20 歳			20 代			30 代		
			男	女	計	男	女	計	男	女	計
23	撫牛子集会所	有権者数	8	7	15	88	94	182	152	167	319
		投票者数	2	4	6	16	37	53	46	53	99
		投票率(%)	25.00	57.14	40.00	18.18	39.36	29.12	30.26	31.74	31.03
24	和徳公民館	有権者数	7	5	12	56	49	105	141	148	289
		投票者数	3	3	6	12	11	23	48	54	102
		投票率(%)	42.86	60.00	50.00	21.43	22.45	21.90	34.04	36.49	35.29
25	北小学校	有権者数	40	60	100	324	320	644	372	405	777
		投票者数	11	29	40	87	111	198	146	139	285
		投票率(%)	27.50	48.33	40.00	26.85	34.69	30.75	39.25	34.32	36.68
26	新里町会公民館	有権者数	6	3	9	39	37	76	54	57	111
		投票者数	1	3	4	11	18	29	22	25	47
		投票率(%)	16.67	100.00	44.44	28.21	48.65	38.16	40.74	43.86	42.34
27	福村小学校	有権者数	28	23	51	319	378	697	660	693	1,353
		投票者数	9	5	14	84	110	194	220	234	454
		投票率(%)	32.14	21.74	27.45	26.33	29.10	27.83	33.33	33.77	33.56
28	豊田小学校	有権者数	29	39	68	365	446	811	580	616	1,196
		投票者数	7	4	11	80	103	183	179	199	378
		投票率(%)	24.14	10.26	16.18	21.92	23.09	22.56	30.86	32.31	31.61
29	堀越公民館	有権者数	27	14	41	201	207	408	403	497	900
		投票者数	3	3	6	51	67	118	133	165	298
		投票率(%)	11.11	21.43	14.63	25.37	32.37	28.92	33.00	33.20	33.11
30	取上公民館	有権者数	18	12	30	193	177	370	307	337	644
		投票者数	6	4	10	58	48	106	108	127	235
		投票率(%)	33.33	33.33	33.33	30.05	27.12	28.65	35.18	37.69	36.49
31	堀越児童館	有権者数	6	5	11	26	34	60	28	19	47
		投票者数	2	4	6	4	7	11	7	9	16
		投票率(%)	33.33	80.00	54.55	15.38	20.59	18.33	25.00	47.37	34.04
32	川合町民会館	有権者数	2	3	5	7	11	18	22	25	47
		投票者数	2	2	4	3	3	6	6	8	14
		投票率(%)	100.00	66.67	80.00	42.86	27.27	33.33	27.27	32.00	29.79
33	千年公民館	有権者数	10	12	22	134	131	265	218	259	477
		投票者数	2	5	7	42	38	80	80	91	171
		投票率(%)	20.00	41.67	31.82	31.34	29.01	30.19	36.70	35.14	35.85

(その3)

40代			50代			60代			70才以上			合計		
男	女	計	男	女	計	男	女	計	男	女	計	男	女	計
149	179	328	145	171	316	151	159	310	130	183	313	823	960	1,783
59	65	124	78	79	157	81	93	174	82	82	164	364	413	777
39.60	36.31	37.80	53.79	46.20	49.68	53.64	58.49	56.13	63.08	44.81	52.40	44.23	43.02	43.58
137	118	255	126	128	254	113	112	225	118	193	311	698	753	1,451
61	59	120	63	56	119	68	61	129	71	73	144	326	317	643
44.53	50.00	47.06	50.00	43.75	46.85	60.18	54.46	57.33	60.17	37.82	46.30	46.70	42.10	44.31
454	616	1,070	545	645	1,190	426	457	883	289	546	835	2,450	3,049	5,499
214	267	481	325	369	694	292	307	599	199	261	460	1,274	1,483	2,757
47.14	43.34	44.95	59.63	57.21	58.32	68.54	67.18	67.84	68.86	47.80	55.09	52.00	48.64	50.14
62	54	116	90	88	178	75	94	169	82	146	228	408	479	887
33	33	66	51	60	111	64	69	133	63	95	158	245	303	548
53.23	61.11	56.90	56.67	68.18	62.36	85.33	73.40	78.70	76.83	65.07	69.30	60.05	63.26	61.78
518	584	1,102	378	360	738	255	315	570	243	433	676	2,401	2,786	5,187
213	247	460	211	186	397	170	200	370	151	207	358	1,058	1,189	2,247
41.12	42.29	41.74	55.82	51.67	53.79	66.67	63.49	64.91	62.14	47.81	52.96	44.06	42.68	43.32
513	614	1,127	497	631	1,128	514	581	1,095	400	641	1,041	2,898	3,568	6,466
197	238	435	226	279	505	309	319	628	246	292	538	1,244	1,434	2,678
38.40	38.76	38.60	45.47	44.22	44.77	60.12	54.91	57.35	61.50	45.55	51.68	42.93	40.19	41.42
384	360	744	256	269	525	245	286	531	203	385	588	1,719	2,018	3,737
156	147	303	131	128	259	147	158	305	123	161	284	744	829	1,573
40.63	40.83	40.73	51.17	47.58	49.33	60.00	55.24	57.44	60.59	41.82	48.30	43.28	41.08	42.09
246	292	538	269	370	639	363	444	807	300	474	774	1,696	2,106	3,802
102	112	214	116	176	292	219	251	470	193	204	397	802	922	1,724
41.46	38.36	39.78	43.12	47.57	45.70	60.33	56.53	58.24	64.33	43.04	51.29	47.29	43.78	45.34
32	38	70	50	47	97	27	39	66	38	70	108	207	252	459
9	14	23	20	23	43	13	15	28	20	19	39	75	91	166
28.13	36.84	32.86	40.00	48.94	44.33	48.15	38.46	42.42	52.63	27.14	36.11	36.23	36.11	36.17
25	22	47	19	28	47	32	35	67	39	59	98	146	183	329
11	15	26	12	15	27	21	19	40	22	25	47	77	87	164
44.00	68.18	55.32	63.16	53.57	57.45	65.63	54.29	59.70	56.41	42.37	47.96	52.74	47.54	49.85
187	218	405	179	211	390	281	311	592	255	385	640	1,264	1,527	2,791
83	97	180	89	102	191	182	201	383	173	177	350	651	711	1,362
44.39	44.50	44.44	49.72	48.34	48.97	64.77	64.63	64.70	67.84	45.97	54.69	51.50	46.56	48.80

区	投票所名	年代 区分	20 歳			20 代			30 代		
			男	女	計	男	女	計	男	女	計
34	みつば保育園	有権者数	2	2	4	35	44	79	58	51	109
		投票者数	1	2	3	17	22	39	26	32	58
		投票率(%)	50.00	100.00	75.00	48.57	50.00	49.37	44.83	62.75	53.21
35	千年交流センター	有権者数	37	20	57	382	148	530	182	175	357
		投票者数	24	8	32	257	51	308	84	79	163
		投票率(%)	64.86	40.00	56.14	67.28	34.46	58.11	46.15	45.14	45.66
36	松木平町民会館	有権者数	4	4	8	36	34	70	49	46	95
		投票者数	0	1	1	6	10	16	17	18	35
		投票率(%)	0.00	25.00	12.50	16.67	29.41	22.86	34.69	39.13	36.84
37	松原小学校	有権者数	24	30	54	205	208	413	250	288	538
		投票者数	9	10	19	69	65	134	95	106	201
		投票率(%)	37.50	33.33	35.19	33.66	31.25	32.45	38.00	36.81	37.36
38	文京小学校	有権者数	44	41	85	290	215	505	188	199	387
		投票者数	6	11	17	74	64	138	62	72	134
		投票率(%)	13.64	26.83	20.00	25.52	29.77	27.33	32.98	36.18	34.63
39	弘前実業高等学校	有権者数	15	24	39	120	88	208	106	119	225
		投票者数	3	3	6	30	24	54	38	44	82
		投票率(%)	20.00	12.50	15.38	25.00	27.27	25.96	35.85	36.97	36.44
40	清水森会館	有権者数	1	7	8	41	35	76	61	51	112
		投票者数	1	4	5	11	17	28	18	19	37
		投票率(%)	100.00	57.14	62.50	26.83	48.57	36.84	29.51	37.25	33.04
41	緑ヶ丘集会所	有権者数	20	9	29	108	107	215	150	148	298
		投票者数	7	6	13	34	37	71	63	55	118
		投票率(%)	35.00	66.67	44.83	31.48	34.58	33.02	42.00	37.16	39.60
42	清水公民館	有権者数	7	6	13	59	53	112	74	73	147
		投票者数	1	4	5	17	15	32	25	24	49
		投票率(%)	14.29	66.67	38.46	28.81	28.30	28.57	33.78	32.88	33.33
43	青柳小学校	有権者数	6	3	9	58	46	104	93	76	169
		投票者数	1	2	3	13	20	33	43	34	77
		投票率(%)	16.67	66.67	33.33	22.41	43.48	31.73	46.24	44.74	45.56
44	国吉集会所	有権者数	3	8	11	43	52	95	52	56	108
		投票者数	1	5	6	10	18	28	20	23	43
		投票率(%)	33.33	62.50	54.55	23.26	34.62	29.47	38.46	41.07	39.81

(その4)

40代			50代			60代			70才以上			合計		
男	女	計	男	女	計	男	女	計	男	女	計	男	女	計
57	61	118	84	86	170	89	86	175	100	151	251	425	481	906
40	49	89	62	65	127	73	74	147	73	106	179	292	350	642
70.18	80.33	75.42	73.81	75.58	74.71	82.02	86.05	84.00	73.00	70.20	71.31	68.71	72.77	70.86
183	221	404	253	297	550	251	276	527	231	380	611	1,519	1,517	3,036
98	92	190	136	152	288	171	176	347	169	186	355	939	744	1,683
53.55	41.63	47.03	53.75	51.18	52.36	68.13	63.77	65.84	73.16	48.95	58.10	61.82	49.04	55.43
63	63	126	61	72	133	68	83	151	84	127	211	365	429	794
29	26	55	31	38	69	50	48	98	51	46	97	184	187	371
46.03	41.27	43.65	50.82	52.78	51.88	73.53	57.83	64.90	60.71	36.22	45.97	50.41	43.59	46.73
305	315	620	309	413	722	373	417	790	358	532	890	1,824	2,203	4,027
141	135	276	169	209	378	229	241	470	217	267	484	929	1,033	1,962
46.23	42.86	44.52	54.69	50.61	52.35	61.39	57.79	59.49	60.61	50.19	54.38	50.93	46.89	48.72
219	239	458	243	265	508	296	359	655	315	574	889	1,595	1,892	3,487
81	88	169	116	121	237	165	195	360	185	251	436	689	802	1,491
36.99	36.82	36.90	47.74	45.66	46.65	55.74	54.32	54.96	58.73	43.73	49.04	43.20	42.39	42.76
137	158	295	150	171	321	172	186	358	154	253	407	854	999	1,853
56	56	112	75	99	174	111	110	221	89	106	195	402	442	844
40.88	35.44	37.97	50.00	57.89	54.21	64.53	59.14	61.73	57.79	41.90	47.91	47.07	44.24	45.55
57	63	120	73	72	145	75	76	151	79	121	200	387	425	812
39	37	76	47	48	95	56	54	110	56	71	127	228	250	478
68.42	58.73	63.33	64.38	66.67	65.52	74.67	71.05	72.85	70.89	58.68	63.50	58.91	58.82	58.87
152	192	344	160	188	348	191	269	460	207	367	574	988	1,280	2,268
63	80	143	92	103	195	120	164	284	134	166	300	513	611	1,124
41.45	41.67	41.57	57.50	54.79	56.03	62.83	60.97	61.74	64.73	45.23	52.26	51.92	47.73	49.56
80	91	171	110	100	210	111	117	228	126	201	327	567	641	1,208
34	44	78	59	49	108	63	70	133	63	77	140	262	283	545
42.50	48.35	45.61	53.64	49.00	51.43	56.76	59.83	58.33	50.00	38.31	42.81	46.21	44.15	45.12
78	98	176	112	121	233	110	109	219	131	210	341	588	663	1,251
48	50	98	67	75	142	82	77	159	79	84	163	333	342	675
61.54	51.02	55.68	59.82	61.98	60.94	74.55	70.64	72.60	60.31	40.00	47.80	56.63	51.58	53.96
87	79	166	84	74	158	82	88	170	128	191	319	479	548	1,027
42	46	88	49	41	90	44	53	97	84	97	181	250	283	533
48.28	58.23	53.01	58.33	55.41	56.96	53.66	60.23	57.06	65.63	50.79	56.74	52.19	51.64	51.90

区	投票所名	年代 区分	20 歳			20 代			30 代		
			男	女	計	男	女	計	男	女	計
45	東目屋小学校	有権者数	2	1	3	15	10	25	21	19	40
		投票者数	1	0	1	3	2	5	7	8	15
		投票率(%)	50.00	0.00	33.33	20.00	20.00	20.00	33.33	42.11	37.50
46	中畑町民会館	有権者数	4	4	8	23	26	49	25	23	48
		投票者数	1	0	1	9	4	13	11	15	26
		投票率(%)	25.00	0.00	12.50	39.13	15.38	26.53	44.00	65.22	54.17
47	致遠小学校	有権者数	29	37	66	265	297	562	345	374	719
		投票者数	13	14	27	61	64	125	121	142	263
		投票率(%)	44.83	37.84	40.91	23.02	21.55	22.24	35.07	37.97	36.58
48	藤代公民館	有権者数	8	19	27	144	126	270	189	167	356
		投票者数	2	7	9	34	43	77	70	63	133
		投票率(%)	25.00	36.84	33.33	23.61	34.13	28.52	37.04	37.72	37.36
49	三省地区交流センター	有権者数	5	8	13	59	62	121	82	61	143
		投票者数	2	1	3	16	22	38	33	28	61
		投票率(%)	40.00	12.50	23.08	27.12	35.48	31.40	40.24	45.90	42.66
50	船沢公民館	有権者数	4	6	10	59	53	112	55	59	114
		投票者数	2	1	3	11	17	28	18	17	35
		投票率(%)	50.00	16.67	30.00	18.64	32.08	25.00	32.73	28.81	30.70
51	蒔苗町民会館	有権者数	6	0	6	24	37	61	32	22	54
		投票者数	2	0	2	7	16	23	9	9	18
		投票率(%)	33.33	0.00	33.33	29.17	43.24	37.70	28.13	40.91	33.33
52	中別所集会所	有権者数	8	4	12	37	45	82	45	49	94
		投票者数	3	2	5	8	16	24	13	23	36
		投票率(%)	37.50	50.00	41.67	21.62	35.56	29.27	28.89	46.94	38.30
53	弥生会館	有権者数	3	2	5	24	15	39	50	29	79
		投票者数	1	1	2	5	7	12	16	12	28
		投票率(%)	33.33	50.00	40.00	20.83	46.67	30.77	32.00	41.38	35.44
54	高杉ふれあいセンター	有権者数	5	9	14	55	56	111	69	62	131
		投票者数	4	4	8	22	25	47	34	33	67
		投票率(%)	80.00	44.44	57.14	40.00	44.64	42.34	49.28	53.23	51.15
55	西部児童センター	有権者数	6	2	8	64	72	136	75	84	159
		投票者数	3	0	3	31	33	64	33	45	78
		投票率(%)	50.00	0.00	37.50	48.44	45.83	47.06	44.00	53.57	49.06

(その5)

40代			50代			60代			70才以上			合計		
男	女	計	男	女	計	男	女	計	男	女	計	男	女	計
32	26	58	31	22	53	31	41	72	53	67	120	185	186	371
15	11	26	17	11	28	23	28	51	32	25	57	98	85	183
46.88	42.31	44.83	54.84	50.00	52.83	74.19	68.29	70.83	60.38	37.31	47.50	52.97	45.70	49.33
38	38	76	57	53	110	43	40	83	68	132	200	258	316	574
20	24	44	41	34	75	34	33	67	42	57	99	158	167	325
52.63	63.16	57.89	71.93	64.15	68.18	79.07	82.50	80.72	61.76	43.18	49.50	61.24	52.85	56.62
410	465	875	450	511	961	434	523	957	329	544	873	2,262	2,751	5,013
177	189	366	229	243	472	283	338	621	210	259	469	1,094	1,249	2,343
43.17	40.65	41.83	50.89	47.55	49.12	65.21	64.63	64.89	63.83	47.61	53.72	48.36	45.40	46.74
164	179	343	203	227	430	199	230	429	177	310	487	1,084	1,258	2,342
74	81	155	112	136	248	130	153	283	119	146	265	541	629	1,170
45.12	45.25	45.19	55.17	59.91	57.67	65.33	66.52	65.97	67.23	47.10	54.41	49.91	50.00	49.96
108	114	222	133	114	247	114	121	235	149	271	420	650	751	1,401
54	52	106	68	70	138	83	80	163	97	138	235	353	391	744
50.00	45.61	47.75	51.13	61.40	55.87	72.81	66.12	69.36	65.10	50.92	55.95	54.31	52.06	53.10
71	69	140	88	96	184	81	83	164	112	171	283	470	537	1,007
31	39	70	48	48	96	51	55	106	64	70	134	225	247	472
43.66	56.52	50.00	54.55	50.00	52.17	62.96	66.27	64.63	57.14	40.94	47.35	47.87	46.00	46.87
41	32	73	49	47	96	42	54	96	74	96	170	268	288	556
26	24	50	36	36	72	35	41	76	51	51	102	166	177	343
63.41	75.00	68.49	73.47	76.60	75.00	83.33	75.93	79.17	68.92	53.13	60.00	61.94	61.46	61.69
65	52	117	84	74	158	72	71	143	97	142	239	408	437	845
42	31	73	50	48	98	47	48	95	62	66	128	225	234	459
64.62	59.62	62.39	59.52	64.86	62.03	65.28	67.61	66.43	63.92	46.48	53.56	55.15	53.55	54.32
40	26	66	60	51	111	51	48	99	42	76	118	270	247	517
27	18	45	40	29	69	33	28	61	22	37	59	144	132	276
67.50	69.23	68.18	66.67	56.86	62.16	64.71	58.33	61.62	52.38	48.68	50.00	53.33	53.44	53.38
97	81	178	96	94	190	83	99	182	122	215	337	527	616	1,143
62	52	114	63	57	120	56	64	120	73	86	159	314	321	635
63.92	64.20	64.04	65.63	60.64	63.16	67.47	64.65	65.93	59.84	40.00	47.18	59.58	52.11	55.56
73	70	143	130	120	250	114	113	227	143	269	412	605	730	1,335
32	37	69	91	88	179	83	80	163	98	128	226	371	411	782
43.84	52.86	48.25	70.00	73.33	71.60	72.81	70.80	71.81	68.53	47.58	54.85	61.32	56.30	58.58

区	投票所名	年代 区分	20 歳			20 代			30 代		
			男	女	計	男	女	計	男	女	計
56	四ツ谷公民館	有権者数	0	3	3	13	13	26	15	15	30
		投票者数	0	3	3	7	8	15	9	8	17
		投票率(%)	0.00	100.00	100.00	53.85	61.54	57.69	60.00	53.33	56.67
57	糠坪集会所	有権者数	3	3	6	21	19	40	20	17	37
		投票者数	2	2	4	11	13	24	12	10	22
		投票率(%)	66.67	66.67	66.67	52.38	68.42	60.00	60.00	58.82	59.46
58	自得小学校	有権者数	9	10	19	101	84	185	107	91	198
		投票者数	4	5	9	31	28	59	44	40	84
		投票率(%)	44.44	50.00	47.37	30.69	33.33	31.89	41.12	43.96	42.42
59	改善センター	有権者数	3	2	5	36	37	73	57	42	99
		投票者数	1	1	2	13	6	19	17	25	42
		投票率(%)	33.33	50.00	40.00	36.11	16.22	26.03	29.82	59.52	42.42
60	十面沢農業研修会館	有権者数	1	5	6	17	23	40	38	30	68
		投票者数	0	1	1	2	4	6	13	16	29
		投票率(%)	0.00	20.00	16.67	11.76	17.39	15.00	34.21	53.33	42.65
61	十腰内集会所	有権者数	1	3	4	40	36	76	43	50	93
		投票者数	0	1	1	15	11	26	14	25	39
		投票率(%)	0.00	33.33	25.00	37.50	30.56	34.21	32.56	50.00	41.94
62	新和公民館	有権者数	3	6	9	27	25	52	41	34	75
		投票者数	3	1	4	11	9	20	13	8	21
		投票率(%)	100.00	16.67	44.44	40.74	36.00	38.46	31.71	23.53	28.00
63	小友小学校	有権者数	9	5	14	61	52	113	68	56	124
		投票者数	5	1	6	21	22	43	28	20	48
		投票率(%)	55.56	20.00	42.86	34.43	42.31	38.05	41.18	35.71	38.71
64	三和集会所[ジョイ]	有権者数	6	0	6	54	29	83	68	60	128
		投票者数	1	0	1	28	9	37	29	31	60
		投票率(%)	16.67	0.00	16.67	51.85	31.03	44.58	42.65	51.67	46.88
65	笹館町会集会所	有権者数	1	0	1	11	16	27	21	21	42
		投票者数	1	0	1	7	9	16	12	18	30
		投票率(%)	100.00	0.00	100.00	63.64	56.25	59.26	57.14	85.71	71.43
66	石川公民館	有権者数	8	8	16	99	79	178	139	125	264
		投票者数	2	4	6	23	23	46	44	39	83
		投票率(%)	25.00	50.00	37.50	23.23	29.11	25.84	31.65	31.20	31.44

(その6)

40代			50代			60代			70才以上			合計		
男	女	計	男	女	計	男	女	計	男	女	計	男	女	計
22	25	47	31	25	56	30	27	57	30	53	83	141	161	302
15	16	31	22	23	45	20	25	45	23	34	57	96	117	213
68.18	64.00	65.96	70.97	92.00	80.36	66.67	92.59	78.95	76.67	64.15	68.67	68.09	72.67	70.53
28	28	56	31	27	58	24	24	48	38	53	91	165	171	336
18	23	41	21	23	44	18	21	39	28	40	68	110	132	242
64.29	82.14	73.21	67.74	85.19	75.86	75.00	87.50	81.25	73.68	75.47	74.73	66.67	77.19	72.02
129	123	252	173	185	358	153	155	308	183	293	476	855	941	1,796
61	74	135	102	123	225	99	100	199	102	132	234	443	502	945
47.29	60.16	53.57	58.96	66.49	62.85	64.71	64.52	64.61	55.74	45.05	49.16	51.81	53.35	52.62
77	57	134	66	57	123	85	87	172	90	133	223	414	415	829
51	33	84	42	40	82	53	60	113	54	62	116	231	227	458
66.23	57.89	62.69	63.64	70.18	66.67	62.35	68.97	65.70	60.00	46.62	52.02	55.80	54.70	55.25
32	27	59	30	44	74	48	37	85	46	89	135	212	255	467
19	17	36	19	25	44	28	22	50	23	38	61	104	123	227
59.38	62.96	61.02	63.33	56.82	59.46	58.33	59.46	58.82	50.00	42.70	45.19	49.06	48.24	48.61
63	49	112	57	61	118	67	72	139	86	120	206	357	391	748
36	28	64	31	44	75	46	47	93	54	64	118	196	220	416
57.14	57.14	57.14	54.39	72.13	63.56	68.66	65.28	66.91	62.79	53.33	57.28	54.90	56.27	55.61
32	39	71	49	58	107	48	51	99	72	91	163	272	304	576
9	18	27	29	32	61	35	25	60	34	30	64	134	123	257
28.13	46.15	38.03	59.18	55.17	57.01	72.92	49.02	60.61	47.22	32.97	39.26	49.26	40.46	44.62
73	69	142	95	88	183	90	86	176	112	174	286	508	530	1,038
33	36	69	55	53	108	55	55	110	56	48	104	253	235	488
45.21	52.17	48.59	57.89	60.23	59.02	61.11	63.95	62.50	50.00	27.59	36.36	49.80	44.34	47.01
68	53	121	89	75	164	89	84	173	116	227	343	490	528	1,018
40	38	78	60	50	110	60	47	107	74	130	204	292	305	597
58.82	71.70	64.46	67.42	66.67	67.07	67.42	55.95	61.85	63.79	57.27	59.48	59.59	57.77	58.64
21	17	38	25	24	49	36	33	69	38	66	104	153	177	330
13	12	25	15	19	34	31	28	59	27	38	65	106	124	230
61.90	70.59	65.79	60.00	79.17	69.39	86.11	84.85	85.51	71.05	57.58	62.50	69.28	70.06	69.70
137	128	265	147	178	325	190	202	392	189	316	505	909	1,036	1,945
64	50	114	61	83	144	110	115	225	117	138	255	421	452	873
46.72	39.06	43.02	41.50	46.63	44.31	57.89	56.93	57.40	61.90	43.67	50.50	46.31	43.63	44.88

区	投票所名	年代 区分	20 歳			20 代			30 代		
			男	女	計	男	女	計	男	女	計
67	大沢町民会館	有権者数	3	10	13	47	47	94	62	55	117
		投票者数	0	3	3	21	22	43	29	28	57
		投票率(%)	0.00	30.00	23.08	44.68	46.81	45.74	46.77	50.91	48.72
68	乳井町会集会所	有権者数	1	5	6	62	44	106	43	48	91
		投票者数	1	1	2	13	12	25	10	13	23
		投票率(%)	100.00	20.00	33.33	20.97	27.27	23.58	23.26	27.08	25.27
69	青女子町民会館	有権者数	1	4	5	44	47	91	57	56	113
		投票者数	1	0	1	10	15	25	28	20	48
		投票率(%)	100.00	0.00	20.00	22.73	31.91	27.47	49.12	35.71	42.48
70	桜ヶ丘中央集会所	有権者数	10	12	22	117	110	227	208	217	425
		投票者数	5	6	11	27	28	55	63	68	131
		投票率(%)	50.00	50.00	50.00	23.08	25.45	24.23	30.29	31.34	30.82
71	弘前南高等学校	有権者数	6	11	17	93	116	209	192	196	388
		投票者数	1	7	8	26	35	61	71	72	143
		投票率(%)	16.67	63.64	47.06	27.96	30.17	29.19	36.98	36.73	36.86
72	城南町会館	有権者数	22	25	47	184	172	356	215	240	455
		投票者数	3	11	14	54	59	113	64	84	148
		投票率(%)	13.64	44.00	29.79	29.35	34.30	31.74	29.77	35.00	32.53
73	青森県りんご会館	有権者数	23	28	51	285	284	569	444	470	914
		投票者数	5	9	14	60	60	120	132	162	294
		投票率(%)	21.74	32.14	27.45	21.05	21.13	21.09	29.73	34.47	32.17
74	駒越会館	有権者数	1	6	7	24	29	53	41	38	79
		投票者数	1	3	4	4	13	17	23	19	42
		投票率(%)	100.00	50.00	57.14	16.67	44.83	32.08	56.10	50.00	53.16
75	真土多目的集会所	有権者数	4	1	5	14	29	43	27	19	46
		投票者数	1	1	2	10	16	26	16	12	28
		投票率(%)	25.00	100.00	40.00	71.43	55.17	60.47	59.26	63.16	60.87
76	鳥井野多目的集会所	有権者数	2	4	6	38	27	65	46	45	91
		投票者数	2	2	4	13	8	21	21	28	49
		投票率(%)	100.00	50.00	66.67	34.21	29.63	32.31	45.65	62.22	53.85
77	熊嶋多目的集会所	有権者数	8	0	8	39	25	64	42	44	86
		投票者数	5	0	5	19	15	34	22	29	51
		投票率(%)	62.50	0.00	62.50	48.72	60.00	53.13	52.38	65.91	59.30

(その7)

40代			50代			60代			70才以上			合計		
男	女	計	男	女	計	男	女	計	男	女	計	男	女	計
75	73	148	79	86	165	92	97	189	106	199	305	464	567	1,031
39	42	81	45	53	98	65	65	130	77	116	193	276	329	605
52.00	57.53	54.73	56.96	61.63	59.39	70.65	67.01	68.78	72.64	58.29	63.28	59.48	58.02	58.68
64	76	140	108	102	210	88	92	180	122	204	326	488	571	1,059
33	41	74	48	51	99	59	60	119	69	98	167	233	276	509
51.56	53.95	52.86	44.44	50.00	47.14	67.05	65.22	66.11	56.56	48.04	51.23	47.75	48.34	48.06
65	69	134	83	69	152	74	79	153	78	165	243	402	489	891
34	34	68	42	35	77	51	49	100	51	74	125	217	227	444
52.31	49.28	50.75	50.60	50.72	50.66	68.92	62.03	65.36	65.38	44.85	51.44	53.98	46.42	49.83
144	189	333	200	289	489	342	413	755	289	351	640	1,310	1,581	2,891
62	79	141	87	140	227	219	239	458	191	170	361	654	730	1,384
43.06	41.80	42.34	43.50	48.44	46.42	64.04	57.87	60.66	66.09	48.43	56.41	49.92	46.17	47.87
182	195	377	186	216	402	217	277	494	229	383	612	1,105	1,394	2,499
73	90	163	98	108	206	125	159	284	147	205	352	541	676	1,217
40.11	46.15	43.24	52.69	50.00	51.24	57.60	57.40	57.49	64.19	53.52	57.52	48.96	48.49	48.70
280	313	593	289	362	651	322	383	705	313	530	843	1,625	2,025	3,650
104	116	220	136	165	301	204	218	422	191	263	454	756	916	1,672
37.14	37.06	37.10	47.06	45.58	46.24	63.35	56.92	59.86	61.02	49.62	53.86	46.52	45.23	45.81
371	405	776	345	462	807	397	507	904	353	612	965	2,218	2,768	4,986
142	148	290	166	198	364	250	283	533	233	282	515	988	1,142	2,130
38.27	36.54	37.37	48.12	42.86	45.11	62.97	55.82	58.96	66.01	46.08	53.37	44.54	41.26	42.72
28	46	74	35	49	84	40	48	88	47	63	110	216	279	495
23	32	55	26	28	54	30	35	65	36	37	73	143	167	310
82.14	69.57	74.32	74.29	57.14	64.29	75.00	72.92	73.86	76.60	58.73	66.36	66.20	59.86	62.63
24	20	44	28	33	61	38	31	69	36	64	100	171	197	368
16	20	36	22	23	45	29	27	56	31	45	76	125	144	269
66.67	100.00	81.82	78.57	69.70	73.77	76.32	87.10	81.16	86.11	70.31	76.00	73.10	73.10	73.10
55	54	109	63	76	139	62	65	127	87	138	225	353	409	762
35	43	78	51	53	104	46	54	100	56	75	131	224	263	487
63.64	79.63	71.56	80.95	69.74	74.82	74.19	83.08	78.74	64.37	54.35	58.22	63.46	64.30	63.91
40	41	81	38	35	73	32	48	80	44	64	108	243	257	500
28	27	55	32	24	56	24	35	59	33	42	75	163	172	335
70.00	65.85	67.90	84.21	68.57	76.71	75.00	72.92	73.75	75.00	65.63	69.44	67.08	66.93	67.00

区	投票所名	年代 区分	20 歳			20 代			30 代		
			男	女	計	男	女	計	男	女	計
78	一町田多目的集会所	有権者数	2	7	9	50	32	82	58	62	120
		投票者数	1	4	5	25	19	44	33	40	73
		投票率(%)	50.00	57.14	55.56	50.00	59.38	53.66	56.90	64.52	60.83
79	岩木庁舎	有権者数	15	5	20	104	102	206	113	124	237
		投票者数	8	0	8	40	41	81	51	67	118
		投票率(%)	53.33	0.00	40.00	38.46	40.20	39.32	45.13	54.03	49.79
80	八幡多目的集会所	有権者数	3	3	6	8	8	16	14	15	29
		投票者数	0	1	1	4	6	10	6	5	11
		投票率(%)	0.00	33.33	16.67	50.00	75.00	62.50	42.86	33.33	37.93
81	愛宕多目的集会所	有権者数	1	3	4	13	14	27	23	23	46
		投票者数	1	2	3	5	7	12	10	17	27
		投票率(%)	100.00	66.67	75.00	38.46	50.00	44.44	43.48	73.91	58.70
82	鼻和多目的集会所	有権者数	2	3	5	18	23	41	32	20	52
		投票者数	1	1	2	9	11	20	19	12	31
		投票率(%)	50.00	33.33	40.00	50.00	47.83	48.78	59.38	60.00	59.62
83	兼平公民館	有権者数	0	1	1	36	22	58	28	31	59
		投票者数	0	0	0	12	15	27	16	23	39
		投票率(%)	0.00	0.00	0.00	33.33	68.18	46.55	57.14	74.19	66.10
84	五代多目的集会所	有権者数	4	4	8	37	32	69	50	45	95
		投票者数	2	1	3	8	11	19	20	21	41
		投票率(%)	50.00	25.00	37.50	21.62	34.38	27.54	40.00	46.67	43.16
85	宮地研修館	有権者数	1	1	2	26	30	56	30	22	52
		投票者数	0	0	0	9	12	21	15	12	27
		投票率(%)	0.00	0.00	0.00	34.62	40.00	37.50	50.00	54.55	51.92
86	健康増進センター	有権者数	2	2	4	13	13	26	19	16	35
		投票者数	2	0	2	6	8	14	12	12	24
		投票率(%)	100.00	0.00	50.00	46.15	61.54	53.85	63.16	75.00	68.57
87	新岡公民館	有権者数	2	0	2	25	28	53	25	25	50
		投票者数	1	0	1	11	15	26	8	17	25
		投票率(%)	50.00	0.00	50.00	44.00	53.57	49.06	32.00	68.00	50.00
88	新法師会館	有権者数	0	1	1	12	10	22	9	9	18
		投票者数	0	1	1	9	4	13	5	6	11
		投票率(%)	0.00	100.00	100.00	75.00	40.00	59.09	55.56	66.67	61.11

(その8)

40 代			50 代			60 代			70 才以上			合 計		
男	女	計	男	女	計	男	女	計	男	女	計	男	女	計
66	68	134	64	77	141	55	55	110	50	108	158	345	409	754
39	45	84	55	59	114	47	44	91	42	74	116	242	285	527
59.09	66.18	62.69	85.94	76.62	80.85	85.45	80.00	82.73	84.00	68.52	73.42	70.14	69.68	69.89
153	178	331	164	151	315	136	159	295	138	233	371	823	952	1,775
99	111	210	105	112	217	118	128	246	96	154	250	517	613	1,130
64.71	62.36	63.44	64.02	74.17	68.89	86.76	80.50	83.39	69.57	66.09	67.39	62.82	64.39	63.66
18	20	38	17	12	29	15	17	32	16	34	50	91	109	200
12	13	25	12	9	21	12	13	25	12	20	32	58	67	125
66.67	65.00	65.79	70.59	75.00	72.41	80.00	76.47	78.13	75.00	58.82	64.00	63.74	61.47	62.50
36	33	69	28	35	63	37	37	74	42	69	111	180	214	394
20	19	39	23	28	51	28	32	60	28	36	64	115	141	256
55.56	57.58	56.52	82.14	80.00	80.95	75.68	86.49	81.08	66.67	52.17	57.66	63.89	65.89	64.97
20	32	52	35	32	67	40	35	75	34	65	99	181	210	391
12	21	33	24	23	47	31	28	59	29	40	69	125	136	261
60.00	65.63	63.46	68.57	71.88	70.15	77.50	80.00	78.67	85.29	61.54	69.70	69.06	64.76	66.75
31	26	57	39	44	83	46	37	83	48	87	135	228	248	476
25	19	44	27	33	60	39	31	70	34	54	88	153	175	328
80.65	73.08	77.19	69.23	75.00	72.29	84.78	83.78	84.34	70.83	62.07	65.19	67.11	70.56	68.91
52	60	112	74	68	142	58	67	125	93	149	242	368	425	793
31	32	63	43	48	91	46	47	93	64	86	150	214	246	460
59.62	53.33	56.25	58.11	70.59	64.08	79.31	70.15	74.40	68.82	57.72	61.98	58.15	57.88	58.01
39	39	78	44	45	89	36	40	76	58	83	141	234	260	494
22	26	48	31	29	60	26	29	55	37	49	86	140	157	297
56.41	66.67	61.54	70.45	64.44	67.42	72.22	72.50	72.37	63.79	59.04	60.99	59.83	60.38	60.12
20	17	37	38	35	73	22	25	47	34	64	98	148	172	320
11	13	24	30	27	57	17	21	38	27	51	78	105	132	237
55.00	76.47	64.86	78.95	77.14	78.08	77.27	84.00	80.85	79.41	79.69	79.59	70.95	76.74	74.06
28	31	59	43	42	85	35	34	69	58	92	150	216	252	468
20	17	37	26	30	56	30	27	57	37	61	98	133	167	300
71.43	54.84	62.71	60.47	71.43	65.88	85.71	79.41	82.61	63.79	66.30	65.33	61.57	66.27	64.10
19	17	36	18	20	38	16	16	32	28	41	69	102	114	216
15	12	27	17	16	33	14	14	28	17	25	42	77	78	155
78.95	70.59	75.00	94.44	80.00	86.84	87.50	87.50	87.50	60.71	60.98	60.87	75.49	68.42	71.76

区	投票所名	年代 区分	20 歳			20 代			30 代		
			男	女	計	男	女	計	男	女	計
89	高岡担い手センター	有権者数	1	2	3	6	5	11	12	7	19
		投票者数	0	1	1	5	4	9	8	5	13
		投票率(%)	0.00	50.00	33.33	83.33	80.00	81.82	66.67	71.43	68.42
90	百沢担い手センター	有権者数	6	2	8	27	22	49	37	33	70
		投票者数	2	1	3	6	9	15	16	19	35
		投票率(%)	33.33	50.00	37.50	22.22	40.91	30.61	43.24	57.58	50.00
91	常盤野小中学校	有権者数	0	1	1	13	12	25	13	19	32
		投票者数	0	1	1	6	6	12	8	12	20
		投票率(%)	0.00	100.00	100.00	46.15	50.00	48.00	61.54	63.16	62.50
92	相馬昴農園管理棟	有権者数	3	4	7	39	32	71	51	55	106
		投票者数	2	0	2	11	14	25	26	30	56
		投票率(%)	66.67	0.00	28.57	28.21	43.75	35.21	50.98	54.55	52.83
93	相馬庁舎	有権者数	9	3	12	28	43	71	41	39	80
		投票者数	5	0	5	15	23	38	17	20	37
		投票率(%)	55.56	0.00	41.67	53.57	53.49	53.52	41.46	51.28	46.25
94	水木在家公民館	有権者数	1	0	1	8	6	14	17	8	25
		投票者数	0	0	0	1	1	2	9	5	14
		投票率(%)	0.00	0.00	0.00	12.50	16.67	14.29	52.94	62.50	56.00
95	紙漉沢活性化施設	有権者数	2	3	5	26	32	58	30	29	59
		投票者数	1	2	3	13	19	32	18	21	39
		投票率(%)	50.00	66.67	60.00	50.00	59.38	55.17	60.00	72.41	66.10
96	相馬ふれあい館	有権者数	3	3	6	31	30	61	50	45	95
		投票者数	0	0	0	12	18	30	18	23	41
		投票率(%)	0.00	0.00	0.00	38.71	60.00	49.18	36.00	51.11	43.16
97	藍内町会交流館	有権者数	0	0	0	3	2	5	1	2	3
		投票者数	0	0	0	0	1	1	0	1	1
		投票率(%)	0.00	0.00	0.00	0.00	50.00	20.00	0.00	50.00	33.33
98	沢田生活改善センター	有権者数	0	0	0	0	2	2	1	1	2
		投票者数	0	0	0	0	2	2	1	1	2
		投票率(%)	0.00	0.00	0.00	0.00	100.00	100.00	100.00	100.00	100.00

(その9)

40代			50代			60代			70才以上			合計		
男	女	計	男	女	計	男	女	計	男	女	計	男	女	計
17	13	30	16	16	32	18	17	35	19	33	52	89	93	182
9	8	17	11	13	24	16	16	32	14	25	39	63	72	135
52.94	61.54	56.67	68.75	81.25	75.00	88.89	94.12	91.43	73.68	75.76	75.00	70.79	77.42	74.18
39	30	69	68	52	120	58	56	114	86	194	280	321	389	710
19	19	38	35	39	74	43	40	83	45	93	138	166	220	386
48.72	63.33	55.07	51.47	75.00	61.67	74.14	71.43	72.81	52.33	47.94	49.29	51.71	56.56	54.37
15	13	28	21	22	43	19	21	40	24	41	65	105	129	234
10	9	19	13	17	30	17	16	33	20	24	44	74	85	159
66.67	69.23	67.86	61.90	77.27	69.77	89.47	76.19	82.50	83.33	58.54	67.69	70.48	65.89	67.95
67	70	137	79	79	158	58	71	129	78	109	187	375	420	795
48	42	90	57	52	109	47	53	100	57	70	127	248	261	509
71.64	60.00	65.69	72.15	65.82	68.99	81.03	74.65	77.52	73.08	64.22	67.91	66.13	62.14	64.03
55	55	110	65	58	123	47	56	103	65	100	165	310	354	664
36	37	73	53	42	95	39	44	83	52	60	112	217	226	443
65.45	67.27	66.36	81.54	72.41	77.24	82.98	78.57	80.58	80.00	60.00	67.88	70.00	63.84	66.72
14	13	27	23	24	47	18	17	35	21	30	51	102	98	200
10	9	19	16	16	32	12	14	26	17	18	35	65	63	128
71.43	69.23	70.37	69.57	66.67	68.09	66.67	82.35	74.29	80.95	60.00	68.63	63.73	64.29	64.00
44	44	88	54	45	99	40	51	91	64	106	170	260	310	570
35	32	67	44	39	83	30	37	67	45	59	104	186	209	395
79.55	72.73	76.14	81.48	86.67	83.84	75.00	72.55	73.63	70.31	55.66	61.18	71.54	67.42	69.30
47	37	84	48	63	111	63	62	125	80	107	187	322	347	669
31	20	51	38	50	88	49	51	100	50	61	111	198	223	421
65.96	54.05	60.71	79.17	79.37	79.28	77.78	82.26	80.00	62.50	57.01	59.36	61.49	64.27	62.93
4	2	6	5	5	10	6	4	10	11	19	30	30	34	64
3	2	5	5	5	10	4	4	8	11	18	29	23	31	54
75.00	100.00	83.33	100.00	100.00	100.00	66.67	100.00	80.00	100.00	94.74	96.67	76.67	91.18	84.38
1	2	3	3	0	3	3	3	6	6	6	12	14	14	28
1	2	3	3	0	3	2	3	5	6	5	11	13	13	26
100.00	100.00	100.00	100.00	0.00	100.00	66.67	100.00	83.33	100.00	83.33	91.67	92.86	92.86	92.86

4 投票区別投票率順位

(その1)

順位	投票区	投票所名	選挙当日の有権者数(人)			投票者数(人)			投票率(%)		
			男	女	計	男	女	計	男	女	計
1	98	沢田生活改善センター	14	14	28	13	13	26	92.86	92.86	92.86
2	97	藍内町会交流館	30	34	64	23	31	54	76.67	91.18	84.38
3	89	高岡担い手センター	89	93	182	63	72	135	70.79	77.42	74.18
4	86	健康増進センター	148	172	320	105	132	237	70.95	76.74	74.06
5	75	真土多目的集会所	171	197	368	125	144	269	73.10	73.10	73.10
6	57	糠坪集会所	165	171	336	110	132	242	66.67	77.19	72.02
7	88	新法師会館	102	114	216	77	78	155	75.49	68.42	71.76
8	34	みつば保育園	425	481	906	292	350	642	68.71	72.77	70.86
9	56	四ツ谷公民館	141	161	302	96	117	213	68.09	72.67	70.53
10	78	一町田多目的集会所	345	409	754	242	285	527	70.14	69.68	69.89
11	65	笹館町会集会所	153	177	330	106	124	230	69.28	70.06	69.70
12	95	紙漉沢活性化施設	260	310	570	186	209	395	71.54	67.42	69.30
13	83	兼平公民館	228	248	476	153	175	328	67.11	70.56	68.91
14	91	常盤野小中学校	105	129	234	74	85	159	70.48	65.89	67.95
15	77	熊嶋多目的集会所	243	257	500	163	172	335	67.08	66.93	67.00
16	82	鼻和多目的集会所	181	210	391	125	136	261	69.06	64.76	66.75
17	93	相馬庁舎	310	354	664	217	226	443	70.00	63.84	66.72
18	81	愛宕多目的集会所	180	214	394	115	141	256	63.89	65.89	64.97
19	87	新岡公民館	216	252	468	133	167	300	61.57	66.27	64.10
20	92	相馬昴農園管理棟	375	420	795	248	261	509	66.13	62.14	64.03
21	94	水木在家公民館	102	98	200	65	63	128	63.73	64.29	64.00
22	76	鳥井野多目的集会所	353	409	762	224	263	487	63.46	64.30	63.91
23	79	岩木庁舎	823	952	1,775	517	613	1,130	62.82	64.39	63.66
24	96	相馬ふれあい館	322	347	669	198	223	421	61.49	64.27	62.93
25	74	駒越会館	216	279	495	143	167	310	66.20	59.86	62.63
26	80	八幡多目的集会所	91	109	200	58	67	125	63.74	61.47	62.50
27	26	新里町会公民館	408	479	887	245	303	548	60.05	63.26	61.78
28	51	蒔苗町民会館	268	288	556	166	177	343	61.94	61.46	61.69
29	85	宮地研修館	234	260	494	140	157	297	59.83	60.38	60.12
30	40	清水森会館	387	425	812	228	250	478	58.91	58.82	58.87
31	67	大沢町民会館	464	567	1,031	276	329	605	59.48	58.02	58.68
32	64	三和集会所[ジョイ]	490	528	1,018	292	305	597	59.59	57.77	58.64
33	55	西部児童センター	605	730	1,335	371	411	782	61.32	56.30	58.58
34	84	五代多目的集会所	368	425	793	214	246	460	58.15	57.88	58.01
35	46	中畑町民会館	258	316	574	158	167	325	61.24	52.85	56.62
36	5	西交流センター	1,498	2,058	3,556	894	1,112	2,006	59.68	54.03	56.41
37	61	十腰内集会所	357	391	748	196	220	416	54.90	56.27	55.61
38	54	高杉ふれあいセンター	527	616	1,143	314	321	635	59.58	52.11	55.56
39	35	千年交流センター	1,519	1,517	3,036	939	744	1,683	61.82	49.04	55.43
40	59	改善センター	414	415	829	231	227	458	55.80	54.70	55.25
41	90	百沢担い手センター	321	389	710	166	220	386	51.71	56.56	54.37
42	52	中別所集会所	408	437	845	225	234	459	55.15	53.55	54.32
43	43	青柳小学校	588	663	1,251	333	342	675	56.63	51.58	53.96
44	53	弥生会館	270	247	517	144	132	276	53.33	53.44	53.38
45	49	三省地区交流センター	650	751	1,401	353	391	744	54.31	52.06	53.10
46	6	弘前市勤労青少年ホーム	711	973	1,684	390	500	890	54.85	51.39	52.85
47	58	自得児童館	855	941	1,796	443	502	945	51.81	53.35	52.62
48	44	国吉集会所	479	548	1,027	250	283	533	52.19	51.64	51.90
49	10	文化センター	1,058	1,475	2,533	553	761	1,314	52.27	51.59	51.88
50	1	朝陽小学校	527	666	1,193	282	334	616	53.51	50.15	51.63

(その2)

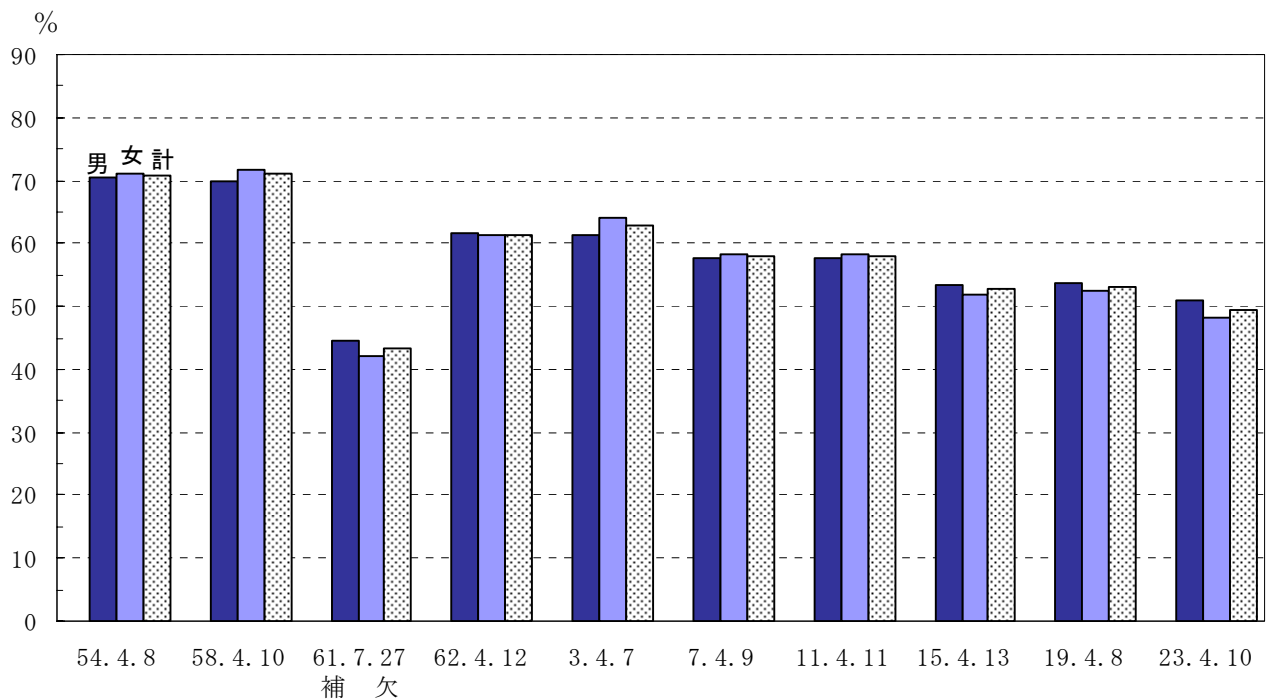
順位	投票区	投票所名	選挙当日の有権者数(人)			投票者数(人)			投票率(%)		
			男	女	計	男	女	計	男	女	計
51	17	大成小学校	607	787	1,394	311	404	715	51.24	51.33	51.29
52	9	弘前市役所	297	403	700	172	187	359	57.91	46.40	51.29
53	22	東北女子短期大学	587	864	1,451	318	413	731	54.17	47.80	50.38
54	19	駅前記念会館	378	538	916	200	260	460	52.91	48.33	50.22
55	25	北小学校	2,450	3,049	5,499	1,274	1,483	2,757	52.00	48.64	50.14
56	48	藤代公民館	1,084	1,258	2,342	541	629	1,170	49.91	50.00	49.96
57	8	弘前明の星幼稚園	1,201	1,492	2,693	637	707	1,344	53.04	47.39	49.91
58	32	川合町民会館	146	183	329	77	87	164	52.74	47.54	49.85
59	69	青女子町民会館	402	489	891	217	227	444	53.98	46.42	49.83
60	41	緑ヶ丘集会所	988	1,280	2,268	513	611	1,124	51.92	47.73	49.56
61	45	東目屋小学校	185	186	371	98	85	183	52.97	45.70	49.33
62	33	千年公民館	1,264	1,527	2,791	651	711	1,362	51.50	46.56	48.80
63	37	松原小学校	1,824	2,203	4,027	929	1,033	1,962	50.93	46.89	48.72
64	71	弘前南高等学校	1,105	1,394	2,499	541	676	1,217	48.96	48.49	48.70
65	60	十面沢農業研修会館	212	255	467	104	123	227	49.06	48.24	48.61
66	20	和徳小学校	472	682	1,154	234	325	559	49.58	47.65	48.44
67	68	乳井町会集会所	488	571	1,059	233	276	509	47.75	48.34	48.06
68	70	桜ヶ丘中央集会所	1,310	1,581	2,891	654	730	1,384	49.92	46.17	47.87
69	7	第二中学校	399	467	866	190	224	414	47.62	47.97	47.81
70	63	小友小学校	508	530	1,038	253	235	488	49.80	44.34	47.01
71	15	第三大成小学校	694	875	1,569	328	409	737	47.26	46.74	46.97
72	50	船沢公民館	470	537	1,007	225	247	472	47.87	46.00	46.87
73	47	致遠小学校	2,262	2,751	5,013	1,094	1,249	2,343	48.36	45.40	46.74
74	36	松木平町民会館	365	429	794	184	187	371	50.41	43.59	46.73
75	11	時敏小学校	1,469	1,797	3,266	707	819	1,526	48.13	45.58	46.72
76	14	文化幼稚園	893	1,256	2,149	435	565	1,000	48.71	44.98	46.53
77	72	城南町会館	1,625	2,025	3,650	756	916	1,672	46.52	45.23	45.81
78	39	弘前実業高等学校	854	999	1,853	402	442	844	47.07	44.24	45.55
79	18	みなみ会館	772	1,077	1,849	368	473	841	47.67	43.92	45.48
80	30	取上公民館	1,696	2,106	3,802	802	922	1,724	47.29	43.78	45.34
81	2	茂森新町公民館	1,007	1,278	2,285	482	554	1,036	47.86	43.35	45.34
82	42	清水公民館	567	641	1,208	262	283	545	46.21	44.15	45.12
83	4	桔梗野小学校	1,812	2,261	4,073	823	1,007	1,830	45.42	44.54	44.93
84	66	石川公民館	909	1,036	1,945	421	452	873	46.31	43.63	44.88
85	13	和徳幼稚園	1,029	1,288	2,317	468	571	1,039	45.48	44.33	44.84
86	62	新和公民館	272	304	576	134	123	257	49.26	40.46	44.62
87	16	みどり保育園	563	693	1,256	258	302	560	45.83	43.58	44.59
88	12	第一中学校	780	1,035	1,815	355	451	806	45.51	43.57	44.41
89	24	和徳公民館	698	753	1,451	326	317	643	46.70	42.10	44.31
90	23	撫牛子集会所	823	960	1,783	364	413	777	44.23	43.02	43.58
91	27	福村小学校	2,401	2,786	5,187	1,058	1,189	2,247	44.06	42.68	43.32
92	21	進修児童館	1,340	1,652	2,992	597	690	1,287	44.55	41.77	43.01
93	38	文京小学校	1,595	1,892	3,487	689	802	1,491	43.20	42.39	42.76
94	73	青森県りんご会館	2,218	2,768	4,986	988	1,142	2,130	44.54	41.26	42.72
95	29	堀越公民館	1,719	2,018	3,737	744	829	1,573	43.28	41.08	42.09
96	28	豊田小学校	2,898	3,568	6,466	1,244	1,434	2,678	42.93	40.19	41.42
97	3	大谷幼稚園	424	564	988	176	228	404	41.51	40.43	40.89
98	31	堀越児童館	207	252	459	75	91	166	36.23	36.11	36.17
合計			67,721	82,056	149,777	34,586	39,647	74,233	51.07	48.32	49.56

5 時間別投票状況集計表（当日投票分）

区 分 時 間	投 票 者 数 (人)					
	男		女		計	
	小 計	累 計	小 計	累 計	小 計	累 計
7 : 0 0 ~ 8 : 0 0	3,117	3,117	2,635	2,635	5,752	5,752
8 : 0 0 ~ 9 : 0 0	2,861	5,978	2,861	5,496	5,722	11,474
9 : 0 0 ~ 1 0 : 0 0	3,138	9,116	3,615	9,111	6,753	18,227
1 0 : 0 0 ~ 1 1 : 0 0	3,017	12,133	3,659	12,770	6,676	24,903
1 1 : 0 0 ~ 1 2 : 0 0	2,595	14,728	3,297	16,067	5,892	30,795
小 計	14,728	50.16%	16,067	47.88%	30,795	48.94%
1 2 : 0 0 ~ 1 3 : 0 0	1,758	16,486	2,135	18,202	3,893	34,688
1 3 : 0 0 ~ 1 4 : 0 0	2,178	18,664	2,518	20,720	4,696	39,384
1 4 : 0 0 ~ 1 5 : 0 0	1,802	20,466	2,368	23,088	4,170	43,554
1 5 : 0 0 ~ 1 6 : 0 0	1,463	21,929	1,862	24,950	3,325	46,879
1 6 : 0 0 ~ 1 7 : 0 0	1,745	23,674	2,129	27,079	3,874	50,753
1 7 : 0 0 ~ 1 8 : 0 0	2,399	26,073	2,860	29,939	5,259	56,012
小 計	11,345	38.64%	13,872	41.33%	25,217	40.08%
1 8 : 0 0 ~ 1 9 : 0 0	2,280	28,353	2,556	32,495	4,836	60,848
1 9 : 0 0 ~ 2 0 : 0 0	1,010	29,363	1,065	33,560	2,075	62,923
小 計	3,290	11.20%	3,621	10.79%	6,911	10.98%
当日投票者 合計	29,363	100.00%	33,560	100.00%	62,923	100.00%

6 青森県議会議員一般選挙における投票率の推移（過去10回分）

回次 執行年月日	投票率 (%)			備考
	男	女	計	
第9回 昭和54年4月8日	70.44	71.15	70.82	
第10回 昭和58年4月10日	70.00	71.83	70.98	
補欠選挙 昭和61年7月27日	44.62	42.22	43.33	60.8.11 黒滝秀一氏死亡、61.6.20 山内弘氏辞職による
第11回 昭和62年4月12日	61.51	61.19	61.34	
第12回 平成3年4月7日	61.40	63.93	62.77	
第13回 平成7年4月9日	57.77	58.33	58.07	
第14回 平成11年4月11日	57.77	58.25	58.04	
第15回 平成15年4月13日	53.46	52.01	52.67	
第16回 平成19年4月8日	53.39	52.27	52.78	
第17回 平成23年4月10日	51.07	48.32	49.56	



弘前市議会議員一般選挙

弘前市議会議員一般選挙 平成23年4月24日執行 第17回

I 総括

1 選挙期日等

選挙の種類	弘前市議会議員一般選挙		
選挙の期日	平成23年4月24日	告示年月日	平成23年4月17日
選挙すべき事由	平成23年4月30日 任期満了による		

2 選挙人名簿登録者数

(平成23年3月31日現在)

世帯数	人 口			選挙人名簿登録者数		
	男	女	計	男	女	計
76,521	84,585	98,299	182,884	68,769	82,971	151,767

3 選挙長及び選挙長職務代理者

区 分	氏 名	職 名
選挙長	佐々木 富英	弘前市総務部長
同職務代理者	黒滝 勇	弘前市農林部りんご課長

4 候補者に関する調

定数34名(その1)

届出 番号	届 出 年 月 日	届出 の別	ふ り が な 候 補 者 氏 名	本 籍	住 所 (弘前市大字)	生年月日	党 派	職 業
1	平成23年 4月17日	本人 届出	みや もと たか し 宮 本 隆 志	青森県弘前市	三世寺字鳴瀬 190番地2	昭和21年 6月11日	無 所 属	弘前市 議 会 議 員
2	〃	〃	おだぎり けい じ (小田桐)	〃	外瀬1丁目 3番地4	昭和29年 3月30日	公 明 党	〃
3	〃	〃	く どう よし のり 工 藤 良 憲	〃	石川字大仏下 3番地2	昭和13年 10月19日	無 所 属	農 業
4	〃	〃	いし おか 石 岡 ちづこ (千鶴子)	〃	下湯口字青柳 54番地	昭和31年 11月14日	〃	株式会社ダイヤ モンドアップル 代表取締役
5	〃	〃	み かみ 三 上 あつし (惇)	〃	和徳町 10番地5	昭和14年 1月5日	〃	株式会社弘前 タクシー社長 会社役員
6	〃	〃	くどう みつし (工藤光志)	〃	十腰内字猿沢 187番地	昭和23年 7月1日	〃	農 業
7	〃	〃	おさない 小山内 つかさ (司)	〃	町田2丁目 4番地2	昭和16年 9月27日	〃	行 政 書 士
8	〃	〃	み かみ 三 上 あきお (秋雄)	〃	中別所字葛野 96番地5	昭和29年 1月21日	〃	農 業
9	〃	〃	の むら 野 村 たろう (太郎)	〃	樹木1丁目 19番地42	昭和58年 3月11日	〃	社団法人青森県 隊友会中弘地区 協議会理事
10	〃	〃	とのさき かつ やす 勝 康 (外崎)	〃	桔梗野5丁目 12番地9	昭和35年 5月20日	公 明 党	政 党 役 員
11	〃	〃	ふじ た あきら 藤 田 昭	〃	鬼沢字菖蒲沢 154番地	昭和15年 3月25日	無 所 属	農 業
12	〃	〃	たに かわ まさ と 谷 川 政 人	〃	大清水1丁目 12番地11	昭和44年 11月21日	〃	市議 会 議 員
13	〃	〃	まる や 丸 谷 かおる (馨)	青森県むつ市	取上1丁目 9番地3	昭和34年 7月20日	〃	ノンフィ クシ ョ ン 作 家

(その2)

届出 番号	届 出 年 月 日	届出 の別	ふ り が な 候 補 者 氏 名	本 籍	住 所 (弘前市大字)	生年月日	党 派	職 業
14	平成23年 4月17日	本人 届出	つるがや ^{けいいち} 慶市 (鶴ヶ谷)	青森県弘前市	賀田1丁目 15番地2	昭和22年 11月26日	無 所 属	無 職
15	〃	〃	ふじ た 藤 田 たかし (隆 司)	〃	田茂木町 69番地	昭和26年 5月15日	社会民主党	団 体 職 員
16	〃	〃	ふし み ひで と 伏 見 秀 人	〃	松原東4丁目 9番地8	昭和27年 12月17日	無 所 属	イマジ ン (株)取締役
17	〃	〃	いま いずみ しょう いち 今 泉 昌 一	〃	徳田町 15番地1	昭和30年 6月23日	〃	弘前市 議 会 議 員
18	〃	〃	さとう さとし (佐 藤 哲)	〃	新岡字萩流 8番地1	昭和27年 7月9日	〃	農 業
19	〃	〃	み かみ 三 上 なおき (直 樹)	〃	昴2番地3	昭和39年 11月6日	〃	弘前市 議 会 議 員
20	〃	〃	きく ち 菊 池 いさお (勲)	〃	城東北2丁目 2番地18	昭和56年 5月22日	〃	公益財団法 人 松下政 経塾塾員
21	〃	〃	やなぎだ 柳田 せいいつ (誠 逸)	〃	外崎4丁目 8番地1	昭和21年 10月30日	〃	農 業
22	〃	〃	か とう こ 加 藤 とし子	〃	南城西1丁目 4番地18	昭和22年 2月1日	社会民主党	弘前市 議 会 議 員
23	〃	〃	なる み 鳴 海 つよし (毅)	〃	独狐字松ヶ沢 8番地1	昭和22年 11月2日	無 所 属	農 業
24	〃	〃	はた やま 畑 山 さとし (聡)	〃	城東中央3丁目 11番地8	昭和29年 6月8日	〃	東北女 子大学 教 授
25	〃	〃	しも やま 下 山 ふみお (文 雄)	〃	小沢字広野 22番地	昭和21年 11月16日	〃	農 業
26	〃	〃	せい の かず えい 清 野 一 栄	〃	紙漉沢字堰根 156番地	昭和25年 4月16日	〃	〃
27	〃	〃	たか や とも み 高 谷 友 視	〃	中別所字電 49番地2	昭和24年 8月4日	〃	〃

(その3)

届出 番号	届 出 年 月 日	届出 の別	ふ り が な 候 補 者 氏 名	本 籍	住 所 (弘前市大字)	生年月日	党 派	職 業
28	平成23年 4月17日	本人 届出	た な か 田 中 元	青森県弘前市	新岡字萩流 49番地	昭和22年 10月30日	無 所 属	農 業
29	〃	〃	こ し あき お 明 男 (越)	〃	富士見町 18番地14	昭和25年 12月6日	日本共産党	政 役 党 員
30	〃	〃	く り が た しょういち 昭一 (栗形)	〃	藤沢字野田 39番地1	昭和21年 10月18日	無 所 属	会 社 員 会 役
31	〃	〃	ま か な え ひろ ひで 博 英 (蒔苗)	〃	蒔苗字独狐森 71番地1	昭和32年 11月10日	〃	農 業
32	〃	〃	お ざ き じゅ いち 尾 崎 寿 一	〃	原ヶ平1丁目 6番地9	昭和33年 3月15日	〃	〃
33	〃	〃	い し た 石 田 ひさし (久)	〃	宮園1丁目 3番地1	昭和31年 3月20日	日本共産党	政 役 党 員
34	〃	〃	こ に し ゆう いち 小 西 勇 一	〃	城東5丁目 5番地16	昭和22年 4月28日	〃	無 職
35	〃	〃	こ ん 今 かおる (薫)	〃	百石町32番地	昭和27年 11月19日	無 所 属	自 営 業
36	〃	〃	た け や こ マツ子 (竹谷)	〃	五代字早稲田 591番地1	昭和20年 3月23日	〃	農 業

5 選挙結果

(1) 選挙当日の有権者数、投票者数及び投票率

性別	選挙当日の有権者数	投票者数	棄権者数	投票率 (%)	投票総数	有効投票数	無効投票数	無効投票率 (%)	法定得票数
男	67,672	34,669	33,003	51.23	76,077	75,078	999	1.31	552,044
女	81,991	41,408	40,583	50.50	供託物 没収点	あん分の 切捨票数	不受理	持帰り	その他
計	149,663	76,077	73,586	50.83	220,817	0.007	0	0	0

(2) 候補者別得票数

(その1)

当選順位	候補者氏名	性別	年齢	職業	党派	新現(前)元別	得票数
1	尾崎寿一	男	53	農業	無所属	新	3,527
2	谷川政人	〃	41	市議会議員	〃	現	3,052
3	外崎勝康	〃	50	政党役員	公明党	新	2,973
4	小田桐慶二	〃	57	弘前市議会議員	〃	現	2,915
5	藤田隆司	〃	59	団体役員	社会民主党	〃	2,869.854
6	藤田昭	〃	71	農業	無所属	〃	2,737.372
7	柳田誠逸	〃	64	〃	〃	〃	2,695
8	田中元	〃	63	〃	〃	〃	2,560
9	加藤とし子	女	64	弘前市議会議員	社会民主党	〃	2,535
10	小山内司	男	69	行政書士	無所属	〃	2,533
11	菊池勲	〃	29	公益財団法人 松下政経塾塾員	〃	新	2,432
12	石田久	〃	55	政党役員	日本共産党	現	2,384

(その2)

当選 順位	候補者氏名	性別	年齢	職 業	党 派	新現(前) 元 別	得 票 数
13	今 泉 昌 一	男	55	弘 前 市 議 会 議 員	無 所 属	現	2,373
14	宮 本 隆 志	〃	64	〃	〃	〃	2,279.772
15	蒔 苗 博 英	〃	53	農 業	〃	新	2,176
16	鳴 海 毅	〃	63	〃	〃	現	2,171
17	清 野 一 栄	〃	61	〃	〃	〃	2,135
18	野 村 太 郎	〃	28	社団法人青森県隊友会 中弘地区協議会理事	〃	新	2,028
19	下 山 文 雄	〃	64	農 業	〃	現	1,974
20	石 岡 千 鶴 子	女	54	株式会社ダイヤモンド アップル代表取締役	〃	〃	1,950
21	三 上 秋 雄	男	57	農 業	〃	〃	1,939.629
22	越 明 男	〃	60	政 党 役 員	日本共産党	〃	1,900.473
23	小 西 勇 一	〃	63	無 職	〃	新	1,881
24	工 藤 良 憲	〃	72	農 業	無 所 属	現	1,830.091
25	鶴ヶ谷 慶 市	〃	63	無 職	〃	〃	1,776
26	竹 谷 マツ子	女	66	農 業	〃	〃	1,760
27	高 谷 友 視	男	61	〃	〃	〃	1,732
28	佐 藤 哲	〃	58	〃	〃	〃	1,711.898
29	伏 見 秀 人	〃	58	イマジン(株) 取 締 役	〃	〃	1,611
30	工 藤 光 志	〃	62	農 業	〃	〃	1,591.908

(その3)

当選 順位	候補者氏名	性別	年齢	職 業	党 派	新現(前) 元 別	得 票 数
3 1	栗 形 昭 一	男	64	会 社 役 員	無 所 属	現	1,247
3 2	畑 山 聡	〃	56	東 北 女 子 大 学 教 授	〃	新	1,241.101
3 3	今 薫	〃	58	自 営 業	〃	〃	1,207.060
3 4	三 上 惇	〃	72	(株)弘前駅前タクシー 社 長 会 社 役 員	〃	現	1,187.195
次点	三 上 直 樹	〃	46	弘 前 市 議 会 議 員	〃	〃	1,092.701
	丸 谷 馨	〃	51	ノンフィク シ ョ ン 作 家	〃	新	1,068.939
計	36名	—	—	—	—	—	75,077.993

(按分の際切り捨てられた票 0.007 票)

Ⅱ 投票

1 投票結果

区分	選挙当日の有権者数	投票者数	棄権者数	投票率(%)
男	67,672	34,669	33,003	51.23
女	81,991	41,408	40,583	50.50
計	149,663	76,077	73,586	50.83

2 投票区別有権者数、投票者数及び投票率

(その1)

投票区	区分 投票所名	有権者数			投票者数			投票率(%)		
		男	女	計	男	女	計	男	女	計
1	朝陽小学校	530	663	1,193	259	327	586	48.87	49.32	49.12
2	茂森新町公民館	1,010	1,282	2,292	465	589	1,054	46.04	45.94	45.99
3	大谷幼稚園	419	560	979	179	247	426	42.72	44.11	43.51
4	桔梗野小学校	1,803	2,261	4,064	843	1,046	1,889	46.76	46.26	46.48
5	西交流センター	1,500	2,059	3,559	866	1,144	2,010	57.73	55.56	56.48
6	弘前市勤労青少年ホーム	707	970	1,677	367	475	842	51.91	48.97	50.21
7	第二中学校	401	465	866	186	227	413	46.38	48.82	47.69
8	弘前明の星幼稚園	1,199	1,498	2,697	577	703	1,280	48.12	46.93	47.46
9	弘前市役所	300	405	705	157	190	347	52.33	46.91	49.22
10	文化センター	1,051	1,465	2,516	513	720	1,233	48.81	49.15	49.01
11	時敏小学校	1,470	1,798	3,268	649	790	1,439	44.15	43.94	44.03
12	第一中学校	780	1,035	1,815	372	481	853	47.69	46.47	47.00
13	和徳幼稚園	1,031	1,283	2,314	470	554	1,024	45.59	43.18	44.25
14	文化幼稚園	892	1,254	2,146	413	577	990	46.30	46.01	46.13
15	第三大成小学校	690	874	1,564	311	399	710	45.07	45.65	45.40
16	みどり保育園	565	693	1,258	235	280	515	41.59	40.40	40.94
17	大成小学校	604	786	1,390	297	371	668	49.17	47.20	48.06
18	みなみ会館	770	1,073	1,843	326	451	777	42.34	42.03	42.16
19	駅前記念会館	379	538	917	170	206	376	44.85	38.29	41.00
20	和徳小学校	470	676	1,146	208	292	500	44.26	43.20	43.63
21	進修児童館	1,340	1,655	2,995	580	711	1,291	43.28	42.96	43.11
22	東北女子短期大学	589	862	1,451	294	387	681	49.92	44.90	46.93
23	撫牛子集会所	823	958	1,781	340	392	732	41.31	40.92	41.10
24	和徳公民館	697	754	1,451	321	325	646	46.05	43.10	44.52
25	北小学校	2,444	3,047	5,491	1,095	1,329	2,424	44.80	43.62	44.14
26	新里町会公民館	407	478	885	204	240	444	50.12	50.21	50.17

(その2)

投票区	区分 投票所名	有権者数			投票者数			投票率(%)		
		男	女	計	男	女	計	男	女	計
27	福村小学校	2,405	2,782	5,187	1,017	1,176	2,193	42.29	42.27	42.28
28	豊田小学校	2,892	3,572	6,464	1,272	1,534	2,806	43.98	42.95	43.41
29	堀越公民館	1,716	2,019	3,735	741	840	1,581	43.18	41.60	42.33
30	取上公民館	1,694	2,107	3,801	780	914	1,694	46.04	43.38	44.57
31	堀越児童館	206	252	458	95	116	211	46.12	46.03	46.07
32	川合町民会館	146	184	330	75	98	173	51.37	53.26	52.42
33	千年公民館	1,262	1,524	2,786	638	741	1,379	50.55	48.62	49.50
34	みつば保育園	424	479	903	287	347	634	67.69	72.44	70.21
35	千年交流センター	1,514	1,518	3,032	963	857	1,820	63.61	56.46	60.03
36	松木平町民会館	364	429	793	214	238	452	58.79	55.48	57.00
37	松原小学校	1,830	2,207	4,037	895	1,034	1,929	48.91	46.85	47.78
38	文京小学校	1,599	1,885	3,484	648	811	1,459	40.53	43.02	41.88
39	弘前実業高等学校	856	997	1,853	373	431	804	43.57	43.23	43.39
40	清水森会館	388	426	814	224	239	463	57.73	56.10	56.88
41	緑ヶ丘集会所	984	1,278	2,262	495	637	1,132	50.30	49.84	50.04
42	清水公民館	564	642	1,206	340	391	731	60.28	60.90	60.61
43	青柳小学校	588	663	1,251	363	410	773	61.73	61.84	61.79
44	国吉集会所	481	551	1,032	266	308	574	55.30	55.90	55.62
45	東目屋小学校	186	185	371	111	107	218	59.68	57.84	58.76
46	中畑町民会館	256	314	570	162	192	354	63.28	61.15	62.11
47	致遠小学校	2,264	2,753	5,017	1,094	1,288	2,382	48.32	46.79	47.48
48	藤代公民館	1,084	1,259	2,343	585	680	1,265	53.97	54.01	53.99
49	三省地区交流センター	651	750	1,401	416	517	933	63.90	68.93	66.60
50	船沢公民館	469	537	1,006	300	342	642	63.97	63.69	63.82
51	蒔苗町民会館	266	288	554	206	245	451	77.44	85.07	81.41
52	中別所集会所	408	437	845	307	330	637	75.25	75.51	75.38
53	弥生会館	270	247	517	153	143	296	56.67	57.89	57.25
54	高杉ふれあいセンター	528	616	1,144	364	432	796	68.94	70.13	69.58
55	西部児童センター	606	727	1,333	355	404	759	58.58	55.57	56.94
56	四ツ谷公民館	141	161	302	96	118	214	68.09	73.29	70.86
57	糠坪集会所	165	171	336	106	139	245	64.24	81.29	72.92
58	自得児童館	854	940	1,794	591	685	1,276	69.20	72.87	71.13
59	改善センター	413	413	826	240	253	493	58.11	61.26	59.69
60	十面沢農業研修会館	212	254	466	140	179	319	66.04	70.47	68.45
61	十腰内集会所	357	390	747	272	314	586	76.19	80.51	78.45
62	新和公民館	272	304	576	137	146	283	50.37	48.03	49.13
63	小友小学校	507	529	1,036	267	280	547	52.66	52.93	52.80
64	三和集会所[ジョイ]	490	527	1,017	305	328	633	62.24	62.24	62.24
65	笹館町会集会所	153	177	330	113	129	242	73.86	72.88	73.33

(その3)

投票区	区分 投票所名	有権者数			投票者数			投票率(%)		
		男	女	計	男	女	計	男	女	計
66	石川公民館	909	1,036	1,945	495	588	1,083	54.46	56.76	55.68
67	大沢町民会館	465	564	1,029	256	322	578	55.05	57.09	56.17
68	乳井町会集会所	487	569	1,056	251	297	548	51.54	52.20	51.89
69	青女子町民会館	402	490	892	232	240	472	57.71	48.98	52.91
70	桜ヶ丘中央集会所	1,306	1,578	2,884	652	744	1,396	49.92	47.15	48.40
71	弘前南高等学校	1,102	1,386	2,488	522	684	1,206	47.37	49.35	48.47
72	城南町会館	1,629	2,026	3,655	723	903	1,626	44.38	44.57	44.49
73	青森県りんご会館	2,218	2,767	4,985	1,009	1,250	2,259	45.49	45.18	45.32
74	駒越会館	216	279	495	147	180	327	68.06	64.52	66.06
75	真土多目的集会所	170	196	366	121	142	263	71.18	72.45	71.86
76	鳥井野多目的集会所	352	409	761	211	269	480	59.94	65.77	63.07
77	熊鳴多目的集会所	235	256	491	144	170	314	61.28	66.41	63.95
78	一町田多目的集会所	347	407	754	211	238	449	60.81	58.48	59.55
79	岩木庁舎	819	951	1,770	500	612	1,112	61.05	64.35	62.82
80	八幡多目的集会所	91	108	199	56	67	123	61.54	62.04	61.81
81	愛宕多目的集会所	180	212	392	112	144	256	62.22	67.92	65.31
82	鼻和多目的集会所	182	210	392	129	143	272	70.88	68.10	69.39
83	兼平公民館	227	248	475	147	165	312	64.76	66.53	65.68
84	五代多目的集会所	369	426	795	257	317	574	69.65	74.41	72.20
85	宮地研修館	233	261	494	146	184	330	62.66	70.50	66.80
86	健康増進センター	148	172	320	98	123	221	66.22	71.51	69.06
87	新岡公民館	216	251	467	151	197	348	69.91	78.49	74.52
88	新法師会館	103	114	217	78	88	166	75.73	77.19	76.50
89	高岡担い手センター	89	93	182	69	66	135	77.53	70.97	74.18
90	百沢担い手センター	320	387	707	170	216	386	53.13	55.81	54.60
91	常盤野小中学校	104	130	234	77	91	168	74.04	70.00	71.79
92	相馬昴農園管理棟	377	422	799	246	272	518	65.25	64.45	64.83
93	相馬庁舎	310	355	665	220	241	461	70.97	67.89	69.32
94	水木在家公民館	102	97	199	68	75	143	66.67	77.32	71.86
95	紙漉沢活性化施設	261	310	571	206	252	458	78.93	81.29	80.21
96	相馬ふれあい館	323	347	670	224	257	481	69.35	74.06	71.79
97	藍内町会交流館	30	34	64	25	32	57	83.33	94.12	89.06
98	沢田生活改善センター	14	14	28	13	13	26	92.86	92.86	92.86
合計		67,672	81,991	149,663	34,669	41,408	76,077	51.23	50.50	50.83

3 点字投票及び代理投票

点 字 投 票			代 理 投 票						
総 数	内 訳		総 数	投 票 当 日			期日前投票・不在者投票		
	有 効	無 効		身体の故障	文 盲	計	身体の故障	文 盲	計
5	4	1	311	45	129	174	133	4	137

4 期日前投票及び不在者投票に関する受理数日計表

	月日 (曜)	区分	期日前投票					不 在 者 投 票					合計	
			第1 市役所	第2 岩木支所	第3 相馬支所	第4 総合学習 センター	計	本人請求			管理者請求			計
								直接	郵便	2項	直接	郵便		
1日目	4/18	当日	252	58	15	86	411	0	0	3	37	0	40	451
	(月)	累計	252	58	15	86	411	0	0	3	37	0	40	451
2日目	/19	当日	581	163	34	233	1,011	0	1	14	170	0	185	1,196
	(火)	累計	833	221	49	319	1,422	0	1	17	207	0	225	1,647
3日目	/20	当日	814	327	57	389	1,587	0	5	19	283	94	401	1,988
	(水)	累計	1,647	548	106	708	3,009	0	6	36	490	94	626	3,635
4日目	/21	当日	1,011	378	66	450	1,905	0	14	25	295	34	368	2,273
	(木)	累計	2,658	926	172	1,158	4,914	0	20	61	785	128	994	5,908
5日目	/22	当日	1,154	456	92	504	2,206	0	19	9	343	84	455	2,661
	(金)	累計	3,812	1,382	264	1,662	7,120	0	39	70	1,128	212	1,449	8,569
6日目	/23	当日	1,396	723	197	874	3,190	1	19	5	0	27	52	3,242
	(土)	累計	5,208	2,105	461	2,536	10,310	1	58	75	1,128	239	1,501	11,811
当 日	/24	当日	/	/	/	/	/	0	2	0	0	0	2	2
	(日)	累計	5,208	2,105	461	2,536	10,310	1	60	75	1,128	239	1,503	11,813

注1) 表中「2項」とは、在宅投票制度該当者によるものです。

5 中間推定投票者数及び投票率

区 分	選挙当日の有権者数	10:00現在		11:00現在		13:00現在	
		投票者数	投票率	投票者数	投票率	投票者数	投票率
男	67,672	9,440	13.95	12,620	18.65	16,978	25.09
女	81,991	10,109	12.33	14,151	17.26	19,579	23.88
計	149,663	19,549	13.06	26,771	17.89	36,557	24.43

16:00現在		18:00現在		19:00現在		最終確定	
投票者数	投票率	投票者数	投票率	投票者数	投票率	投票者数	投票率
22,311	32.97	26,540	39.22	28,814	42.58	34,669	51.23
26,384	32.18	31,574	38.51	34,165	41.67	41,408	50.50
48,695	32.54	58,114	38.83	62,979	42.08	76,077	50.83

Ⅲ 開 票

1 開票結果			確 定 時 刻	2 3 : 2 8
投 票 総 数	左 の 内 訳		無 効 投 票 率	備 考
	有 効 投 票 数	無 効 投 票 数		
76,077	75,078	999	1.31 %	不受理 0 票 持帰り 0 票

2 無効投票

無 効 事 由	票 数
所定の用紙を用いないもの	0
候補者でない者又は候補者となることができない者の氏名を記載したもの	61
2人以上の候補者の氏名を記載したもの	60
被選挙権のない候補者の氏名を記載したもの	0
候補者の氏名のほか、他事を記載したもの	10
候補者の氏名を自書しないもの	0
候補者の何人を記載したかを確認し難いもの	106
白紙投票	505
単に雑事を記載したもの	155
単に記号、符号を記載したもの	102
合 計	999

IV 選挙啓発

1 選挙啓発

区 分	数 量 等	実施期間	内 容
1. 立看板	3 枚	4 月 16 日 ～ 4 月 25 日	・ 市内 3 ヶ所に啓発用大型立看板を設置。
2. 市広報車	1 台	4 月 17 日 ～ 4 月 24 日	・ 市内を巡回し、棄権防止の呼びかけを行う。
3. 有線放送	13 店	〃	・ J A つがる弘前及び J A 津軽みらい石川支店へ依頼し、棄権防止を呼びかける。
4. 無線放送	2 総合支所	〃	・ 岩木及び相馬総合支所の無線を活用し、棄権防止を呼びかける。
5. 店内放送	3 店	〃	・ 市内大型店に依頼し、店内放送により投票参加を呼びかける。
6. 庁内放送	市 役 所	〃	・ 市役所庁内放送により投票参加を呼びかける。
7. 市広報	1 回	3 月 15 日号	・ 選挙期日等の掲載。
8. 選挙公報	82,000 部	4 月 19 日 ～ 4 月 23 日	・ 配布業者に委託し、毎戸配布。 ・ 各出張所・市内各公共施設等に補完措置として 20～100 部配布。

弘前市議会議員選挙公報

(1) 平成23年4月24日執行

弘前市選挙管理委員会

三上あきお 無所属 57歳

「三上あきおが、市政を変えたい」

●市民ひとりひとりが安心して暮らせるまちづくりを目指します。

●子育てしやすい社会環境の整備と、心を育てる教育を推進します。

●高齢者の健康づくり、生きがいづくりの推進を目指します。

●弘前市の基幹産業である農業と、商業の連携を強化し、観光産業を市民の所得向上を目指します。

三上あきおプロフィール

昭和39年1月21日生まれ
昭和47年弘前商業高等学校卒業
平成4年弘前市農業者委員会委員
平成12年弘前商業高校PTA会長

【略歴】
弘前市議会議員(三期)
建設等委員会委員
議長

市議会議員の定数を半分にします!

畑山さととし 無所属 56歳

大学教授

【経歴】
旧岩木町議会議員3期
旧岩木町収入役
旧岩木町長
平成11年5月〜平成18年2月
弘前市議会議員
平成19年5月〜平成23年4月
弘前市立第一中学校校長

議会を変える、弘前が変わる

馬西市長誕生によって、弘前市は2010年に大きく変わりました。その改革から大きく取り残された議会を変えること、それが議会不費論が唱えられた2011年が一番必要な取り組みであり、議員としての本分であると思います。

三上なおき 無所属 63歳

共同マニフェスト
●徹底した議会情報の公開
●議会基本条例の制定
●個人マニフェスト
●改革の原動力ある議員をオープンに選出
●報酬、定数を市長と協議
●任期制の導入(区切り)
●選挙は投票、ノー選挙カー

4年間の実績
●一般質問163、委員会でも取り上げらる質問
●ネット活用し情報発信
●さまざまな形で報告会
●略歴
●弘前高校、早稲田大学卒業
●相馬村議2期/市議1期
●LHA地方議員連盟運営委員

mikami.cocolog-nifty.com Twitter @mikmac

私の活動目標

柳田せいいつ 無所属 64歳

●外国産農産物の輸入関税撤廃を阻止し、基幹産業の安心を守ります。

●農業への就職奨励システムを創り、農業生産性の向上を図ります。

●城下町・弘前が輩出した人たちに学び、志の高い青少年教育に取り組む。

●高齢者と障害者の介護施設を増やし、家族負担を軽減する。

●弘前市立第五小学校校長退任
●弘前市立第五中学校校長退任
●弘前市立第一中学校校長退任
●弘前市立第一中学校校長退任
●弘前市立第一中学校校長退任
●弘前市立第一中学校校長退任

田中元 無所属 62歳

一人ひとりの声を大切に
共に考え心豊かに夢と希望を持って安心して暮らせる市
経済の豊かさで心の豊かさを兼ねそろえた市を目指して

【経歴】
旧岩木町議会議員3期
旧岩木町収入役
旧岩木町長
平成11年5月〜平成18年2月
弘前市議会議員
平成19年5月〜平成23年4月
弘前市立第一中学校校長

つるがや 無所属 (63歳)

実績をさらに積ませて下さい。

●農業
●観光
●福祉
●教育

つるがや農市は暮らしと命を大切にします。

●昭和22年11月 旧岩木町に生まれる
●昭和41年3月 創立弘前商業高等学校
●平成16年4月 岩木町議長

●平成19年4月 弘前市議会議員
●元JAF(日本自動車連盟)スポーツ委員
●競輪コモーターズクラブクラブ員

石岡ちづこ 市民派無所属

元気なまちづくりは
議会から!!

●平成19年10月 弘前市立第一中学校校長退任
●平成22年4月 弘前市立第一中学校校長退任
●平成23年4月 弘前市立第一中学校校長退任

I Have a Dream 好きな言葉には夢がある。

今がある (58歳)

●弘前公園の平常無料化
●がん検診のアップ
●医療体制の再構築
●地域と学校が連携
●クラス対談の強化
●滞在型の観光体験

日本共産党

こし 明男 無所属

大震災被災地復興くらしを守る市政を

●住宅リフォーム制度を実現し、仕事と雇用の増やします。
●耐震工事など、学校施設の改修を地元業者優先でおこないます。
●農業後継者支援を強め、外国産農産物の関税をゼロにするTTP参加に反対し
●国保料を引下げ、保険証取り上げをやめさせます。
●子育て支援を強化します。

【略歴】
弘大教育学部卒
弘前市議会議員3期
党市議団長、党地区副委員長

有言実行・明るい市政

鳴海つよし 無所属

●教育
●福祉
●行政サービス

【略歴】
昭和22年弘前市生まれ(現在63歳)、県立松本農業高校卒業、北原中PTA会長、弘前市農業委員、ひろさき広域農業共済組合理事
【現職】
弘前市議会議員、弘前市統計研究会会長、北原中評議員

たけや マツ子 無所属

三月十一日に発生した東日本大震災津波、原発事故をしっかりと受け止めて、弘前市政に臨みます。

●弘前市の防災計画の再点検を求めます。
●米やリンゴ等の風評被害の未然防止策を推進します。
●復興や福祉などの予算増の為に特別職等の報酬削減を訴えます。

【プロフィール】
昭和20年生まれ
昭和38年中業
県立弘高卒業
厚生常任委員
環境整備委員会委員
子育て支援員

決断、実行、情熱

下山ふみお 無所属

農業を基盤とした豊かな田園都市づくり

●未来を担う子供達の教育環境の充実と学園都市づくり
●少子高齢化に対応した福祉の充実

【略歴】
昭和二十一年生まれ64歳
農学専攻、農学専攻
(後)農林省立農業大学校

子どもを真ん中においた街づくりを一緒に創造してみませんか

伏見 秀人 ふしひと

●市民目線で公平で公正な判断をします。情眼論に対しては、市民立場で徹々と争います。
●しがらみのない政治活動をする。特定の団体や政治に偏らない活動を行います。
●市民と議会をつなぎます。市民一人ひとりの声を大切に、政策につなげます。

【プロフィール】
昭和27年12月17日生まれ 家族：奥さん(奥見) 息女：マリン、明子、利根 特技：料理、読書
弘前市農業者4-9-8 TEL/FAX0172-88-2389

地域経済の活性化と教育文化都市の建設を推進!

三上あつし 無所属

信念と情熱で行動する!

●産品の経済活性化を目指し、商・工・農を三位一体とする連携協議会の設立。
●中核的産業を育てる市町村合併推進と行政改革によるコスト削減の徹底。
●農産物の地元消費の推進。
●観光資源の整備と振興。
●教育文化都市の建設を推進し、教育の活性化を目指す。
●教育文化都市の建設を推進し、教育の活性化を目指す。
●教育文化都市の建設を推進し、教育の活性化を目指す。

【略歴】
昭和14年1月5日生まれ
弘前第一中学校卒業
弘前市立第一中学校校長
弘前市立第一中学校校長
弘前市立第一中学校校長

これが市民の為の工藤良憲の政治だ

行政は市民に尽くす為にある 市政は行政の先の先だ

工藤 良憲 くどう よしのり

一、親を大切にしよう
二、TTPに勝つ農政を展開
三、岩木川の浄化と都市環境のセラピー化
四、農業の豊さは市民の先に在る
五、農村の豊さは市民の先に在る
六、教育こそ大人になる為の基本
七、若者の住める街

【農業書出版】
1. ハウスリンゴ栽培三十年
2. 農業構造改革論

この選挙公報は、候補者から提出された掲載文を、そのまま写真製版して印刷したものです。

弘前市議会議員選挙公報

平成23年4月24日執行

弘前市選挙管理委員会 (2)

つがる弘前農業者政治連盟 推薦

平常心 有言実行 行動

- 昭和24年8月4日生(61才)
- 弘前市立時敏小学校(卒業)
- 弘前市立第一中学校(卒業)
- 東奥義塾高等学校(卒業)
- 日本大学法学部(卒業)
- 弘前市議会議員(5期)



高谷友視
61歳 農業者

市民との絆を大切に

- ◎市民の支えとなる豊かな地域づくりを
- ◎農業と観光をミックスさせた新しい産業の創造
- ◎農業後継者育成
- ◎スポーツから成りえる感動と感激の人間創り
- ◎高齢化に伴う医療の対策と社会の振興



清野一栄
61歳 農業者

未来への絆 情熱と行動

- ◆少子化高齢化に適切に対応できる環境づくり
- ◆地域経済活性化を計る政策の確立
- ◆農業政策の確立



工藤光志
くどうみつし

一誰もが安心して暮らせる素晴らしい街づくり

- 1 農業生産者の代弁として弘前市の農業を全力で守ります。
- 2 農業と観光の連携を強力にすすめてまいります。
- 3 雇用の安定と確保をすすめてまいります。
- 4 子供たちの学習環境の整備と学力向上のための教育環境を整えます。
- 5 将来を担う子供たちの食に全力を尽くします。
- 6 観光の拠点と情報発信としてソノパールの再生に取り組みます。
- 7 老人介護と福祉の充実を図ります。
- 8 地域にあったスポーツの振興を図り、健全な体力づくりを推進します。



まかなえ博英

市民の歴史文化を守る

- 1 弘前の歴史文化を守る
- 2 小学校における郷土教育の推進
- 3 防災体制の強化
- 4 交通安全都市の実現
- 5 交通マナー向上への取り組み
- 6 信号機の整備による渋滞対策
- 7 議会改革
- 8 議会ネット中継の実現



野村 たらう
28歳 元自衛官

共に考え・行動する

- ◎豊かな農業を目指して
- ◎高齢者にやさしい街づくりを目指して
- ◎人材の育成を目指して
- ◎自然と調和した安全で快適な街づくりを目指して
- ◎開港行政を目指して
- ◎地域産業の育成を目指して



小山内つかさ

元気な弘前を

こんな状況だからこそ元気な弘前をつくらう

世界の中でまずこの弘前から発信しよう

- 子育て支援の充実
- 高齢者の生活支援
- 観光振興の推進
- 地域産業の育成



谷川政人

すべての事は市民のために

- 1 農業の振興・販売戦略の推進
- 2 高齢者の教育環境の整備と安心できるサポート体制の充実
- 3 スポーツ振興を通じた人づくりと健康づくり
- 4 観光都市としての新しい観光資源の発掘と積極的なPRの仕組みづくり
- 5 高齢化社会の中で安心して暮らせる街づくりの推進
- 6 都市計画道路3-5-2(掘越・大窪線)の事業推進



おどぎき 寿一

あなたの声を大切に！ 安心・安全な街づくりを目指します

- ◎高齢者にやさしい街づくり
- ◎自然と調和した安全で快適な街づくり
- ◎開港行政
- ◎地域産業の育成



おだぎり 健二

届けたい あなたの声を

- ☆ 議員定数の大幅削減の実行を目指す
- ☆ 農業の振興と市民生活の融合
- ☆ 日本一心豊かでたくましい子供達の育成
- ☆ 弘前中央高校の定時制廃止に反対
- ☆ お年寄りが安心して暮らせる街づくり



佐藤 さとし

好きです！弘前 あなたの声を市政に直結！！

- ◎一人の声を市政に届けます！
- ◎女性の活躍の推進
- ◎子育て支援の充実
- ◎高齢者の生活支援
- ◎観光振興の推進
- ◎地域産業の育成



とのさき 勝康

活力ある住みよい街づくりを

- 1 農業の更なる振興と農村の活性化推進
- 2 若者の定住を促進する雇用対策
- 3 学校教育の充実と人材育成
- 4 急速な少子高齢化社会に対応した福祉の充実



藤田 昭

被災地復興 くらひと命を守る市政を

- 住居リフォーム制度を表現し、仕事と雇用を増やします。
- 耐震工事など、学校施設の改修を地元業者優先でおこないます。
- 農業後継者支援を強化し、外国農産物の関税をゼロにするTPP参加に反対します。
- 国保料を引下げ、保険証取上げをやめさせます。
- 特養ホームを増やします。
- 子どもの医療費無料化や私立高校授業料無償化に取り組みます。



石田ひさし

青森県初！松下政経塾出身 あすまい弘前を目指そう

一ボト魂！

◎政治家がまず自己改革をしよう！
◎若者の雇用と起業の場をつくらう！



菊池いさお

考え、行動し、弘前の真価を問う。

- ◎議会改革(働会議政治)
- ◎高齢者世帯の生活支援(福祉)
- ◎農家による「りんご酒」特区の実現(新産業・経済創出)
- ◎再生の象徴「日本一の桜」を守る(文化観光・教育)
- ◎災害に備えた地域再編(防災自治)



丸谷かおる

弘前市議会議員選挙公報

(3) 平成23年4月24日執行

弘前市選挙管理委員会

弘前市民の安全と安心を

生まれ育ったこの街が大好きです。
子供も女性もお年寄りも、
みんな楽しく、快適に暮らせるよう、つとめます。
行動力と思いやりで。

- 住んでよし、訪れてよしの都市づくり
- 雇用・産業に力を注ぐ都市づくり
- 災害に強い安全・安心な都市づくり
- そして、地域福祉・教育の充実した都市づくりを目指します。

弘前南高等学校卒業、日本大学法学部卒業、
元弘前市役所職員、市議会総務常任委員長



藤田たかし

子供たちの未来のために

雇用 産業 福祉 教育

●教育立市を宣言して学都弘前の中核も子供の人権を尊重し人の心を大切に育むの実現を目指します。
●地域医療体制を整備しながら乳幼児からお年寄りまで福祉の恩恵が行き届く弱者救済の行政を目指します。
●後進者の将来への希望を与え地産地消の促進を図り、TPPへの参加と文化観光都市を白旗します。
●公共事業の計画的実施と地産産業の育成・強化を計り雇用の場を拡大し市民の生活を豊かにします。



宮本隆志

がんばろう東北!

プロフィール

昭和41年弘前大学附属中学校入学
昭和49年東北工業弘前高等学校卒業
平成4年今泉本店代表取締役社長
平成12年弘前市議員選挙初当選

今泉昌二 無所属 55歳

●今泉昌二が議員として活動し進歩してきた4年間の実績
●議会報告会16回
●議員中たけ一人、全市の定例会議終了後に定例会議報告会を開催
●採決可決した議案計7案、意見書計7案
●平成22年度一般計予算案修正案、水防対策推進予算案、文字に関する条例改正案等の議案審議
●弘前市産業振興課長

大震災被災地復興くらしを守る市政を

◆非正規労働者を正規雇用にし、住宅リフォーム制度実現で仕事を増やします。
◆耐震工事など、学校施設の改修を地元業者優先でおこないます。
◆農業後継者支援を強め、地産・地消をすすめる外国農産物の関税をゼロにするTPP参加に反対します。
◆国保料を下げ、保険証取上げをやめさせます。
◆特養ホームを増やします。
◆子どもの医療費無料化をさらに進めます。



小西勇一

皆様の声をしっかり活かしていきます

ひろさを元気に！
●人権とくらしの原点を、暮らしの原点に拡大します。
●雇用の拡大と農業・地産産業の活性化に力を注ぎます。
●地域の力を高め、人づくりと地域活性化を図ります。
●道徳心の強い子供の育成と文化芸術の振興に努め、心が豊かになるまちをつくれます。
●子供からお年寄りまで安心・安全に暮らせる環境づくりと福祉の充実を努めます。



栗形昭一

加藤とし子

地球にやさしい街づくり
とし子の6つの街づくり
安心してくらせる街づくり
いざいざと贈ける街づくり
笑顔あふれる街づくり

弘前市議会議員一般選挙

投票日 4月24日(日)

投票時間 午前7時～午後8時

- 投票の方法** 投票用紙(白色)には、「候補者の氏名」を記載してください。
※ 候補者の氏名以外の他事を記載した場合、その投票が無効となることがありますのでご注意ください。
- 期日前投票** 投票日に仕事や旅行、レジャー、冠婚葬祭等の用務があるなど一定の事由がある方は、期日前投票をすることができます。

投票期間	平成23年4月18日(月)～4月23日(土)			
投票場所	弘前市役所 (上白銀町) 2階ロビー	岩木庁舎 (賀田1丁目) 1階ロビー	相馬庁舎 (五所字野沢) 旧講事堂 第3会議室	弘前市総合学習センター (末広4丁目) 1階 中会議室
投票時間	午前8時30分～午後8時			
注意事項	①住んでいる地域に関係なく、上記のどの投票所でも投票することができます。 ②投票所によって投票時間が異なりますので、注意してください。 ③投票所入場券が届いている場合には、それをご持参ください。 ④印鑑は必要ありません。			



この選挙公報は、候補者から提出された掲載文を、そのまま写真製版して印刷したものです。

弘前市議会議員選挙公報

平成23年4月24日執行

弘前市選挙管理委員会(4)

届けよう あなたの願い 投票で

弘前市議会議員一般選挙投票日

4月24日(日)

投票時間 午前7時～午後8時



投票所入場券をなくしたときや、しまい忘れたときは、投票所の係員にお申し出ください。



代理投票(代理投票をしたいときは、その旨を申し出てください。)

身体が不自由等の理由で候補者の氏名を書くことができない場合は、代理投票をすることができます。

投票日のおでかけは、投票所経由で!



弘前市選挙管理委員会事務局 電話 35-1129

V 参考資料

1 年代別有権者構成比

区分 年代別	年代別有権者数の内訳					
	男		女		計	
	有権者数(人)	構成比(%)	有権者数(人)	構成比(%)	有権者数(人)	構成比(%)
20歳	830	1.23	867	1.06	1,697	1.13
20代	7,903	11.68	7,768	9.47	15,671	10.47
30代	10,586	15.64	11,084	13.52	21,670	14.48
40代	10,982	16.23	12,066	14.71	23,048	15.40
50代	11,892	17.57	13,453	16.41	25,345	16.94
60代	12,422	18.36	14,633	17.85	27,055	18.08
70才以上	13,057	19.29	22,120	26.98	35,177	23.50
計	67,672	100.00	81,991	100.00	149,663	100.00

2 年代別投票者数及び投票率

区分 年代別	年代別投票者数の内訳					
	男		女		計	
	投票者数(人)	投票率(%)	投票者数(人)	投票率(%)	投票者数(人)	投票率(%)
20歳	232	27.95	283	32.64	515	30.35
20代	2,366	29.94	2,436	31.36	4,802	30.64
30代	3,812	36.01	4,213	38.01	8,025	37.03
40代	4,979	45.34	5,647	46.80	10,626	46.10
50代	6,659	56.00	7,602	56.51	14,261	56.27
60代	8,117	65.34	9,522	65.07	17,639	65.20
70才以上	8,504	65.13	11,705	52.92	20,209	57.45
計	34,669	51.23	41,408	50.50	76,077	50.83

3 年代及び投票区別投票状況

区	投票所名	年代 区分	20 歳			20 代			30 代		
			男	女	計	男	女	計	男	女	計
1	朝陽小学校	有権者数	8	4	12	63	67	130	100	87	187
		投票者数	4	0	4	14	9	23	33	33	66
		投票率(%)	50.00	0.00	33.33	22.22	13.43	17.69	33.00	37.93	35.29
2	茂森新町公民館	有権者数	10	10	20	125	127	252	144	172	316
		投票者数	1	5	6	30	28	58	40	61	101
		投票率(%)	10.00	50.00	30.00	24.00	22.05	23.02	27.78	35.47	31.96
3	大谷幼稚園	有権者数	11	9	20	72	61	133	46	57	103
		投票者数	3	5	8	16	17	33	11	12	23
		投票率(%)	27.27	55.56	40.00	22.22	27.87	24.81	23.91	21.05	22.33
4	桔梗野小学校	有権者数	37	30	67	247	217	464	265	320	585
		投票者数	6	10	16	62	60	122	108	121	229
		投票率(%)	16.22	33.33	23.88	25.10	27.65	26.29	40.75	37.81	39.15
5	西交流センター	有権者数	17	16	33	101	172	273	237	267	504
		投票者数	3	5	8	40	53	93	97	109	206
		投票率(%)	17.65	31.25	24.24	39.60	30.81	34.07	40.93	40.82	40.87
6	弘前市 勤労青少年ホーム	有権者数	4	3	7	75	85	160	102	111	213
		投票者数	1	3	4	20	24	44	39	42	81
		投票率(%)	25.00	100.00	57.14	26.67	28.24	27.50	38.24	37.84	38.03
7	第二中学校	有権者数	3	1	4	45	28	73	57	59	116
		投票者数	0	0	0	14	8	22	11	19	30
		投票率(%)	0.00	0.00	0.00	31.11	28.57	30.14	19.30	32.20	25.86
8	弘前明の星幼稚園	有権者数	7	13	20	118	127	245	187	238	425
		投票者数	1	2	3	31	34	65	74	85	159
		投票率(%)	14.29	15.38	15.00	26.27	26.77	26.53	39.57	35.71	37.41
9	弘前市役所	有権者数	3	3	6	43	44	87	37	42	79
		投票者数	2	1	3	11	7	18	12	8	20
		投票率(%)	66.67	33.33	50.00	25.58	15.91	20.69	32.43	19.05	25.32
10	文化センター	有権者数	11	12	23	109	114	223	124	148	272
		投票者数	3	3	6	33	31	64	38	57	95
		投票率(%)	27.27	25.00	26.09	30.28	27.19	28.70	30.65	38.51	34.93
11	時敏小学校	有権者数	15	19	34	170	181	351	291	290	581
		投票者数	1	6	7	34	52	86	89	81	170
		投票率(%)	6.67	31.58	20.59	20.00	28.73	24.50	30.58	27.93	29.26

(その1)

40 代			50 代			60 代			70 才以上			合 計		
男	女	計	男	女	計	男	女	計	男	女	計	男	女	計
85	89	174	79	84	163	93	115	208	102	217	319	530	663	1,193
42	41	83	48	59	107	55	74	129	63	111	174	259	327	586
49.41	46.07	47.70	60.76	70.24	65.64	59.14	64.35	62.02	61.76	51.15	54.55	48.87	49.32	49.12
180	209	389	186	194	380	167	234	401	198	336	534	1,010	1,282	2,292
72	71	143	96	104	200	104	152	256	122	168	290	465	589	1,054
40.00	33.97	36.76	51.61	53.61	52.63	62.28	64.96	63.84	61.62	50.00	54.31	46.04	45.94	45.99
43	67	110	85	91	176	72	101	173	90	174	264	419	560	979
18	30	48	46	51	97	42	50	92	43	82	125	179	247	426
41.86	44.78	43.64	54.12	56.04	55.11	58.33	49.50	53.18	47.78	47.13	47.35	42.72	44.11	43.51
272	317	589	302	377	679	341	410	751	339	590	929	1,803	2,261	4,064
99	129	228	155	206	361	194	234	428	219	286	505	843	1,046	1,889
36.40	40.69	38.71	51.32	54.64	53.17	56.89	57.07	56.99	64.60	48.47	54.36	46.76	46.26	46.48
273	305	578	222	294	516	250	378	628	400	627	1,027	1,500	2,059	3,559
137	163	300	129	168	297	171	270	441	289	376	665	866	1,144	2,010
50.18	53.44	51.90	58.11	57.14	57.56	68.40	71.43	70.22	72.25	59.97	64.75	57.73	55.56	56.48
101	109	210	115	156	271	165	175	340	145	331	476	707	970	1,677
42	46	88	67	81	148	103	119	222	95	160	255	367	475	842
41.58	42.20	41.90	58.26	51.92	54.61	62.42	68.00	65.29	65.52	48.34	53.57	51.91	48.97	50.21
77	73	150	56	63	119	71	99	170	92	142	234	401	465	866
36	40	76	32	30	62	43	57	100	50	73	123	186	227	413
46.75	54.79	50.67	57.14	47.62	52.10	60.56	57.58	58.82	54.35	51.41	52.56	46.38	48.82	47.69
195	194	389	201	208	409	215	296	511	276	422	698	1,199	1,498	2,697
71	90	161	88	107	195	135	171	306	177	214	391	577	703	1,280
36.41	46.39	41.39	43.78	51.44	47.68	62.79	57.77	59.88	64.13	50.71	56.02	48.12	46.93	47.46
35	43	78	43	60	103	60	75	135	79	138	217	300	405	705
18	26	44	24	31	55	41	52	93	49	65	114	157	190	347
51.43	60.47	56.41	55.81	51.67	53.40	68.33	69.33	68.89	62.03	47.10	52.53	52.33	46.91	49.22
178	197	375	176	229	405	211	291	502	242	474	716	1,051	1,465	2,516
86	98	184	85	122	207	126	172	298	142	237	379	513	720	1,233
48.31	49.75	49.07	48.30	53.28	51.11	59.72	59.11	59.36	58.68	50.00	52.93	48.81	49.15	49.01
260	293	553	244	298	542	268	340	608	222	377	599	1,470	1,798	3,268
106	128	234	115	138	253	167	201	368	137	184	321	649	790	1,439
40.77	43.69	42.31	47.13	46.31	46.68	62.31	59.12	60.53	61.71	48.81	53.59	44.15	43.94	44.03

区	投票所名	年代 区分	20 歳			20 代			30 代		
			男	女	計	男	女	計	男	女	計
12	第一中学校	有権者数	1	6	7	71	73	144	106	117	223
		投票者数	0	0	0	19	21	40	35	46	81
		投票率(%)	0.00	0.00	0.00	26.76	28.77	27.78	33.02	39.32	36.32
13	和徳幼稚園	有権者数	10	10	20	107	145	252	180	155	335
		投票者数	3	2	5	28	49	77	69	52	121
		投票率(%)	30.00	20.00	25.00	26.17	33.79	30.56	38.33	33.55	36.12
14	文化幼稚園	有権者数	21	32	53	137	146	283	109	131	240
		投票者数	4	9	13	33	37	70	34	54	88
		投票率(%)	19.05	28.13	24.53	24.09	25.34	24.73	31.19	41.22	36.67
15	第三大成小学校	有権者数	17	15	32	81	87	168	97	89	186
		投票者数	3	3	6	16	29	45	27	27	54
		投票率(%)	17.65	20.00	18.75	19.75	33.33	26.79	27.84	30.34	29.03
16	みどり保育園	有権者数	23	15	38	85	79	164	60	63	123
		投票者数	4	6	10	16	23	39	13	11	24
		投票率(%)	17.39	40.00	26.32	18.82	29.11	23.78	21.67	17.46	19.51
17	大成小学校	有権者数	12	10	22	66	76	142	84	93	177
		投票者数	0	1	1	13	24	37	34	36	70
		投票率(%)	0.00	10.00	4.55	19.70	31.58	26.06	40.48	38.71	39.55
18	みなみ会館	有権者数	3	11	14	94	100	194	126	140	266
		投票者数	1	2	3	23	25	48	39	49	88
		投票率(%)	33.33	18.18	21.43	24.47	25.00	24.74	30.95	35.00	33.08
19	駅前記念会館	有権者数	1	6	7	39	47	86	65	72	137
		投票者数	0	3	3	7	10	17	19	24	43
		投票率(%)	0.00	50.00	42.86	17.95	21.28	19.77	29.23	33.33	31.39
20	和徳小学校	有権者数	0	5	5	37	59	96	67	72	139
		投票者数	0	1	1	7	10	17	20	23	43
		投票率(%)	0.00	20.00	20.00	18.92	16.95	17.71	29.85	31.94	30.94
21	進修児童館	有権者数	16	11	27	166	168	334	224	238	462
		投票者数	5	2	7	49	43	92	63	70	133
		投票率(%)	31.25	18.18	25.93	29.52	25.60	27.54	28.13	29.41	28.79
22	東北女子短期大学	有権者数	5	6	11	52	68	120	88	121	209
		投票者数	0	2	2	12	15	27	33	41	74
		投票率(%)	0.00	33.33	18.18	23.08	22.06	22.50	37.50	33.88	35.41

(その2)

40 代			50 代			60 代			70 才以上			合 計		
男	女	計	男	女	計	男	女	計	男	女	計	男	女	計
111	129	240	160	161	321	158	212	370	173	337	510	780	1,035	1,815
52	57	109	77	79	156	92	120	212	97	158	255	372	481	853
46.85	44.19	45.42	48.13	49.07	48.60	58.23	56.60	57.30	56.07	46.88	50.00	47.69	46.47	47.00
182	208	390	172	213	385	193	233	426	187	319	506	1,031	1,283	2,314
78	79	157	84	99	183	93	132	225	115	141	256	470	554	1,024
42.86	37.98	40.26	48.84	46.48	47.53	48.19	56.65	52.82	61.50	44.20	50.59	45.59	43.18	44.25
129	143	272	147	178	325	169	220	389	180	404	584	892	1,254	2,146
61	72	133	73	88	161	95	130	225	113	187	300	413	577	990
47.29	50.35	48.90	49.66	49.44	49.54	56.21	59.09	57.84	62.78	46.29	51.37	46.30	46.01	46.13
95	130	225	114	132	246	120	170	290	166	251	417	690	874	1,564
39	58	97	55	71	126	73	103	176	98	108	206	311	399	710
41.05	44.62	43.11	48.25	53.79	51.22	60.83	60.59	60.69	59.04	43.03	49.40	45.07	45.65	45.40
83	76	159	96	88	184	89	124	213	129	248	377	565	693	1,258
29	24	53	53	48	101	52	66	118	68	102	170	235	280	515
34.94	31.58	33.33	55.21	54.55	54.89	58.43	53.23	55.40	52.71	41.13	45.09	41.59	40.40	40.94
87	88	175	99	130	229	115	127	242	141	262	403	604	786	1,390
40	30	70	53	68	121	67	85	152	90	127	217	297	371	668
45.98	34.09	40.00	53.54	52.31	52.84	58.26	66.93	62.81	63.83	48.47	53.85	49.17	47.20	48.06
105	131	236	155	172	327	129	208	337	158	311	469	770	1,073	1,843
41	50	91	60	74	134	73	103	176	89	148	237	326	451	777
39.05	38.17	38.56	38.71	43.02	40.98	56.59	49.52	52.23	56.33	47.59	50.53	42.34	42.03	42.16
74	110	184	75	89	164	60	79	139	65	135	200	379	538	917
34	30	64	39	39	78	36	41	77	35	59	94	170	206	376
45.95	27.27	34.78	52.00	43.82	47.56	60.00	51.90	55.40	53.85	43.70	47.00	44.85	38.29	41.00
80	101	181	77	83	160	79	127	206	130	229	359	470	676	1,146
25	42	67	34	29	63	44	72	116	78	115	193	208	292	500
31.25	41.58	37.02	44.16	34.94	39.38	55.70	56.69	56.31	60.00	50.22	53.76	44.26	43.20	43.63
202	213	415	222	285	507	263	313	576	247	427	674	1,340	1,655	2,995
74	82	156	98	123	221	151	185	336	140	206	346	580	711	1,291
36.63	38.50	37.59	44.14	43.16	43.59	57.41	59.11	58.33	56.68	48.24	51.34	43.28	42.96	43.11
87	127	214	103	122	225	122	149	271	132	269	401	589	862	1,451
42	55	97	59	55	114	74	86	160	74	133	207	294	387	681
48.28	43.31	45.33	57.28	45.08	50.67	60.66	57.72	59.04	56.06	49.44	51.62	49.92	44.90	46.93

区	投票所名	年代 区分	20 歳			20 代			30 代		
			男	女	計	男	女	計	男	女	計
23	撫牛子集会所	有権者数	6	5	11	90	94	184	152	163	315
		投票者数	3	5	8	15	29	44	36	54	90
		投票率(%)	50.00	100.00	72.73	16.67	30.85	23.91	23.68	33.13	28.57
24	和徳公民館	有権者数	7	6	13	56	48	104	140	147	287
		投票者数	3	2	5	12	12	24	40	42	82
		投票率(%)	42.86	33.33	38.46	21.43	25.00	23.08	28.57	28.57	28.57
25	北小学校	有権者数	38	60	98	317	313	630	370	405	775
		投票者数	6	18	24	78	83	161	121	114	235
		投票率(%)	15.79	30.00	24.49	24.61	26.52	25.56	32.70	28.15	30.32
26	新里町会公民館	有権者数	6	3	9	39	36	75	52	58	110
		投票者数	1	1	2	11	11	22	15	16	31
		投票率(%)	16.67	33.33	22.22	28.21	30.56	29.33	28.85	27.59	28.18
27	福村小学校	有権者数	27	23	50	315	371	686	655	686	1,341
		投票者数	10	6	16	79	85	164	201	230	431
		投票率(%)	37.04	26.09	32.00	25.08	22.91	23.91	30.69	33.53	32.14
28	豊田小学校	有権者数	28	40	68	362	441	803	573	612	1,185
		投票者数	5	7	12	76	103	179	184	211	395
		投票率(%)	17.86	17.50	17.65	20.99	23.36	22.29	32.11	34.48	33.33
29	堀越公民館	有権者数	25	13	38	198	211	409	402	491	893
		投票者数	4	3	7	45	53	98	133	161	294
		投票率(%)	16.00	23.08	18.42	22.73	25.12	23.96	33.08	32.79	32.92
30	取上公民館	有権者数	17	12	29	193	175	368	301	337	638
		投票者数	6	2	8	60	43	103	91	109	200
		投票率(%)	35.29	16.67	27.59	31.09	24.57	27.99	30.23	32.34	31.35
31	堀越児童館	有権者数	5	4	9	27	35	62	28	19	47
		投票者数	2	1	3	9	10	19	10	8	18
		投票率(%)	40.00	25.00	33.33	33.33	28.57	30.65	35.71	42.11	38.30
32	川合町民会館	有権者数	2	3	5	7	11	18	22	25	47
		投票者数	1	2	3	4	2	6	7	10	17
		投票率(%)	50.00	66.67	60.00	57.14	18.18	33.33	31.82	40.00	36.17
33	千年公民館	有権者数	10	12	22	131	127	258	217	260	477
		投票者数	3	3	6	45	35	80	75	112	187
		投票率(%)	30.00	25.00	27.27	34.35	27.56	31.01	34.56	43.08	39.20

(その3)

40代			50代			60代			70才以上			合計		
男	女	計	男	女	計	男	女	計	男	女	計	男	女	計
149	180	329	143	171	314	150	161	311	133	184	317	823	958	1,781
55	73	128	75	68	143	77	88	165	79	75	154	340	392	732
36.91	40.56	38.91	52.45	39.77	45.54	51.33	54.66	53.05	59.40	40.76	48.58	41.31	40.92	41.10
136	119	255	125	125	250	115	115	230	118	194	312	697	754	1,451
51	55	106	65	65	130	78	60	138	72	89	161	321	325	646
37.50	46.22	41.57	52.00	52.00	52.00	67.83	52.17	60.00	61.02	45.88	51.60	46.05	43.10	44.52
454	613	1,067	543	646	1,189	430	462	892	292	548	840	2,444	3,047	5,491
181	251	432	265	336	601	274	282	556	170	245	415	1,095	1,329	2,424
39.87	40.95	40.49	48.80	52.01	50.55	63.72	61.04	62.33	58.22	44.71	49.40	44.80	43.62	44.14
64	54	118	90	87	177	75	95	170	81	145	226	407	478	885
29	29	58	42	48	90	51	64	115	55	71	126	204	240	444
45.31	53.70	49.15	46.67	55.17	50.85	68.00	67.37	67.65	67.90	48.97	55.75	50.12	50.21	50.17
523	587	1,110	383	365	748	257	315	572	245	435	680	2,405	2,782	5,187
206	241	447	198	203	401	169	203	372	154	208	362	1,017	1,176	2,193
39.39	41.06	40.27	51.70	55.62	53.61	65.76	64.44	65.03	62.86	47.82	53.24	42.29	42.27	42.28
511	613	1,124	493	635	1,128	519	585	1,104	406	646	1,052	2,892	3,572	6,464
188	235	423	255	306	561	320	346	666	244	326	570	1,272	1,534	2,806
36.79	38.34	37.63	51.72	48.19	49.73	61.66	59.15	60.33	60.10	50.46	54.18	43.98	42.95	43.41
386	360	746	255	269	524	247	289	536	203	386	589	1,716	2,019	3,735
161	154	315	130	128	258	146	164	310	122	177	299	741	840	1,581
41.71	42.78	42.23	50.98	47.58	49.24	59.11	56.75	57.84	60.10	45.85	50.76	43.18	41.60	42.33
246	292	538	270	370	640	365	443	808	302	478	780	1,694	2,107	3,801
93	113	206	114	163	277	215	263	478	201	221	422	780	914	1,694
37.80	38.70	38.29	42.22	44.05	43.28	58.90	59.37	59.16	66.56	46.23	54.10	46.04	43.38	44.57
32	38	70	50	46	96	26	40	66	38	70	108	206	252	458
14	19	33	25	28	53	12	22	34	23	28	51	95	116	211
43.75	50.00	47.14	50.00	60.87	55.21	46.15	55.00	51.52	60.53	40.00	47.22	46.12	46.03	46.07
25	23	48	19	28	47	32	35	67	39	59	98	146	184	330
11	13	24	11	19	30	22	24	46	19	28	47	75	98	173
44.00	56.52	50.00	57.89	67.86	63.83	68.75	68.57	68.66	48.72	47.46	47.96	51.37	53.26	52.42
186	217	403	182	212	394	280	311	591	256	385	641	1,262	1,524	2,786
78	101	179	92	109	201	180	204	384	165	177	342	638	741	1,379
41.94	46.54	44.42	50.55	51.42	51.02	64.29	65.59	64.97	64.45	45.97	53.35	50.55	48.62	49.50

区	投票所名	年代 区分	20 歳			20 代			30 代		
			男	女	計	男	女	計	男	女	計
34	みつば保育園	有権者数	1	2	3	36	42	78	57	49	106
		投票者数	0	1	1	16	18	34	24	30	54
		投票率(%)	0.00	50.00	33.33	44.44	42.86	43.59	42.11	61.22	50.94
35	千年交流センター	有権者数	33	20	53	378	149	527	180	173	353
		投票者数	19	10	29	239	62	301	85	82	167
		投票率(%)	57.58	50.00	54.72	63.23	41.61	57.12	47.22	47.40	47.31
36	松木平町民会館	有権者数	4	4	8	36	35	71	48	46	94
		投票者数	0	2	2	10	14	24	13	13	26
		投票率(%)	0.00	50.00	25.00	27.78	40.00	33.80	27.08	28.26	27.66
37	松原小学校	有権者数	24	28	52	210	207	417	253	290	543
		投票者数	7	11	18	64	61	125	92	95	187
		投票率(%)	29.17	39.29	34.62	30.48	29.47	29.98	36.36	32.76	34.44
38	文京小学校	有権者数	47	40	87	288	205	493	189	197	386
		投票者数	10	12	22	64	50	114	56	62	118
		投票率(%)	21.28	30.00	25.29	22.22	24.39	23.12	29.63	31.47	30.57
39	弘前実業高等学校	有権者数	19	22	41	117	84	201	106	121	227
		投票者数	4	4	8	22	22	44	33	44	77
		投票率(%)	21.05	18.18	19.51	18.80	26.19	21.89	31.13	36.36	33.92
40	清水森会館	有権者数	1	8	9	41	35	76	62	51	113
		投票者数	1	5	6	12	14	26	21	18	39
		投票率(%)	100.00	62.50	66.67	29.27	40.00	34.21	33.87	35.29	34.51
41	緑ヶ丘集会所	有権者数	22	9	31	107	106	213	147	146	293
		投票者数	6	4	10	25	38	63	51	49	100
		投票率(%)	27.27	44.44	32.26	23.36	35.85	29.58	34.69	33.56	34.13
42	清水公民館	有権者数	7	5	12	57	54	111	72	72	144
		投票者数	3	3	6	18	23	41	30	38	68
		投票率(%)	42.86	60.00	50.00	31.58	42.59	36.94	41.67	52.78	47.22
43	青柳小学校	有権者数	6	3	9	58	45	103	93	75	168
		投票者数	1	2	3	20	24	44	43	41	84
		投票率(%)	16.67	66.67	33.33	34.48	53.33	42.72	46.24	54.67	50.00
44	国吉集会所	有権者数	2	9	11	44	51	95	53	57	110
		投票者数	0	4	4	15	20	35	17	22	39
		投票率(%)	0.00	44.44	36.36	34.09	39.22	36.84	32.08	38.60	35.45

(その4)

40代			50代			60代			70才以上			合計		
男	女	計	男	女	計	男	女	計	男	女	計	男	女	計
57	61	118	83	85	168	90	87	177	100	153	253	424	479	903
41	45	86	60	69	129	71	81	152	75	103	178	287	347	634
71.93	73.77	72.88	72.29	81.18	76.79	78.89	93.10	85.88	75.00	67.32	70.36	67.69	72.44	70.21
183	219	402	254	299	553	254	276	530	232	382	614	1,514	1,518	3,032
103	112	215	153	186	339	188	192	380	176	213	389	963	857	1,820
56.28	51.14	53.48	60.24	62.21	61.30	74.02	69.57	71.70	75.86	55.76	63.36	63.61	56.46	60.03
63	62	125	61	72	133	69	83	152	83	127	210	364	429	793
37	39	76	41	44	85	54	60	114	59	66	125	214	238	452
58.73	62.90	60.80	67.21	61.11	63.91	78.26	72.29	75.00	71.08	51.97	59.52	58.79	55.48	57.00
303	314	617	309	414	723	375	419	794	356	535	891	1,830	2,207	4,037
120	130	250	169	214	383	224	252	476	219	271	490	895	1,034	1,929
39.60	41.40	40.52	54.69	51.69	52.97	59.73	60.14	59.95	61.52	50.65	54.99	48.91	46.85	47.78
216	239	455	246	266	512	293	364	657	320	574	894	1,599	1,885	3,484
62	91	153	111	120	231	159	207	366	186	269	455	648	811	1,459
28.70	38.08	33.63	45.12	45.11	45.12	54.27	56.87	55.71	58.13	46.86	50.89	40.53	43.02	41.88
137	160	297	151	170	321	170	186	356	156	254	410	856	997	1,853
45	44	89	72	94	166	105	105	210	92	118	210	373	431	804
32.85	27.50	29.97	47.68	55.29	51.71	61.76	56.45	58.99	58.97	46.46	51.22	43.57	43.23	43.39
57	61	118	73	74	147	75	75	150	79	122	201	388	426	814
33	36	69	44	45	89	53	53	106	60	68	128	224	239	463
57.89	59.02	58.47	60.27	60.81	60.54	70.67	70.67	70.67	75.95	55.74	63.68	57.73	56.10	56.88
152	192	344	158	188	346	192	269	461	206	368	574	984	1,278	2,262
67	79	146	94	110	204	124	171	295	128	186	314	495	637	1,132
44.08	41.15	42.44	59.49	58.51	58.96	64.58	63.57	63.99	62.14	50.54	54.70	50.30	49.84	50.04
82	91	173	110	101	211	110	118	228	126	201	327	564	642	1,206
45	56	101	81	68	149	78	92	170	85	111	196	340	391	731
54.88	61.54	58.38	73.64	67.33	70.62	70.91	77.97	74.56	67.46	55.22	59.94	60.28	60.90	60.61
77	100	177	113	121	234	110	109	219	131	210	341	588	663	1,251
43	56	99	76	90	166	92	90	182	88	107	195	363	410	773
55.84	56.00	55.93	67.26	74.38	70.94	83.64	82.57	83.11	67.18	50.95	57.18	61.73	61.84	61.79
88	78	166	83	76	159	83	89	172	128	191	319	481	551	1,032
39	45	84	57	50	107	55	69	124	83	98	181	266	308	574
44.32	57.69	50.60	68.67	65.79	67.30	66.27	77.53	72.09	64.84	51.31	56.74	55.30	55.90	55.62

区	投票所名	年代 区分	20 歳			20 代			30 代		
			男	女	計	男	女	計	男	女	計
45	東目屋小学校	有権者数	2	1	3	15	10	25	22	19	41
		投票者数	1	0	1	4	3	7	8	8	16
		投票率(%)	50.00	0.00	33.33	26.67	30.00	28.00	36.36	42.11	39.02
46	中畑町民会館	有権者数	4	4	8	22	26	48	24	23	47
		投票者数	0	0	0	8	7	15	10	14	24
		投票率(%)	0.00	0.00	0.00	36.36	26.92	31.25	41.67	60.87	51.06
47	致遠小学校	有権者数	27	38	65	263	299	562	347	370	717
		投票者数	8	12	20	67	73	140	127	129	256
		投票率(%)	29.63	31.58	30.77	25.48	24.41	24.91	36.60	34.86	35.70
48	藤代公民館	有権者数	9	19	28	142	121	263	189	171	360
		投票者数	3	5	8	44	45	89	76	64	140
		投票率(%)	33.33	26.32	28.57	30.99	37.19	33.84	40.21	37.43	38.89
49	三省地区交流センター	有権者数	5	7	12	60	62	122	81	60	141
		投票者数	2	3	5	20	32	52	41	33	74
		投票率(%)	40.00	42.86	41.67	33.33	51.61	42.62	50.62	55.00	52.48
50	船沢公民館	有権者数	4	6	10	59	53	112	54	57	111
		投票者数	2	4	6	17	25	42	22	24	46
		投票率(%)	50.00	66.67	60.00	28.81	47.17	37.50	40.74	42.11	41.44
51	蒔苗町民会館	有権者数	5	0	5	24	37	61	30	21	51
		投票者数	4	0	4	12	29	41	15	14	29
		投票率(%)	80.00	0.00	80.00	50.00	78.38	67.21	50.00	66.67	56.86
52	中別所集会所	有権者数	8	5	13	36	45	81	47	48	95
		投票者数	4	4	8	18	25	43	22	32	54
		投票率(%)	50.00	80.00	61.54	50.00	55.56	53.09	46.81	66.67	56.84
53	弥生会館	有権者数	3	2	5	24	15	39	50	29	79
		投票者数	2	0	2	6	5	11	19	16	35
		投票率(%)	66.67	0.00	40.00	25.00	33.33	28.21	38.00	55.17	44.30
54	高杉ふれあいセンター	有権者数	4	9	13	57	55	112	68	65	133
		投票者数	0	5	5	23	26	49	41	42	83
		投票率(%)	0.00	55.56	38.46	40.35	47.27	43.75	60.29	64.62	62.41
55	西部児童センター	有権者数	8	2	10	64	72	136	75	84	159
		投票者数	2	0	2	27	29	56	27	42	69
		投票率(%)	25.00	0.00	20.00	42.19	40.28	41.18	36.00	50.00	43.40

(その5)

40代			50代			60代			70才以上			合計		
男	女	計	男	女	計	男	女	計	男	女	計	男	女	計
32	26	58	30	22	52	32	40	72	53	67	120	186	185	371
15	16	31	23	16	39	26	33	59	34	31	65	111	107	218
46.88	61.54	53.45	76.67	72.73	75.00	81.25	82.50	81.94	64.15	46.27	54.17	59.68	57.84	58.76
37	37	74	58	53	111	44	40	84	67	131	198	256	314	570
20	19	39	45	40	85	39	35	74	40	77	117	162	192	354
54.05	51.35	52.70	77.59	75.47	76.58	88.64	87.50	88.10	59.70	58.78	59.09	63.28	61.15	62.11
406	463	869	450	513	963	442	526	968	329	544	873	2,264	2,753	5,017
163	186	349	227	249	476	287	341	628	215	298	513	1,094	1,288	2,382
40.15	40.17	40.16	50.44	48.54	49.43	64.93	64.83	64.88	65.35	54.78	58.76	48.32	46.79	47.48
161	177	338	204	230	434	201	230	431	178	311	489	1,084	1,259	2,343
77	89	166	118	133	251	134	172	306	133	172	305	585	680	1,265
47.83	50.28	49.11	57.84	57.83	57.83	66.67	74.78	71.00	74.72	55.31	62.37	53.97	54.01	53.99
109	113	222	132	117	249	115	121	236	149	270	419	651	750	1,401
64	75	139	85	93	178	94	100	194	110	181	291	416	517	933
58.72	66.37	62.61	64.39	79.49	71.49	81.74	82.64	82.20	73.83	67.04	69.45	63.90	68.93	66.60
69	69	138	89	96	185	82	84	166	112	172	284	469	537	1,006
44	53	97	65	69	134	64	69	133	86	98	184	300	342	642
63.77	76.81	70.29	73.03	71.88	72.43	78.05	82.14	80.12	76.79	56.98	64.79	63.97	63.69	63.82
43	32	75	49	47	96	42	55	97	73	96	169	266	288	554
29	32	61	43	44	87	39	51	90	64	75	139	206	245	451
67.44	100.00	81.33	87.76	93.62	90.63	92.86	92.73	92.78	87.67	78.13	82.25	77.44	85.07	81.41
65	52	117	83	74	157	71	71	142	98	142	240	408	437	845
55	46	101	70	64	134	58	58	116	80	101	181	307	330	637
84.62	88.46	86.32	84.34	86.49	85.35	81.69	81.69	81.69	81.63	71.13	75.42	75.25	75.51	75.38
40	26	66	60	51	111	51	48	99	42	76	118	270	247	517
26	16	42	44	32	76	33	30	63	23	44	67	153	143	296
65.00	61.54	63.64	73.33	62.75	68.47	64.71	62.50	63.64	54.76	57.89	56.78	56.67	57.89	57.25
96	78	174	95	97	192	86	98	184	122	214	336	528	616	1,144
71	56	127	73	77	150	67	86	153	89	140	229	364	432	796
73.96	71.79	72.99	76.84	79.38	78.13	77.91	87.76	83.15	72.95	65.42	68.15	68.94	70.13	69.58
73	70	143	129	118	247	115	115	230	142	266	408	606	727	1,333
34	35	69	90	85	175	77	80	157	98	133	231	355	404	759
46.58	50.00	48.25	69.77	72.03	70.85	66.96	69.57	68.26	69.01	50.00	56.62	58.58	55.57	56.94

区	投票所名	年代 区分	20 歳			20 代			30 代		
			男	女	計	男	女	計	男	女	計
56	四ツ谷公民館	有権者数	0	3	3	12	13	25	15	15	30
		投票者数	0	3	3	7	8	15	8	5	13
		投票率(%)	0.00	100.00	100.00	58.33	61.54	60.00	53.33	33.33	43.33
57	糠坪集会所	有権者数	2	3	5	22	19	41	20	17	37
		投票者数	1	2	3	7	15	22	11	12	23
		投票率(%)	50.00	66.67	60.00	31.82	78.95	53.66	55.00	70.59	62.16
58	自得小学校	有権者数	9	10	19	98	81	179	108	91	199
		投票者数	5	7	12	43	36	79	62	57	119
		投票率(%)	55.56	70.00	63.16	43.88	44.44	44.13	57.41	62.64	59.80
59	改善センター	有権者数	2	2	4	36	36	72	57	42	99
		投票者数	1	0	1	13	13	26	20	25	45
		投票率(%)	50.00	0.00	25.00	36.11	36.11	36.11	35.09	59.52	45.45
60	十面沢農業研修会館	有権者数	1	5	6	17	23	40	37	30	67
		投票者数	0	2	2	4	8	12	22	19	41
		投票率(%)	0.00	40.00	33.33	23.53	34.78	30.00	59.46	63.33	61.19
61	十腰内集会所	有権者数	1	3	4	40	35	75	42	50	92
		投票者数	1	1	2	26	19	45	22	38	60
		投票率(%)	100.00	33.33	50.00	65.00	54.29	60.00	52.38	76.00	65.22
62	新和公民館	有権者数	3	5	8	27	25	52	41	34	75
		投票者数	2	0	2	15	14	29	12	12	24
		投票率(%)	66.67	0.00	25.00	55.56	56.00	55.77	29.27	35.29	32.00
63	小友小学校	有権者数	7	5	12	61	52	113	68	57	125
		投票者数	2	0	2	16	20	36	31	25	56
		投票率(%)	28.57	0.00	16.67	26.23	38.46	31.86	45.59	43.86	44.80
64	三和集会所[ジョイ]	有権者数	7	1	8	53	28	81	68	61	129
		投票者数	2	0	2	30	14	44	35	32	67
		投票率(%)	28.57	0.00	25.00	56.60	50.00	54.32	51.47	52.46	51.94
65	笹館町会集会所	有権者数	1	0	1	11	15	26	20	21	41
		投票者数	0	0	0	9	7	16	8	17	25
		投票率(%)	0.00	0.00	0.00	81.82	46.67	61.54	40.00	80.95	60.98
66	石川公民館	有権者数	8	7	15	100	78	178	138	123	261
		投票者数	2	3	5	20	23	43	50	43	93
		投票率(%)	25.00	42.86	33.33	20.00	29.49	24.16	36.23	34.96	35.63

(その6)

40代			50代			60代			70才以上			合計		
男	女	計	男	女	計	男	女	計	男	女	計	男	女	計
23	24	47	31	26	57	30	27	57	30	53	83	141	161	302
14	16	30	22	24	46	21	25	46	24	37	61	96	118	214
60.87	66.67	63.83	70.97	92.31	80.70	70.00	92.59	80.70	80.00	69.81	73.49	68.09	73.29	70.86
28	28	56	30	26	56	25	25	50	38	53	91	165	171	336
21	24	45	21	19	40	18	23	41	27	44	71	106	139	245
75.00	85.71	80.36	70.00	73.08	71.43	72.00	92.00	82.00	71.05	83.02	78.02	64.24	81.29	72.92
128	122	250	173	183	356	154	158	312	184	295	479	854	940	1,794
85	98	183	133	154	287	130	136	266	133	197	330	591	685	1,276
66.41	80.33	73.20	76.88	84.15	80.62	84.42	86.08	85.26	72.28	66.78	68.89	69.20	72.87	71.13
75	56	131	66	57	123	86	88	174	91	132	223	413	413	826
47	37	84	46	40	86	55	65	120	58	73	131	240	253	493
62.67	66.07	64.12	69.70	70.18	69.92	63.95	73.86	68.97	63.74	55.30	58.74	58.11	61.26	59.69
33	25	58	30	46	76	48	37	85	46	88	134	212	254	466
21	18	39	25	40	65	39	32	71	29	60	89	140	179	319
63.64	72.00	67.24	83.33	86.96	85.53	81.25	86.49	83.53	63.04	68.18	66.42	66.04	70.47	68.45
63	49	112	57	60	117	68	74	142	86	119	205	357	390	747
48	43	91	45	53	98	59	65	124	71	95	166	272	314	586
76.19	87.76	81.25	78.95	88.33	83.76	86.76	87.84	87.32	82.56	79.83	80.98	76.19	80.51	78.45
32	39	71	49	58	107	47	51	98	73	92	165	272	304	576
7	14	21	31	41	72	35	30	65	35	35	70	137	146	283
21.88	35.90	29.58	63.27	70.69	67.29	74.47	58.82	66.33	47.95	38.04	42.42	50.37	48.03	49.13
74	69	143	93	88	181	93	86	179	111	172	283	507	529	1,036
31	39	70	55	62	117	61	58	119	71	76	147	267	280	547
41.89	56.52	48.95	59.14	70.45	64.64	65.59	67.44	66.48	63.96	44.19	51.94	52.66	52.93	52.80
68	53	121	90	73	163	89	85	174	115	226	341	490	527	1,017
35	33	68	65	49	114	64	51	115	74	149	223	305	328	633
51.47	62.26	56.20	72.22	67.12	69.94	71.91	60.00	66.09	64.35	65.93	65.40	62.24	62.24	62.24
22	17	39	25	24	49	36	34	70	38	66	104	153	177	330
14	9	23	20	22	42	33	29	62	29	45	74	113	129	242
63.64	52.94	58.97	80.00	91.67	85.71	91.67	85.29	88.57	76.32	68.18	71.15	73.86	72.88	73.33
137	130	267	147	178	325	190	203	393	189	317	506	909	1,036	1,945
73	59	132	72	114	186	142	156	298	136	190	326	495	588	1,083
53.28	45.38	49.44	48.98	64.04	57.23	74.74	76.85	75.83	71.96	59.94	64.43	54.46	56.76	55.68

区	投票所名	年代 区分	20 歳			20 代			30 代		
			男	女	計	男	女	計	男	女	計
67	大沢町民会館	有権者数	3	9	12	47	47	94	62	53	115
		投票者数	1	3	4	14	24	38	26	22	48
		投票率(%)	33.33	33.33	33.33	29.79	51.06	40.43	41.94	41.51	41.74
68	乳井町会集会所	有権者数	1	5	6	59	42	101	44	48	92
		投票者数	1	1	2	17	8	25	13	16	29
		投票率(%)	100.00	20.00	33.33	28.81	19.05	24.75	29.55	33.33	31.52
69	青女子町民会館	有権者数	1	5	6	44	46	90	56	55	111
		投票者数	0	0	0	12	14	26	29	22	51
		投票率(%)	0.00	0.00	0.00	27.27	30.43	28.89	51.79	40.00	45.95
70	桜ヶ丘中央集会所	有権者数	10	11	21	111	107	218	206	217	423
		投票者数	4	2	6	27	26	53	67	74	141
		投票率(%)	40.00	18.18	28.57	24.32	24.30	24.31	32.52	34.10	33.33
71	弘前南高等学校	有権者数	5	11	16	92	115	207	188	191	379
		投票者数	1	4	5	16	37	53	63	65	128
		投票率(%)	20.00	36.36	31.25	17.39	32.17	25.60	33.51	34.03	33.77
72	城南町会館	有権者数	24	21	45	184	175	359	215	237	452
		投票者数	2	7	9	50	57	107	61	76	137
		投票率(%)	8.33	33.33	20.00	27.17	32.57	29.81	28.37	32.07	30.31
73	青森県りんご会館	有権者数	23	31	54	281	288	569	440	459	899
		投票者数	6	11	17	67	67	134	128	170	298
		投票率(%)	26.09	35.48	31.48	23.84	23.26	23.55	29.09	37.04	33.15
74	駒越会館	有権者数	1	6	7	23	28	51	41	39	80
		投票者数	1	5	6	7	16	23	27	19	46
		投票率(%)	100.00	83.33	85.71	30.43	57.14	45.10	65.85	48.72	57.50
75	真土多目的集会所	有権者数	4	1	5	13	26	39	27	19	46
		投票者数	1	1	2	9	15	24	14	11	25
		投票率(%)	25.00	100.00	40.00	69.23	57.69	61.54	51.85	57.89	54.35
76	鳥井野多目的集会所	有権者数	2	4	6	38	27	65	45	45	90
		投票者数	1	2	3	13	12	25	18	27	45
		投票率(%)	50.00	50.00	50.00	34.21	44.44	38.46	40.00	60.00	50.00
77	熊嶋多目的集会所	有権者数	5	0	5	39	26	65	40	44	84
		投票者数	5	0	5	13	12	25	20	30	50
		投票率(%)	100.00	0.00	100.00	33.33	46.15	38.46	50.00	68.18	59.52

(その7)

40代			50代			60代			70才以上			合計		
男	女	計	男	女	計	男	女	計	男	女	計	男	女	計
76	73	149	79	85	164	91	97	188	107	200	307	465	564	1,029
32	39	71	46	50	96	65	72	137	72	112	184	256	322	578
42.11	53.42	47.65	58.23	58.82	58.54	71.43	74.23	72.87	67.29	56.00	59.93	55.05	57.09	56.17
64	76	140	108	99	207	89	95	184	122	204	326	487	569	1,056
27	36	63	61	63	124	60	68	128	72	105	177	251	297	548
42.19	47.37	45.00	56.48	63.64	59.90	67.42	71.58	69.57	59.02	51.47	54.29	51.54	52.20	51.89
65	69	134	82	68	150	76	81	157	78	166	244	402	490	892
31	32	63	43	37	80	59	58	117	58	77	135	232	240	472
47.69	46.38	47.01	52.44	54.41	53.33	77.63	71.60	74.52	74.36	46.39	55.33	57.71	48.98	52.91
145	190	335	197	288	485	347	416	763	290	349	639	1,306	1,578	2,884
57	73	130	78	132	210	218	250	468	201	187	388	652	744	1,396
39.31	38.42	38.81	39.59	45.83	43.30	62.82	60.10	61.34	69.31	53.58	60.72	49.92	47.15	48.40
183	197	380	184	215	399	220	277	497	230	380	610	1,102	1,386	2,488
63	80	143	103	116	219	127	166	293	149	216	365	522	684	1,206
34.43	40.61	37.63	55.98	53.95	54.89	57.73	59.93	58.95	64.78	56.84	59.84	47.37	49.35	48.47
279	313	592	290	363	653	323	381	704	314	536	850	1,629	2,026	3,655
101	112	213	122	176	298	202	210	412	185	265	450	723	903	1,626
36.20	35.78	35.98	42.07	48.48	45.64	62.54	55.12	58.52	58.92	49.44	52.94	44.38	44.57	44.49
367	409	776	349	457	806	401	512	913	357	611	968	2,218	2,767	4,985
137	155	292	174	215	389	255	310	565	242	322	564	1,009	1,250	2,259
37.33	37.90	37.63	49.86	47.05	48.26	63.59	60.55	61.88	67.79	52.70	58.26	45.49	45.18	45.32
29	46	75	34	48	82	41	49	90	47	63	110	216	279	495
24	31	55	25	31	56	29	37	66	34	41	75	147	180	327
82.76	67.39	73.33	73.53	64.58	68.29	70.73	75.51	73.33	72.34	65.08	68.18	68.06	64.52	66.06
24	20	44	28	33	61	38	32	70	36	65	101	170	196	366
18	18	36	19	23	42	28	30	58	32	44	76	121	142	263
75.00	90.00	81.82	67.86	69.70	68.85	73.68	93.75	82.86	88.89	67.69	75.25	71.18	72.45	71.86
55	54	109	64	75	139	62	64	126	86	140	226	352	409	761
31	43	74	51	54	105	42	54	96	55	77	132	211	269	480
56.36	79.63	67.89	79.69	72.00	75.54	67.74	84.38	76.19	63.95	55.00	58.41	59.94	65.77	63.07
41	40	81	35	35	70	30	48	78	45	63	108	235	256	491
25	25	50	28	24	52	22	39	61	31	40	71	144	170	314
60.98	62.50	61.73	80.00	68.57	74.29	73.33	81.25	78.21	68.89	63.49	65.74	61.28	66.41	63.95

区	投票所名	年代 区分	20 歳			20 代			30 代		
			男	女	計	男	女	計	男	女	計
78	一町田多目的集会所	有権者数	2	6	8	51	33	84	58	60	118
		投票者数	1	1	2	23	15	38	25	28	53
		投票率(%)	50.00	16.67	25.00	45.10	45.45	45.24	43.10	46.67	44.92
79	岩木庁舎	有権者数	14	6	20	101	100	201	113	124	237
		投票者数	6	3	9	34	40	74	55	59	114
		投票率(%)	42.86	50.00	45.00	33.66	40.00	36.82	48.67	47.58	48.10
80	八幡多目的集会所	有権者数	3	2	5	8	7	15	14	16	30
		投票者数	2	0	2	4	7	11	5	5	10
		投票率(%)	66.67	0.00	40.00	50.00	100.00	73.33	35.71	31.25	33.33
81	愛宕多目的集会所	有権者数	1	3	4	13	13	26	23	22	45
		投票者数	0	2	2	7	7	14	10	14	24
		投票率(%)	0.00	66.67	50.00	53.85	53.85	53.85	43.48	63.64	53.33
82	鼻和多目的集会所	有権者数	3	3	6	18	23	41	32	20	52
		投票者数	0	1	1	9	11	20	21	12	33
		投票率(%)	0.00	33.33	16.67	50.00	47.83	48.78	65.63	60.00	63.46
83	兼平公民館	有権者数	0	1	1	36	22	58	27	31	58
		投票者数	0	0	0	11	12	23	16	18	34
		投票率(%)	0.00	0.00	0.00	30.56	54.55	39.66	59.26	58.06	58.62
84	五代多目的集会所	有権者数	4	4	8	37	32	69	49	45	94
		投票者数	1	0	1	14	16	30	29	27	56
		投票率(%)	25.00	0.00	12.50	37.84	50.00	43.48	59.18	60.00	59.57
85	宮地研修館	有権者数	1	1	2	26	30	56	29	23	52
		投票者数	1	0	1	8	13	21	16	16	32
		投票率(%)	100.00	0.00	50.00	30.77	43.33	37.50	55.17	69.57	61.54
86	健康増進センター	有権者数	2	2	4	13	13	26	19	16	35
		投票者数	1	0	1	4	5	9	11	13	24
		投票率(%)	50.00	0.00	25.00	30.77	38.46	34.62	57.89	81.25	68.57
87	新岡公民館	有権者数	2	0	2	25	28	53	25	25	50
		投票者数	1	0	1	15	18	33	12	17	29
		投票率(%)	50.00	0.00	50.00	60.00	64.29	62.26	48.00	68.00	58.00
88	新法師会館	有権者数	0	1	1	12	10	22	10	10	20
		投票者数	0	1	1	9	7	16	5	5	10
		投票率(%)	0.00	100.00	100.00	75.00	70.00	72.73	50.00	50.00	50.00

(その8)

40代			50代			60代			70才以上			合計		
男	女	計	男	女	計	男	女	計	男	女	計	男	女	計
67	68	135	63	77	140	56	54	110	50	109	159	347	407	754
32	32	64	49	54	103	40	42	82	41	66	107	211	238	449
47.76	47.06	47.41	77.78	70.13	73.57	71.43	77.78	74.55	82.00	60.55	67.30	60.81	58.48	59.55
150	175	325	166	152	318	136	159	295	139	235	374	819	951	1,770
87	111	198	104	115	219	115	128	243	99	156	255	500	612	1,112
58.00	63.43	60.92	62.65	75.66	68.87	84.56	80.50	82.37	71.22	66.38	68.18	61.05	64.35	62.82
18	20	38	17	12	29	15	17	32	16	34	50	91	108	199
12	12	24	11	8	19	9	15	24	13	20	33	56	67	123
66.67	60.00	63.16	64.71	66.67	65.52	60.00	88.24	75.00	81.25	58.82	66.00	61.54	62.04	61.81
36	33	69	28	35	63	37	37	74	42	69	111	180	212	392
17	21	38	23	27	50	27	32	59	28	41	69	112	144	256
47.22	63.64	55.07	82.14	77.14	79.37	72.97	86.49	79.73	66.67	59.42	62.16	62.22	67.92	65.31
19	32	51	36	32	68	40	36	76	34	64	98	182	210	392
13	23	36	25	25	50	33	27	60	28	44	72	129	143	272
68.42	71.88	70.59	69.44	78.13	73.53	82.50	75.00	78.95	82.35	68.75	73.47	70.88	68.10	69.39
31	26	57	39	44	83	46	37	83	48	87	135	227	248	475
20	15	35	30	36	66	38	34	72	32	50	82	147	165	312
64.52	57.69	61.40	76.92	81.82	79.52	82.61	91.89	86.75	66.67	57.47	60.74	64.76	66.53	65.68
53	60	113	73	67	140	59	68	127	94	150	244	369	426	795
36	45	81	49	53	102	51	61	112	77	115	192	257	317	574
67.92	75.00	71.68	67.12	79.10	72.86	86.44	89.71	88.19	81.91	76.67	78.69	69.65	74.41	72.20
39	39	78	44	45	89	36	39	75	58	84	142	233	261	494
22	24	46	33	36	69	25	31	56	41	64	105	146	184	330
56.41	61.54	58.97	75.00	80.00	77.53	69.44	79.49	74.67	70.69	76.19	73.94	62.66	70.50	66.80
20	17	37	38	34	72	22	25	47	34	65	99	148	172	320
11	12	23	30	27	57	17	20	37	24	46	70	98	123	221
55.00	70.59	62.16	78.95	79.41	79.17	77.27	80.00	78.72	70.59	70.77	70.71	66.22	71.51	69.06
27	30	57	44	42	86	35	33	68	58	93	151	216	251	467
18	22	40	30	37	67	29	28	57	46	75	121	151	197	348
66.67	73.33	70.18	68.18	88.10	77.91	82.86	84.85	83.82	79.31	80.65	80.13	69.91	78.49	74.52
19	17	36	17	20	37	17	16	33	28	40	68	103	114	217
16	13	29	16	17	33	13	15	28	19	30	49	78	88	166
84.21	76.47	80.56	94.12	85.00	89.19	76.47	93.75	84.85	67.86	75.00	72.06	75.73	77.19	76.50

区	投票所名	年代 区分	20 歳			20 代			30 代		
			男	女	計	男	女	計	男	女	計
89	高岡担い手センター	有権者数	1	2	3	6	5	11	12	6	18
		投票者数	0	1	1	5	4	9	11	3	14
		投票率(%)	0.00	50.00	33.33	83.33	80.00	81.82	91.67	50.00	77.78
90	百沢担い手センター	有権者数	6	3	9	27	22	49	37	33	70
		投票者数	3	2	5	5	8	13	16	17	33
		投票率(%)	50.00	66.67	55.56	18.52	36.36	26.53	43.24	51.52	47.14
91	常盤野小中学校	有権者数	0	1	1	13	13	26	13	19	32
		投票者数	0	1	1	6	6	12	7	13	20
		投票率(%)	0.00	100.00	100.00	46.15	46.15	46.15	53.85	68.42	62.50
92	相馬昴農園管理棟	有権者数	3	4	7	37	33	70	54	56	110
		投票者数	1	2	3	13	16	29	27	33	60
		投票率(%)	33.33	50.00	42.86	35.14	48.48	41.43	50.00	58.93	54.55
93	相馬庁舎	有権者数	9	3	12	28	42	70	39	37	76
		投票者数	4	0	4	13	20	33	19	17	36
		投票率(%)	44.44	0.00	33.33	46.43	47.62	47.14	48.72	45.95	47.37
94	水木在家公民館	有権者数	1	0	1	8	6	14	17	8	25
		投票者数	0	0	0	1	2	3	11	6	17
		投票率(%)	0.00	0.00	0.00	12.50	33.33	21.43	64.71	75.00	68.00
95	紙漉沢活性化施設	有権者数	3	3	6	26	32	58	30	29	59
		投票者数	3	3	6	15	23	38	25	28	53
		投票率(%)	100.00	100.00	100.00	57.69	71.88	65.52	83.33	96.55	89.83
96	相馬ふれあい館	有権者数	4	3	7	31	27	58	50	45	95
		投票者数	1	0	1	21	17	38	18	24	42
		投票率(%)	25.00	0.00	14.29	67.74	62.96	65.52	36.00	53.33	44.21
97	藍内町会交流館	有権者数	0	0	0	3	2	5	1	1	2
		投票者数	0	0	0	1	2	3	1	0	1
		投票率(%)	0.00	0.00	0.00	33.33	100.00	60.00	100.00	0.00	50.00
98	沢田生活改善センター	有権者数	0	0	0	0	2	2	1	1	2
		投票者数	0	0	0	0	2	2	1	1	2
		投票率(%)	0.00	0.00	0.00	0.00	100.00	100.00	100.00	100.00	100.00

(その9)

40代			50代			60代			70才以上			合計		
男	女	計	男	女	計	男	女	計	男	女	計	男	女	計
17	13	30	16	16	32	18	17	35	19	34	53	89	93	182
11	6	17	12	15	27	16	14	30	14	23	37	69	66	135
64.71	46.15	56.67	75.00	93.75	84.38	88.89	82.35	85.71	73.68	67.65	69.81	77.53	70.97	74.18
39	30	69	67	52	119	58	56	114	86	191	277	320	387	707
17	18	35	38	41	79	41	35	76	50	95	145	170	216	386
43.59	60.00	50.72	56.72	78.85	66.39	70.69	62.50	66.67	58.14	49.74	52.35	53.13	55.81	54.60
15	13	28	21	22	43	18	21	39	24	41	65	104	130	234
11	10	21	17	18	35	16	18	34	20	25	45	77	91	168
73.33	76.92	75.00	80.95	81.82	81.40	88.89	85.71	87.18	83.33	60.98	69.23	74.04	70.00	71.79
66	70	136	81	78	159	58	71	129	78	110	188	377	422	799
49	41	90	59	51	110	41	56	97	56	73	129	246	272	518
74.24	58.57	66.18	72.84	65.38	69.18	70.69	78.87	75.19	71.79	66.36	68.62	65.25	64.45	64.83
54	57	111	66	59	125	48	57	105	66	100	166	310	355	665
35	41	76	57	46	103	43	52	95	49	65	114	220	241	461
64.81	71.93	68.47	86.36	77.97	82.40	89.58	91.23	90.48	74.24	65.00	68.67	70.97	67.89	69.32
14	13	27	22	24	46	19	17	36	21	29	50	102	97	199
10	10	20	17	20	37	14	15	29	15	22	37	68	75	143
71.43	76.92	74.07	77.27	83.33	80.43	73.68	88.24	80.56	71.43	75.86	74.00	66.67	77.32	71.86
44	44	88	54	44	98	40	52	92	64	106	170	261	310	571
38	41	79	43	41	84	32	50	82	50	66	116	206	252	458
86.36	93.18	89.77	79.63	93.18	85.71	80.00	96.15	89.13	78.13	62.26	68.24	78.93	81.29	80.21
46	37	83	49	63	112	63	64	127	80	108	188	323	347	670
36	30	66	40	56	96	51	56	107	57	74	131	224	257	481
78.26	81.08	79.52	81.63	88.89	85.71	80.95	87.50	84.25	71.25	68.52	69.68	69.35	74.06	71.79
4	3	7	5	5	10	6	4	10	11	19	30	30	34	64
3	3	6	5	5	10	4	4	8	11	18	29	25	32	57
75.00	100.00	85.71	100.00	100.00	100.00	66.67	100.00	80.00	100.00	94.74	96.67	83.33	94.12	89.06
1	2	3	3	0	3	3	3	6	6	6	12	14	14	28
1	2	3	3	0	3	2	3	5	6	5	11	13	13	26
100.00	100.00	100.00	100.00	0.00	100.00	66.67	100.00	83.33	100.00	83.33	91.67	92.86	92.86	92.86

4 投票区別投票率順位

(その1)

順位	投票区	投票所名	選挙当日の有権者数(人)			投票者数(人)			投票率(%)		
			男	女	計	男	女	計	男	女	計
1	98	沢田生活改善センター	14	14	28	13	13	26	92.86	92.86	92.86
2	97	藍内町会交流館	30	34	64	25	32	57	83.33	94.12	89.06
3	51	蒔苗町民会館	266	288	554	206	245	451	77.44	85.07	81.41
4	95	紙漉沢活性化施設	261	310	571	206	252	458	78.93	81.29	80.21
5	61	十腰内集会所	357	390	747	272	314	586	76.19	80.51	78.45
6	88	新法師会館	103	114	217	78	88	166	75.73	77.19	76.50
7	52	中別所集会所	408	437	845	307	330	637	75.25	75.51	75.38
8	87	新岡公民館	216	251	467	151	197	348	69.91	78.49	74.52
9	89	高岡担い手センター	89	93	182	69	66	135	77.53	70.97	74.18
10	65	笹館町会集会所	153	177	330	113	129	242	73.86	72.88	73.33
11	57	糠坪集会所	165	171	336	106	139	245	64.24	81.29	72.92
12	84	五代多目的集会所	369	426	795	257	317	574	69.65	74.41	72.20
13	94	水木在家公民館	102	97	199	68	75	143	66.67	77.32	71.86
14	75	真土多目的集会所	170	196	366	121	142	263	71.18	72.45	71.86
15	91	常盤野小中学校	104	130	234	77	91	168	74.04	70.00	71.79
16	96	相馬ふれあい館	323	347	670	224	257	481	69.35	74.06	71.79
17	58	自得児童館	854	940	1,794	591	685	1,276	69.20	72.87	71.13
18	56	四ツ谷公民館	141	161	302	96	118	214	68.09	73.29	70.86
19	34	みつば保育園	424	479	903	287	347	634	67.69	72.44	70.21
20	54	高杉ふれあいセンター	528	616	1,144	364	432	796	68.94	70.13	69.58
21	82	鼻和多目的集会所	182	210	392	129	143	272	70.88	68.10	69.39
22	93	相馬庁舎	310	355	665	220	241	461	70.97	67.89	69.32
23	86	健康増進センター	148	172	320	98	123	221	66.22	71.51	69.06
24	60	十面沢農業研修会館	212	254	466	140	179	319	66.04	70.47	68.45
25	85	宮地研修館	233	261	494	146	184	330	62.66	70.50	66.80
26	49	三省地区交流センター	651	750	1,401	416	517	933	63.90	68.93	66.60
27	74	駒越会館	216	279	495	147	180	327	68.06	64.52	66.06
28	83	兼平公民館	227	248	475	147	165	312	64.76	66.53	65.68
29	81	愛宕多目的集会所	180	212	392	112	144	256	62.22	67.92	65.31
30	92	相馬昴農園管理棟	377	422	799	246	272	518	65.25	64.45	64.83
31	77	熊嶋多目的集会所	235	256	491	144	170	314	61.28	66.41	63.95
32	50	船沢公民館	469	537	1,006	300	342	642	63.97	63.69	63.82
33	76	鳥井野多目的集会所	352	409	761	211	269	480	59.94	65.77	63.07
34	79	岩木庁舎	819	951	1,770	500	612	1,112	61.05	64.35	62.82
35	64	三和集会所[ジョイ]	490	527	1,017	305	328	633	62.24	62.24	62.24
36	46	中畑町民会館	256	314	570	162	192	354	63.28	61.15	62.11
37	80	八幡多目的集会所	91	108	199	56	67	123	61.54	62.04	61.81
38	43	青柳小学校	588	663	1,251	363	410	773	61.73	61.84	61.79
39	42	清水公民館	564	642	1,206	340	391	731	60.28	60.90	60.61
40	35	千年交流センター	1,514	1,518	3,032	963	857	1,820	63.61	56.46	60.03
41	59	改善センター	413	413	826	240	253	493	58.11	61.26	59.69
42	78	一町田多目的集会所	347	407	754	211	238	449	60.81	58.48	59.55
43	45	東目屋小学校	186	185	371	111	107	218	59.68	57.84	58.76
44	53	弥生会館	270	247	517	153	143	296	56.67	57.89	57.25
45	36	松木平町民会館	364	429	793	214	238	452	58.79	55.48	57.00
46	55	西部児童センター	606	727	1,333	355	404	759	58.58	55.57	56.94
47	40	清水森会館	388	426	814	224	239	463	57.73	56.10	56.88
48	5	西交流センター	1,500	2,059	3,559	866	1,144	2,010	57.73	55.56	56.48
49	67	大沢町民会館	465	564	1,029	256	322	578	55.05	57.09	56.17
50	66	石川公民館	909	1,036	1,945	495	588	1,083	54.46	56.76	55.68

(その2)

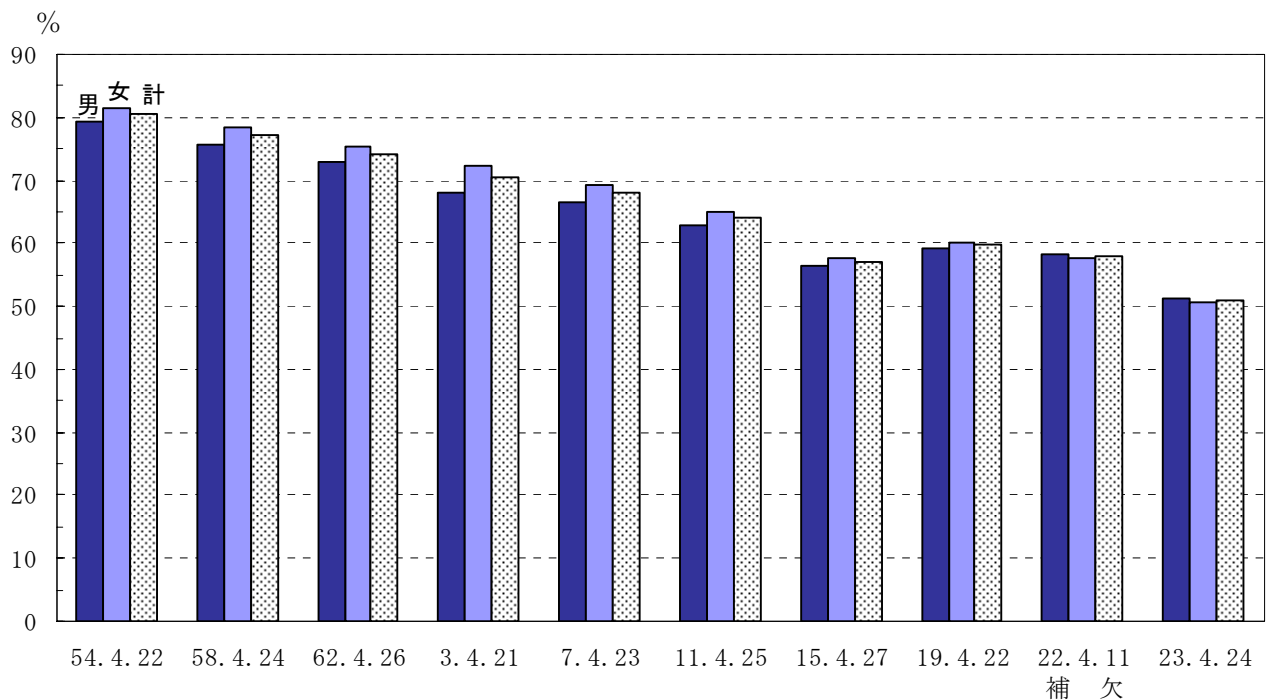
順位	投票区	投票所名	選挙当日の有権者数(人)			投票者数(人)			投票率(%)		
			男	女	計	男	女	計	男	女	計
51	44	国吉集会所	481	551	1,032	266	308	574	55.30	55.90	55.62
52	90	百沢担い手センター	320	387	707	170	216	386	53.13	55.81	54.60
53	48	藤代公民館	1,084	1,259	2,343	585	680	1,265	53.97	54.01	53.99
54	69	青女子町民会館	402	490	892	232	240	472	57.71	48.98	52.91
55	63	小友小学校	507	529	1,036	267	280	547	52.66	52.93	52.80
56	32	川合町民会館	146	184	330	75	98	173	51.37	53.26	52.42
57	68	乳井町会集会所	487	569	1,056	251	297	548	51.54	52.20	51.89
58	6	弘前市勤労青少年ホーム	707	970	1,677	367	475	842	51.91	48.97	50.21
59	26	新里町会公民館	407	478	885	204	240	444	50.12	50.21	50.17
60	41	緑ヶ丘集会所	984	1,278	2,262	495	637	1,132	50.30	49.84	50.04
61	33	千年公民館	1,262	1,524	2,786	638	741	1,379	50.55	48.62	49.50
62	9	弘前市役所	300	405	705	157	190	347	52.33	46.91	49.22
63	62	新和公民館	272	304	576	137	146	283	50.37	48.03	49.13
64	1	朝陽小学校	530	663	1,193	259	327	586	48.87	49.32	49.12
65	10	文化センター	1,051	1,465	2,516	513	720	1,233	48.81	49.15	49.01
66	71	弘前南高等学校	1,102	1,386	2,488	522	684	1,206	47.37	49.35	48.47
67	70	桜ヶ丘中央集会所	1,306	1,578	2,884	652	744	1,396	49.92	47.15	48.40
68	17	大成小学校	604	786	1,390	297	371	668	49.17	47.20	48.06
69	37	松原小学校	1,830	2,207	4,037	895	1,034	1,929	48.91	46.85	47.78
70	7	第二中学校	401	465	866	186	227	413	46.38	48.82	47.69
71	47	致遠小学校	2,264	2,753	5,017	1,094	1,288	2,382	48.32	46.79	47.48
72	8	弘前明の星幼稚園	1,199	1,498	2,697	577	703	1,280	48.12	46.93	47.46
73	12	第一中学校	780	1,035	1,815	372	481	853	47.69	46.47	47.00
74	22	東北女子短期大学	589	862	1,451	294	387	681	49.92	44.90	46.93
75	4	桔梗野小学校	1,803	2,261	4,064	843	1,046	1,889	46.76	46.26	46.48
76	14	文化幼稚園	892	1,254	2,146	413	577	990	46.30	46.01	46.13
77	31	堀越児童館	206	252	458	95	116	211	46.12	46.03	46.07
78	2	茂森新町公民館	1,010	1,282	2,292	465	589	1,054	46.04	45.94	45.99
79	15	第三大成小学校	690	874	1,564	311	399	710	45.07	45.65	45.40
80	73	青森県りんご会館	2,218	2,767	4,985	1,009	1,250	2,259	45.49	45.18	45.32
81	30	取上公民館	1,694	2,107	3,801	780	914	1,694	46.04	43.38	44.57
82	24	和徳公民館	697	754	1,451	321	325	646	46.05	43.10	44.52
83	72	城南町会館	1,629	2,026	3,655	723	903	1,626	44.38	44.57	44.49
84	13	和徳幼稚園	1,031	1,283	2,314	470	554	1,024	45.59	43.18	44.25
85	25	北小学校	2,444	3,047	5,491	1,095	1,329	2,424	44.80	43.62	44.14
86	11	時敏小学校	1,470	1,798	3,268	649	790	1,439	44.15	43.94	44.03
87	20	和徳小学校	470	676	1,146	208	292	500	44.26	43.20	43.63
88	3	大谷幼稚園	419	560	979	179	247	426	42.72	44.11	43.51
89	28	豊田小学校	2,892	3,572	6,464	1,272	1,534	2,806	43.98	42.95	43.41
90	39	弘前実業高等学校	856	997	1,853	373	431	804	43.57	43.23	43.39
91	21	進修児童館	1,340	1,655	2,995	580	711	1,291	43.28	42.96	43.11
92	29	堀越公民館	1,716	2,019	3,735	741	840	1,581	43.18	41.60	42.33
93	27	福村小学校	2,405	2,782	5,187	1,017	1,176	2,193	42.29	42.27	42.28
94	18	みなみ会館	770	1,073	1,843	326	451	777	42.34	42.03	42.16
95	38	文京小学校	1,599	1,885	3,484	648	811	1,459	40.53	43.02	41.88
96	23	撫牛子集会所	823	958	1,781	340	392	732	41.31	40.92	41.10
97	19	駅前記念会館	379	538	917	170	206	376	44.85	38.29	41.00
98	16	みどり保育園	565	693	1,258	235	280	515	41.59	40.40	40.94
合 計			67,672	81,991	149,663	34,669	41,408	76,077	51.23	50.50	50.83

5 時間別投票状況集計表（当日投票分）

区 分 時 間	投 票 者 数 (人)					
	男		女		計	
	小 計	累 計	小 計	累 計	小 計	累 計
7 : 0 0 ~ 8 : 0 0	3,330	3,330	3,028	3,028	6,358	6,358
8 : 0 0 ~ 9 : 0 0	3,027	6,357	3,270	6,298	6,297	12,655
9 : 0 0 ~ 1 0 : 0 0	3,349	9,706	4,056	10,354	7,405	20,060
1 0 : 0 0 ~ 1 1 : 0 0	3,037	12,743	3,814	14,168	6,851	26,911
1 1 : 0 0 ~ 1 2 : 0 0	2,577	15,320	3,265	17,433	5,842	32,753
小 計	15,320	51.90%	17,433	50.18%	32,753	50.97%
1 2 : 0 0 ~ 1 3 : 0 0	1,650	16,970	2,074	19,507	3,724	36,477
1 3 : 0 0 ~ 1 4 : 0 0	2,063	19,033	2,428	21,935	4,491	40,968
1 4 : 0 0 ~ 1 5 : 0 0	1,714	20,747	2,172	24,107	3,886	44,854
1 5 : 0 0 ~ 1 6 : 0 0	1,431	22,178	1,907	26,014	3,338	48,192
1 6 : 0 0 ~ 1 7 : 0 0	1,896	24,074	2,381	28,395	4,277	52,469
1 7 : 0 0 ~ 1 8 : 0 0	2,157	26,231	2,655	31,050	4,812	57,281
小 計	10,911	36.96%	13,617	39.19%	24,528	38.17%
1 8 : 0 0 ~ 1 9 : 0 0	2,183	28,414	2,453	33,503	4,636	61,917
1 9 : 0 0 ~ 2 0 : 0 0	1,107	29,521	1,240	34,743	2,347	64,264
小 計	3,290	11.14%	3,693	10.63%	6,983	10.87%
当日投票者 合計	29,521	100.00%	34,743	100.00%	64,264	100.00%

6 弘前市議会議員一般選挙における投票率の推移（過去10回分）

回次 執行年月日	投票率 (%)			備考
	男	女	計	
第9回 昭和54年4月22日	79.46	81.47	80.53	
第10回 昭和58年4月24日	75.68	78.54	77.20	
第11回 昭和62年4月26日	72.85	75.30	74.16	
第12回 平成3年4月21日	68.18	72.26	70.39	
第13回 平成7年4月23日	66.37	69.32	67.98	
第14回 平成11年4月25日	62.85	65.06	64.06	
第15回 平成15年4月27日	56.54	57.51	57.07	
第1回 平成19年4月22日	59.29	60.17	59.77	平成18.2.27 市町村合併による弘前市の設置における在任特例の適用に伴う一般選挙
補欠選挙 平成22年4月11日	56.54	57.51	57.07	平成20.9.10 欠員(1名)通知受理による便乗補欠選挙
第2回 平成23年4月24日	59.29	60.17	59.77	



平成23年4月10日執行 青森県議会議員一般選挙
平成23年4月24日執行 弘前市議会議員一般選挙

選挙の記録

平成23年9月発行

編集・発行 弘前市選挙管理委員会
弘前市大字上白銀町1-1
TEL(35)1129

印刷 (有)ナカジマ印刷
弘前市大字川先4-1-11
TEL(27)3151

