



1日バイトアプリデイワーク 操作マニュアル

～アカウント作成から募集内容の入力まで～

ひろさき農業総合支援協議会

アカウント作成①

①アプリのトップ画面



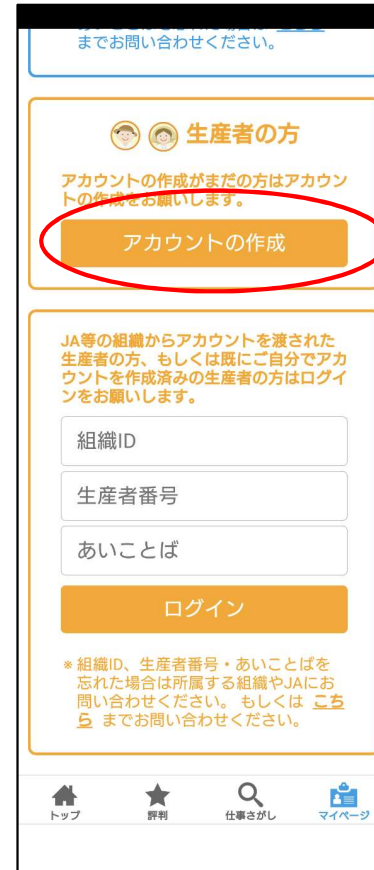
下へスクロールして
右図の「生産者の方へ」
まで移動。

②生産者としてログイン



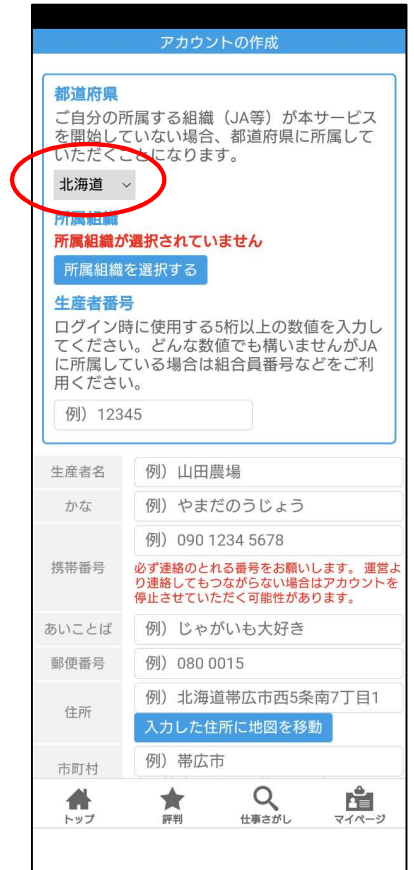
○で囲んだ部分
「生産者としてログインする」
をタップ。

③アカウントの作成



○で囲んだ部分
「アカウントの作成」を
タップ。

④都道府県の選択



○で囲んだ部分
「青森県」を選択。

アカウント作成②

⑤所属組織の選択 1

アカウントの作成

都道府県
ご自分の所属する組織（JA等）が本サービスを開始していない場合、都道府県に所属していただくことになります。

北海道

所属組織
所属組織が選択されていません
所属組織を選択する

生産者番号
ログイン時に使用する5桁以上の数値を入力してください。どんな数値でも構いませんがJAに所属している場合は組合員番号などをご利用ください。

例) 12345

生産者名	例) 山田農場
かな	例) やまだのうじょう
携帯番号	例) 090 1234 5678 必ず連絡のとれる番号をお願いします。運営より連絡してもつながらない場合はアカウントを停止させていただく可能性があります。
あいことば	例) じゃがいも大好き
郵便番号	例) 080 0015
住所	例) 北海道帯広市西5条南7丁目1 入力した住所に地図を移動
市町村	例) 帯広市

トップ 評判 仕事さがし マイページ

⑥所属組織の選択 2

アカウントの作成

都道府県

所属する組織を選択してください

JAつがる弘前 JA津軽みらい

JA相馬村

上記のリストにない場合は、現在所属している組織をご記入ください。どんな組織にも所属していない場合は「なし」と明記ください。JAの準備が整い次第、所属組織の移動をさせていただくことがありますのでご了承ください。

例) JAにほん

キャンセル OK

例) 090 1234 5678

携帯番号 必ず連絡のとれる番号をお願いします。運営より連絡してもつながらない場合はアカウントを停止させていただく可能性があります。

トップ 評判 仕事さがし マイページ

⑦生産者番号の入力

アカウントの作成

都道府県
ご自分の所属する組織（JA等）が本サービスを開始していない場合、都道府県に所属していただくことになります。

北海道

所属組織
所属組織が選択されていません
所属組織を選択する

生産者番号
ログイン時に使用する5桁以上の数値を入力してください。どんな数値でも構いませんがJAに所属している場合は組合員番号などをご利用ください。

例) 12345

生産者名 例) 山田農場

かな 例) やまだのうじょう

携帯番号 例) 090 1234 5678
必ず連絡のとれる番号をお願いします。運営より連絡してもつながらない場合はアカウントを停止させていただく可能性があります。

あいことば 例) じゃがいも大好き

郵便番号 例) 080 0015

住所 例) 北海道帯広市西5条南7丁目1
入力した住所に地図を移動

市町村 例) 帯広市

トップ 評判 仕事さがし マイページ

⑧生産者情報の入力 1

アカウントの作成

都道府県
ご自分の所属する組織（JA等）が本サービスを開始していない場合、都道府県に所属していただくことになります。

北海道

所属組織
所属組織が選択されていません
所属組織を選択する

生産者番号
ログイン時に使用する5桁以上の数値を入力してください。どんな数値でも構いませんがJAに所属している場合は組合員番号などをご利用ください。

例) 12345

生産者名 例) 山田農場

かな 例) やまだのうじょう

携帯番号 例) 090 1234 5678
必ず連絡のとれる番号をお願いします。運営より連絡してもつながらない場合はアカウントを停止させていただく可能性があります。

あいことば 例) じゃがいも大好き

郵便番号 例) 080 0015

住所 例) 北海道帯広市西5条南7丁目1
入力した住所に地図を移動

市町村 例) 帯広市

トップ 評判 仕事さがし マイページ

○で囲んだ部分
「所属組織を選択する」
をタップ。

JAの組合員は、それぞれ
○で囲んだ部分をタップ。
上記以外の方は□で囲んだ
部分に「なし」と入力。

○で囲んだ部分へ
「生産者番号」を入力。
JAの組合員の方は組合員
番号を入力し、それ以外の
方は任意の数字を入力。

□で囲んだ部分へ
自分の情報を入力。
「あいことば」はメモ
するなど忘れないように。

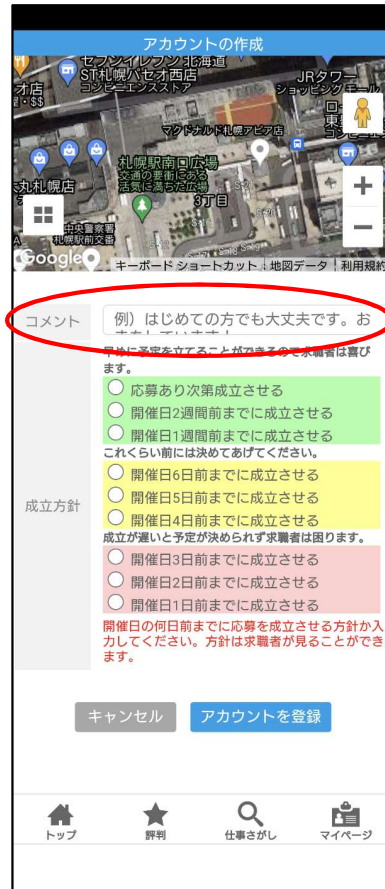
アカウント作成③

⑨生産者情報の入力2



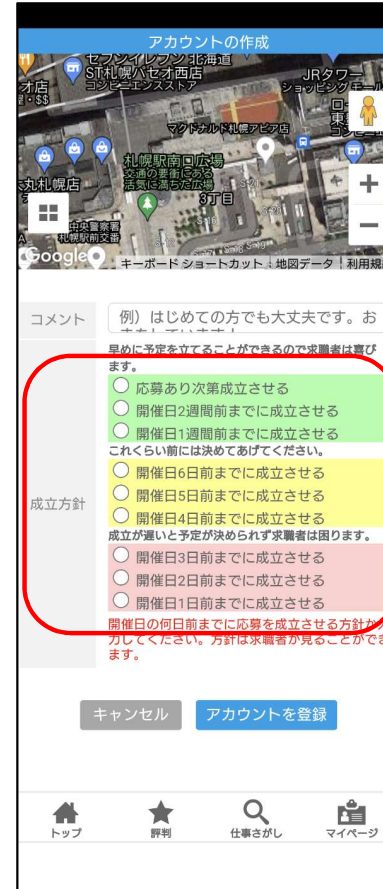
○で囲んだ部分
「入力した住所に地図を移動」
をタップ。

⑩コメントの入力



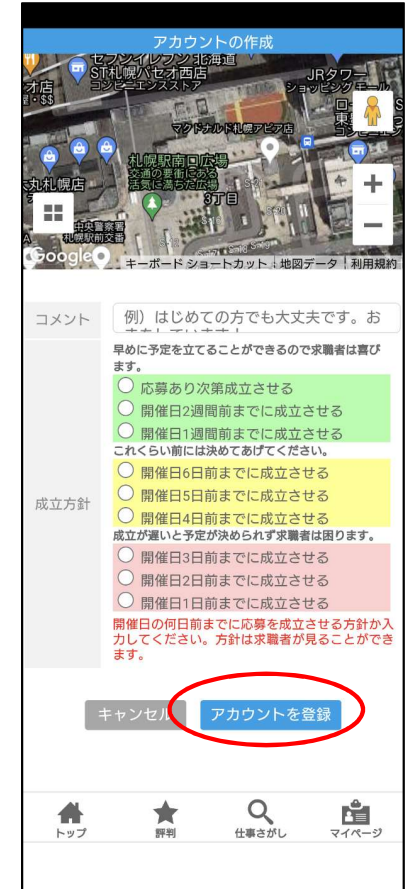
○で囲んだ部分へ
自由にコメントを入力。
(例：未経験者の方でも大丈夫です。
お気軽にお問い合わせください。
りんご作業楽しいですよ。)
※入力しなくても登録可。

⑪成立方針の選択



□で囲んだ部分
該当する項目の○の部分
をタップ。

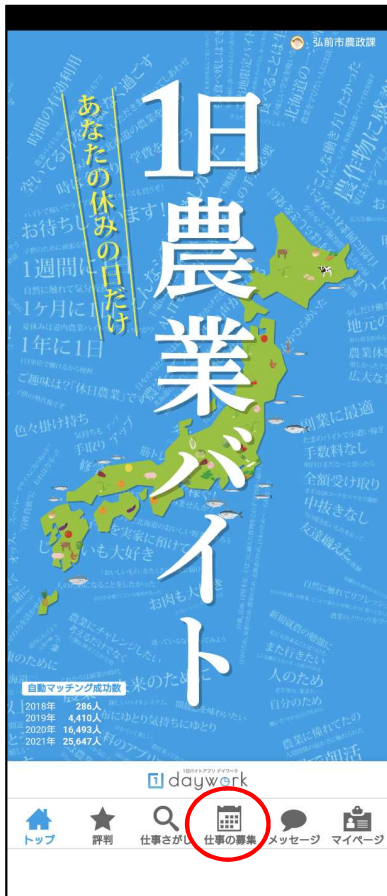
⑫アカウントを登録



○で囲んだ部分
「アカウントを登録」
をタップ。
タップ後、確認画面が
表示されるので、内容に
誤り等がなければ登録完了。

募集内容の入力①

①アプリのトップ画面



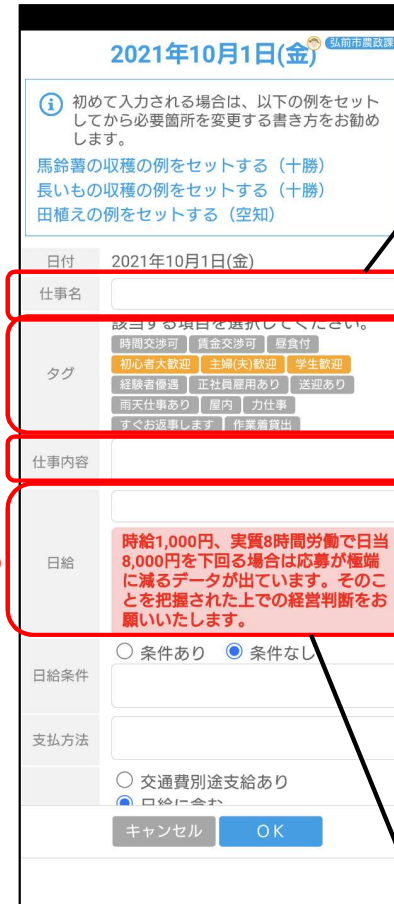
○で囲んだ部分
「仕事の募集」をタップ。

②募集日の選択



□で囲んだ部分
カレンダーから、仕事の募集をしたい日を選択してタップ。
次に、○で囲んだ部分「仕事登録」をタップ。

③募集内容の入力 1



① **仕事名**
例) ①りんごの摘果
②りんごの収穫
③ピーマンの収穫

② **タグ**
該当する項目をタップ
タップした部分はオレンジ色で表示される。

③ **仕事内容**
可能な限り詳細な内容を入力する。
例)
①りんごを収穫して手籠に入れます。手籠がいっぱいになったら運搬車まで運びます。
②ピーマンをハサミを使って収穫し、コンテナへ入れます。コンテナがいっぱいになったら小屋まで運びます。

④ **日給** (※時給ではなく日給の入力)
日給を入力すると、後から入力する「時間」「休憩時間」により自動計算され時給が表示される。

※青森県の最低賃金
令和4年10月5日から 853円/時間

募集内容の入力②

④募集内容の入力 2

日給 時給1,000円、実質8時間労働で日当8,000円を下回る場合は応募が極端に減るデータが出ています。そのことを把握された上での経営判断をお願いします。

日給条件 条件あり 条件なし

支払方法 交通費別途支給あり 日給に含む

交通費 交通費別途支給あり 日給に含む

募集人数 1人 > 人

時間 8:00 ~ 17:00
60分 時給:0円

休憩時間 休憩時間は労働基準法34条に準じてください。
 ・6時間以下は0分以上
 ・6時間を超え8時間以下は45分以上
 ・8時間を超える場合は60分以上

昼食

市町村 弘前市
市町村だけを短く記載してください。

キャンセル OK

⑤日給条件
特になければ「なし」で入力
例) 悪天候により作業途中終了の場合、半日給や時間給の場合があります。

⑥支払方法
例)
①当日現金渡し
②連続して来る方の場合、最終日に現金渡し

⑦交通費
「なし」の場合は、「日給に含む」をタップ。
「あり」の場合は、「交通費別途支給あり」をタップし、金額等を入力。
例) 車1台につき1日あたり300円~500円。距離により変動します。

⑧募集人数
○で囲んだ部分をタップ。

必要とする人数をタップ。
1人~30人まで選択可

- 1人 ○
- 2人 ○
- 3人 ○
- 4人 ○
- 5人 ○
- 6人 ○
- 7人 ○
- 8人 ○
- 9人 ○
- 10人 ○
- 11人 ○
- 12人 ○

⑤募集内容の入力 3

日給 時給1,000円、実質8時間労働で日当8,000円を下回る場合は応募が極端に減るデータが出ています。そのことを把握された上での経営判断をお願いします。

日給条件 条件あり 条件なし

支払方法 交通費別途支給あり 日給に含む

交通費 交通費別途支給あり 日給に含む

募集人数 1人 > 人

時間 8:00 ~ 17:00
60分 時給:0円

休憩時間 休憩時間は労働基準法34条に準じてください。
 ・6時間以下は0分以上
 ・6時間を超え8時間以下は45分以上
 ・8時間を超える場合は60分以上

昼食

市町村 弘前市
市町村だけを短く記載してください。

キャンセル OK

⑨時間
開始時間と終了時間を選択。
○で囲んだ部分をタップ。

時計が表示されるので、指定の時間や分をタップ。



⑩休憩時間
休憩時間と内訳を入力。
例) 90分
午前、午後各15分
昼休憩60分です。
※休憩時間は就労時間に含まれません。

⑪昼食
昼食の取扱いについて入力。
例) お弁当と飲み物の持参をお願いします。

募集内容の入力③

⑥募集内容の入力 4



⑫市町村
最初から「弘前市」と表示される。

⑬集合場所①
集合場所の説明の入力。
例)
①地図に表示されている場所に事務所がありますので、そちらにお集まりください。事務所の机に名簿がありますので氏名を記入してください。

②地図に表示されている場所が作業する園地になるので、そちらにお集まりください。

⑬集合場所②
集合場所の住所を入力。入力後、○で囲んだ部分「入力した住所に地図を移動」をタップすると、地図が移動。
※集合場所の住所が分からない方は、地図を直接タッチして移動させることも可能。

⑦募集内容の入力 5



⑭時間
開始時間と終了時間を選択。
○で囲んだ部分をタップ。

時計が表示されるので、指定の時間をタップ。



⑮休憩時間
休憩時間と内訳を入力。
例) 90分
午前、午後各15分
昼休憩60分です。
※休憩時間は就労時間に含まれません。

⑯昼食
昼食の取扱いについて入力。
例) お弁当と飲み物の持参をお願いします。

募集内容の入力③

⑧募集内容の入力6

青森地方検察庁弘前支部・弘前区検察庁

★スターバックスコーピー

弘前市役所駐車場 上白銀町

みかみ工業 塩分町 中華そば マル金 ラーメン・\$5

弘前税務署

森町

旧相馬家住宅 弘前忍者屋敷

雨天時

雨天時中止

雨天でも仕事あり

服装

トイレ

労災保険 労災保険、またはそれに準ずる事故時の何らかの保険に未加入の場合、本サービスはご利用いただけません。

備考

公開範囲 一般公開 特定の人だけ公開

一度「一般公開」したものは「特定の人だけ公開」に変更できません。

キャンセル OK

⑰雨天時

雨天時の対応を入力。
「雨天時中止」か「雨天でも仕事あり」を選択して、
詳細を入力。

例)

①雨天でも小雨程度なら仕事があります。前日の17時までに判断して連絡します。

②雨天でも倉庫内で箱詰め
の作業があります。作業内容が変更になる場合は前日の夕方までに連絡します。

⑱服装

服装についての説明を入力。

例)

①動きやすく、汚れてもいい恰好、長靴、ゴム手袋を持参をお願いします。エプロンはこちらでお貸しします。

②ヤッケ、長靴、手袋、寒暖差が激しいので気温に合った服装をお願いします。

⑨募集内容の入力7

青森地方検察庁弘前支部・弘前区検察庁

★スターバックスコーピー

弘前市役所駐車場 上白銀町

みかみ工業 塩分町 中華そば マル金 ラーメン・\$5

弘前税務署

森町

旧相馬家住宅 弘前忍者屋敷

雨天時

雨天時中止

雨天でも仕事あり

服装

トイレ

労災保険 労災保険、またはそれに準ずる事故時の何らかの保険に未加入の場合、本サービスはご利用いただけません。

備考

公開範囲 一般公開 特定の人だけ公開

一度「一般公開」したものは「特定の人だけ公開」に変更できません。

キャンセル OK

⑲トイレ

トイレの有無等について入力。

例)

①仮設トイレがあります。

②園地から事務所が近く、事務所に水洗トイレがあります。

※市では、農地等への仮設トイレの設置を支援しています。
仮設トイレが必要な方は、農政課までご相談下さい。

⑳労災保険

加入している保険を入力。

例)

①労災保険加入済。

②JA傷害共済に加入済。

※保険未加入の方は、
労災保険はハローワーク
JA傷害共済についてはJA
までご相談ください。

㉑備考

ほかに補足したいことを入力。
例) 経験不問。気軽にご相談ください。

①～⑳までの入力等が終わり
内容を確認したら、○部分
「OK」をタップ。

これで募集内容の入力は完了
となります。求職者からの応募
を待ちましょう。