


令和3年8月25日(水) 定例記者会見



弘前市
hirosaki city



新型コロナウイルスワクチンの 接種状況について

ファイザー社ワクチン第13・14・15クール配分

市町村名	第13クール (8月30日の週) (9月6日の週)	第14クール※ (9月13日の週) (9月20日の週)	第15クール※ (9月27日の週) (10月4日の週)	対象全人口に 対する供給率 第1クール～ 第15クール
青森市	26箱	26箱	27箱	70.1%
八戸市	21箱	22箱	22箱	70.1%
弘前市	9箱	9箱	9箱	70.3%

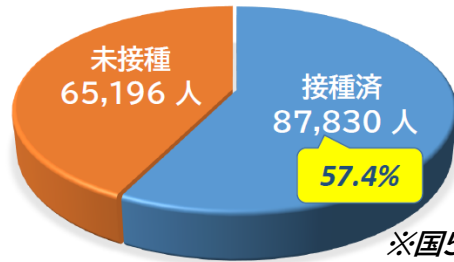
青森市への供給量の
約3分の1

※調整枠等により配分数が変更になる可能性があります。

弘前市の新型コロナウイルスワクチンの接種率について

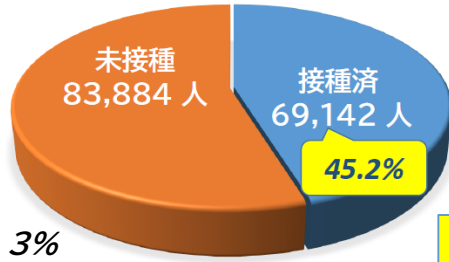
全市民（12歳以上）：153,026人 ※

1回目接種済



※国52.3%

2回目接種済

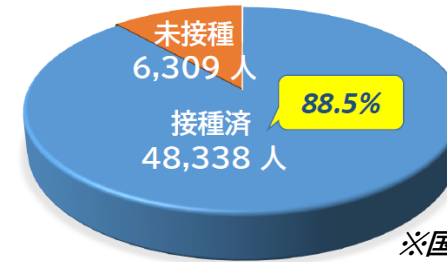


※国40.7%

- ・8月23日（月）までに市に届いた予診票のうち、VRS（ワクチン接種記録システム）で読み込んだ件数の内訳です。【総件数：156,972件】
- ・人口総数は住基データ※に基づくため、集計時点によって変動があります。（※上記はR3.7.29時点）

65歳以上：54,647人 ※

1回目接種済



※国88.9%

2回目接種済

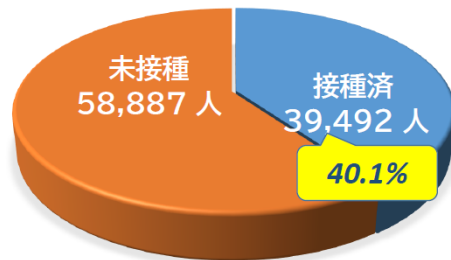


※国85.9%

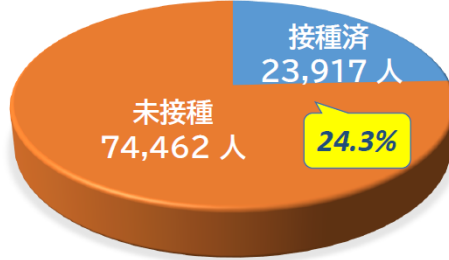
- ・8月23日（月）までに市に届いた予診票のうち、VRS（ワクチン接種記録システム）で読み込んだ件数の内訳です。【総件数：156,972件】
- ・人口総数は住基データ※に基づくため、集計時点によって変動があります。（※上記はR3.7.29時点）

12歳～64歳：98,379人 ※

1回目接種済



2回目接種済



- ・8月23日（月）までに市に届いた予診票のうち、VRS（ワクチン接種記録システム）で読み込んだ件数の内訳です。【総件数：156,972件】
- ・人口総数は住基データ※に基づくため、集計時点によって変動があります。（※上記はR3.7.29時点）

弘前市内医療機関ワクチン接種週間実績

期間	接種数	1日あたりの接種ペース※	接種数累計	平均接種ペース※
5月31日～6月6日	約6,600人	約71万回	約6,600人	約71万回
6月7日～6月13日	約8,800人	約94万回	約15,400人	約83万回
6月14日～6月20日	約11,500人	約123万回	約26,900人	約96万回
6月21日～6月27日	約15,300人	約164万回	約42,200人	約113万回
6月28日～7月4日	約13,900人	約149万回	約56,100人	約120万回
7月5日～7月11日	約18,600人	約199万回	約74,700人	約133万回
7月12日～7月18日	約19,800人	約212万回	約94,500人	約145万回
7月19日～7月25日	約10,900人	約117万回	約105,400人	約141万回
7月26日～8月1日	約16,900人	約181万回	約122,300人	約146万回
8月2日～8月8日	約16,200人	約174万回	約138,500人	約148万回
8月9日～8月15日	約8,100人	約87万回	約146,600人	約143万回
8月16日～8月22日	約12,100人	約130万回	約158,700人	約142万回
8月23日～8月29日	約8,900人(見込)	約95万回	約167,600人	約138万回
8月30日～9月5日	約5,000人(見込)	約54万回	約172,600人	約132万回
9月6日～9月12日	約5,000人(見込)	約54万回	約177,600人	約127万回

※弘前市人口
167,285人、
国人口
1億2,547万人
で換算

最大実績


当初計画(目標)
週14,000回
10月末に終了
の約35%に低下

ワクチンの供給状況を確認しながら、

9月中旬旬を目途に、順次、

「本予約」に切り替えていきます。

※受付している54の医療機関で「仮予約」をしてお待ちください



あなたの大切なひとを守るため、

積極的にワクチン接種を

ご検討ください

